



GRUPO EAS
Estaleiro Atlântico Sul S.A
Consunav Rio Consultoria e Engenharia S.A

RECUPERAÇÃO JUDICIAL
Nº 0000162-07.2020.8.17.2730

RELATÓRIO MENSAL DE ATIVIDADES

55º Relatório Mensal de Atividades
Competências: agosto de 2025

ÍNDICE

	Aspectos jurídicos Cronograma processual Últimos eventos relevantes
	Operação Estrutura societária Operação Overview financeiro Manutenção de ativos
	Funcionários
	Dados contábeis e informações financeiras Fluxo de caixa Balanço patrimonial Demonstração do resultado do exercício Índices de liquidez
	Endividamento Passivo total Passivo extraconcursal
	Diligências nos estabelecimentos da recuperanda
	Cumprimento do plano



INTRODUÇÃO


Em cumprimento ao disposto no art. 22, II, “c” da Lei 11.101/2005, o presente Relatório Mensal de Atividades (“RMA”) reúne as informações operacionais, financeiras, econômicas e do GRUPO EAS, tendo sido elaborado com base em documentos extraídos dos autos do processo de Recuperação Judicial, solicitados à Recuperanda, além de visitas técnicas ocorridas e/ou a partir de reuniões realizadas com os seus representantes e respectivos procuradores.







A análise técnica contábil apresentada neste RMA é limitada às informações disponibilizadas pela recuperanda, de sua responsabilidade e de forma não exaustiva, uma vez que os administradores foram mantidos na condução da empresa, de acordo com o disposto no artigo 64 da Lei n.º 11.101/2005. A recuperanda vêm cumprindo regularmente suas obrigações processuais com a apresentação das contas demonstrativas mensais (art. 52, IV, da LREF).

O prazo para envio das informações contábeis é o dia 25 do mês subsequente ao encerramento da competência. A partir do recebimento, a Administração Judicial dispõe do prazo de 30 dias para a análise e elaboração do presente Relatório Mensal de Atividades.

Esta Administração Judicial recebeu as demonstrações financeiras de **agosto/2025** em **05/10/2025**. Os questionamentos realizados no dia 08/10/2025, foram respondidos em 15/10/2025 e 03/11/2025.

Informações adicionais ou complementares podem ser obtidas diretamente com a Administração Judicial, por intermédio da central de atendimento **0800 150 1111**, pelo WhatsApp **(51) 99871-1170**, e-mail **contato@administradorjudicial.adv.br** ou no endereço eletrônico: **www.administradorjudicial.adv.br**.



- | | | | |
|---|---|---|---|
|  | 30/01/2020 - Ajuizamento da RJ |  | 30/07/2020 - Prazo de impugnação a relação de credores |
|  | 07/02/2020 - Deferimento da RJ |  | 19/08/2020 - Prazo de objeções ao plano de RJ |
|  | 05/03/2020 - Publicação do 1º edital |  | 08/06/2021 - Homologação do plano de RJ |
|  | 07/04/2020 - Apresentação do plano de recuperação judicial |  | Encerramento da Recuperação Judicial |
|  | 05/05/2020 - Apresentação de habilitações e divergências | | |
|  | 22/06/2020 - Publicação do segundo edital | | |

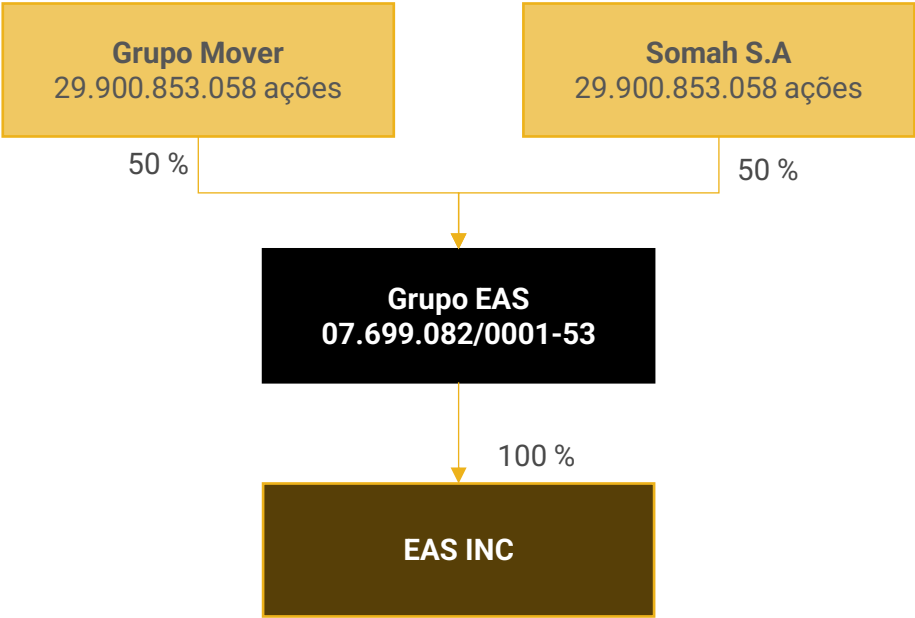
ÚLTIMOS EVENTOS RELEVANTES

ID 142161028	Decisão judicial intimando a recuperanda sobre o requerimento da empresa Decoship Indústria e Comércio Ltda. envolvendo reserva de crédito oriundo de ação monitória.
ID 148411838	Petição da recuperanda discordando da reserva do crédito postulado por Decoship Indústria e Comércio Ltda.
ID 150076994	Petição da recuperanda postulando a liberação superior a R\$ 2,5 milhões, depositados na conta vinculada ao processo de RJ, com origem em depósitos transferidos de ações conexas, as quais demandam crédito sujeito aos efeitos da RJ.
ID 153979414	Manifestação da administração judicial opinando pela expedição de alvará para transferência dos valores disponíveis nas contas judiciais mencionadas no extrato ID150076997 em favor do EAS, nos termos requeridos no ID 153915646.
ID 155286747	Despacho judicial determinando a expedição de alvará para transferência dos valores requeridos pelo Estaleiro.
ID 175912140	Petição da Petrobrás Transpetro noticiando o depósito de R\$ 2.896.550,00 (dois milhões, oitocentos e noventa e seis mil, quinhentos e cinquenta reais) referente aos serviços de “reparo não procedimentado e não previsto para ajuste no desalinhamento encontrado entre as buchas da máquina do leme” prestados pelo Estaleiro.
ID 172889059	Petição do Estaleiro requerendo a liberação de valores depositados em reclamações trabalhistas e recursos depositados pela Transpetro, o que foi objeto de pedido de esclarecimento por parte da administração judicial e autorização judicial para liberação dos recursos via ID 188556369.








OPERAÇÃO – ESTRUTURA SOCIETÁRIA



Legenda

-  Acionistas
-  Recuperandas
-  Empresa com domicílio nas Ilhas Virgens Britânicas

CONSELHO DE ADMINISTRAÇÃO			
Membro	Cargo	Suplente	Término do mandato
Alexandre Simon Lee	Conselheiro titular	Gustavo Araújo Rodrigues	15.07.2026
Felipe Bueno Reis	Conselheiro titular	Marco Antônio Zangari	15.07.2026
Ernesto Escóssia Araújo Camarço	Conselheiro titular	Erika Alves Costa Lima	15.07.2026
Guilherme Silva Nunes	Conselheiro titular	Marcelo Henrique Albuquerque Correa de Oliveira	15.07.2026

Recuperandas	Diretores	Vigência do Mandato
Estaleiro Atlântico Sul S/A	Roberto Cavalheiro Neto (Diretor Superintendente)	01/01/2025 a 01/01/2027 (Ata da Reunião CA - 04/02/2025)
	Tanielle Cavalcanti Silva Poças (Diretora sem designação específica)	
	Leo Delarole (Diretor sem designação específica)	

Últimas alterações societárias/ atas de assembleia:

- 30/09/2024 – rerratificação da ata das assembleias gerais ordinária e extraordinária realizada em 30/04/2009 e consolidação do estatuto social readequando sua redação;
- 02/12/2024 – Alteração social da Companhia Queiroz Galvão Desenvolvimento de Negócios S.A. para Atria Investimentos e Participações S.A.
- 04/02/2025 – Reeleição do mandato dos membros da diretoria.
- 22/04/2025 – Discussão e votação acerca das demonstrações financeiras de 2024 e deliberação acerca da destinação do resultado de 2024.
- 26/06/2025 – Deliberação sobre renúncia dos membros do conselho de administração, eleição de novos membros do conselho de administração e ratificação dos atos praticados pelos novos membros e composição do conselho.





Potencial para Novas Oportunidades

- Em função da estrutura instalada e privilegiada localização, o EAS tem possibilidade de participar de outros projetos, além das suas atividades operacionais, tais como termelétricas, fabricação de tubos de aço, refinarias, galpões logísticos, terminais, dentre outros.
- As atividades denominadas “estruturas metálicas” trazem demanda para a fábrica que antes estava ociosa, aumentando a gama de serviços oferecidos pelo Grupo EAS.



Backlog - contratos formalizados

Serviços em Andamento	R\$ em milhões de reais	Part. (%)
Reparo	24,0	100,0%
Total	24,0	

(carteira de pedidos | contratos formalizados)

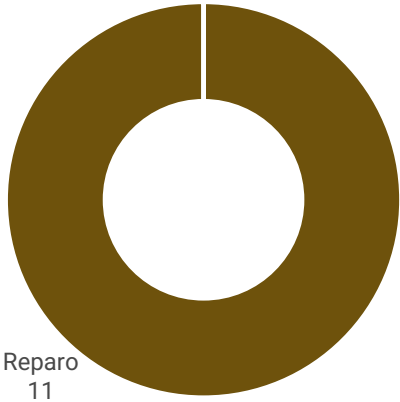
- Contratos formalizados que somam R\$55,40 milhões.



Pipeline (Potenciais Contratos)

Grupo EAS possui 11 consultas, sendo elas segregadas conforme segue:



Consultas por tipo de serviço (n°)





OPERAÇÃO – MANUTENÇÃO DE ATIVOS

A manutenção dos ativos é realizada periodicamente sendo gasto R\$ 60.667,86 em agosto. Abaixo seguem algumas imagens das manutenções ocorridas:





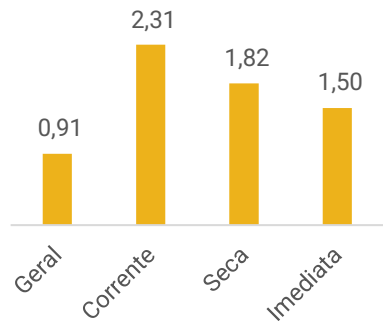
OVERVIEW FINANCEIRO

Colaboradores

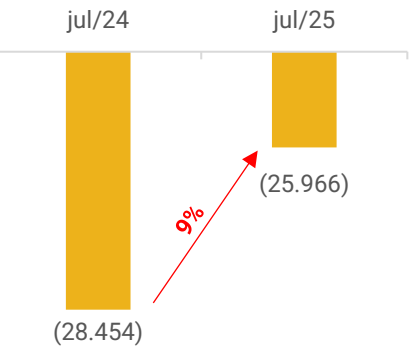


456

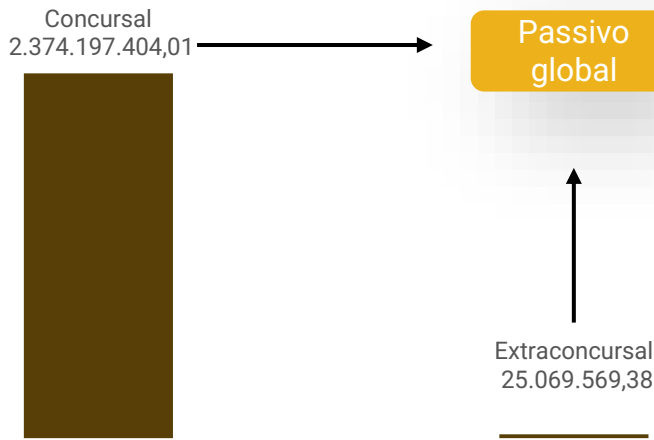
Índices de liquidez



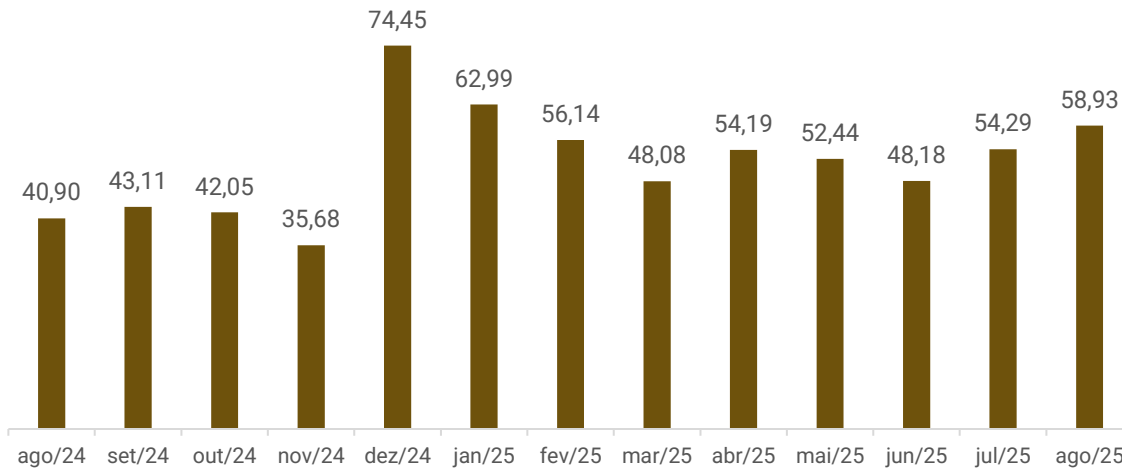
Rentabilidade



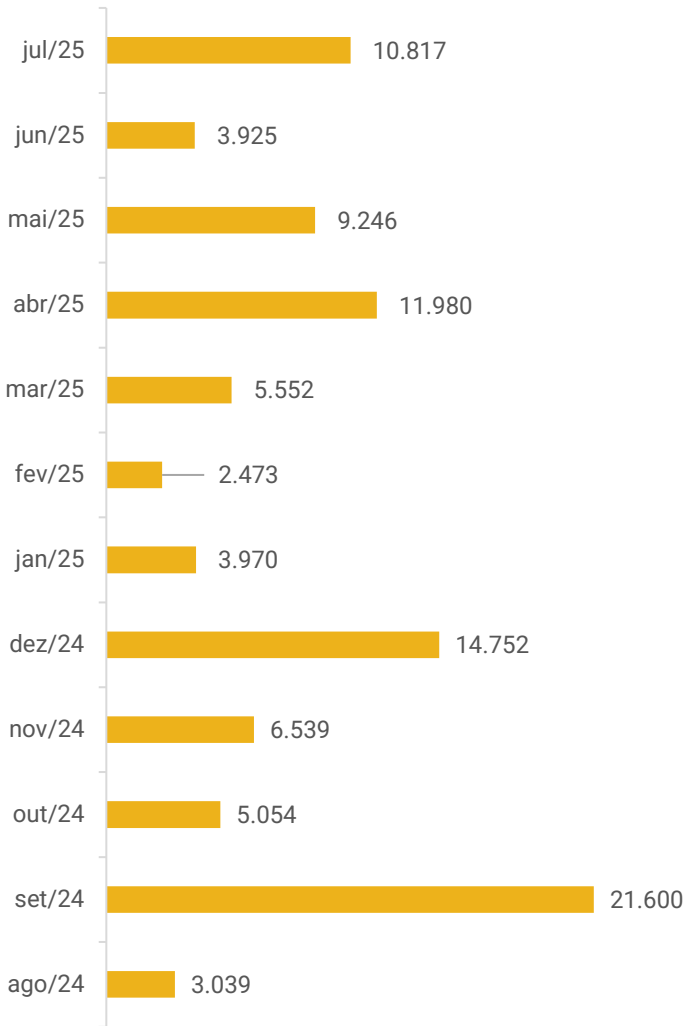
Passivo concursal vs Passivo Extraconcursal



Saldo disponível em caixa e equivalentes de caixa (em milhares)



Receita líquida



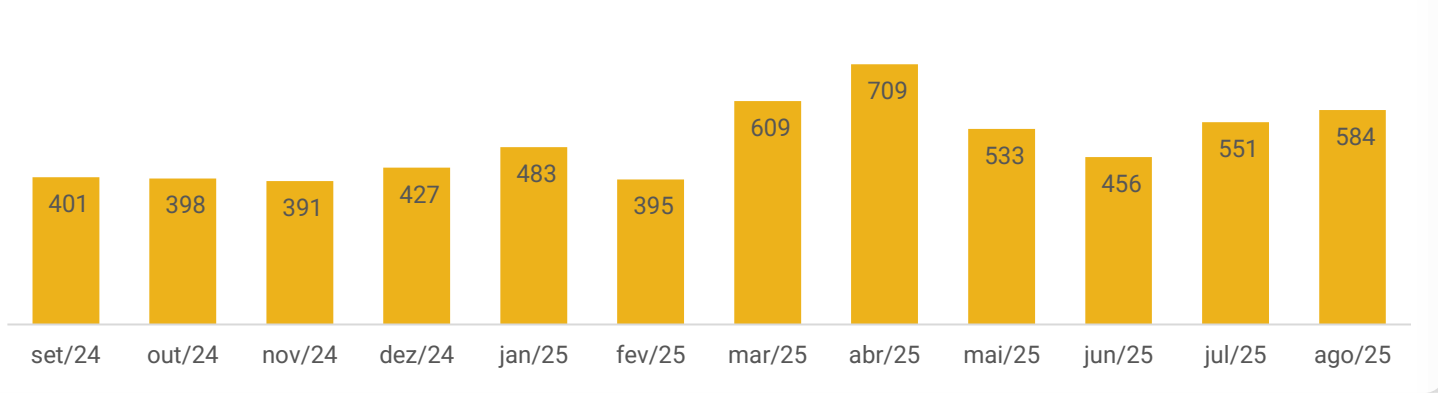


FUNCIONÁRIOS

Em agosto ocorreram 93 admissões e 60 demissões, finalizando o período com 584 funcionários. Os encargos sociais pagos (INSS e FGTS) pela recuperanda somaram R\$ 1,3 milhões e os valores dispendidos com salários foram de R\$ 2,2 milhões.

Os trabalhadores que estão alocados como “produção” atuam como mão de obra direta e os alocados como “reparo” trabalham na manutenção e suporte aos serviços de reparo.

N° de funcionários



- A Administração do EAS realiza acompanhamento mensal dos colaboradores com a seguinte abertura:
 - ❖ **33 Ativos:** 11 trabalhando em home office.
 - ❖ **20 Afastados:** sendo 11 em licença médica, 8 acidentes de trabalho e 1 licença sem vencimento
 - ❖ **17 Aprendizes:** 8 mecânicos de manutenção de máquinas/equipamentos, 4 técnico em eletromecânica e 5 técnico em eletromecânica
 - ❖ **1 Estruturas metálicas:** trabalhando no projeto carretel.
 - ❖ **369 Projeto Produção:** todos os funcionários estão trabalhando normalmente nas dependências da empresa em Suape.
 - ❖ **144 Projeto Reparo:** todos os funcionários estão trabalhando normalmente nas dependências da empresa em Suape.

Funcionário por Área	Qtd	Funcionário por Área	Qtd
Advogado	2	Enfermeiro do trabalho	1
Ajudante Industrial	14	Engenheiro Eletricista Especialista	1
Almoxarife	2	Especialista Engenharia	1
Analista Administrativo	7	Gerente	14
Analista Compliance	2	Inspetor EVS	1
Analista Contabil	1	Inspetor LP PM	1
Analista de Infraestrutura	3	Inspetor Mecanica	1
Analista de Producao	1	Inspetor Pintura	1
Analista Engenharia	1	Inspetor Qualidade	3
Analista Fiscal	1	Inspetor Seguranca Patrimonial	1
Analista Logistica	3	Inspetor Solda	1
Analista Materiais	1	Lider	47
Analista Medicao	1	Mecanico	41
Analista Meio Ambiente	1	Montador Andaime	45
Analista Planejamento	1	Montador	5
Analista Qualidade	2	Montador Naval	116
Analista Recursos Humanos	1	Operador Estacao Tratamento	1
Analista Seguranca Patrimonial	1	Operador Guindaste	10
Analista Tesouraria	2	Pintor	1
Aprendiz	17	Pintor Industrial	87
Arquiteto	1	Soldador	6
Artifice Marinharia	4	Suoep Eletrica	1
Assistente Administrativo	4	Suoep Pintura	1
Assistente Logistica	1	Suoep Producao	4
Assistente Movimentacao de Carga	14	Suoep Topografia	1
Assistente Producao	2	Supervisor	7
Assistente Topografia	1	Tecnico Comisscionamento	2
Auxiliar Almoxarifado	4	Tecnico Eletrica	3
Caldeireiro	1	Tecnico Enfermagem do Trabalho	2
Comprador	4	Tecnico Infraestrutura	2
Consultor Tecnico	1	Tecnico Manutencao	3
Coordenador	12	Tecnico PCM	1
Desenhista	1	Tecnico PCP	1
Diretor	3	Tecnico Seguranca do Trabalho	6
Eletricista Alta Tensao	9	Torneiro Mecanico	2
Eletricista Baixa Tensao	30	Transportador	7

TOTAL GERAL 584





DADOS CONTÁBEIS E INFORMAÇÕES FINANCEIRAS – FLUXO DE CAIXA

Fluxo de caixa EAS (em milhares de reais)	jun/25	jul/25	ago/25
Saldo Inicial	50,12	46,09	52,03
Entradas Operacionais	8,89	16,46	14,53
Reparos Navais	8,65	13,65	14,24
Locações	0,25	2,75	0,24
Sobras e Sucata	0,00	0,00	0,00
Outros	0,00	0,00	0,00
Saídas Operacionais	-10,34	-8,94	-7,64
Reparos Navais	-10,34	-8,94	-7,29
Estruturas Metálicas			-0,35
Resultado operacional	-1,45	7,52	6,89
Despesas Administrativas	-1,80	-0,87	-1,12
Pessoal	-0,72	-0,41	-0,45
Despesas Administrativas	-1,09	-0,46	-0,67
Preservação / CAPEX	-0,09	-0,34	-0,38
Liabilities, PRJ e Outros	-0,40	-0,50	-0,41
Processos Trabalhistas	-0,19	-0,20	-0,20
Processo Civil	0,00	0,00	0,00
Processo Tributário	-0,06	-0,15	-0,05
PRJ - Assessor RJ/ Adm. Judicial / Agt. Monitor.	-0,15	-0,15	-0,16
Bônus e Remuneração de Sucesso	0,00	0,00	0,00
M&A / Adequação Áreas	-0,33	-0,19	-0,46
Resultado Financeiro	0,03	0,33	0,38
Fianças	-0,04	-0,04	0,00
Receitas e Despesas Financeiras	0,07	0,37	-0,42
Resultado não operacional	-2,63	-1,61	-1,99
Saldo de Caixa Acum.	46,04	52,00	56,94
Aplicações dadas em Garantias Acum.	-4,33	-4,38	-4,44
Saldo de Caixa Acum. Disponível - Brasil	41,71	47,62	52,50

Fluxo de caixa EAS INC (em milhares de reais)	jun/25	jul/25	ago/25
Saldo de Caixa Acum. Inicial - EAS inc	6,67	6,47	6,64
Variação Cambial	-0,20	0,20	-0,21
Saldo de Caixa Acum. Final - EAS inc	6,47	6,67	6,43
Saldo de EAS BR + EAS INC	48,18	54,29	58,93

Atividades operacionais:

Em julho as entradas somaram R\$ 14.529.720,45 sendo marcado, principalmente, pelos reparos, que representam 98% do total.

Os desembolsos são oriundos dos custos de reparo de R\$ 7.290.729,01 e das estruturas metálicas de R\$ 346.054,00. Os reparos dividem-se em gastos com pessoal (R\$ 3.531.350,35) e despesas administrativas (R\$ 3.759.378,66), que compreendem, sobretudo, matérias secundários, taxas municipais, manutenção/ aluguel de máquinas e equipamentos e energia elétrica

Ao final de julho o caixa operacional foi positivo em R\$ 6,892.937,44.

Outras movimentações de caixa:

Os desencaixes mais relevantes referem-se a despesas com pessoal (R\$ 452.994,09) e despesas administrativas (R\$ 669.438,87), que englobam, majoritariamente, taxas municipais, seguros, ICMS, manutenção de software e despesas com taxi.

Além disso há *liabilities*, que compreendem os pagamentos de processos trabalhistas/ tributário (R\$ 244.755,27) e custos relacionados a Recuperação Judicial (R\$ 160.478,96), tais como, assessoria, administrador judicial e agente de monitoramento; e custos com M&A e novos negócios, relativo a Rk Partners de R\$ 123.284,08 e Lefosse Advogados de R\$ 41.916,56.

O resultado financeiro foi positivo em R\$ 378.242,74 em razão dos rendimentos de aplicações financeiras frente as fianças/ despesas bancárias e outros créditos fiscais.

Ao final do período, o saldo disponível, descontado as aplicações dadas em garantias de R\$4,34 milhões, era de R\$58,93 milhões.





DADOS CONTÁBEIS E INFORMAÇÕES FINANCEIRAS – BALANÇO PATRIMONIAL

Balanço Patrimonial Consolidado - em milhões de reais		jun/25	jul/25	ago/25
Ativo Circulante		85.303	90.340	87.998
	Caixa e equivalentes de caixa	52.559	58.671	63.376
	Contas a receber	4.669	6.640	487
	Estoques/Adiantamento fornecedores	21.547	19.392	19.655
	Impostos a recuperar	5.667	4.868	3.786
	Despesas antecipadas	532	456	402
	Outros créditos	328	313	291
Ativo Não Circulante		1.457.228	1.454.261	1.450.844
	Aplicações financeiras	3.148	3.185	3.219
	Impostos a recuperar	68.658	68.658	68.658
	Outros créditos	10.577	10.577	10.577
	Imobilizado	1.374.802	1.371.800	1.368.350
	Intangível	42	41	40
Total do Ativo		1.542.530	1.544.602	1.538.842
Balanço Patrimonial Consolidado - em milhões de reais		jun/25	jul/25	ago/25
Passivo Circulante		32.079	39.079	43.282
	Fornecedores	5.057	4.575	5.591
	Obrigações trabalhistas e encargos	16.111	16.764	17.563
	Obrigações tributárias	1.665	1.853	1.390
	Adiantamentos de clientes	8.709	15.471	18.428
	Outras contas a pagar	537	416	309
Passivo Não Circulante		1.629.451	1.650.489	1.674.864
	Fornecedores	83.383	84.661	85.420
	Empréstimos e financiamentos	438.014	444.446	450.686
	Tributos a recolher	4.982	4.982	4.982
	Provisão para contingências	37.767	35.452	37.649
	Outras contas a pagar	151.759	153.987	156.150
	Débitos com partes relacionadas	913.545	926.960	939.976
Patrimônio Líquido		- 119.000	- 144.966	- 179.304
	Capital social	2.159.899	2.159.899	2.159.899
	Prejuízos acumulados	- 2.386.437	- 2.412.403	- 2.446.741
	Ajuste acumulado de conversão	107.538	107.538	107.538
Total do Passivo		1.542.530	1.544.602	1.538.842

Contas a receber: abrange as vendas a prazo para clientes tendo apresentado queda de R\$ 6,1 milhões, sendo o principal recebimento de Hidrovias do Brasil de R\$ 7.900.627,72, Norsulcarga Navegação de R\$ 5.209.325,33 e Subsea7 do Brasil de R\$ 4.245.552,48.

O *aging list* demonstra que os valores a receber são relativos a Transdata Engenharia de R\$ 339.308,74 Saam Towage Brasil de R\$ 101.171,02, Log-in logística de R\$36.027,65 e Norsul Cargo Navegação de R\$8.823,79.

Estoques e adiantamentos a fornecedores: contempla estoques de R\$ 17.722.503,25 e adiantamentos a fornecedores de R\$ 1.932.920,08. Os estoques retraíram 2% devido, em grande parte, a utilização da matéria prima e materiais secundários.

Os adiantamentos a fornecedores cresceram 45% no período, em razão dos recebimentos de produtos/ serviços que haviam sido adiantados anteriormente.

O relatório auxiliar indica que os adiantamentos foram realizados a Companhia Energética de Pernambuco de R\$ 385.739,86, ZPMC Panama Corporations de R\$ 707.331,51, Alelo Pagamentos de R\$253.565,81 e Açotubo Indústria e Comércio de R\$ 102.270,72.

Outros créditos: no curto prazo a rubrica é composta por adiantamentos a funcionários, sendo as variações decorrentes do adiantamento e baixa de despesas e férias.

No longo prazo compreendem depósitos contratuais/ judiciais e outras contas a receber e não apresentou movimentação no mês.

Aplicações financeiras: o acréscimo está relacionado aos rendimentos do depósito contratual Banco do Brasil.

Imobilizado: as movimentações são decorrentes de imobilizados em andamento de R\$ 297.495,00 (obras cíveis), da aquisição de uma ambulância de R\$314.663,40 e da depreciação de R\$ 3.467.252,12.





DADOS CONTÁBEIS E INFORMAÇÕES FINANCEIRAS – BALANÇO PATRIMONIAL

Balanço Patrimonial Consolidado - em milhões de reais

	jun/25	jul/25	ago/25
Ativo Circulante	85.303	90.340	87.998
Caixa e equivalentes de caixa	52.559	58.671	63.376
Contas a receber	4.669	6.640	487
Estoques/Adiantamento fornecedores	21.547	19.392	19.655
Impostos a recuperar	5.667	4.868	3.786
Despesas antecipadas	532	456	402
Outros créditos	328	313	291
Ativo Não Circulante	1.457.228	1.454.261	1.450.844
Aplicações financeiras	3.148	3.185	3.219
Impostos a recuperar	68.658	68.658	68.658
Outros créditos	10.577	10.577	10.577
Imobilizado	1.374.802	1.371.800	1.368.350
Intangível	42	41	40
Total do Ativo	1.542.530	1.544.602	1.538.842
Balanço Patrimonial Consolidado - em milhões de reais	jun/25	jul/25	ago/25
Passivo Circulante	32.079	39.079	43.282
Fornecedores	5.057	4.575	5.591
Obrigações trabalhistas e encargos	16.111	16.764	17.563
Obrigações tributárias	1.665	1.853	1.390
Adiantamentos de clientes	8.709	15.471	18.428
Outras contas a pagar	537	416	309
Passivo Não Circulante	1.629.451	1.650.489	1.674.864
Fornecedores	83.383	84.661	85.420
Empréstimos e financiamentos	438.014	444.446	450.686
Tributos a recolher	4.982	4.982	4.982
Provisão para contingências	37.767	35.452	37.649
Outras contas a pagar	151.759	153.987	156.150
Débitos com partes relacionadas	913.545	926.960	939.976
Patrimônio Líquido	- 119.000	- 144.966	- 179.304
Capital social	2.159.899	2.159.899	2.159.899
Prejuízos acumulados	- 2.386.437	- 2.412.403	- 2.446.741
Ajuste acumulado de conversão	107.538	107.538	107.538
Total do Passivo	1.542.530	1.544.602	1.538.842

Fornecedores: engloba fornecedores, títulos a pagar funcionários, prestadores de serviços e provisão de títulos. Em agosto, no curto prazo as compras/ serviços a prazo foram superiores aos pagamentos, ocasionando o aumento de 22%.

No longo prazo, o acréscimo de 2% é decorrente da atualização monetária prevista no PRJ aprovado e da variação cambial.

A *aging list* ratifica o montante contabilizado, sendo que R\$ 4.305.068,86 está programado para pagamento.

Obrigações trabalhistas: as obrigações trabalhistas cresceram R\$ 800 mil em razão, especialmente, das provisões de férias e 13º salário.

Adiantamento de clientes: enceraram a competência com saldo de R\$ 18.428.135,52. No mês foi realizada a entrega dos serviços a Norsul Cargo e Gerdau Aços de R\$ 5.209.325,33 e R\$ 394,00, respectivamente. Além disso, o EAS recebeu adiantamentos de R\$ 5.799.011,41 e R\$ 2.367.875,15 da Reliance e Norsul.


Outras contas a pagar: no curto prazo as movimentações se referem a seguros, água, energia elétrica e desconto empréstimo consignado. A queda está relacionada ao pagamento de seguros de R\$ 116.560,98. Sobre os empréstimos consignados foi explicado que se trata de empréstimos bancários realizados pelos funcionários, que são descontados em folha e repassados através de guia do eSocial.

No longo prazo as movimentações se referem à atualização dos créditos da Transpetro e do Bradesco, em conformidade com o PRJ.

Empréstimos e financiamentos: no período houve a atualização dos empréstimos junto ao Banco do Brasil e BNDES em consonância ao PRJ aprovado. Em julho não houve pagamento de parte do crédito sujeito do BNDES, por parte dos acionistas.

Provisão para contingências: a variação está relacionada à constituição de provisão para os processos cíveis em razão da mudança de fase, sendo considerados como perda provável.

Débitos com partes relacionadas: o aumento está relacionado à atualização das obrigações com Camargo Correa, West Lake, Mover Participações, Queiroz Galvão, Alya Construtora, Agropecuária Rio Aratu, Fundo Silverstone e Atia Participações.





DADOS CONTÁBEIS E INFORMAÇÕES FINANCEIRAS – DRE

DRE Consolidado - Em milhões de reais		jun/25	jul/25	ago/25	2025
	Receitas	3.925	10.817	5.052	53.015
	Custos -	8.083 -	8.296 -	9.404 -	67.832
Lucro bruto		- 4.158	2.521 -	4.352 -	14.817
<i>Margem Bruta</i>		-106%	23%	-86%	-28%
	Despesa administrativa -	1.607 -	2.039 -	5.108 -	23.883
	Depreciação e amortização -	3.461 -	3.463 -	3.468 -	27.703
	Outras receitas operacionais	309 -	367	289	2.511
Lucro operacional		- 8.917 -	3.348 -	12.639 -	63.892
Ebtida		- 5.456	115 -	9.171 -	36.189
<i>Margem Operacional</i>		-227%	-31%	-250%	-121%
	Receita financeira	518	589	740	4.583
	Despesa financeira -	18.632 -	23.207 -	22.439 -	153.403
Lucro operacional		- 27.031 -	25.966 -	34.338 -	212.712
Resultado do Exercício		- 27.031 -	25.966 -	34.338 -	212.712
<i>Margem Líquida</i>		-689%	-240%	-680%	-401%

Receita Bruta de Vendas: o faturamento bruto foi de R\$ 5.316.214,19, decorrente do reparo de embarcações. As variações do faturamento ocorrem devido aos serviços prestados, cuja demanda pode ser maior ou menor, a depender do período.

Custos das Mercadorias: os custos consumiram a integralidade da receita líquida e compreendem custos com materiais, de fabricação alfandegários e com pessoal, com destaque para salários, encargos, gases alfandegários e manutenção de máquinas e equipamentos. O acréscimo de 13% é decorrente do volume dos projetos de reparo.

Despesas administrativas: envolvem, em grande parte, salários, férias, alimentação, consultoria jurídica, vigilância patrimonial, serviços ambientais e outros serviços. A variação das despesas é em razão das provisões de processos cíveis.

Outras receitas operacionais: compreendem venda de sucatas, tributos sobre outras receitas operacionais e outras receitas.

Resultado Financeiro: o resultado financeiro foi negativo em R\$ 21,6 milhões uma vez que as receitas com juros/ descontos obtidos, rendimentos de aplicações financeiras e variação cambial foram inferiores as despesas com juros/ descontos concedidos, atualização monetária, variação cambial e despesas bancárias.

Resultado do exercício: os custos e despesas se mantiveram elevados em comparação à receita, apresentando prejuízo de R\$ 34,3 milhões em agosto. Em 2025, o resultado acumulado é negativo em R\$ 212,7 milhões.





DADOS CONTÁBEIS E INFORMAÇÕES FINANCEIRAS – INDÍCES DE LIQUIDEZ

Liquidez Geral

Agosto/2025

0,90

Agosto/2024

0,12

↗ 670%

No período analisado, o Grupo EAS não apresenta capacidade de pagamento em relação à liquidez geral, uma vez que possui apenas R\$ 0,90 disponíveis para cada R\$ 1,00 de dívida de curto e longo prazo.

Em comparação a 2024, observa-se um acréscimo de 670% na liquidez.

Liquidez Corrente

Agosto/2025

2,03

Agosto/2024

2,03

↗ 0%

O Estaleiro apresenta capacidade de pagamento em relação à liquidez corrente, pois dispõe de R\$ 2,03 para cada R\$ 1,00 de dívida de curto prazo.

Em comparação a 2024, observa-se aumento de 0,3% neste indicador.

Liquidez Seca

Agosto/2025

1,56

Agosto/2024

1,45

↗ 9%

O Grupo também demonstra suficiência de recursos para cobrir suas obrigações de curto prazo, considerando a liquidez seca, uma vez que possui R\$ 1,56 para cada R\$ 1,00 de dívida de curto prazo, desconsiderando os estoques.

Em comparação a 2024, observa-se acréscimo de 9% neste indicador.

Liquidez Imediata

Agosto/2025

1,46

Agosto/2024

1,23

↗ 19%

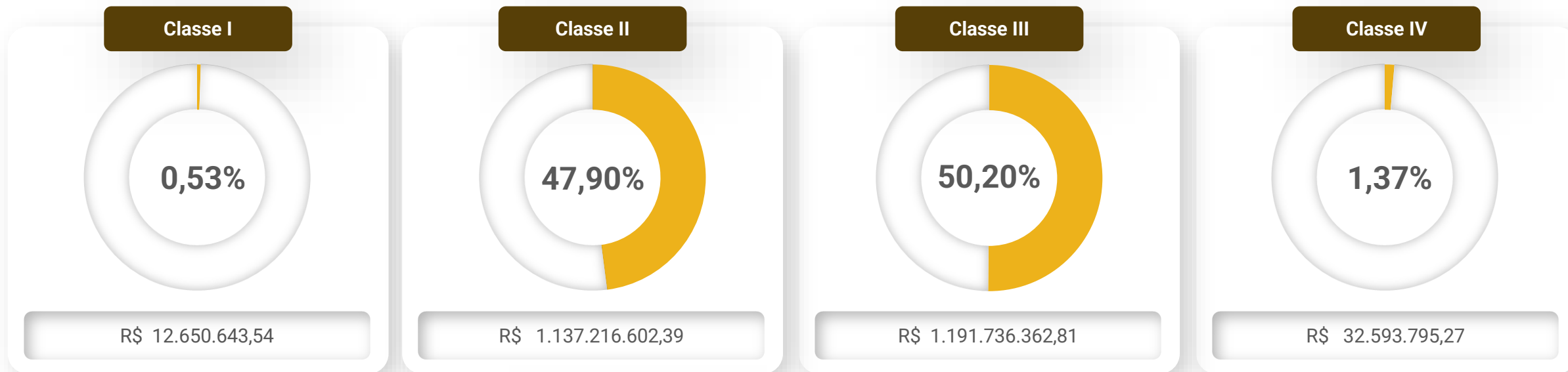
Quanto à liquidez imediata, as Recuperandas apresentam R\$ 1,46 disponíveis para cada R\$ 1,00 de dívida de curto prazo.

Em comparação a 2024, observa-se acréscimo de 19% neste indicador.



ENDIVIDAMENTO – PASSIVO TOTAL

O dashboard a seguir resume o **passivo global**, ou seja, o valor total do passivo concursal e extraconcursal:



Passivo extraconcursal

Em agosto/2025 o passivo extraconcursal somou R\$ 25.069.569,38 e, segundo a recuperanda, é composto apenas pelas obrigações tributárias e fornecedores.

Os tributos correspondem a R\$ 21.019.605,85 e seguem com pagamentos regulares, embora tenham saldos anteriores em aberto que pendem pagamento e/ou parcelamento. O montante parcelado é equivalente a 25% do total.

Os fornecedores somam R\$ 4.049.963,53, sendo que deste montante R\$ 1.568.377,56 está vencido. Do valor vencido, R\$ 390.135,97 é de 2011 a 2023, R\$ 715.060,68 de 2024 e R\$ 1.243.452,85 de 2025. Os principais saldos em aberto são com Cia Mar Serviços Navais de R\$238.966,69, Alelo Instituição de Pagamentos de R\$233.906,21 e Açotubo Indústria e Comércio de R\$102.270,72.

Segundo a Recuperanda, os valores em aberto de 2011 a 2023 pendem regularização contábil ou de compensação com adiantamento, sendo que a empresa está trabalhando na conciliação dos valores.

Concursal
2.374.197.404,01

Passivo
global

Extraconcursal
25.069.569,38





DILIGÊNCIAS NOS ESTABELECIMENTOS DA RECUPERANDA

No dia 14/10/2025, por meio de reunião virtual, a recuperanda atualizou informações sobre a operação do Estaleiro.

O EAS mantém suas atividades voltadas ao segmento de reparo naval, tendo apresentado aquecimento no último trimestre. Atualmente, estão em execução três embarcações, duas plataformas e um navio, sendo um localizado no cais e as demais em docagem. Ressalta-se que as plataformas representam os contratos de maior valor agregado.

No que se refere ao quadro de pessoal, a empresa busca manter a equipe técnica qualificada necessária à execução das atividades.

Quanto ao passivo tributário, o EAS segue em tratativas e aderiu, em setembro, à transação tributária individual de determinados processos, com utilização de prejuízo fiscal e redução de multas e juros. O acordo prevê o pagamento em três parcelas, totalizando R\$ 800 mil, sendo que o montante original da dívida era de aproximadamente R\$ 4 milhões.





DILIGÊNCIAS NOS ESTABELECIMENTOS DA RECUPERANDA



Imagens capturadas pela empresa em 03/09/2025



DILIGÊNCIAS NOS ESTABELECIMENTOS DA RECUPERANDA



Imagens capturadas pela empresa em 03/09/2025



CUMPRIMENTO DO PLANO

CONDIÇÕES DO PLANO				ATUALIZAÇÃO EM SETEMBRO DE 2025						
CLASSE	Subclasse	INÍCIO DOS PAGAMENTOS	FIM DOS PAGAMENTOS	VALOR A PAGAR (Atualizado)	PAGO	EM ATRASO	EM ANÁLISE	A VENCER	OBSERVAÇÃO DA ADMINISTRAÇÃO JUDICIAL	
Classe I - Trabalhista	Até 150 salários mínimos	jun/21	jun/22	8.173.612,51	4.716.831,28	-	-	218.665,05	3.238.116,18	Os pagamentos estão sendo realizados de acordo com a apresentação dos dados bancários
	Acima de 150 salários mínimos - se o saldo for inferior a R\$100.000 - Forma de pagamento A	60 dias úteis a contar do recebimento da notificação do pagamento	-	40.000,00	37.400,00	-	-	-	2.600,00	Os créditos serão adimplidos até o limite de R\$10.000,00
	Acima de 150 salários mínimos - se o saldo for superior a R\$100.000 - Forma de pagamento C	60 dias úteis a contar do recebimento da notificação do pagamento	-	259.449,42	-	-	-	-	259.449,42	Até 60 Dias Úteis contados do recebimento da Notificação da Opção de Pagamento
Classe II - Garantia real, Classe III - Quirografários	Forma de Pagamento A - Pagamento do crédito até o limite de R\$ 10.000,00	60 dias úteis a contar do recebimento da notificação do pagamento	-	666.517,25	298.815,92	-	-	367.701,33	-	Até 60 Dias Úteis contados do recebimento da Notificação da Opção de Pagamento
				USD 23.289,64	USD 0,00	USD 0,00	-	USD 23.289,64	-	
				EUR 775,00	EUR 0,00	EUR 0,00	-	EUR 775,00	-	
	Forma de Pagamento B	jun/24	jun/38	3.652.332.575,47	875.361.627,81	-	-	2.776.970.947,66	-	Parcelas anuais durante 15 anos - Vide especificações de janelas de oportunidades, aleinação de UPI e Excedente em caixa
				USD 635.492,39	USD 581.514,20	USD 0,00	-	USD 53.978,19	-	
				EUR 398.873,49	EUR 398.873,49	EUR 0,00	-	EUR 0,00	-	
Forma de Pagamento C - Pagamento de até R\$3.500.000 para todos os credores que optarem por esta forma	60 dias úteis a contar do recebimento da notificação do pagamento	-	513.200,13	161.115,89	-	-	352.084,24	-	Até 60 Dias Úteis contados do recebimento da Notificação da Opção de Pagamento	
			USD 8.738,44	USD 0,00	USD 0,00	-	USD 8.738,44	-		
Classe IV - ME e EPP	O maior entre i) até R\$10.000 ou ii) 1/3 do valor do crédito	jun/21	jul/21	1.040.064,23	264.983,73	-	-	775.080,50	-	Em até 20 dias úteis contados da data da homologação do plano
	Saldo remanescente - se for inferior a R\$1.000.000 - Forma de pagamento C	60 dias úteis a contar do recebimento da notificação do pagamento	-	155.373,10	15.514,45	-	-	139.858,65	-	Até 60 Dias Úteis contados do recebimento da Notificação da Opção de Pagamento
	Saldo remanescente - se for superior a R\$1.000.000 - Forma de pagamento B	jun/24	jun/38	30.000.000,00	12.632.203,94	-	-	17.367.796,06	-	Parcelas anuais durante 15 anos - Vide especificações de janelas de oportunidades, aleinação de UPI e Excedente em caixa
Extraconcursais aderentes	Forma de pagamento B	jun/24	jun/38	55.289.750,99	42.024.823,66	-	-	13.264.927,33	-	Até o momento apenas o BNDES aderiu a esta cláusula, tendo seu valor adimplido por meio da janela de oportunidade
TOTAL				R\$3.748.470.543,11	R\$935.513.316,68	R\$ -	R\$218.665,05	R\$2.812.738.561,38		
				USD 667.520,47	USD 581.514,20	USD 0,00	USD 0,00	USD 86.006,27		
				EUR 399.648,49	EUR 398.873,49	EUR 0,00	EUR 0,00	EUR 775,00		



Nota: Concluído o pagamento aos credores, envolvendo a alienação da UPI-B Cais Sul, o Grupo EAS ultrapassou o valor de R\$ 350MM em amortizações de créditos da forma de pagamento B. Assim, a remuneração do saldo dos créditos da forma de pagamento B, deverá ser reduzida para 115% da Taxa CDI, a partir de janeiro/2024. Maiores detalhes podem ser observados no relatório do cumprimento do plano.

ANEXOS

1

Demonstrações contábeis de agosto/2025

Ativo	Controladora		Consolidado		Passivo	Controladora		Consolidado	
	08.2025	2024	08.2025	2024		08.2025	2024	08.2025	2024
Circulante					Circulante				
Caixa e equivalentes de caixa	56.944	71.232	63.376	78.571	Fornecedores	5.591	7.193	5.591	7.193
Contas a receber	487	569	487	569	Salários, provisões e contribuições sociais	17.563	14.324	17.563	14.324
Estoques	17.723	17.303	17.723	17.303	Tributos a recolher	1.390	3.379	1.390	3.379
Adiantamento a fornecedores	1.933	873	1.933	873	Empréstimos e financiamentos	-	-	-	-
Tributos a recuperar	3.786	9.174	3.786	9.174	Adiantamento de cliente	18.428	2.623	18.428	2.623
Despesas antecipadas	402	465	402	465	Outros passivos circulantes	309	-	309	-
Outros ativos circulantes	291	224	291	224	Total do passivo circulante	43.282	27.519	43.282	27.519
Total do ativo circulante	81.566	99.840	87.998	107.179	Não circulante				
Não circulante					Fornecedores	88.211	81.257	85.420	79.486
Aplicações financeiras	3.219	2.942	3.219	2.942	Empréstimos e financiamentos	450.686	408.711	450.686	408.711
Outros créditos	10.577	10.814	10.577	10.814	Adiantamento de cliente	993.738	993.738	-	-
Tributos a Recuperar	68.658	68.658	68.658	68.658	Provisão para riscos fiscais, trabalhistas e cíveis	37.649	33.186	37.649	33.186
Partes relacionadas	18.811	18.811	-	-	Tributos a Recolher.	4.982	9.563	4.982	9.563
Investimento em empresas controladas	984.149	984.037	-	-	Contas a pagar	156.150	141.296	156.150	141.296
Imobilizado	1.368.350	1.394.089	1.368.350	1.394.089	Parte relacionadas	939.976	850.561	939.976	850.561
Intangível	40	48	40	48	Total do passivo não circulante	2.671.393	2.518.312	1.674.864	1.522.803
Total do ativo não circulante	2.453.805	2.479.399	1.450.844	1.476.551	Patrimônio líquido				
Total do ativo	2.535.371	2.579.239	1.538.842	1.583.730	Capital social	2.159.899	2.159.899	2.159.899	2.159.899
					Prejuízos acumulados	(2.446.741)	(2.234.029)	(2.446.741)	(2.234.029)
					Ajuste acumulado de conversão	107.538	107.538	107.538	107.538
					Total do patrimônio líquido	(179.304)	33.408	(179.304)	33.408
					Total do passivo e patrimônio líquido	2.535.371	2.579.239	1.538.842	1.583.730

DAVI RODRIGUES
CAVALCANTI:053882674

66

Davi Rodrigues Cavalcanti
CRC-PE Nº 022224/O

Assinado digitalmente por DAVI RODRIGUES CAVALCANTI:05388267466
ND=CaBR, Ou=CP-Brasil, OU=AC Instituto Fenecon RFB, OU=(EM BRANCO),
OU=RFB e-CPF A3, OU=Secretaria da Receita Federal do Brasil - RFB, OU=Presencial, OU=24053887000144, CN=DAVI RODRIGUES CAVALCANTI:05388267466
Razão: Eu sou o autor deste documento
Localização:
Data: 2025.10.15 08:11:18-03'00'
Foxit PDF Reader Versão: 2025.2.0

	Controladora		Consolidado	
	08.2025	2024	08.2025	2024
Receita de reparo naval	52.825	141.377	52.825	141.377
Receita de fabricação	29	21.764	29	21.764
Custo de reparo naval	(71.656)	(103.164)	(71.656)	(103.164)
Custo de fabricação	-	(50.147)	-	(50.147)
Lucro bruto	(18.802)	9.830	(18.802)	9.830
Receitas (despesas) operacionais				
Despesa administrativa	(21.229)	(29.905)	(21.229)	(37.127)
Equivalência patrimonial	112	(2.675)	-	-
Depreciação e amortização	(27.704)	(42.280)	(27.704)	(42.280)
Outras receitas operacionais líquidas	3.670	56.866	3.670	56.866
Resultado antes das receitas (despesas) financeiras líquidas e impostos	(63.953)	(8.164)	(64.066)	(12.711)
Receita financeira	4.630	33.796	4.630	38.074
Despesa financeira	(153.522)	(165.618)	(153.522)	(165.618)
Variação cambial	133	(202)	245	67
Receitas (Despesas) financeiras líquidas	(148.759)	(132.024)	(148.647)	(127.477)
Resultado antes do imposto de renda e da contribuição social	(212.712)	(140.188)	(212.712)	(140.188)
Imposto de renda e contribuição social	-	-	-	-
Prejuízo	(212.712)	(140.188)	(212.712)	(140.188)
Prejuízo líquido por ação	(0,004)	(0,002)	(0,004)	(0,002)
Quantidade de ações	59.801.706.116	59.801.706.116	59.801.706.116	59.801.706.116

DAVI RODRIGUES
CAVALCANTI:053882674

66

Davi Rodrigues Cavalcanti
CRC-PE N° 022224/O

Assinado digitalmente por DAVI RODRIGUES CAVALCANTI:05388267466
ND: C=BR, O=ICP-Brasil, OU=AC Instituto Fenacon RFB, OU=(EM BRANCO), OU=RFB e-CPF A3, OU=Secretaria da Receita Federal do Brasil - RFB, OU=Presencial, OU=24053887000144, CN=DAVI RODRIGUES CAVALCANTI:05388267466
Razão: Eu sou o autor deste documento
Localização:
Data: 2025.10.15 08:12:39-03'00'
Foxit PDF Reader Versão: 2025.2.0