



medeiros²
administração judicial

FAMÍLIA GIOVELLI

RECUPERAÇÃO JUDICIAL








Nº 5003357-80.2025.8.21.0028

RELATÓRIO MENSAL DE ATIVIDADES

5º Relatório Mensal de Atividades

Competência: setembro de 2025

ÍNDICE

	Aspectos jurídicos Cronograma processual Últimos eventos relevantes
	Operação Estrutura societária Matriz e Filial Overview Operação Área Plantada Análise de mercado
	Funcionários
	Dados contábeis e informações financeiras Fluxo de caixa Balanço patrimonial Demonstração do resultado do exercício Índices de liquidez
	Endividamento Passivo total Passivo extraconcursal
	Diligências nos estabelecimentos das Recuperandas
	Proposta de Pagamento



INTRODUÇÃO

Em cumprimento ao disposto no art. 22, II, “c” da Lei 11.101/2005, o presente Relatório Mensal de Atividades (“RMA”) reúne as informações operacionais, financeiras e econômicas das empresas ADELAR JOÃO GIOVELLI, ADEMAR ANTÔNIO GIOVELLI, ELEMAR JOSÉ GIOVELLI, OSMAR LUIZ GIOVELLI, FABÍOLA MARIA HENZ GIOVELLI, IVANEZE LAPPE GIOVELLI, TÂNIA MARIA MARQUES GIOVELLI e VIVIANE MARIA LACERDA GIOVELLI, tendo sido elaborado com base em documentos extraídos dos autos do processo de recuperação judicial, solicitados às Recuperandas, além de visitas técnicas ocorridas e/ou a partir de reuniões realizadas com os seus representantes e respectivos procuradores.

A análise técnica contábil apresentada neste RMA é limitada às informações disponibilizadas pelas Recuperandas, de sua responsabilidade e de forma não exaustiva, uma vez que os administradores foram mantidos na condução da empresa, de acordo com o disposto no artigo 64 da Lei n.º 11.101/2005.

As Recuperandas vêm cumprindo regularmente suas obrigações processuais com a apresentação das contas demonstrativas mensais (art. 52, IV, da LREF). **O prazo para envio das informações contábeis é o dia 25 do mês subsequente ao encerramento da competência.** A partir do recebimento, a Administração Judicial dispõe do prazo de 30 dias para a análise e elaboração do presente Relatório Mensal de Atividades.

Esta Administração Judicial recebeu as demonstrações financeiras assinadas de **setembro/2025** em **23/10/2025**. Os questionamentos realizados em **06/11/2025** foram retornados em **10/11/2025**.

Informações adicionais ou complementares podem ser obtidas diretamente com a Administração Judicial, por intermédio da central de atendimento 0800 150 1111, pelo WhatsApp (51) 99871-1170, e-mail contato@administradorjudicial.adv.br ou no endereço eletrônico: www.administradorjudicial.adv.br .





ASPECTOS JURÍDICOS - CRONOGRAMA PROCESSUAL



02/05/2025 – Pedido de recuperação judicial



28/05/2025 – Deferimento da recuperação judicial



13/06/2025 – Publicação do edital do art. 52, §1º, e aviso do art. 7º, §1º, ambos da Lei 11.101/2005



30/06/2025 – Prazo para habilitações e divergências à AJ



04/08/2025 – Previsão de apresentação do plano de recuperação judicial



28/08/2025 – Publicação do edital do art. 7º, §2º da Lei 11.101/2005



08/09/2025 – Prazo de impugnação à relação de credores



28/08/2025 – Publicação de aviso de recebimento do PRJ



29/09/2025 – Prazo de objeções ao PRJ



23/10/2025 – Publicação de edital de convocação para AGC



27/11/2025 – 1ª convocação da AGC



04/12/2025 – 2ª convocação da AGC (*AGC instalada em 1ª convocação*)



Decisão de homologação do PRJ e concessão da RJ



Previsão de encerramento do *stay period*

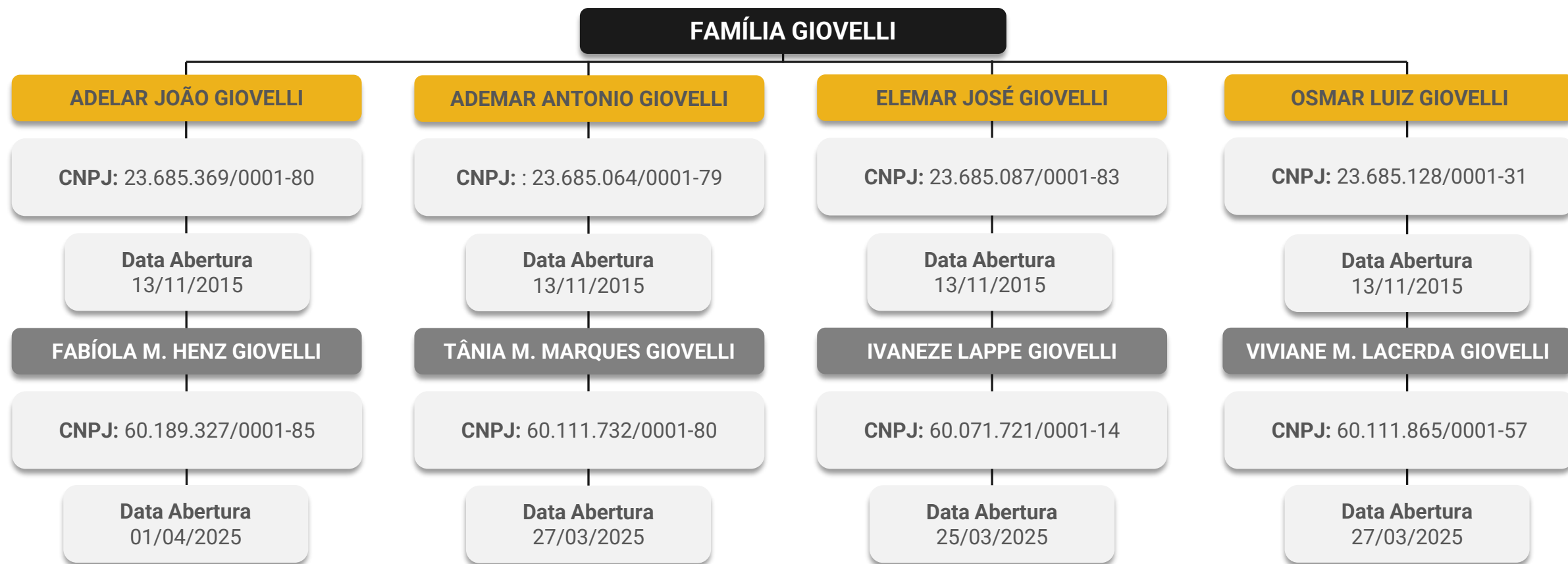


Publicação do quadro geral de credores



Previsão de encerramento da recuperação judicial





Últimas alterações societárias:

Ademar Giovelli

- 06/12/2024 – Alteração do objeto social; alteração de filial na Uf da sede; alteração de atividades econômicas (principal e secundárias).

Osmar Giovelli

- 10/12/2024 – Alteração do objeto social; alteração de filial na Uf da sede; alteração de atividades econômicas (principal e secundárias).

Elemar Giovelli

- 10/12/2024 – Alteração do objeto social; alteração de filial na Uf da sede; alteração de atividades econômicas (principal e secundárias).

Adelar Giovelli

- 10/12/2024 – Alteração do objeto social; alteração de filial na Uf da sede; alteração de atividades econômicas (principal e secundárias).

OBS.: Conforme declarações apresentadas, as empresas e CPF das produtoras Fabíola, Tânia, Ivaneze e Viviane atuam em conjunto com as empresas dos seus respectivos conjugues, não ocorrendo movimentação de produção individuais, sendo assim, as mesmas não possuem contabilidade própria.



OPERAÇÃO – MATRIZ E FILIAIS

As empresas possuem como **principal atividade** o cultivo de soja, milho, trigo, girassol, sorgo, canola, linhaça, produção de sementes certificadas, exceto de forrageiras para pasto, criação de bovinos para corte e aluguel de imóveis próprios.

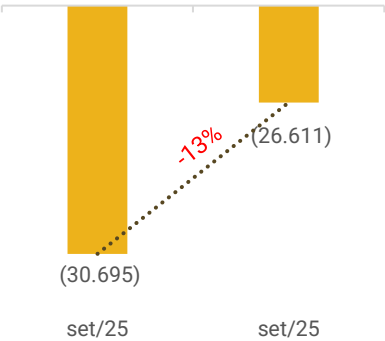


Colaboradores



15

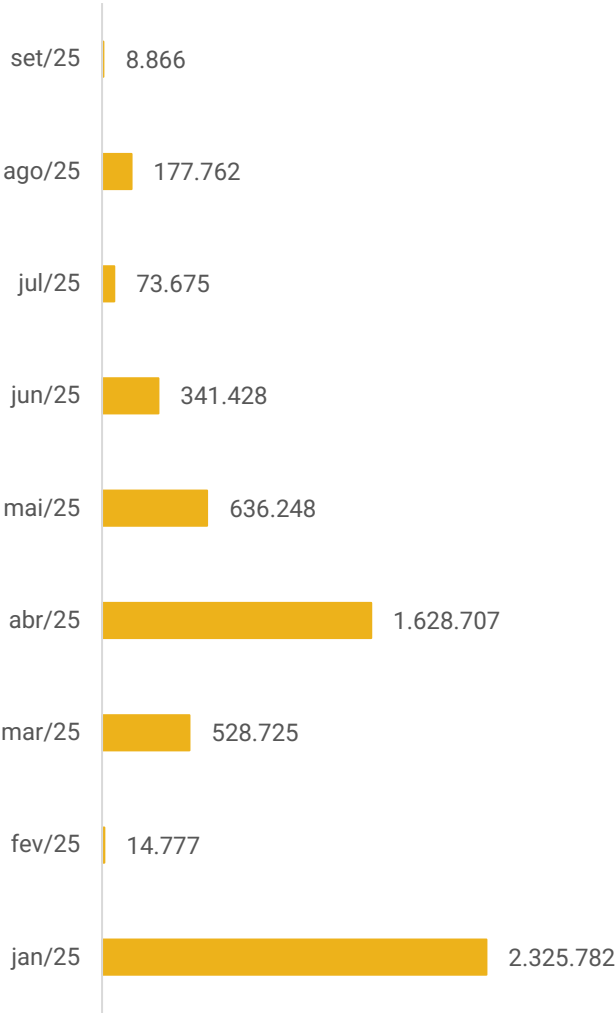
Rentabilidade



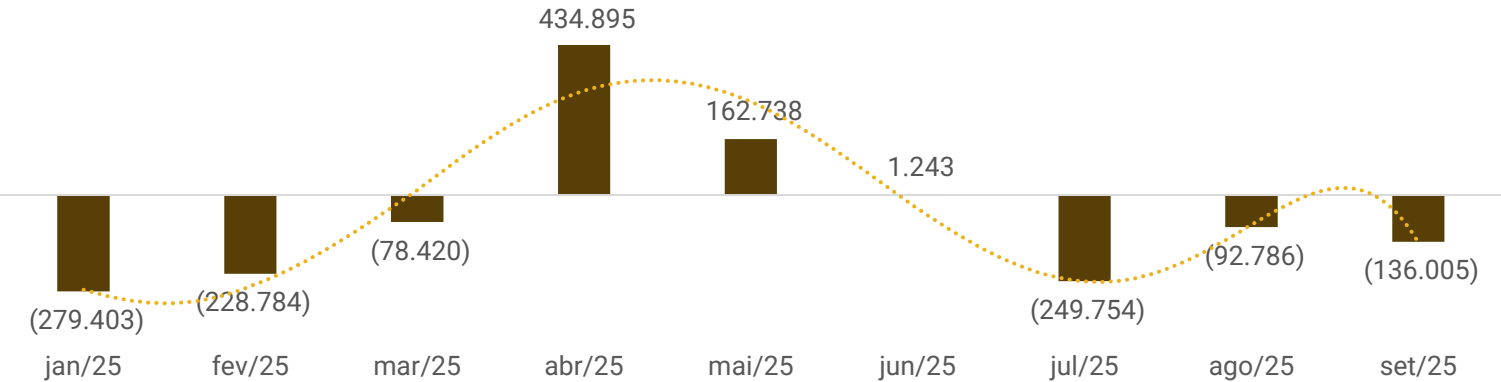
Passivo concursal vs Passivo Extraconcursal



Receitas



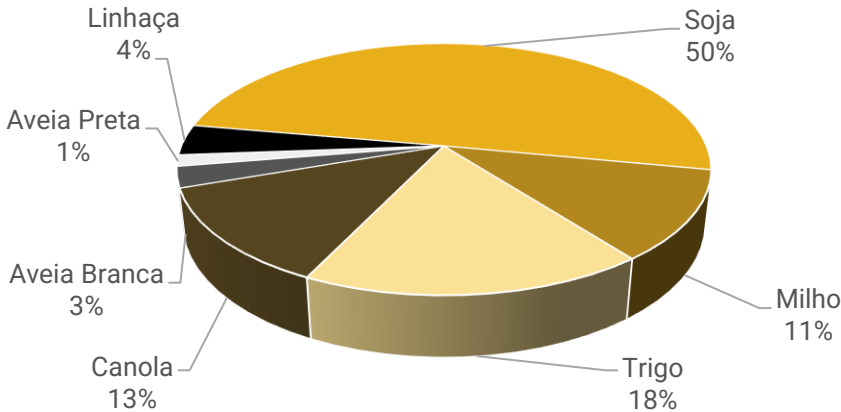
Saldo disponível em caixa e equivalentes de caixa (Consolidado Livro Caixa Produtores)





CRONOGRAMA DE ATIVIDADES ANUAIS DOS CULTIVOS

	SOJA	MILHO	TRIGO	CANOLA	AVEIA BRANCA	AVEIA PRETA	LINHAÇA
JANEIRO	Plantio	Colheita	Manejos e correções de solo	Manejos e correções de solo	Manejos e correções de solo	Manejos e correções de solo	Manejos e correções de solo
FEVEREIRO	Tratos culturais	Manejos e correções de solo	Manejos e correções de solo	Manejos e correções de solo	Manejos e correções de solo	Manejos e correções de solo	Manejos e correções de solo
MARÇO	Colheita e Tratos culturais	Manejos e correções de solo	Manejos e correções de solo	Manejos e correções de solo	Manejos e correções de solo	Manejos e correções de solo	Manejos e correções de solo
ABRIL	Colheita e Tratos culturais	Manejos e correções de solo	Tratos culturais	Tratos culturais	Tratos culturais	Tratos culturais	Manejos e correções de solo
MAIO	Colheita e Tratos culturais	Manejos e correções de solo	Plantio	Plantio	Plantio	Plantio	Tratos culturais
JUNHO	Manejos e correções de solo	Manejos e correções de solo	Plantio e Tratos culturais	Plantio	Plantio	Plantio	Plantio
JULHO	Manejos e correções de solo	Tratos culturais	Tratos culturais	Tratos culturais	Tratos culturais	Tratos culturais	Plantio
AGOSTO	Manejos e correções de solo	Plantio	Tratos culturais	Tratos culturais	Tratos culturais	Tratos culturais	Tratos culturais
SETEMBRO	Manejos e correções de solo	Plantio e Tratos culturais	Tratos culturais	Tratos culturais	Tratos culturais	Tratos culturais	Tratos culturais
OUTUBRO	Plantio	Tratos culturais	Tratos culturais	Colheita	Colheita	Colheita	Tratos culturais
NOVEMBRO	Plantio e Tratos Culturais	Tratos culturais	Colheita	Colheita	Colheita	Colheita	Colheita
DEZEMBRO	Plantio e Tratos Culturais	Tratos culturais	Colheita	Manejos e correções de solo	Manejos e correções de solo	Manejos e correções de solo	Colheita
ha	1.213	278	425	303	65	35	95



Hectares por Produtor			
Elemar	416,5	Adelar	711,9
Osmar	543,3	Ademar	570,7
ÁREA TOTAL PLANTADA: 2.242,4			

OPERAÇÃO – ÁREA PLANTADA

Produtor	Participação	Localização	Área (ha)
ELEMAR JOSÉ GIOVELLI	100%	RINCAO SANTA MARIA, BOSSORO	42,0
	100%	SAO LUCAS, GARRUCHOS	51,0
	100%	ITAQUARINCHIM, SANTO ANTONIO DAS MISSOES	49,0
	100%	SAO LUCAS, GARRUCHOS	80,0
	100%	ITAQUARINCHIM, SANTO ANTONIO DAS MISSOES	40,2
	100%	ITAQUARINCHIM, SANTO ANTONIO DAS MISSOES	20,0
	100%	RINCAO SANTA MARIA, BOSSOROCA	3,8
	100%	SAO LUCAS, GARRUCHOS	1,3
	100%	BELA VISTA, BELA VISTA - MS	74,9
	100%	SAO LUCAS, GARRUCHOS	27,3
	100%	SAO LUCAS, GARRUCHOS	20,8
	100%	TAQUARINCHIM, SANTO ANTONIO DAS MISSOES	6,2
			416,5
OSMAR LUIZ GIOVELLI	100%	RINCAO SANTA MARIA, BOSSOROCA	52,0
	100%	TAQUARINCHIM, SANTO ANTONIO DAS MISSOES	39,6
	100%	ITAQUARINCHIM, SANTO ANTONIO DAS MISSOES	30,0
	100%	SAO LUCAS, GARRUCHOS	168,8
	100%	ITAQUARINCHIM, SANTO ANTONIO DAS MISSOES	6,2
	100%	ITAQUARINCHIM, SANTO ANTONIO DAS MISSOES	35,0
	100%	ITAQUARINCHIM, SANTO ANTONIO DAS MISSOES	10,0
	100%	SAO LUCAS, GARRUCHOS	1,3
	100%	SAO LUCAS, GARRUCHOS	14,9
	100%	BELA VISTA, BELA VISTA - MS	75,0
	100%	ITAQUARINCHIM, SANTO ANTONIO DAS MISSOES	10,9
	100%	BELA VISTA, BELA VISTA - MS	75,0
	100%	ITAQUARINCHIM, SANTO ANTONIO DAS MISSOES	15,2
	100%	ITAQUARINCHIM, SANTO ANTONIO DAS MISSOES	4,7
	100%	ITAQUARINCHIM, SANTO ANTONIO DAS MISSOES	4,7
			543,3

Produtor	Participação	Localização	Área (ha)
ADEMAR ANTONIO GIOVELLI	100%	RINCAO SANTA MARIA, BOSSOROCA	62,0
	100%	SAO LUCAS, GARRUCHOS	62,2
	100%	ITAQUARINCHIM, SANTO ANTONIO DAS MISSOES	22,8
	100%	SAO LUCAS, GARRUCHOS	51,9
	100%	ITAQUARINCHIM, SANTO ANTONIO OAS MISSOES	23,1
	100%	ITAQUARINCHIM, SANTO ANTONIO DAS MISSOES	15,0
	100%	ITAQUARINCHIM, SANTO ANTONIO DAS MISSOES	118,6
	100%	ITAQUARINCHIM, SANTO ANTONIO DAS MISSOES	42,0
	100%	ITAQUARINCHIM, SANTO ANTONIO DAS MISSOES	79,0
	100%	ITAQUARINCHIM, SANTO ANTONIO DAS MISSOES	6,2
	100%	BELA VISTA, BELA VISTA - MS	74,9
	100%	ITAQUARINCHIM, SANTO ANTONIO DAS MISSOES	13,0
			570,7
ADELAR JOAO GIOVELLI	100%	SAO LUCAS, GARRUCHOS	51,9
	100%	SAO LUCAS, GARRUCHOS	70,6
	100%	ITAQUARINCHIM, SANTO ANTONIO DAS MISSOES	24,5
	100%	ITAQUARINCHIM, SANTO ANTONIO DAS MISSOES	30,0
	100%	ITAQUARINCHIM, SANTO ANTONIO DAS MISSOES	46,0
	100%	ITAQUARINCHIM, SANTO ANTONIO DAS MISSOES	40,0
	100%	RINCAO SANTA MARIA, BOSSOROCA	7,6
	100%	ITAQUARINCHIM, SANTO ANTONIO DAS MISSOES	27,0
	100%	ITAQUARINCHIM, SANTO ANTONIO DAS MISSOES	40,2
	100%	SÃO LUCAS, GARRUCHOS	44,9
	100%	ITAQUARINCHIM, SANTO ANTONIO DAS MISSOES	10,0
	100%	ITAQUARINCHIM, SANTO ANTONIO DAS MISSOES	20,0
	100%	ITAQUARINCHIM, SANTO ANTONIO DAS MISSOES	65,0
	100%	SAO LUCAS, GARRUCHOS	1,3
	100%	SAO LUCAS, GARRUCHOS	14,9
	100%	SÃO LUCAS, GARRUCHOS	23,9
	100%	BELA VISTA, BELA VISTA - MS	75,0
	100%	ITAQUARINCHIM, SANTO ANTONIO DAS MISSOES	10,9
	100%	ITAQUARINCHIM, SANTO ANTONIO DAS MISSOES	13,0
	100%	ITAQUARINCHIM, SANTO ANTONIO DAS MISSOES	2,7
	100%	SAO LUCAS, GARRUCHOS	20,8
	100%	SAO LUCAS, GARRUCHOS	5,9
	100%	ITAQUARINCHIM, SANTO ANTONIO DAS MISSOES	22,0
	100%	ITAQUARINCHIM, SANTO ANTONIO DAS MISSOES	25,0
	100%	RINCAO SANTA MARIA, BOSSOROCA	3,8
	100%	ITAQUARINCHIM, SANTO ANTONIO DAS MISSOES	15,0
			711,9



O Rio Grande do Sul é um dos principais estados produtores de soja do Brasil, contudo, devido às condições climáticas que vêm afetando algumas regiões, o estado tem perdido posições no ranking de exportações.

Em relação à safra anterior, 2025 apontou aumento de 0,3% de amento de área plantada, enquanto o milho indicou 21,6% de crescimento. As expectativas para esta safra é de aumento da colheita em comparação ao período do ano anterior, dependendo das condições climáticas serem favoráveis, uma vez que chuvas irregulares e ondas de calor intensas acabaram afetando algumas plantações da região Noroeste, principalmente.

Neste momento, as lavouras se encontram no final da safra de soja, que deverá ser concluída até o final de maio. Na sequência, deverá ser programada a colheita de trigo, que ocorre por volta de novembro de cada ano. Quanto ao milho, sua colheita ocorreu entre os meses de janeiro e fevereiro.

Segundo a Emater/RS, a produtividade média estadual está estimada em 6.866 kg por hectare plantada. Contudo, devido à estiagem e o calor que afetaram a produtividade em algumas regiões, a média projetada foi de 2.240 kg/ha em alguns casos.



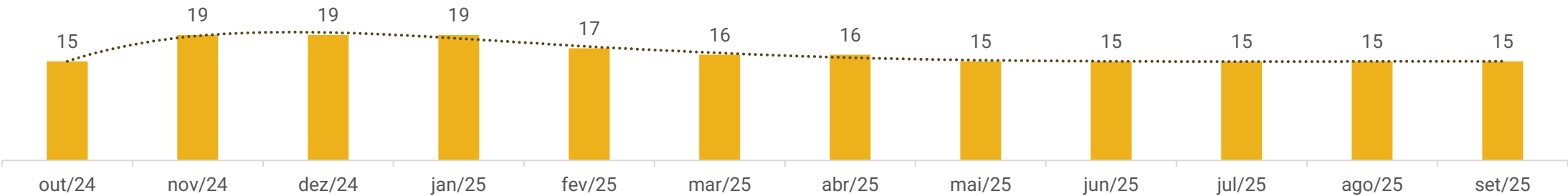


FUNCIONÁRIOS

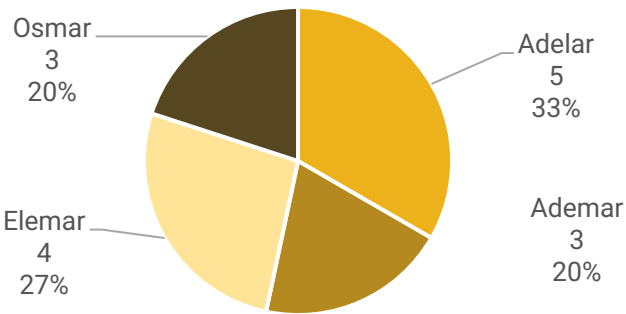
Em setembro, o quadro funcional do Grupo Recuperando se manteve estável, sem alterações. Ressalta-se que as empresas Ademar e Adelar possuem duas folhas de pagamento cada, em razão da existência de filiais.

Os salários e encargos vêm sendo pagos regularmente. As despesas com pessoal podem sofrer variações em função da contratação de mão de obra temporária, por diária, utilizada para auxiliar nas atividades de colheita de cada safra. Atualmente (novembro/2025), a Recuperanda possui 5 terceirizados, sendo 3 trabalhando na colheita e 2 nos caminhões de fretes e carretos.

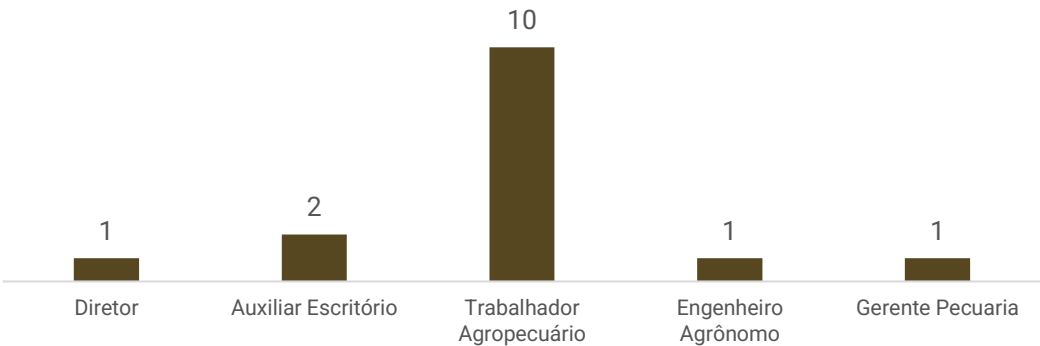
Quadro de Colaboradores Consolidado



Funcionários por Empresa



Funções





DADOS CONTÁBEIS E INFORMAÇÕES FINANCEIRAS – LIVRO CAIXA CONSOLIDADO

Períodos	jul/25	ago/25	set/25
Receita de atividade rural	73.675	177.762	8.866
Despesas de Custeio e Investimentos	-323.429	-270.549	-144.871
Custeio e Deduções da receita	-174.916	-120.416	-73.925
Despesa com Pessoal	-61.312	-68.954	-63.204
Despesa com Seguros	-80.703	-75.235	-1.255
Despesas Financeiras	-789	-200	-303
Receitas Financeiras	-	-	100
Outras despesas gerais	-5.709	-5.743	-6.283
Caixa das operações	-249.754	-92.786	-136.005

As movimentações financeiras ocorrem, em sua maioria, por meio das pessoas físicas dos produtores rurais Adelar, Ademar, Osmar e Elemar, que disponibilizam, individualmente, seus respectivos Livros Caixa Rural. Conforme informado pelo Grupo, o caixa é administrado de forma conjunta, sendo a segregação realizada apenas para fins fiscais.

Dessa forma, visando maior clareza e compreensão das informações, esta Administração Judicial procedeu à consolidação dos fluxos disponibilizados.

Entradas: contempla, unicamente, as receitas advindas das atividades de plantio, variando de acordo com o período do ano e cultivo colhido, o que pode ser acompanhado no tópico **OPERAÇÃO**, deste relatório. Em setembro, o Grupo Recuperando vendeu R\$ 8,8 mil de aveia aos clientes Egídio Piccoli e Clarindo Piccoli, apresentando retração de 95% nas receitas em relação ao mês anterior. Segundo informado pela Recuperanda, as oscilações de receita são inerentes ao ciclo agrícola, uma vez que as safras de inverno e verão ocorrem, em média, a cada seis meses. Como a empresa não mantém produtos estocados para realizar fixações mensais, o reconhecimento das receitas se concentra nos períodos de colheita, que atualmente correspondem às culturas de inverno, como canola, trigo e linhaça.

Destaca-se que, os produtores realizam a maior parte do fomento das safras por meio de contrato com a Copagril, que faz a antecipação de valores através de cédula de produtor rural e recebe quando ocorre a colheita, conforme contratos disponibilizados pelos requerentes.

Saídas: o principal gasto refere-se a custos de investimentos, que somaram R\$ 144,8 mil no período. Em seguida, destacam-se custeio e deduções da receita, de R\$ 73,9 mil. Esses valores abrangem despesas com compras de insumos, manutenção de máquinas, combustíveis para veículos, impostos e outros itens diretamente ligados à produção. E por fim, os dispêndios com pessoal (R\$ 63,2 mil), onde são adimplidos salários e encargos sociais. Em setembro, os dispêndios totalizaram R\$ 289,7 mil, retração de 46% em relação a agosto em virtude, sobretudo, as despesas com seguros e custeio.

Na competência em epígrafe, o caixa dos produtores rurais encerrou negativo em R\$ 136 mil, sendo R\$ 46.365,90 de Adelar, R\$ 9.991,64 de Ademar, R\$ 42.021,31 de Elemar e R\$ 37.626,41 de Osmar.

De acordo com o balancete, as disponibilidades do mês somaram R\$ 377.793,71, sendo R\$ 6.058,26 em contas bancárias — valor que confere com os extratos do Banco Cresol vinculados aos CNPJs — e R\$ 371.735,45 em espécie.

Quando questionadas sobre o motivo de os saldos das contas do Banrisul, que somam R\$ 141,90, em nome de Adelar, Ademar, Osmar e Elemar não constarem no balancete, as Recuperandas esclareceram que se tratam de contas pessoais (CPF) e, portanto, não pertencem às empresas (CNPJ).





DADOS CONTÁBEIS E INFORMAÇÕES FINANCEIRAS – BALANÇO PATRIMONIAL CONSOLIDADO

Balanço Patrimonial - Consolidado	jul/25	ago/25	set/25
Ativo Circulante	412.404	436.442	379.719
Disponibilidades	411.829	435.547	377.794
Adiantamentos	575	895	1.925
Ativo Não Circulante	5.350.860	5.447.570	5.494.620
Títulos a receber	5.347.021	5.443.681	5.490.681
Investimentos	3.241	3.291	3.341
Imobilizado	598	598	598
Ativo Total	5.763.264	5.884.012	5.874.339
Balanço Patrimonial - Consolidado	jul/25	ago/25	set/25
Passivo Circulante	1.724.661	1.876.104	1.895.763
Fornecedores/ Credores	100.555	103.795	125.475
Títulos a Pagar	1.074.203	1.223.083	1.230.733
Obrigações Trabalhistas	8.631	7.039	2.120
Obrigações Sociais	10.164	10.730	7.655
Obrigações Tributárias	531.108	531.457	529.780
Patrimônio Líquido	4.038.603	4.007.908	3.978.576
Capital Social	4.000	4.000	4.000
Lucros e/ou Prejuízos Acumulados	3.832.136	3.832.136	3.832.136
Resultado do Período	202.467	171.772	142.440
Passivo Total	5.763.264	5.884.012	5.874.339

Adiantamentos: composta por adiantamento ao fornecedor Trevosul Comercial (R\$ 575,00), vinculado ao produtor Osmar Giovelli, e por adiantamento a funcionário (R\$ 1.350,00), registrado sob a rubrica do produtor Adelar Giovelli. Em setembro, foram adiantados R\$ 1,6 mil em férias, 13º e salário ocasionando o aumento na rubrica. Ainda foram provisionados R\$ 1 mil em salários.

Títulos a Receber: compreende movimentações de mútuo entre as empresas do grupo, onde parte deste valor também se encontra alocado no passivo de curto prazo como títulos a pagar, enquanto o restante se deve a movimentações com as pessoas físicas dos produtores rurais. Na competência, o saldo apresentou acréscimo de R\$ 47 mil em decorrência de novos adiantamentos a mútuos que foram de R\$ 101,8 mil, ao mesmo tempo em que houve recebimento de R\$ 54,8 mil referente a mútuos anteriormente concedidos.

Investimentos: deve-se a valores de cotas de participações junto ao Banco Cresol, o qual teve registro de apropriação no montante de R\$ 50,00 no período em epígrafe, decorrente do balancete do produtor Elemar.

Imobilizado: a maior parcela do imobilizado do grupo está vinculada à pessoa física dos produtores rurais, permanecendo na empresa Osmar Luiz Giovelli apenas o valor de R\$ 2.350,00, referente a computadores e periféricos, dos quais já foram apropriados R\$ 1.752,35 a título de depreciação. A rubrica não apresentou variações em setembro.

Fornecedores/Credores: contempla fornecedores de serviços advocatícios, contábeis, informática, internet e de insumos agrícolas, sendo o maior saldo advindo da empresa Pontual Contabilidade no valor de R\$ 48,7 mil. No mês em análise foram adimplidos R\$ 2,5 mil e contratados R\$ 24 mil, ocasionando aumento de R\$ 21,6 mil no saldo. Destaca-se que os relatórios internos não foram disponibilizados.

Os fornecedores de insumos agrícolas disponibilizam condições de pagamento a prazo, normalmente com vencimento após a colheita da respectiva safra, este prazo geralmente é de 6 meses. Quanto aos fornecedores de outros suprimentos, tais como peças, oficinas mecânicas, lubrificantes, equipamentos de reposição, entre outros, o prazo varia de 30 dias a 120 dias após a compra. Também há casos de compra à vista com desconto.

Títulos a Pagar: referem-se a valores de mútuos, em sua maior parte, a Adelar, cujo saldo é de R\$ 1,2 milhão. O aumento de R\$ 7,6 mil decorre dos recursos tomados de Adelar, que totalizaram R\$ 9 mil. Além disso, registraram-se pagamentos a Ademar de R\$ 1,3 mil.





DADOS CONTÁBEIS E INFORMAÇÕES FINANCEIRAS – DRE CONSOLIDADO

DRE Consolidado	jul/25	ago/25	set/25	2025
Receita Operacional	-	-	-	523.292
(-) Deduções da Receita Bruta	-	-	-	-19.100
Receita Líquida	-	-	-	504.192
Custos das vendas	-4.777	-7.313	-4.905	-47.284
Lucro Bruto	-4.777	-7.313	-4.905	456.907
Margem bruta	-	-	-	91%
Despesas Administrativas	-12.414	-23.196	-21.486	-268.288
Resultado Operacional	-17.191	-30.509	-26.391	188.619
Margem operacional	-	-	-	37%
Ebitda	-17.191	-30.509	-26.391	188.619
Despesas Financeiras	-209	-186	-220	-3.268
Resultado Antes dos Impostos	-17.400	-30.695	-26.611	185.351
Resultado do Exercício	-17.400	-30.695	-26.611	145.162
Margem líquida	-	-	-	29%

Receita: tendo em vista que, desde o ano de 2023 as receitas com a produção rural é registrada diretamente na pessoa física dos produtores, a maioria dos meses não registra faturamento. É possível acompanhar os recebimentos do grupo através do fluxo de caixa de produtor, disponível no tópico **DADOS CONTÁBEIS E INFORMAÇÕES FINANCEIRAS – LIVRO CAIXA CONSOLIDADO**, deste relatório.

Custos: as empresas registram mensalmente custos relacionados às folhas de pagamento vinculadas aos CNPJs. Em setembro esses custos totalizaram R\$ 4,9 mil, representando uma retração de 33% em relação a agosto devido a redução dos gastos com férias e adicional de 13º.

Despesas: as despesas se devem a valores com pessoal e administrativas, sendo a primeira oriunda de encargos sobre a folha de pagamento, enquanto a segunda engloba valores de internet, honorários advocatícios, honorários profissionais e multas diversas. No mês em análise, as despesas reduziram 7% em virtude, sobretudo, ao INSS e pró-labore do mês anterior.

Resultado Financeiro: compreende despesas bancárias e juros diversos que, no período, totalizaram R\$ 219,93.

Resultado Líquido: a ausência de faturamento em conjunto com os custos e despesas da operação, geraram o resultado negativo de R\$ 26.610,68. No ano de 2025 apresenta lucros de R\$ 145.161,69.





DADOS CONTÁBEIS E INFORMAÇÕES FINANCEIRAS – INDÍCES DE LIQUIDEZ

Liquidez Geral

Setembro/2025

0,2003

Agosto/2025

0,2326

↘ 13,90%

No período analisado, o Grupo Giovelli não apresenta capacidade de pagamento em relação à liquidez geral, uma vez que possui apenas R\$ 0,2003 disponíveis para cada R\$ 1,00 de dívida de curto e longo prazo.

Em comparação ao mês anterior, observa-se um retração de 13,90% na liquidez.

Liquidez Corrente

Setembro/2025

0,2003

Agosto/2025

0,2326

↘ 13,90%

As Recuperandas não apresentam capacidade de pagamento em relação à liquidez corrente, pois dispõe de R\$ 0,2003 para cada R\$ 1,00 de dívida de curto prazo.

Em comparação a agosto de 2025, observa-se um redução de 13,90% neste indicador.

Liquidez Seca

Setembro/2025

0,2003

Agosto/2025

0,2326

↘ 13,90%

A Família Giovelli também demonstra insuficiência de recursos para cobrir suas obrigações de curto prazo, considerando a liquidez seca. O grupo possui apenas R\$ 0,2003 para cada R\$ 1,00 de dívida de curto prazo, desconsiderando os estoques.

Em comparação ao mês anterior observa-se um retração de 13,90% neste índice.

Liquidez Imediata

Setembro/2025

0,1993

Agosto/2025

0,2322

↘ 14,16%

Quanto à liquidez imediata, o Grupo apresenta uma posição ainda mais restrita, com R\$ 0,1993 disponíveis para cada R\$ 1,00 de dívida de curto prazo.

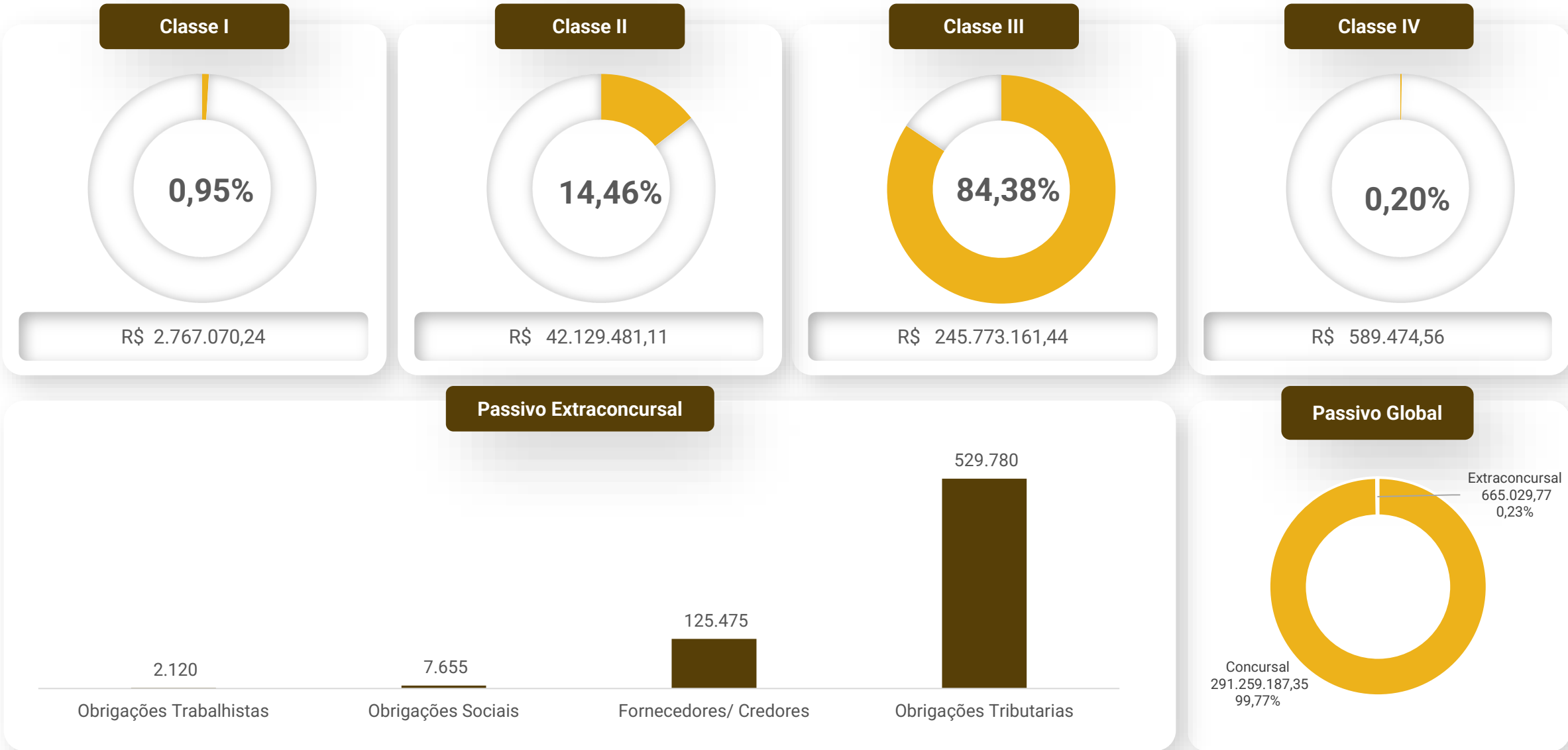
Em comparação a agosto de 2025, observa-se decréscimo de 14,16% neste indicador.





ENDIVIDAMENTO – PASSIVO GLOBAL

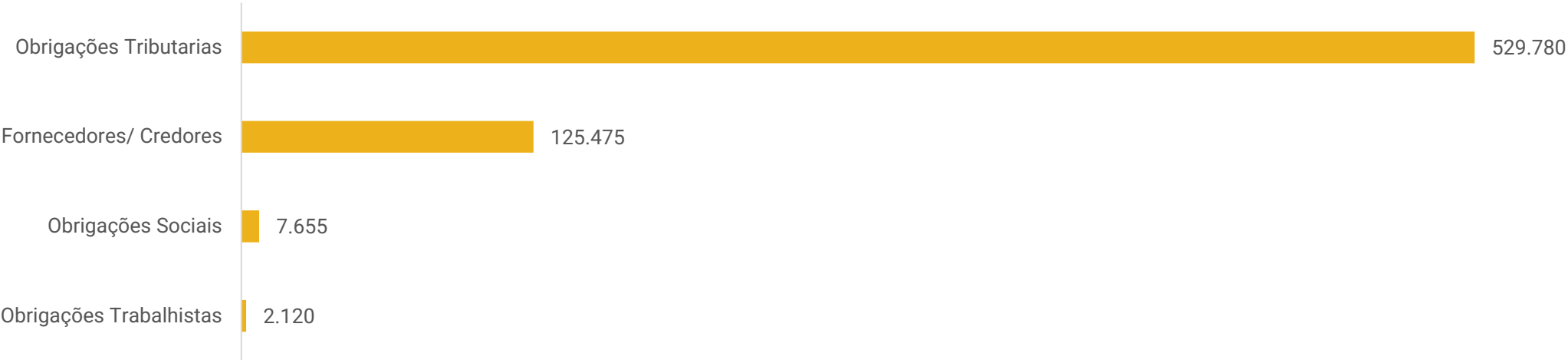
O dashboard a seguir resume o **passivo global**, ou seja, o valor total do passivo concursal e extraconcursal:





ENDIVIDAMENTO – PASSIVO EXTRACONCURSAL

Passivo Extraconcursal (R\$)



Obrigações Tributárias: compreende, principalmente, valores com Funrural (R\$ 254,8 mil) e PGFN (R\$ 223,2 mil). Destaca-se que o saldo junto a PGFN encontra-se inativo devido a inadimplência de períodos anteriores. Os crescimentos mensais ocorrem devido a falta ou pagamento parcial na maioria dos casos, sendo o principal advindo de IRRF. As empresas apresentaram certidões negativas nas esferas estaduais e municipais, restando saldos em aberto, unicamente, na esfera federal que, conforme informado, trata-se de saldos anteriores a recuperação judicial que será objeto de transação fiscal.

Fornecedores/Credores: o saldo total de R\$ 125,4 mil corresponde a valores extraconcursais, sendo o maior saldo advindo da empresa Pontual Contabilidade (R\$ 48,7 mil). O saldo inadimplente soma R\$ 95.705,00, representando 76% do total.

Obrigações Sociais: se refere, em grande parte, a valores de INSS R\$ 7,2 mil e FGTS de R\$ 365,40, os quais se encontram adimplentes.

Obrigações Trabalhistas: trata-se de valores com ordenados e salários a pagar no total de R\$ 2,1 mil, sendo exclusivamente da empresa Adelar João Giovelli. Não há atrasos com verbas salariais.





DILIGÊNCIAS NOS ESTABELECIMENTOS DAS RECUPERANDAS

No dia 10 de novembro de 2025, a Administração Judicial reuniu-se, de forma virtual, com os representantes do Grupo Giovelli.

No que se refere às atividades operacionais, foi detalhado o estágio atual do ciclo produtivo: o plantio já foi concluído e a colheita encontra-se em andamento. Para a colheita de trigo, a empresa conta com até quatro trabalhadores terceirizados, enquanto as demais etapas permanecem sob responsabilidade da equipe interna. A Recuperanda destacou ainda que, havendo condições climáticas favoráveis, o próximo ciclo envolverá o plantio de soja e a colheita de milho. Informou-se, também, a redução de aproximadamente 30 hectares em razão da não renovação de um contrato de arrendamento.

A Recuperanda informou que as relações com clientes e fornecedores permanecem regulares, com prazo médio de recebimento das vendas estável. Comunicou, ainda, que o prazo médio de pagamento aos fornecedores é de aproximadamente 30 dias.

Quanto às obrigações trabalhistas e tributárias, a empresa afirmou não haver inadimplências, ressaltando que parcelamentos e transações tributárias vigentes estão sendo cumpridos regularmente. Foi esclarecido que eventuais valores em aberto referem-se a períodos anteriores ao pedido de Recuperação Judicial, e serão objeto de tratativas no âmbito da transação fiscal.



Fotos capturadas em 12/11/2025



DILIGÊNCIAS NOS ESTABELECIMENTOS DA RECUPERANDA



Fotos capturadas em 12/11/2025





DILIGÊNCIAS NOS ESTABELECIMENTOS DA RECUPERANDA



Fotos capturadas em 12/11/2025

PROPOSTA DE PAGAMENTO DO PRJ

CONDIÇÕES DE PAGAMENTO												
CLASSE	Subclasse	VALOR RJ	DESÁGIO	CARÊNCIA	INÍCIO DOS PAGAMENTOS	FIM DOS PAGAMENTOS	Nº PARCELAS	PERIODICIDADE	JUROS	CORREÇÃO	VALOR APÓS DESÁGIO	OBSERVAÇÕES
Classe I - Trabalhistas	Aplicável a Todos	2.767.070,24	90%	-	-	-	-	Até 12 meses	-	-	276.707,02	Os pagamentos deverão ocorrer em até 12 meses contados da data de disponibilização da decisão de concessão da recuperação judicial.
Classe II - Garantia Real	Aplicável a Todos	42.129.481,11	95%	60 meses	-	-	20 anos	Anual	2% a.a.	TR	2.106.474,06	Parcelas mínimas de R\$ 1.000,00, respeitando o valor dos respectivos créditos.
Classe III - Quirografários	Aplicável a Todos	245.773.161,44	95%	60 meses	-	-	20 anos	Anual	2% a.a.	TR	12.288.658,07	
Classe IV - ME/EPP	Aplicável a Todos	589.474,56	95%	60 meses	-	-	20 anos	Anual	2% a.a.	TR	29.473,73	
TOTAL											291.259.187,35	14.701.312,88



ANEXOS

1

Demonstrações contábeis de setembro/2025

Balancete				
Valores expressos em Reais (R\$)				
S	Descrição	Saldo Ant.	Movimento	Saldo
S	RECEITA DA ATIVIDADE RURAL	(2.126.817,36)	(217,07)	(2.127.034,43)
S	RECEITA DA ATIVIDADE RURAL	(2.126.817,36)	(217,07)	(2.127.034,43)
S	RECEITA DA ATIVIDADE RURAL	(2.100.814,56)	0,00	(2.100.814,56)
	(-) Devolução de Vendas	4.960,00	0,00	4.960,00
	Venda de Aveia	(75.771,20)	0,00	(75.771,20)
	Venda de Feno	(39.162,46)	0,00	(39.162,46)
	Venda de Milho	(763.039,23)	0,00	(763.039,23)
	Venda de Soja	(1.227.801,67)	0,00	(1.227.801,67)
S	OUTRAS RECEITAS OPERACIONAIS	(26.002,80)	(217,07)	(26.219,87)
	Devolução Custas Processuais	(23.331,39)	0,00	(23.331,39)
	Juros Auferidos	(950,00)	0,00	(950,00)
S	RECEITAS COM PESSOAL	(1.721,41)	(217,07)	(1.938,48)
	Descontos Alimentacao Funcionarios	(878,75)	(110,81)	(989,56)
	Descontos Moradia Funcionarios	(842,66)	(106,26)	(948,92)

Balancete
Valores expressos em Reais (R\$)

S Descrição	Saldo Ant.	Movimento	Saldo
S DESPESAS DE CUSTEIO E INVESTIMENTOS	(2.758.922,53)	(46.582,97)	(2.805.505,50)
S DESPESAS DE CUSTEIO E DEDUÇÕES DA RECEITA	(2.054.393,45)	(24.773,43)	(2.079.166,88)
Aquisição de Equipamentos de Informática	(1.380,00)	0,00	(1.380,00)
Arrendamentos Pagos	(29.241,75)	(4.305,00)	(33.546,75)
Combustíveis e Lubrificantes Diversos	(35.412,37)	(3.126,50)	(38.538,87)
Compras de Oleo Diesel	(205.260,00)	0,00	(205.260,00)
Consertos e Reparos Diversos	(10.525,86)	(44,65)	(10.570,51)
Defensivos Cultura Aveia	(3.900,00)	0,00	(3.900,00)
Defensivos Cultura Canola	(13.820,00)	0,00	(13.820,00)
Defensivos Cultura Linhaça	(10.040,00)	0,00	(10.040,00)
Defensivos Cultura Milho	(16.890,00)	0,00	(16.890,00)
Defensivos Cultura Soja	(126.403,80)	0,00	(126.403,80)
Defensivos Cultura Trigo	(54.625,00)	0,00	(54.625,00)
Despesas de Remédios e Vacinas de Bovinos	(1.313,50)	(290,00)	(1.603,50)
Despesas com Análise de Solo e Sementes	(954,00)	(840,00)	(1.794,00)
Despesas de Correios e Telegrafos	(171,32)	0,00	(171,32)
Despesas de Registro de Imóveis	(1.861,61)	(1.170,49)	(3.032,10)
Despesas de Tabelionatos	(1.801,98)	0,00	(1.801,98)
Despesas de Viagens	(2.688,01)	(122,75)	(2.810,76)
Despesas Diversas	(9.499,74)	(216,00)	(9.715,74)
Energia Elétrica	(2.607,36)	(205,20)	(2.812,56)
Fertilizantes Cultura Canola	(153.305,00)	0,00	(153.305,00)
Fertilizantes Cultura Linhaça	(1.450,00)	0,00	(1.450,00)
Fertilizantes Cultura Milho	(312.517,29)	0,00	(312.517,29)
Fertilizantes Cultura Soja	(116.300,00)	0,00	(116.300,00)
Fertilizantes Cultura Trigo	(59.535,00)	0,00	(59.535,00)
Honorários Advocaticios	(7.312,50)	0,00	(7.312,50)
Honorários Profissionais	(1.686,76)	(153,72)	(1.840,48)
INCRA - DAF - Depart. de Adm. Financ.	(158,08)	0,00	(158,08)
INSS S/ Produtos Agrícolas - FUNRURAL E SENAR	(31.104,21)	0,00	(31.104,21)
ITR Imposto sobre a Propriedade Territorial Rural	0,00	(3.900,85)	(3.900,85)
Lubrificantes, Filtros e Graxas	(16.759,39)	0,00	(16.759,39)
Mantimentos em Geral de Funcionários	(6.994,08)	(460,00)	(7.454,08)
Manutenção de Equipamentos de Informática	(650,00)	(400,00)	(1.050,00)
Manutenção de Maquinas e Implementos Agrícolas	(331.877,15)	(9.430,07)	(341.307,22)
Material de Escritório	(112,20)	0,00	(112,20)
Sementes de Aveia	(16.066,00)	0,00	(16.066,00)
Sementes de Canola	(63.000,00)	0,00	(63.000,00)
Sementes de Milho	(221.650,14)	0,00	(221.650,14)
Sementes de Soja	(35.760,00)	0,00	(35.760,00)
Sementes de Trigo	(145.340,00)	0,00	(145.340,00)
Taxas Diversas	(2.794,52)	0,00	(2.794,52)
Telefone e Internet	(1.615,83)	(108,20)	(1.724,03)
Uniformes e Equipamentos de Proteção	(9,00)	0,00	(9,00)
S DESPESAS COM PESSOAL	(168.599,28)	(21.740,15)	(190.339,43)
FGTS	(13.168,80)	(1.607,39)	(14.776,19)
Folha de Pagamento	(155.267,53)	(20.092,58)	(175.360,11)
INSS	(162,95)	(40,18)	(203,13)
S DESPESAS TRIBUTARIAS	(6.964,80)	0,00	(6.964,80)

Balancete				
Valores expressos em Reais (R\$)				
S	Descrição	Saldo Ant.	Movimento	Saldo
S	DESPESAS IOF SOBRE EMPRESTIMOS	(6.964,80)	0,00	(6.964,80)
	IOF Sobre Operacoes de Credito da Atividade Rural	(6.964,80)	0,00	(6.964,80)
S	DESPESAS DE SEGUROS	(434.055,12)	0,00	(434.055,12)
	Seguros Agricolas Cultura de Milho	(61.591,77)	0,00	(61.591,77)
	Seguros Agricolas Cultura de Soja	(145.386,22)	0,00	(145.386,22)
	Seguros Agricolas Cultura de Trigo	(220.615,62)	0,00	(220.615,62)
	Seguros de Vida e Prestamistas S/ Operacoes	(6.461,51)	0,00	(6.461,51)
S	DESPESAS FINANCEIRAS	(96.416,35)	(66,49)	(96.482,84)
S	DESPESAS DE JUROS SOBRE EMPRESTIMOS	(96.416,35)	(66,49)	(96.482,84)
	Juros Passivos	(96.416,35)	(66,49)	(96.482,84)
S	RECEITAS FINANCEIRAS	1.671,82	0,00	1.671,82
S	RECEITAS FINANCEIRAS RECEBIDAS	1.671,82	0,00	1.671,82
	Abatimentos e Descontos Recebidos	1.671,82	0,00	1.671,82
S	OUTRAS DESPESAS GERAIS	(165,35)	(2,90)	(168,25)
S	DESPEAS BANCARIAS	(165,35)	(2,90)	(168,25)
	Despesas Bancarias	(165,35)	(2,90)	(168,25)

Balancete
Valores expressos em Reais (R\$)

S Descrição	Saldo Ant.	Movimento	Saldo
S CAIXA DAS OPERAÇÕES	(632.105,17)	(46.365,90)	(678.471,07)
S CAIXA DAS OPERAÇÕES	(632.105,17)	(46.365,90)	(678.471,07)
Caixa	(632.105,17)	(46.365,90)	(678.471,07)

ADELAR JOAO
GIOVELLI:445136
58053

Assinado de forma digital
por ADELAR JOAO
GIOVELLI:44513658053
Dados: 2025.10.20 15:57:04
-03'00'

Adelar João Giovelli
proprietario
CPF: 445.136.580-53

gov.br

Documento assinado digitalmente
ILDEMAR ELGERT
Data: 20/10/2025 15:09:50-0300
Verifique em <https://validar.iti.gov.br>

ILDEMAR ELGERT
CRC: 1-RS-079175/O-2 - Contador
CPF: 818.092.710-53

Balancete					
Valores expressos em Reais (R\$)					
Conta S Classificação	Saldo Ant.	Débito	Crédito	Movimento	Saldo
1 S 1 ATIVO	2.461.272,97	171.243,18	178.890,60	(7.647,42)	2.453.625,55
2 S 1.01 ATIVO CIRCULANTE	188.449,57	73.503,18	126.000,60	(52.497,42)	135.952,15
3 S 1.01.01 DISPONIVEL	188.129,97	70.803,18	124.331,00	(53.527,82)	134.602,15
4 S 1.01.01.01 BENS NUMERARIOS	128.903,25	8.903,18	8.903,18	0,00	128.903,25
5 1.01.01.01.01 Caixa	128.903,25	8.903,18	8.903,18	0,00	128.903,25
6 S 1.01.01.05 BANCOS CONTA DISPOSIÇÃO	59.226,72	61.900,00	115.427,82	(53.527,82)	5.698,90
7 1.01.01.05.01 Cresol - Guarani das Missões	59.226,72	61.900,00	115.427,82	(53.527,82)	5.698,90
11 S 1.01.02 DIREITOS REALIZÁVES	319,60	2.700,00	1.669,60	1.030,40	1.350,00
15 S 1.01.02.02 ADIANTAMENTOS	319,60	2.700,00	1.669,60	1.030,40	1.350,00
18 S 1.01.02.02.02 OUTROS ADIANTAMENTOS	319,60	2.700,00	1.669,60	1.030,40	1.350,00
632 1.01.02.02.02.01 Adiantamento de Salário	0,00	2.700,00	1.350,00	1.350,00	1.350,00
20 1.01.02.02.02.01 Adiantamento Férias + Adicional 1/3	319,60	0,00	319,60	(319,60)	0,00
43 S 1.02 ATIVO NÃO CIRCULANTE	2.272.823,40	97.740,00	52.890,00	44.850,00	2.317.673,40
44 S 1.02.01 ATIVO REALIZAVEL A LONGO PRAZO	2.272.323,40	97.740,00	52.890,00	44.850,00	2.317.173,40
46 S 1.02.01.02 TITULOS A RECEBER	2.272.323,40	97.740,00	52.890,00	44.850,00	2.317.173,40
648 1.02.01.02.01 Adelar João Giovelli	146.016,93	0,00	0,00	0,00	146.016,93
650 1.02.01.02.01 Elemar José Giovelli	1.985.056,47	97.740,00	52.890,00	44.850,00	2.029.906,47
651 1.02.01.02.01 Osmar Luiz Giovelli	141.000,00	0,00	0,00	0,00	141.000,00
669 1.02.01.02.01 Osmar Luiz Giovelli - EPP	250,00	0,00	0,00	0,00	250,00
48 S 1.02.02 INVESTIMENTOS	500,00	0,00	0,00	0,00	500,00
49 S 1.02.02.01 PARTICIPAÇÃO EM EMPRESAS	500,00	0,00	0,00	0,00	500,00
575 1.02.02.01.01 Cresol - Guarani das Missões	500,00	0,00	0,00	0,00	500,00

Balancete					
Valores expressos em Reais (R\$)					
Conta S Classificação	Saldo Ant.	Débito	Crédito	Movimento	Saldo
154 S 2 PASSIVO	2.468.196,29	14.927,20	18.326,21	3.399,01	2.471.595,30
155 S 2.01 PASSIVO CIRCULANTE	1.423.606,04	14.927,20	18.326,21	3.399,01	1.427.005,05
156 S 2.01.01 CREDORES	14.545,25	661,14	6.081,14	5.420,00	19.965,25
157 S 2.01.01.01 FORNECEDORES	14.545,25	661,14	6.081,14	5.420,00	19.965,25
500043 2.01.01.01.01 ALVORADA SISTEMAS AGRICOLAS	0,01	0,00	0,00	0,00	0,01
500006 2.01.01.01.01 BOCHI BRUM & ZAMPIERI	6.714,96	0,00	0,00	0,00	6.714,96
500022 2.01.01.01.01 CONTAFISC INFORMATICA LTDA -	490,00	490,00	490,00	0,00	490,00
500109 2.01.01.01.01 MASTERPLAN LTDA	0,00	51,24	51,24	0,00	0,00
500023 2.01.01.01.01 PONTUAL CONTABILIDADE LTDA -	6.775,00	0,00	5.420,00	5.420,00	12.195,00
500011 2.01.01.01.01 REDEMAQ - REAL	565,28	0,00	0,00	0,00	565,28
500112 2.01.01.01.01 ZILIONET TELECOMUNICACOES	0,00	119,90	119,90	0,00	0,00
159 S 2.01.02 OBRIGAÇÕES	202.377,75	12.906,06	3.235,07	(9.670,99)	192.706,76
160 S 2.01.02.01 OBRIGAÇÕES TRABALHISTAS	7.039,33	7.039,33	2.119,78	(4.919,55)	2.119,78
161 2.01.02.01.01 Ordenados a Pagar	836,15	836,15	2.119,78	1.283,63	2.119,78
646 2.01.02.01.01 Pro-Labore a Pagar	6.203,18	6.203,18	0,00	(6.203,18)	0,00
163 S 2.01.02.02 OBRIGAÇÕES SOCIAIS	7.453,18	4.012,49	937,80	(3.074,69)	4.378,49
165 2.01.02.02.01 FGTS a Recolher	539,45	539,47	365,42	(174,05)	365,40
166 2.01.02.02.01 INSS a Recolher	6.913,73	3.473,02	572,38	(2.900,64)	4.013,09
167 S 2.01.02.03 OBRIGAÇÕES TRIBUTARIAS / IMPOSTOS	187.885,24	1.854,24	177,49	(1.676,75)	186.208,49
169 2.01.02.03.01 CSLL - Contr. S/ Lucro Líquido	5.299,15	0,00	0,00	0,00	5.299,15
170 2.01.02.03.01 Funrural a Recolher	88.917,01	0,00	0,00	0,00	88.917,01
172 2.01.02.03.01 IRPJ a Recolher	8.831,91	0,00	0,00	0,00	8.831,91
171 2.01.02.03.01 IRRF a Recolher	5.699,17	1.854,24	177,49	(1.676,75)	4.022,42
675 2.01.02.03.01 Parcelam. PGFN - Transação Demais	79.138,00	0,00	0,00	0,00	79.138,00
176 S 2.01.04 TÍTULOS A PAGAR	1.206.683,04	1.360,00	9.010,00	7.650,00	1.214.333,04
652 2.01.04.01 Adelar João Giovelli	1.191.683,04	800,00	0,00	(800,00)	1.190.883,04
653 2.01.04.01 Ademar Antônio Giovelli	0,00	560,00	9.010,00	8.450,00	8.450,00
672 2.01.04.01 Elemar José Giovelli - EPP	15.000,00	0,00	0,00	0,00	15.000,00
195 S 2.03 PATRIMÔNIO LÍQUIDO	1.044.590,25	0,00	0,00	0,00	1.044.590,25
196 S 2.03.01 CAPITAL SOCIAL	1.000,00	0,00	0,00	0,00	1.000,00
197 S 2.03.01.01 CAPITAL SOCIAL REALIZADO	1.000,00	0,00	0,00	0,00	1.000,00
579 2.03.01.01.01 CAPITAL SOCIAL REALIZADO	1.000,00	0,00	0,00	0,00	1.000,00
212 S 2.03.05 LUCROS OU PREJUÍZOS ACUMULADOS	1.043.590,25	0,00	0,00	0,00	1.043.590,25
213 S 2.03.05.01 LUCROS E PREJUIZOS ACUMULADOS	1.043.590,25	0,00	0,00	0,00	1.043.590,25
214 2.03.05.01.01 Lucros Acumulados	1.043.590,25	0,00	0,00	0,00	1.043.590,25

		Balancete						
		Valores expressos em Reais (R\$)						
Conta	S	Classificação	Saldo Ant.	Débito	Crédito	Movimento	Saldo	
219	S	3	DEMONSTRAÇÃO DO RESULTADO DO	(6.923,32)	11.198,23	151,80	(11.046,43)	(17.969,75)
220	S	3.01	RECEITA OPERACIONAL BRUTA	183.998,16	0,00	0,00	0,00	183.998,16
221	S	3.01.01	EXERCÍCIO AGRÍCOLA	183.998,16	0,00	0,00	0,00	183.998,16
233	S	3.01.01.02	OUTRAS VENDAS AGRÍCOLAS	183.998,16	0,00	0,00	0,00	183.998,16
676		3.01.01.02.01	Aluguel de Imóveis	183.998,16	0,00	0,00	0,00	183.998,16
250	S	3.02	(-) DEDUÇÕES DA RECEITA BRUTA	(6.715,93)	0,00	0,00	0,00	(6.715,93)
256	S	3.02.02	IMPOSTOS E CONTRIBUIÇÕES FATURADOS	(6.715,93)	0,00	0,00	0,00	(6.715,93)
257		3.02.02.01	Cofins S/ Receita Bruta	(5.519,94)	0,00	0,00	0,00	(5.519,94)
263		3.02.02.01	PIS S/ Faturamento	(1.195,99)	0,00	0,00	0,00	(1.195,99)
264	S	3.04	CUSTO DAS VENDAS	(42.379,81)	5.056,47	151,80	(4.904,67)	(47.284,48)
265	S	3.04.01	CUSTO DA PRODUÇÃO AGRÍCOLA	(42.379,81)	5.056,47	151,80	(4.904,67)	(47.284,48)
267		3.04.01.01	Alimentação e Assistência a Funcinários	1.214,40	0,00	151,80	151,80	1.366,20
294		3.04.01.01	Despesas C/ Férias e Adicional	(5.609,37)	400,67	0,00	(400,67)	(6.010,04)
295		3.04.01.01	Despesas C/ FGTS	(3.028,98)	365,42	0,00	(365,42)	(3.394,40)
296		3.04.01.01	Despesas C/ INSS	(1.022,25)	123,32	0,00	(123,32)	(1.145,57)
308		3.04.01.01	Peças e Acessórios P/ Máquinas	(1.680,00)	0,00	0,00	0,00	(1.680,00)
312		3.04.01.01	Salários - Mão de Obra Direta	(32.253,61)	4.167,06	0,00	(4.167,06)	(36.420,67)
363	S	3.06	DESPESAS ADMINISTRATIVAS	(125.854,11)	6.081,14	0,00	(6.081,14)	(131.935,25)
364	S	3.06.01	DESPESAS COM PESSOAL	(78.720,00)	0,00	0,00	0,00	(78.720,00)
374		3.06.01.01	INSS	(13.120,00)	0,00	0,00	0,00	(13.120,00)
647		3.06.01.01	Pro-Labore	(65.600,00)	0,00	0,00	0,00	(65.600,00)
391	S	3.06.05	OUTRAS DESPESAS ADMINISTRATIVAS	(47.134,11)	6.081,14	0,00	(6.081,14)	(53.215,25)
406		3.06.05.01	Despesas C/ Internet	(959,20)	119,90	0,00	(119,90)	(1.079,10)
422		3.06.05.01	Honorários Advocatícios	(25.000,00)	0,00	0,00	0,00	(25.000,00)
423		3.06.05.01	Honorários Profissionais	(14.711,92)	5.961,24	0,00	(5.961,24)	(20.673,16)
432		3.06.05.01	Multas Diversas	(6.462,99)	0,00	0,00	0,00	(6.462,99)
459	S	3.07	DESPESAS FINANCEIRAS	(1.840,57)	60,62	0,00	(60,62)	(1.901,19)
462		3.07.01	Despesas Bancárias	(483,32)	49,19	0,00	(49,19)	(532,51)
467		3.07.01	Juros Diversos	(1.357,25)	11,43	0,00	(11,43)	(1.368,68)
493	S	3.15	PROVISÃO P/ IMP. E CONTRIB. S/ LUCRO	(14.131,06)	0,00	0,00	0,00	(14.131,06)
494	S	3.15.01	PROVISÃO PARA IMPOSTOS S/ LUCRO	(8.831,91)	0,00	0,00	0,00	(8.831,91)
495		3.15.01.01	Provisão para IRPJ S/ Lucro	(8.831,91)	0,00	0,00	0,00	(8.831,91)
496	S	3.15.02	PROVISÃO PARA CONTRIBUIÇÕES S/	(5.299,15)	0,00	0,00	0,00	(5.299,15)
497		3.15.02.01	Provisão para CSLL	(5.299,15)	0,00	0,00	0,00	(5.299,15)

Balancete
Valores expressos em Reais (R\$)

Conta S Classificação	Saldo Ant.	Débito	Crédito	Movimento	Saldo
-----------------------	------------	--------	---------	-----------	-------

ADELAR JOAO
GIOVELLI:445136
58053

Assinado de forma digital por
ADELAR JOAO
GIOVELLI:44513658053
Dados: 2025.10.21 11:43:54
-03'00'

ADELAR JOAO GIOVELLI
EMPRESÁRIO
CPF: 445.136.580-53

gov.br

Documento assinado digitalmente
ANTONIO ANDRE CIUDROWSKI
Data: 21/10/2025 10:06:15-0300
Verifique em <https://validar.iti.gov.br>

ANTONIO ANDRE CIUDROWSKI
CRC: 1-RS-063390/O-9 - Contador
CPF: 635.482.320-00

Balancete				
Valores expressos em Reais (R\$)				
S	Descrição	Saldo Ant.	Movimento	Saldo
S	RECEITA DA ATIVIDADE RURAL	(773.135,61)	(8.506,66)	(781.642,27)
S	RECEITA DA ATIVIDADE RURAL	(773.135,61)	(8.506,66)	(781.642,27)
S	RECEITA DA ATIVIDADE RURAL	(772.925,21)	(8.476,30)	(781.401,51)
	Venda de Aveia	0,00	(8.476,30)	(8.476,30)
	Venda de Milho	(462.000,00)	0,00	(462.000,00)
	Venda de Soja	(310.925,21)	0,00	(310.925,21)
S	OUTRAS RECEITAS OPERACIONAIS	(210,40)	(30,36)	(240,76)
S	RECEITAS COM PESSOAL	(210,40)	(30,36)	(240,76)
	Descontos Alimentacao Funcionarios	(210,40)	(30,36)	(240,76)

Balancete			
Valores expressos em Reais (R\$)			
S Descrição	Saldo Ant.	Movimento	Saldo
S DESPESAS DE CUSTEIO E INVESTIMENTOS	(786.072,87)	(18.498,30)	(804.571,17)
S DESPESAS DE CUSTEIO E DEDUÇÕES DA RECEITA	(665.165,91)	(8.025,40)	(673.191,31)
Arrendamentos Pagos	(16.659,25)	0,00	(16.659,25)
Defensivos Cultura Aveia	(6.015,00)	0,00	(6.015,00)
Defensivos Cultura Canola	(14.435,00)	0,00	(14.435,00)
Defensivos Cultura Milho	(202.029,00)	0,00	(202.029,00)
Defensivos Cultura Soja	(84.596,00)	0,00	(84.596,00)
Defensivos Cultura Trigo	(10.270,00)	0,00	(10.270,00)
Energia Elétrica	(2.112,42)	(150,39)	(2.262,81)
Fertilizantes Cultura Canola	(2.140,00)	0,00	(2.140,00)
Fertilizantes Cultura Linhaça	(1.600,00)	0,00	(1.600,00)
Fertilizantes Cultura Milho	(121.641,00)	0,00	(121.641,00)
Fertilizantes Cultura Soja	(14.975,00)	0,00	(14.975,00)
Fertilizantes Cultura Trigo	(1.600,00)	0,00	(1.600,00)
Honorários Advocaticios	(7.312,50)	0,00	(7.312,50)
Honorários Profissionais	(1.234,92)	(45,76)	(1.280,68)
INCRA - DAF - Depart. de Adm. Financ.	(135,49)	0,00	(135,49)
INSS S/ Produtos Agrícolas - FUNRURAL E SENAR	(11.593,88)	0,00	(11.593,88)
ITR Imposto sobre a Propriedade Territorial Rural	0,00	(46,70)	(46,70)
Manutenção de Maquinas e Implementos Agrícolas	(11.084,76)	(7.782,55)	(18.867,31)
Sementes de Milho	(117.750,00)	0,00	(117.750,00)
Sementes de Soja	(37.260,00)	0,00	(37.260,00)
Taxas Diversas	(721,69)	0,00	(721,69)
S DESPESAS COM PESSOAL	(68.811,34)	(4.099,44)	(72.910,78)
FGTS	(7.840,46)	(303,10)	(8.143,56)
Folha de Pagamento	(60.925,71)	(3.788,77)	(64.714,48)
INSS	(45,17)	(7,57)	(52,74)
S DESPESAS TRIBUTARIAS	(6.964,80)	0,00	(6.964,80)
S DESPESAS IOF SOBRE EMPRESTIMOS	(6.964,80)	0,00	(6.964,80)
IOF Sobre Operacoes de Credito da Atividade Rural	(6.964,80)	0,00	(6.964,80)
S DESPESAS DE SEGUROS	(12.985,16)	0,00	(12.985,16)
Seguros de Vida e Prestamistas S/ Operacoes	(6.461,51)	0,00	(6.461,51)
Seguros Maquinas Agrícolas, Veiculos e Pivos	(6.523,65)	0,00	(6.523,65)
S DESPESAS FINANCEIRAS	(59,39)	(211,26)	(270,65)
S DESPESAS DE JUROS SOBRE EMPRESTIMOS	(59,39)	(211,26)	(270,65)
Juros Passivos	(59,39)	(211,26)	(270,65)
S RECEITAS FINANCEIRAS	2.190,09	0,00	2.190,09
S RECEITAS FINANCEIRAS RECEBIDAS	2.190,09	0,00	2.190,09
Abatimentos e Descontos Recebidos	2.190,09	0,00	2.190,09
S OUTRAS DESPESAS GERAIS	(34.276,36)	(6.162,20)	(40.438,56)
S DESPEAS BANCARIAS	(127,20)	(15,90)	(143,10)

Balancete				
Valores expressos em Reais (R\$)				
S	Descrição	Saldo Ant.	Movimento	Saldo
	Despesas Bancárias	(127,20)	(15,90)	(143,10)
S	AÇÕES JUDICIAIS	(34.149,16)	(6.146,30)	(40.295,46)
	Custas Processuais	(34.149,16)	(6.146,30)	(40.295,46)

Balancete
Valores expressos em Reais (R\$)

S Descrição	Saldo Ant.	Movimento	Saldo
S CAIXA DAS OPERAÇÕES	(12.937,26)	(9.991,64)	(22.928,90)
S CAIXA DAS OPERAÇÕES	(12.937,26)	(9.991,64)	(22.928,90)
Caixa	(12.937,26)	(9.991,64)	(22.928,90)

ADEMAR ANTONIO GIOVELLI:17218454020
Assinado de forma digital por ADEMAR ANTONIO GIOVELLI:17218454020
Dados: 2025.10.20 15:58:53 -03'00'

Ademar Antonio Giovelli
proprietario
CPF: 172.184.540-20

gov.br
Documento assinado digitalmente
ILDEMAR ELGERT
Data: 20/10/2025 15:09:50-0300
Verifique em https://validar.iti.gov.br

ILDEMAR ELGERT
CRC: 1-RS-079175/O-2 - Contador
CPF: 818.092.710-53

Balancete					
Valores expressos em Reais (R\$)					
Conta S Classificação	Saldo Ant.	Débito	Crédito	Movimento	Saldo
1 S 1 ATIVO	1.071.331,76	900,00	1.450,62	(550,62)	1.070.781,14
2 S 1.01 ATIVO CIRCULANTE	50.024,62	650,00	800,62	(150,62)	49.874,00
3 S 1.01.01 DISPONIVEL	50.024,62	650,00	800,62	(150,62)	49.874,00
4 S 1.01.01.01 BENS NUMERARIOS	49.865,12	0,00	0,00	0,00	49.865,12
5 1.01.01.01.01 Caixa	49.865,12	0,00	0,00	0,00	49.865,12
6 S 1.01.01.05 BANCOS CONTA DISPOSIÇÃO	159,50	650,00	800,62	(150,62)	8,88
7 1.01.01.05.01 Cresol - Guarani das Missões	159,50	650,00	800,62	(150,62)	8,88
43 S 1.02 ATIVO NÃO CIRCULANTE	1.021.307,14	250,00	650,00	(400,00)	1.020.907,14
44 S 1.02.01 ATIVO REALIZAVEL A LONGO PRAZO	1.020.810,14	250,00	650,00	(400,00)	1.020.410,14
46 S 1.02.01.02 TITULOS A RECEBER	1.020.810,14	250,00	650,00	(400,00)	1.020.410,14
648 1.02.01.02.01 Adelar João Giovelli	6.500,00	0,00	0,00	0,00	6.500,00
649 1.02.01.02.01 Ademar Antônio Giovelli	305.110,14	0,00	0,00	0,00	305.110,14
650 1.02.01.02.01 Elemar José Giovelli	709.200,00	250,00	650,00	(400,00)	708.800,00
48 S 1.02.02 INVESTIMENTOS	497,00	0,00	0,00	0,00	497,00
49 S 1.02.02.01 PARTICIPAÇÃO EM EMPRESAS	497,00	0,00	0,00	0,00	497,00
575 1.02.02.01.01 Cresol - Guarani das Missões	497,00	0,00	0,00	0,00	497,00

Balancete					
Valores expressos em Reais (R\$)					
Conta S Classificação	Saldo Ant.	Débito	Crédito	Movimento	Saldo
154 S 2 PASSIVO	1.043.487,25	490,00	5.910,00	5.420,00	1.048.907,25
155 S 2.01 PASSIVO CIRCULANTE	131.343,97	490,00	5.910,00	5.420,00	136.763,97
156 S 2.01.01 CREDORES	13.979,96	490,00	5.910,00	5.420,00	19.399,96
157 S 2.01.01.01 FORNECEDORES	13.979,96	490,00	5.910,00	5.420,00	19.399,96
500006 2.01.01.01.01 BOCHI BRUM & ZAMPIERI	6.714,96	0,00	0,00	0,00	6.714,96
500015 2.01.01.01.01 CONTAFISC INFORMATICA LTDA -	490,00	490,00	490,00	0,00	490,00
500017 2.01.01.01.01 PONTUAL CONTABILIDADE LTDA -	6.775,00	0,00	5.420,00	5.420,00	12.195,00
159 S 2.01.02 OBRIGAÇÕES	116.614,01	0,00	0,00	0,00	116.614,01
163 S 2.01.02.02 OBRIGAÇÕES SOCIAIS	142,17	0,00	0,00	0,00	142,17
166 2.01.02.02.01 INSS a Recolher	142,17	0,00	0,00	0,00	142,17
167 S 2.01.02.03 OBRIGAÇÕES TRIBUTARIAS / IMPOSTOS	116.471,84	0,00	0,00	0,00	116.471,84
169 2.01.02.03.01 CSLL - Contr. S/ Lucro Líquido	2.189,98	0,00	0,00	0,00	2.189,98
170 2.01.02.03.01 Funrural a Recolher	56.443,24	0,00	0,00	0,00	56.443,24
172 2.01.02.03.01 IRPJ a Recolher	3.649,97	0,00	0,00	0,00	3.649,97
675 2.01.02.03.01 Parcelam. PGFN - Transação Demais	55.567,50	0,00	0,00	0,00	55.567,50
645 2.01.02.03.01 PRR - Programa de Regularização Rural -	(1.378,85)	0,00	0,00	0,00	(1.378,85)
176 S 2.01.04 TÍTULOS A PAGAR	750,00	0,00	0,00	0,00	750,00
653 2.01.04.01 Ademar Antônio Giovelli	750,00	0,00	0,00	0,00	750,00
195 S 2.03 PATRIMÔNIO LÍQUIDO	912.143,28	0,00	0,00	0,00	912.143,28
196 S 2.03.01 CAPITAL SOCIAL	1.000,00	0,00	0,00	0,00	1.000,00
197 S 2.03.01.01 CAPITAL SOCIAL REALIZADO	1.000,00	0,00	0,00	0,00	1.000,00
579 2.03.01.01.01 CAPITAL SOCIAL REALIZADO	1.000,00	0,00	0,00	0,00	1.000,00
212 S 2.03.05 LUCROS OU PREJUÍZOS ACUMULADOS	911.143,28	0,00	0,00	0,00	911.143,28
213 S 2.03.05.01 LUCROS E PREJUIZOS ACUMULADOS	911.143,28	0,00	0,00	0,00	911.143,28
214 2.03.05.01.01 Lucros Acumulados	911.143,28	0,00	0,00	0,00	911.143,28

Balancete
Valores expressos em Reais (R\$)

Conta	S	Classificação	Saldo Ant.	Débito	Crédito	Movimento	Saldo	
219	S	3	DEMONSTRAÇÃO DO RESULTADO DO	27.844,51	5.970,62	0,00	(5.970,62)	21.873,89
220	S	3.01	RECEITA OPERACIONAL BRUTA	76.040,99	0,00	0,00	0,00	76.040,99
221	S	3.01.01	EXERCÍCIO AGRÍCOLA	76.040,99	0,00	0,00	0,00	76.040,99
233	S	3.01.01.02	OUTRAS VENDAS AGRÍCOLAS	76.040,99	0,00	0,00	0,00	76.040,99
676		3.01.01.02.01	Aluguel de Imoveis	76.040,99	0,00	0,00	0,00	76.040,99
250	S	3.02	(-) DEDUÇÕES DA RECEITA BRUTA	(2.775,50)	0,00	0,00	0,00	(2.775,50)
256	S	3.02.02	IMPOSTOS E CONTRIBUIÇÕES FATURADOS	(2.775,50)	0,00	0,00	0,00	(2.775,50)
257		3.02.02.01	Cofins S/ Receita Bruta	(2.281,23)	0,00	0,00	0,00	(2.281,23)
263		3.02.02.01	PIS S/ Faturamento	(494,27)	0,00	0,00	0,00	(494,27)
363	S	3.06	DESPESAS ADMINISTRATIVAS	(39.154,62)	5.910,00	0,00	(5.910,00)	(45.064,62)
391	S	3.06.05	OUTRAS DESPESAS ADMINISTRATIVAS	(39.154,62)	5.910,00	0,00	(5.910,00)	(45.064,62)
422		3.06.05.01	Honorários Advocatícios	(25.000,00)	0,00	0,00	0,00	(25.000,00)
423		3.06.05.01	Honorários Profissionais	(13.845,00)	5.910,00	0,00	(5.910,00)	(19.755,00)
432		3.06.05.01	Multas Diversas	(309,62)	0,00	0,00	0,00	(309,62)
459	S	3.07	DESPESAS FINANCEIRAS	(426,41)	60,62	0,00	(60,62)	(487,03)
462		3.07.01	Despesas Bancárias	(393,52)	49,19	0,00	(49,19)	(442,71)
467		3.07.01	Juros Diversos	(32,89)	11,43	0,00	(11,43)	(44,32)
493	S	3.15	PROVISÃO P/ IMP. E CONTRIB. S/ LUCRO	(5.839,95)	0,00	0,00	0,00	(5.839,95)
494	S	3.15.01	PROVISÃO PARA IMPOSTOS S/ LUCRO	(3.649,97)	0,00	0,00	0,00	(3.649,97)
495		3.15.01.01	Provisão para IRPJ S/ Lucro	(3.649,97)	0,00	0,00	0,00	(3.649,97)
496	S	3.15.02	PROVISÃO PARA CONTRIBUIÇÕES S/	(2.189,98)	0,00	0,00	0,00	(2.189,98)
497		3.15.02.01	Provisão para CSLL	(2.189,98)	0,00	0,00	0,00	(2.189,98)

ADEMAR ANTONIO
GIOVELLI:17218454
020

Ademar Antonio Gioveli
EMPRESÁRIO
CPF: 172.184.540-20

gov.br
Documento assinado digitalmente
ANTONIO ANDRE CIUDROWSKI
Data: 21/10/2025 10:06:15-0300
Verifique em <https://validar.iti.gov.br>

ANTONIO ANDRE CIUDROWSKI
CRC: 1-RS-063390/O-9 - Contador
CPF: 635.482.320-00

Balancete				
Valores expressos em Reais (R\$)				
S	Descrição	Saldo Ant.	Movimento	Saldo
S	RECEITA DA ATIVIDADE RURAL	(2.075.148,69)	(91,08)	(2.075.239,77)
S	RECEITA DA ATIVIDADE RURAL	(2.075.148,69)	(91,08)	(2.075.239,77)
S	RECEITA DA ATIVIDADE RURAL	(2.074.426,41)	0,00	(2.074.426,41)
	Venda de Aveia	(9.570,40)	0,00	(9.570,40)
	Venda de Milho	(902.156,26)	0,00	(902.156,26)
	Venda de Soja	(1.162.699,75)	0,00	(1.162.699,75)
S	OUTRAS RECEITAS OPERACIONAIS	(722,28)	(91,08)	(813,36)
S	RECEITAS COM PESSOAL	(722,28)	(91,08)	(813,36)
	Descontos Alimentacao Funcionarios	(722,28)	(91,08)	(813,36)

Balancete			
Valores expressos em Reais (R\$)			
S Descrição	Saldo Ant.	Movimento	Saldo
S DESPESAS DE CUSTEIO E INVESTIMENTOS	(1.612.218,22)	(42.112,39)	(1.654.330,61)
S DESPESAS DE CUSTEIO E DEDUÇÕES DA RECEITA	(1.256.934,19)	(22.570,44)	(1.279.504,63)
Arrendamentos Pagos	(29.241,75)	(4.305,00)	(33.546,75)
Combustíveis e Lubrificantes Diversos	(15.688,73)	(2.116,34)	(17.805,07)
Compras de Oleo Diesel	(134.959,49)	0,00	(134.959,49)
Consertos de Redes Eletricas	(3.500,00)	0,00	(3.500,00)
Consertos e Reparos Diversos	0,00	(2.500,00)	(2.500,00)
Defensivos Cultura Canola	(24.375,00)	0,00	(24.375,00)
Defensivos Cultura Linhaça	(18.930,00)	0,00	(18.930,00)
Defensivos Cultura Milho	(41.700,00)	0,00	(41.700,00)
Defensivos Cultura Soja	(207.188,00)	0,00	(207.188,00)
Defensivos Cultura Trigo	(57.343,00)	0,00	(57.343,00)
Despesas com Análise de Solo e Sementes	(441,00)	0,00	(441,00)
Despesas de Correios e Telegrafos	(223,39)	0,00	(223,39)
Despesas de Registro de Imóveis	(1.623,14)	0,00	(1.623,14)
Despesas de Tabelionatos	(36,23)	0,00	(36,23)
Despesas de Viagens	(80,00)	0,00	(80,00)
Despesas Diversas	(14,00)	0,00	(14,00)
Energia Ellétrica	(8.087,83)	0,00	(8.087,83)
Fertilizantes Cultura Canola	(24.500,00)	0,00	(24.500,00)
Fertilizantes Cultura Linhaça	(30.920,00)	0,00	(30.920,00)
Fertilizantes Cultura Milho	(312.300,00)	0,00	(312.300,00)
Fertilizantes Cultura Soja	(109.133,47)	0,00	(109.133,47)
Fertilizantes Cultura Trigo	(39.576,00)	0,00	(39.576,00)
Honorários Advocaticios	(7.312,50)	0,00	(7.312,50)
Honorários Profissionais	(2.277,52)	(182,28)	(2.459,80)
INCRA - DAF - Depart. de Adm. Financ.	(208,88)	0,00	(208,88)
INSS S/ Produtos Agricolas - FUNRURAL E SENAR	(31.116,41)	0,00	(31.116,41)
ITR Imposto sobre a Propriedade Territorial Rural	0,00	(22,80)	(22,80)
Lubrificantes, Filtros e Graxas	(922,00)	0,00	(922,00)
Mantimentos em Geral de Funcionários	0,00	(81,74)	(81,74)
Manutenção de Maquinas e Implementos Agricolas	(34.207,40)	(12.789,90)	(46.997,30)
Material de Escritório	(658,70)	(572,38)	(1.231,08)
Sementes de Canola	(64.900,00)	0,00	(64.900,00)
Sementes de Milho	(7.170,00)	0,00	(7.170,00)
Sementes de Soja	(47.760,00)	0,00	(47.760,00)
Taxas Diversas	(539,75)	0,00	(539,75)
S DESPESAS COM PESSOAL	(158.854,18)	(18.347,60)	(177.201,78)
FGTS	(19.291,62)	(1.356,56)	(20.648,18)
Folha de Pagamento	(139.434,00)	(16.957,13)	(156.391,13)
INSS	(128,56)	(33,91)	(162,47)
S DESPESAS TRIBUTARIAS	(6.964,80)	0,00	(6.964,80)
S DESPESAS IOF SOBRE EMPRESTIMOS	(6.964,80)	0,00	(6.964,80)
IOF Sobre Operacoes de Credito da Atividade Rural	(6.964,80)	0,00	(6.964,80)
S DESPESAS DE SEGUROS	(156.816,42)	(1.255,47)	(158.071,89)
Seguros Agricolas Cultura de Canola	(45.503,25)	0,00	(45.503,25)
Seguros Agricolas Cultura de Milho	(92.981,58)	0,00	(92.981,58)

Balancete			
Valores expressos em Reais (R\$)			
S Descrição	Saldo Ant.	Movimento	Saldo
Seguros de Vida e Prestamistas S/ Operacoes	(6.461,51)	0,00	(6.461,51)
Seguros Maquinas Agricolas, Veiculos e Pivos	(11.870,08)	(1.255,47)	(13.125,55)
S DESPESAS FINANCEIRAS	(32.014,09)	(14,98)	(32.029,07)
S DESPESAS DE JUROS SOBRE EMPRESTIMOS	(32.014,09)	(14,98)	(32.029,07)
Juros Passivos	(32.014,09)	(14,98)	(32.029,07)
S RECEITAS FINANCEIRAS	0,00	100,00	100,00
S RECEITAS FINANCEIRAS RECEBIDAS	0,00	100,00	100,00
Abatimentos e Descontos Recebidos	0,00	100,00	100,00
S OUTRAS DESPESAS GERAIS	(634,54)	(23,90)	(658,44)
S DESPEAS BANCARIAS	(387,40)	(23,90)	(411,30)
Despesas Bancarias	(387,40)	(23,90)	(411,30)
S AÇÕES JUDICIAIS	(247,14)	0,00	(247,14)
Custas Processuais	(247,14)	0,00	(247,14)

Balancete
Valores expressos em Reais (R\$)

S Descrição	Saldo Ant.	Movimento	Saldo
S CAIXA DAS OPERAÇÕES	462.930,47	(42.021,31)	420.909,16
S CAIXA DAS OPERAÇÕES	462.930,47	(42.021,31)	420.909,16
Caixa	462.930,47	(42.021,31)	420.909,16

ELEMAR JOSE
GIOVELLI:234621
24072

Assinado de forma digital por
ELEMAR JOSE
GIOVELLI:23462124072
Dados: 2025.10.20 16:00:32
-03'00'

Elemar Jose Giovelli
proprietario
CPF: 234.621.240-72

gov.br

Documento assinado digitalmente
ILDEMAR ELGERT
Data: 20/10/2025 15:09:50-0300
Verifique em <https://validar.iti.gov.br>

ILDEMAR ELGERT
CRC: 1-RS-079175/O-2 - Contador
CPF: 818.092.710-53

Balancete					
Valores expressos em Reais (R\$)					
Conta S Classificação	Saldo Ant.	Débito	Crédito	Movimento	Saldo
1 S 1 ATIVO	1.354.332,53	4.650,00	5.574,59	(924,59)	1.353.407,94
2 S 1.01 ATIVO CIRCULANTE	122.521,76	700,00	4.874,59	(4.174,59)	118.347,17
3 S 1.01.01 DISPONIVEL	122.521,76	700,00	4.874,59	(4.174,59)	118.347,17
4 S 1.01.01.01 BENS NUMERARIOS	118.207,65	0,00	0,00	0,00	118.207,65
5 1.01.01.01.01 Caixa	118.207,65	0,00	0,00	0,00	118.207,65
6 S 1.01.01.05 BANCOS CONTA DISPOSIÇÃO	4.314,11	700,00	4.874,59	(4.174,59)	139,52
7 1.01.01.05.01 Cresol - Guarani das Missões	4.314,11	700,00	4.874,59	(4.174,59)	139,52
43 S 1.02 ATIVO NÃO CIRCULANTE	1.231.810,77	3.950,00	700,00	3.250,00	1.235.060,77
44 S 1.02.01 ATIVO REALIZAVEL A LONGO PRAZO	1.230.013,77	3.900,00	700,00	3.200,00	1.233.213,77
46 S 1.02.01.02 TITULOS A RECEBER	1.230.013,77	3.900,00	700,00	3.200,00	1.233.213,77
648 1.02.01.02.01 Adelar João Giovelli	124.970,00	0,00	0,00	0,00	124.970,00
666 1.02.01.02.01 Adelar João Giovelli - EPP	15.000,00	0,00	0,00	0,00	15.000,00
650 1.02.01.02.01 Elemar José Giovelli	1.075.043,77	3.900,00	700,00	3.200,00	1.078.243,77
669 1.02.01.02.01 Osmar Luiz Giovelli - EPP	15.000,00	0,00	0,00	0,00	15.000,00
48 S 1.02.02 INVESTIMENTOS	1.797,00	50,00	0,00	50,00	1.847,00
49 S 1.02.02.01 PARTICIPAÇÃO EM EMPRESAS	1.797,00	50,00	0,00	50,00	1.847,00
575 1.02.02.01.01 Cresol - Guarani das Missões	1.797,00	50,00	0,00	50,00	1.847,00

Balancete					
Valores expressos em Reais (R\$)					
Conta S Classificação	Saldo Ant.	Débito	Crédito	Movimento	Saldo
154 S 2 PASSIVO	1.301.553,85	875,09	6.295,09	5.420,00	1.306.973,85
155 S 2.01 PASSIVO CIRCULANTE	144.652,38	875,09	6.295,09	5.420,00	150.072,38
156 S 2.01.01 CREDORES	37.827,55	875,09	6.295,09	5.420,00	43.247,55
157 S 2.01.01.01 FORNECEDORES	37.827,55	875,09	6.295,09	5.420,00	43.247,55
500006 2.01.01.01.01 BOCHI BRUM & ZAMPIERI	6.714,96	0,00	0,00	0,00	6.714,96
500015 2.01.01.01.01 CONTAFISC INFORMATICA LTDA -	489,85	489,85	489,85	0,00	489,85
500127 2.01.01.01.01 JOAO CARLOS E FERNANDO	23.462,50	0,00	0,00	0,00	23.462,50
500016 2.01.01.01.01 PONTUAL CONTABILIDADE LTDA -	6.775,00	0,00	5.420,00	5.420,00	12.195,00
500098 2.01.01.01.01 TELEFONICA BRASIL S.A.	385,24	385,24	385,24	0,00	385,24
159 S 2.01.02 OBRIGAÇÕES	106.824,83	0,00	0,00	0,00	106.824,83
167 S 2.01.02.03 OBRIGAÇÕES TRIBUTARIAS / IMPOSTOS	106.824,83	0,00	0,00	0,00	106.824,83
169 2.01.02.03.01 CSLL - Contr. S/ Lucro Líquido	3.109,18	0,00	0,00	0,00	3.109,18
170 2.01.02.03.01 Funrural a Recolher	58.279,95	0,00	0,00	0,00	58.279,95
172 2.01.02.03.01 IRPJ a Recolher	5.181,96	0,00	0,00	0,00	5.181,96
675 2.01.02.03.01 Parcelam. PGFN - Transação Demais	33.141,20	0,00	0,00	0,00	33.141,20
645 2.01.02.03.01 PRR - Programa de Regularização Rural -	7.112,54	0,00	0,00	0,00	7.112,54
195 S 2.03 PATRIMÔNIO LÍQUIDO	1.156.901,47	0,00	0,00	0,00	1.156.901,47
196 S 2.03.01 CAPITAL SOCIAL	1.000,00	0,00	0,00	0,00	1.000,00
197 S 2.03.01.01 CAPITAL SOCIAL REALIZADO	1.000,00	0,00	0,00	0,00	1.000,00
579 2.03.01.01.01 CAPITAL SOCIAL REALIZADO	1.000,00	0,00	0,00	0,00	1.000,00
212 S 2.03.05 LUCROS OU PREJUÍZOS ACUMULADOS	1.155.901,47	0,00	0,00	0,00	1.155.901,47
213 S 2.03.05.01 LUCROS E PREJUIZOS ACUMULADOS	1.155.901,47	0,00	0,00	0,00	1.155.901,47
214 2.03.05.01.01 Lucros Acumulados	1.155.901,47	0,00	0,00	0,00	1.155.901,47

Balancete
Valores expressos em Reais (R\$)

Conta	S	Classificação	Saldo Ant.	Débito	Crédito	Movimento	Saldo	
219	S	3	DEMONSTRAÇÃO DO RESULTADO DO	52.778,68	6.344,59	0,00	(6.344,59)	46.434,09
220	S	3.01	RECEITA OPERACIONAL BRUTA	107.957,58	0,00	0,00	0,00	107.957,58
221	S	3.01.01	EXERCÍCIO AGRÍCOLA	107.957,58	0,00	0,00	0,00	107.957,58
233	S	3.01.01.02	OUTRAS VENDAS AGRÍCOLAS	107.957,58	0,00	0,00	0,00	107.957,58
676		3.01.01.02.01	Aluguel de Imoveis	107.957,58	0,00	0,00	0,00	107.957,58
250	S	3.02	(-) DEDUÇÕES DA RECEITA BRUTA	(3.940,45)	0,00	0,00	0,00	(3.940,45)
256	S	3.02.02	IMPOSTOS E CONTRIBUIÇÕES FATURADOS	(3.940,45)	0,00	0,00	0,00	(3.940,45)
257		3.02.02.01	Cofins S/ Receita Bruta	(3.238,73)	0,00	0,00	0,00	(3.238,73)
263		3.02.02.01	PIS S/ Faturamento	(701,72)	0,00	0,00	0,00	(701,72)
363	S	3.06	DESPESAS ADMINISTRATIVAS	(42.592,28)	6.295,09	0,00	(6.295,09)	(48.887,37)
391	S	3.06.05	OUTRAS DESPESAS ADMINISTRATIVAS	(42.592,28)	6.295,09	0,00	(6.295,09)	(48.887,37)
422		3.06.05.01	Honorários Advocatícios	(25.000,00)	0,00	0,00	0,00	(25.000,00)
423		3.06.05.01	Honorários Profissionais	(13.843,80)	5.909,85	0,00	(5.909,85)	(19.753,65)
431		3.06.05.01	Material de Escritório	(329,80)	0,00	0,00	0,00	(329,80)
432		3.06.05.01	Multas Diversas	(328,83)	0,00	0,00	0,00	(328,83)
437		3.06.05.01	Telefone e Comunicação	(3.089,85)	385,24	0,00	(385,24)	(3.475,09)
459	S	3.07	DESPESAS FINANCEIRAS	(355,03)	49,50	0,00	(49,50)	(404,53)
462		3.07.01	Despesas Bancárias	(322,14)	38,08	0,00	(38,08)	(360,22)
467		3.07.01	Juros Diversos	(32,89)	11,42	0,00	(11,42)	(44,31)
493	S	3.15	PROVISÃO P/ IMP. E CONTRIB. S/ LUCRO	(8.291,14)	0,00	0,00	0,00	(8.291,14)
494	S	3.15.01	PROVISÃO PARA IMPOSTOS S/ LUCRO	(5.181,96)	0,00	0,00	0,00	(5.181,96)
495		3.15.01.01	Provisão para IRPJ S/ Lucro	(5.181,96)	0,00	0,00	0,00	(5.181,96)
496	S	3.15.02	PROVISÃO PARA CONTRIBUIÇÕES S/	(3.109,18)	0,00	0,00	0,00	(3.109,18)
497		3.15.02.01	Provisão para CSLL	(3.109,18)	0,00	0,00	0,00	(3.109,18)

ELEMAR JOSE
GIOVELLI:23462124
072

Assinado de forma digital por
ELEMAR JOSE
GIOVELLI:23462124072
Dados: 2025.10.21 11:47:03
-03'00'

Elemar Jose Gioveli
EMPRESÁRIO
CPF: 234.621.240-72

Documento assinado digitalmente
gov.br ANTONIO ANDRE CIUDROWSKI
Data: 21/10/2025 10:11:11-0300
Verifique em <https://validar.iti.gov.br>

ANTONIO ANDRE CIUDROWSKI
CRC: 1-RS-063390/O-9 - Contador
CPF: 635.482.320-00

Balancete				
Valores expressos em Reais (R\$)				
S	Descrição	Saldo Ant.	Movimento	Saldo
S	RECEITA DA ATIVIDADE RURAL	(752.002,43)	(50,85)	(752.053,28)
S	RECEITA DA ATIVIDADE RURAL	(752.002,43)	(50,85)	(752.053,28)
S	RECEITA DA ATIVIDADE RURAL	(751.599,18)	0,00	(751.599,18)
	Venda de Aveia	(7.932,80)	0,00	(7.932,80)
	Venda de Milho	(178.200,00)	0,00	(178.200,00)
	Venda de Soja	(565.466,38)	0,00	(565.466,38)
S	OUTRAS RECEITAS OPERACIONAIS	(403,25)	(50,85)	(454,10)
S	RECEITAS COM PESSOAL	(403,25)	(50,85)	(454,10)
	Descontos Alimentacao Funcionarios	(403,25)	(50,85)	(454,10)

Balancete			
Valores expressos em Reais (R\$)			
S Descrição	Saldo Ant.	Movimento	Saldo
S DESPESAS DE CUSTEIO E INVESTIMENTOS	(900.162,17)	(37.677,26)	(937.839,43)
S DESPESAS DE CUSTEIO E DEDUÇÕES DA RECEITA	(693.972,46)	(18.555,72)	(712.528,18)
Arrendamentos Pagos	(16.659,25)	0,00	(16.659,25)
Consertos de Redes Eletricas	(17.402,00)	0,00	(17.402,00)
Defensivos Cultura Linhaça	(2.260,00)	0,00	(2.260,00)
Defensivos Cultura Milho	(27.422,00)	0,00	(27.422,00)
Defensivos Cultura Soja	(114.595,00)	0,00	(114.595,00)
Despesas de Tabelionatos	(420,77)	0,00	(420,77)
Energia Ellétrica Pivos de Irrigação	(167.400,84)	(11.907,29)	(179.308,13)
Fertilizantes Cultura Milho	(88.590,00)	0,00	(88.590,00)
Fertilizantes Cultura Soja	(121.910,00)	0,00	(121.910,00)
Honorários Advocaticios	(7.312,50)	0,00	(7.312,50)
Honorários Profissionais	(1.475,60)	(138,90)	(1.614,50)
INCRA - DAF - Depart. de Adm. Financ.	(33,88)	0,00	(33,88)
INSS S/ Produtos Agricolas - FUNRURAL E SENAR	(11.274,00)	0,00	(11.274,00)
ITR Imposto sobre a Propriedade Territorial Rural	0,00	(1.581,79)	(1.581,79)
Lubrificantes, Filtros e Graxas	(2.941,00)	(2.731,00)	(5.672,00)
Mantimentos em Geral de Funcionários	(260,00)	0,00	(260,00)
Manutenção de Maquinas e Implementos Agricolas	(17.803,44)	(2.196,74)	(20.000,18)
Sementes de Milho	(59.750,00)	0,00	(59.750,00)
Sementes de Soja	(35.820,00)	0,00	(35.820,00)
Taxas Diversas	(642,18)	0,00	(642,18)
S DESPESAS COM PESSOAL	(182.343,92)	(19.016,85)	(201.360,77)
FGTS	(17.319,59)	(1.406,04)	(18.725,63)
Folha de Pagamento	(164.873,38)	(17.575,66)	(182.449,04)
INSS	(150,95)	(35,15)	(186,10)
S DESPESAS TRIBUTARIAS	(6.964,80)	0,00	(6.964,80)
S DESPESAS IOF SOBRE EMPRESTIMOS	(6.964,80)	0,00	(6.964,80)
IOF Sobre Operacoes de Credito da Atividade Rural	(6.964,80)	0,00	(6.964,80)
S DESPESAS DE SEGUROS	(16.361,51)	0,00	(16.361,51)
Seguros de Vida e Prestamistas S/ Operacoes	(6.461,51)	0,00	(6.461,51)
Seguros Maquinas Agricolas, Veiculos e Pivos	(9.900,00)	0,00	(9.900,00)
S DESPESAS FINANCEIRAS	(580,45)	(10,69)	(591,14)
S DESPESAS DE JUROS SOBRE EMPRESTIMOS	(580,45)	(10,69)	(591,14)
Juros Passivos	(580,45)	(10,69)	(591,14)
S RECEITAS FINANCEIRAS	812,97	0,00	812,97
S RECEITAS FINANCEIRAS RECEBIDAS	812,97	0,00	812,97
Abatimentos e Descontos Recebidos	812,97	0,00	812,97
S OUTRAS DESPESAS GERAIS	(752,00)	(94,00)	(846,00)
S DESPEAS BANCARIAS	(752,00)	(94,00)	(846,00)
Despesas Bancarias	(752,00)	(94,00)	(846,00)

Balancete
Valores expressos em Reais (R\$)

S Descrição	Saldo Ant.	Movimento	Saldo
S CAIXA DAS OPERAÇÕES	(148.159,74)	(37.626,41)	(185.786,15)
S CAIXA DAS OPERAÇÕES	(148.159,74)	(37.626,41)	(185.786,15)
Caixa	(148.159,74)	(37.626,41)	(185.786,15)

OSMAR LUIZ
GIOVELLI:2753794
3087

Assinado de forma digital por OSMAR LUIZ GIOVELLI:27537943087
Dados: 2025.10.20 16:02:18 -03'00'

Osmar Luiz Giovelli
proprietario
CPF: 275.379.430-87

gov.br

Documento assinado digitalmente
ILDEMAR ELGERT
Data: 20/10/2025 15:09:50-0300
Verifique em <https://validar.it.gov.br>

ILDEMAR ELGERT
CRC: 1-RS-079175/O-2 - Contador
CPF: 818.092.710-53

Balancete					
Valores expressos em Reais (R\$)					
Conta S Classificação	Saldo Ant.	Débito	Crédito	Movimento	Saldo
1 S 1 ATIVO	997.074,54	650,00	1.200,46	(550,46)	996.524,08
2 S 1.01 ATIVO CIRCULANTE	75.445,85	650,00	550,46	99,54	75.545,39
3 S 1.01.01 DISPONIVEL	74.870,85	650,00	550,46	99,54	74.970,39
4 S 1.01.01.01 BENS NUMERARIOS	74.759,43	0,00	0,00	0,00	74.759,43
5 1.01.01.01.01 Caixa	74.759,43	0,00	0,00	0,00	74.759,43
6 S 1.01.01.05 BANCOS CONTA DISPOSIÇÃO	111,42	650,00	550,46	99,54	210,96
7 1.01.01.05.01 Cresol - Guarani das Missões	111,42	650,00	550,46	99,54	210,96
11 S 1.01.02 DIREITOS REALIZÁVES	575,00	0,00	0,00	0,00	575,00
15 S 1.01.02.02 ADIANTAMENTOS	575,00	0,00	0,00	0,00	575,00
16 S 1.01.02.02.01 ADIANTAMENTOS A FORNECEDORES	575,00	0,00	0,00	0,00	575,00
629 1.01.02.02.01.01 TREVOSUL COMERCIAL	575,00	0,00	0,00	0,00	575,00
43 S 1.02 ATIVO NÃO CIRCULANTE	921.628,69	0,00	650,00	(650,00)	920.978,69
44 S 1.02.01 ATIVO REALIZAVEL A LONGO PRAZO	920.534,04	0,00	650,00	(650,00)	919.884,04
46 S 1.02.01.02 TITULOS A RECEBER	920.534,04	0,00	650,00	(650,00)	919.884,04
648 1.02.01.02.01 Adelar João Giovelli	98.400,00	0,00	0,00	0,00	98.400,00
650 1.02.01.02.01 Elemar José Giovelli	710.050,00	0,00	650,00	(650,00)	709.400,00
651 1.02.01.02.01 Osmar Luiz Giovelli	112.084,04	0,00	0,00	0,00	112.084,04
48 S 1.02.02 INVESTIMENTOS	497,00	0,00	0,00	0,00	497,00
49 S 1.02.02.01 PARTICIPAÇÃO EM EMPRESAS	497,00	0,00	0,00	0,00	497,00
575 1.02.02.01.01 Cresol - Guarani das Missões	497,00	0,00	0,00	0,00	497,00
57 S 1.02.03 IMOBILIZADO	597,65	0,00	0,00	0,00	597,65
84 S 1.02.03.03 OUTRAS IMOBILIZAÇÕES	2.350,00	0,00	0,00	0,00	2.350,00
88 1.02.03.03.01 Computadores e Periféricos	2.350,00	0,00	0,00	0,00	2.350,00
106 S 1.02.03.90 (-) DEPRECIAÇÃO ACUMULADA	(1.752,35)	0,00	0,00	0,00	(1.752,35)
115 1.02.03.90.01 Depreciação Acumul. Computadores e	(1.752,35)	0,00	0,00	0,00	(1.752,35)

Balancete					
Valores expressos em Reais (R\$)					
Conta S Classificação	Saldo Ant.	Débito	Crédito	Movimento	Saldo
154 S 2 PASSIVO	899.002,04	489,85	5.909,85	5.420,00	904.422,04
155 S 2.01 PASSIVO CIRCULANTE	176.501,41	489,85	5.909,85	5.420,00	181.921,41
156 S 2.01.01 CREDORES	37.442,31	489,85	5.909,85	5.420,00	42.862,31
157 S 2.01.01.01 FORNECEDORES	37.442,31	489,85	5.909,85	5.420,00	42.862,31
500006 2.01.01.01.01 BOCHI BRUM & ZAMPIERI	6.714,96	0,00	0,00	0,00	6.714,96
500010 2.01.01.01.01 CONTAFISC INFORMATICA LTDA -	489,85	489,85	489,85	0,00	489,85
500131 2.01.01.01.01 JOAO CARLOS E FERNANDO	23.462,50	0,00	0,00	0,00	23.462,50
500011 2.01.01.01.01 PONTUAL CONTABILIDADE LTDA -	6.775,00	0,00	5.420,00	5.420,00	12.195,00
159 S 2.01.02 OBRIGAÇÕES	123.409,10	0,00	0,00	0,00	123.409,10
163 S 2.01.02.02 OBRIGAÇÕES SOCIAIS	3.134,28	0,00	0,00	0,00	3.134,28
166 2.01.02.02.01 INSS a Recolher	3.134,28	0,00	0,00	0,00	3.134,28
167 S 2.01.02.03 OBRIGAÇÕES TRIBUTARIAS / IMPOSTOS	120.274,82	0,00	0,00	0,00	120.274,82
169 2.01.02.03.01 CSLL - Contr. S/ Lucro Líquido	4.472,50	0,00	0,00	0,00	4.472,50
170 2.01.02.03.01 Funrural a Recolher	51.162,04	0,00	0,00	0,00	51.162,04
172 2.01.02.03.01 IRPJ a Recolher	7.454,16	0,00	0,00	0,00	7.454,16
171 2.01.02.03.01 IRRF a Recolher	44,73	0,00	0,00	0,00	44,73
675 2.01.02.03.01 Parcelam. PGFN - Transação Demais	55.444,57	0,00	0,00	0,00	55.444,57
645 2.01.02.03.01 PRR - Programa de Regularização Rural -	1.696,82	0,00	0,00	0,00	1.696,82
176 S 2.01.04 TÍTULOS A PAGAR	15.650,00	0,00	0,00	0,00	15.650,00
670 2.01.04.01 Adelar João Giovelli - EPP	250,00	0,00	0,00	0,00	250,00
672 2.01.04.01 Elemar José Giovelli - EPP	15.000,00	0,00	0,00	0,00	15.000,00
655 2.01.04.01 Osmar Luiz Giovelli	400,00	0,00	0,00	0,00	400,00
195 S 2.03 PATRIMÔNIO LÍQUIDO	722.500,63	0,00	0,00	0,00	722.500,63
196 S 2.03.01 CAPITAL SOCIAL	1.000,00	0,00	0,00	0,00	1.000,00
197 S 2.03.01.01 CAPITAL SOCIAL REALIZADO	1.000,00	0,00	0,00	0,00	1.000,00
579 2.03.01.01.01 CAPITAL SOCIAL REALIZADO	1.000,00	0,00	0,00	0,00	1.000,00
212 S 2.03.05 LUCROS OU PREJUÍZOS ACUMULADOS	721.500,63	0,00	0,00	0,00	721.500,63
213 S 2.03.05.01 LUCROS E PREJUIZOS ACUMULADOS	721.500,63	0,00	0,00	0,00	721.500,63
214 2.03.05.01.01 Lucros Acumulados	721.500,63	0,00	0,00	0,00	721.500,63

Balancete
Valores expressos em Reais (R\$)

Conta	S	Classificação	Saldo Ant.	Débito	Crédito	Movimento	Saldo	
219	S	3	DEMONSTRAÇÃO DO RESULTADO DO	98.072,50	5.970,46	0,00	(5.970,46)	92.102,04
220	S	3.01	RECEITA OPERACIONAL BRUTA	155.294,99	0,00	0,00	0,00	155.294,99
221	S	3.01.01	EXERCÍCIO AGRÍCOLA	155.294,99	0,00	0,00	0,00	155.294,99
233	S	3.01.01.02	OUTRAS VENDAS AGRÍCOLAS	155.294,99	0,00	0,00	0,00	155.294,99
676		3.01.01.02.01	Aluguel de Imoveis	155.294,99	0,00	0,00	0,00	155.294,99
250	S	3.02	(-) DEDUÇÕES DA RECEITA BRUTA	(5.668,27)	0,00	0,00	0,00	(5.668,27)
256	S	3.02.02	IMPOSTOS E CONTRIBUIÇÕES FATURADOS	(5.668,27)	0,00	0,00	0,00	(5.668,27)
257		3.02.02.01	Cofins S/ Receita Bruta	(4.658,85)	0,00	0,00	0,00	(4.658,85)
263		3.02.02.01	PIS S/ Faturamento	(1.009,42)	0,00	0,00	0,00	(1.009,42)
363	S	3.06	DESPESAS ADMINISTRATIVAS	(39.201,15)	5.909,85	0,00	(5.909,85)	(45.111,00)
391	S	3.06.05	OUTRAS DESPESAS ADMINISTRATIVAS	(39.201,15)	5.909,85	0,00	(5.909,85)	(45.111,00)
422		3.06.05.01	Honorários Advocatícios	(25.000,00)	0,00	0,00	0,00	(25.000,00)
423		3.06.05.01	Honorários Profissionais	(13.843,80)	5.909,85	0,00	(5.909,85)	(19.753,65)
432		3.06.05.01	Multas Diversas	(357,35)	0,00	0,00	0,00	(357,35)
459	S	3.07	DESPESAS FINANCEIRAS	(426,41)	60,61	0,00	(60,61)	(487,02)
462		3.07.01	Despesas Bancárias	(393,52)	49,19	0,00	(49,19)	(442,71)
467		3.07.01	Juros Diversos	(32,89)	11,42	0,00	(11,42)	(44,31)
493	S	3.15	PROVISÃO P/ IMP. E CONTRIB. S/ LUCRO	(11.926,66)	0,00	0,00	0,00	(11.926,66)
494	S	3.15.01	PROVISÃO PARA IMPOSTOS S/ LUCRO	(7.454,16)	0,00	0,00	0,00	(7.454,16)
495		3.15.01.01	Provisão para IRPJ S/ Lucro	(7.454,16)	0,00	0,00	0,00	(7.454,16)
496	S	3.15.02	PROVISÃO PARA CONTRIBUIÇÕES S/	(4.472,50)	0,00	0,00	0,00	(4.472,50)
497		3.15.02.01	Provisão para CSLL	(4.472,50)	0,00	0,00	0,00	(4.472,50)

OSMAR LUIZ
GIOVELLI:275379
43087

Osmar Luiz Gioveli
EMPRESÁRIO
CPF: 275.379.430-87

gov.br
Documento assinado digitalmente
ANTONIO ANDRE CIUDROWSKI
Data: 21/10/2025 10:11:11-0300
Verifique em <https://validar.iti.gov.br>

ANTONIO ANDRE CIUDROWSKI
CRC: 1-RS-063390/O-9 - Contador
CPF: 635.482.320-00