



medeiros²
administração judicial







HIDRO JET EQUIPAMENTOS HIDRÁULICOS LTDA

RECUPERAÇÃO JUDICIAL
Nº 5000474-73.2020.8.21.0146

RELATÓRIO MENSAL DE ATIVIDADES

85º Relatório Mensal de Atividades
Competência: outubro de 2025

ÍNDICE

	Aspectos jurídicos Cronograma processual
	Operação Estrutura societária Operação Overview financeiro
	Funcionários
	Dados contábeis e informações financeiras Fluxo de caixa Balanço patrimonial Demonstração do resultado do exercício Índices de liquidez
	Endividamento Passivo global Passivo extraconcursal
	Diligências nos estabelecimentos da Recuperanda
	Cumprimento do plano



INTRODUÇÃO

Em cumprimento ao disposto no art. 22, II, “c” da Lei 11.101/2005, o presente Relatório Mensal de Atividades (“RMA”) reúne as informações operacionais, financeiras e econômicas da empresa **HIDRO JET EQUIPAMENTOS HIDRÁULICOS LTDA**, tendo sido elaborado com base em documentos extraídos dos autos do processo de Recuperação Judicial, solicitados à Recuperanda, além de visitas técnicas ocorridas e/ou a partir de reuniões realizadas com os seus representantes e respectivos procuradores.

A análise técnica contábil apresentada neste RMA é limitada às informações disponibilizadas pela recuperanda, de sua responsabilidade e de forma não exaustiva, uma vez que os administradores foram mantidos na condução da empresa, de acordo com o disposto no artigo 64 da Lei n.º 11.101/2005. A Recuperanda vem cumprindo regularmente suas obrigações processuais com a apresentação das contas demonstrativas mensais (art. 52, IV, da LREF).

O prazo para envio das informações contábeis é o dia 25 do mês subsequente ao encerramento da competência. **A partir do recebimento, a Administração Judicial dispõe do prazo de 30 dias para a análise e elaboração do presente Relatório Mensal de Atividades.**

Esta Administração Judicial recebeu as demonstrações financeiras referentes ao período de **outubro de 2025, com atraso, em 26/11/2025**. Os questionamentos realizados no dia **04/12/2025**, foram respondidos em **09/12/2025**.

Informações adicionais ou complementares podem ser obtidas diretamente com a Administração Judicial, por intermédio da central de atendimento 0800 150 1111, pelo WhatsApp (51) 99871-1170, e-mail contato@administradorjudicial.adv.br ou no endereço eletrônico: www.administradorjudicial.adv.br



- ✓ **11/07/2017** - Pedido de recuperação judicial.
- ✓ **27/07/2017** - Deferimento da RJ.
- ✓ **10/08/2017** - Publicação do 1º edital.
- ✓ **31/08/2017** - Fim do prazo para apresentar habilitações e divergências ao AJ.
- ✓ **25/09/2017** - Apresentação do Plano de Recuperação Judicial.
- ✓ **28/05/2018** - Publicação de aviso sobre o recebimento do PRJ.
- ✓ **28/05/2018** - Publicação do 2º edital de credores.
- ✓ **11/06/2018** - Fim do prazo para apresentação de impugnações tempestivas.
- ✓ **27/06/2018** - Fim do prazo para apresentação de objeções ao PRJ.
- ✓ **05/08/2019** - Publicação do edital de convocação de AGC.
- ✓ **19/09/2019** - 1ª Convocação da Assembleia Geral de Credores.
- ✓ **26/09/2019** - 2ª Convocação da Assembleia Geral de Credores.

- ✓ **04/12/2019** - Continuação da Assembleia Geral de Credores.
- ✓ **04/03/2020** - Continuação da Assembleia Geral de Credores.
- ✓ **05/04/2021** - Continuação da Assembleia Geral de Credores.
- ✓ **13/04/2021** - Continuação da Assembleia Geral de Credores.
- ✓ **26/04/2021** - Continuação da Assembleia Geral de Credores.
- ✓ **23/06/2021** - Homologação do plano de recuperação judicial e concessão da recuperação judicial.
- ✓ **23/06/2023** – Fim do biênio fiscalizatório.
- ✓ **04/11/2025** – Encerramento da recuperação judicial.



OPERAÇÃO – ESTRUTURA SOCIETÁRIA

A empresa foi fundada em 08 de maio de 1980, com matriz na cidade de Feliz/RS, onde são utilizados processos de moldagem em Cold Box, Usinagem e Galvanização a Fogo. Possui uma unidade em Porto Alegre/RS que conta com o processo de Fundição em areia verde. Além disso, a **Hidro Jet possui participação de 98,76% na empresa Microinox de micro fusão e usinagem, localizada em Caxias do Sul. A empresa possui sede na Rodovia RS 452 km 2, nº 3101, Bom Fim – Feliz/RS. CEP 95.770-000. A filial encontra-se no BC João Paris, nº 940 – Sarandi – Porto Alegre/RS. CEP: 91.116-440.**



Últimas alterações societárias/atas de assembleia:

- 16/10/2019 - alteração de atividades econômicas (principal e secundarias); alteração de dados; alteração de objeto social; e consolidação do contrato.
- 16/12/2022 - alteração de atividades econômicas (principal e secundarias).
- 17/12/2024 - consolidação de contrato/estatuto; alteração de dados (exceto nome empresarial); alteração de atividades econômicas (principal e secundarias); alteração de socio/administrador. **Destaca-se que, em dezembro de 2024, o sócio Nadir Rizzi, que detinha 99,80% das quotas, retirou-se da sociedade e doou suas cotas para Roberto Eron Rizzi. No entanto, o Sr. Nadir permanece compondo o Conselho.**





OPERAÇÃO

Com mais de 40 anos de experiência, a Hidro Jet Equipamentos Hidráulicos Ltda, exerce atividade de usinagem, zincagem e fundição para o desenvolvimento de peças para indústria automotiva e para o setor de eletro ferragens.



Setor de Indústria – Usinagem, zincagem e fundição.

Receita: o ano de 2025 acumula receitas de 112,4 milhões, até o mês de outubro.

Estoques: os inventários encaminhados confirmam o saldo registrado em balancete, no montante de R\$ 9,3 milhões, sendo compostos, principalmente, por ferramentas de desgaste rápido, produtos semiacabados de eletroferragem e matéria-prima. O estoque de matéria-prima e de materiais auxiliares mantido pela empresa é suficiente, em média, para aproximadamente 15 dias de operação. Conforme informado pela Hidro Jet, a política adotada é de manutenção de estoque mínimo. Em relação à produção, os itens são fabricados exclusivamente sob encomenda, sem antecipação de ordens de produção.

Eficiência da empresa: as unidades de Porto Alegre e Feliz, apresentam 74% de eficiência.

Controle de qualidade: primeiro é feita a inspeção pelo operador e depois é realizada a inspeção por amostragem, pelo controle de qualidade. As perdas no processo são registradas como refugo ou custo de não qualidade.

Processos: a atividade da Recuperanda abrange todas as etapas do processo produtivo, desde a fusão das ligas metálicas, passando pela moldagem e acabamento, até a usinagem final, conforme demonstrado abaixo:


PROCESSO DE FUNDIÇÃO



PROCESSO DE USINAGEM



PROCESSO DE GALVANIZAÇÃO





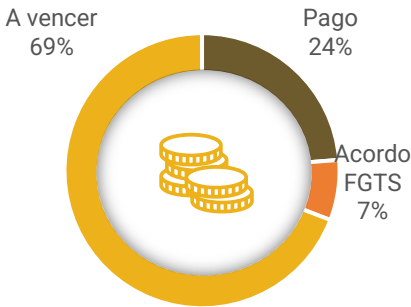
OVERVIEW FINANCEIRO

Colaboradores

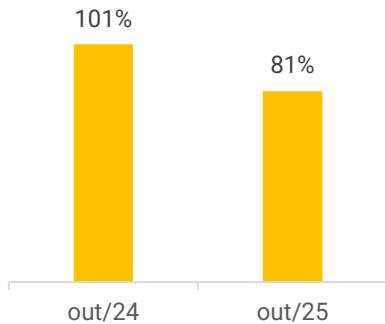


583

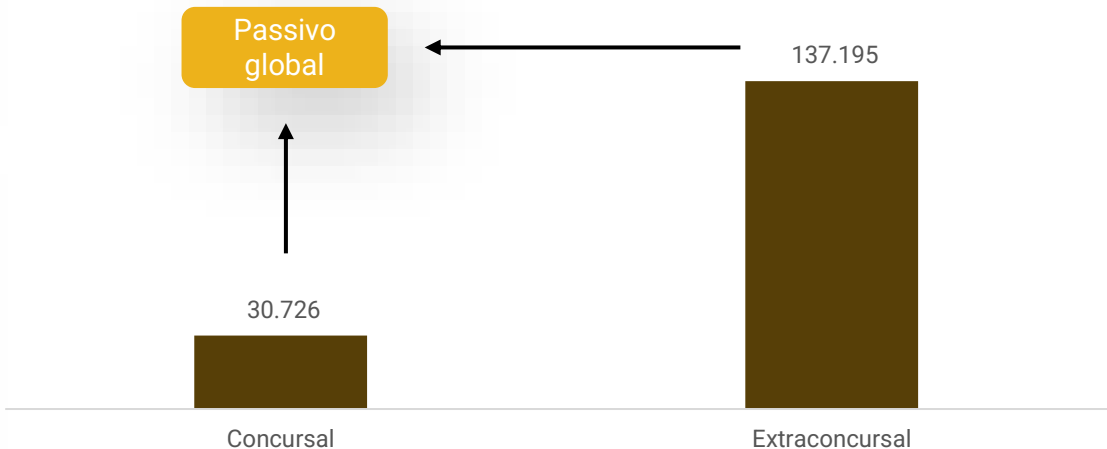
Cumprimento do plano



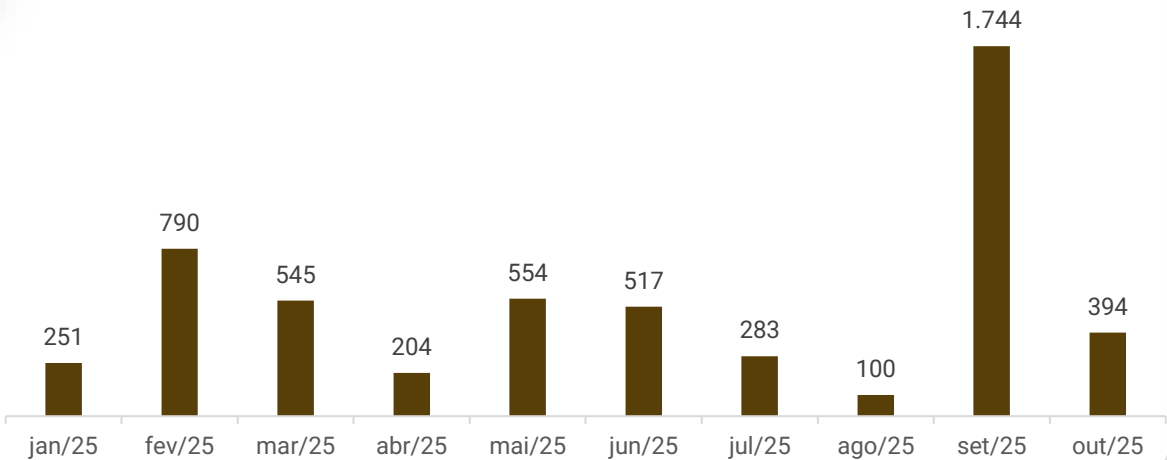
Eficiência produtiva



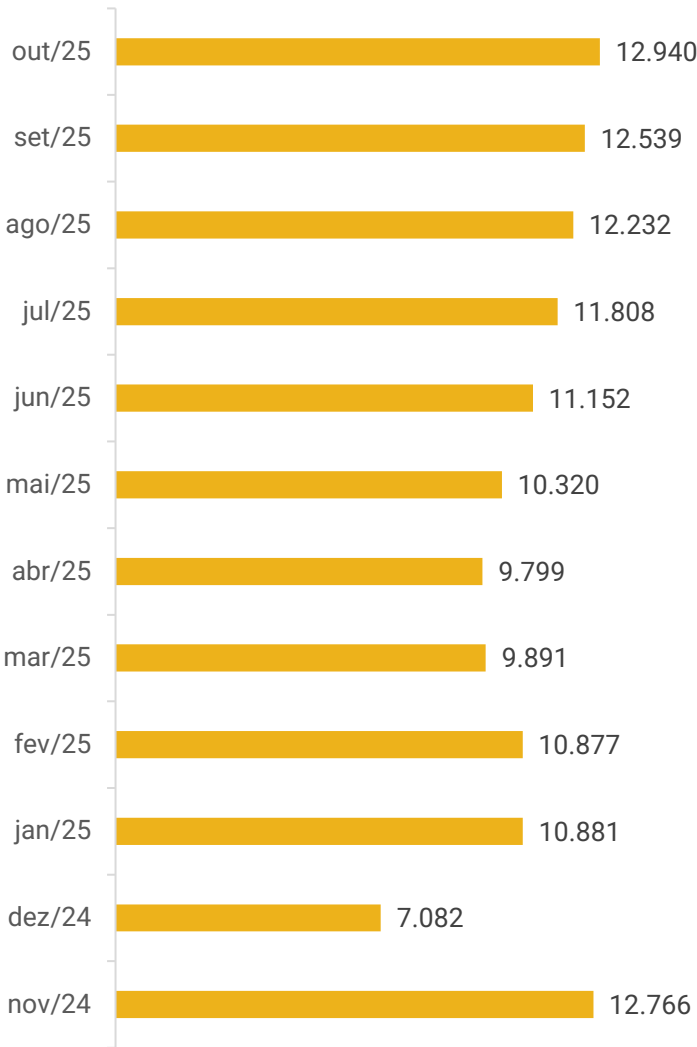
Passivo concursal x Passivo Extraconcursal (em milhares de reais)



Saldo disponível em caixa e equivalentes de caixa (em milhares de reais)



Faturamento (em milhares de reais)

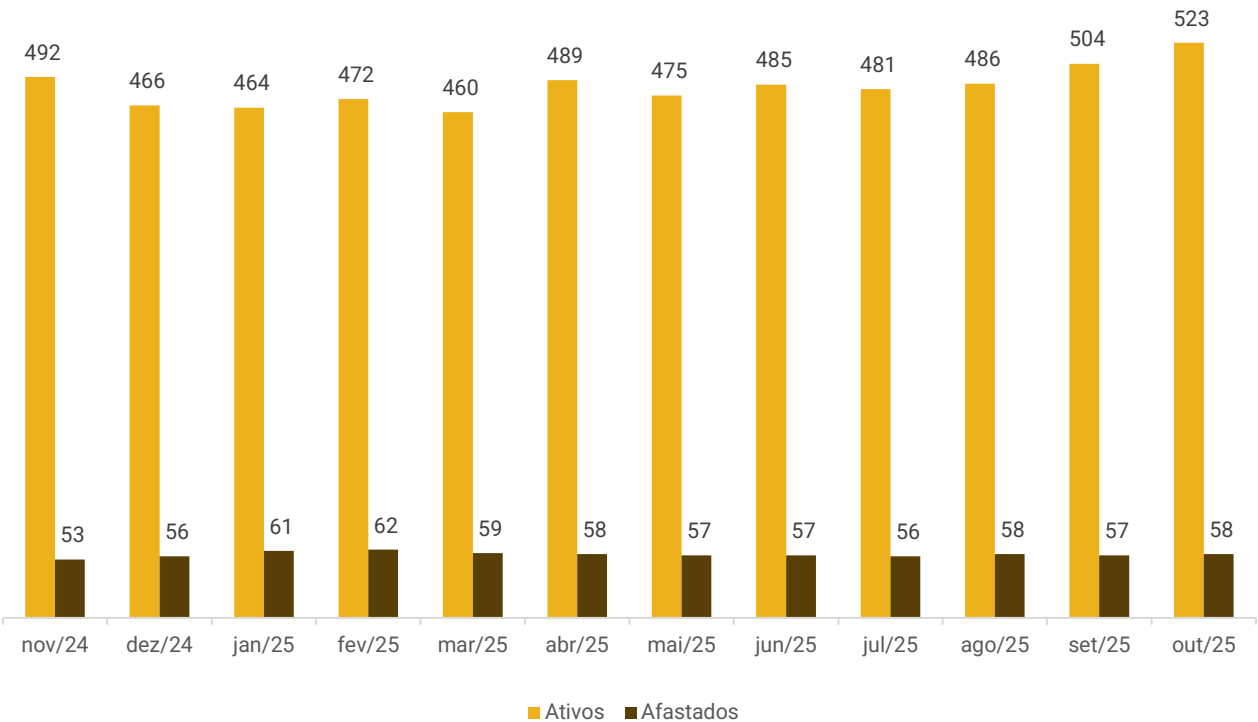




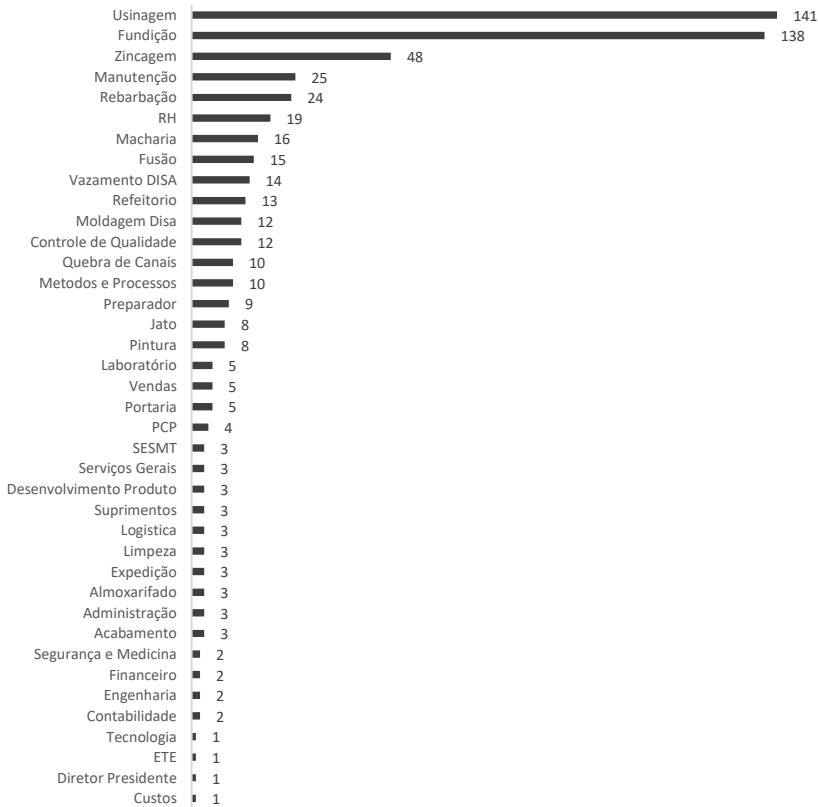
FUNCIONÁRIOS

Em **outubro de 2025**, a Recuperanda realizou a admissão de 54 funcionários e a demissão de 34, finalizando o período com **583 colaboradores, sendo 523 ativos, 58 afastados, 01 diretor e 01 autônomo**. De acordo com a empresa, há somente um RPA na Unidade de Porto Alegre, que é a nutricionista. Os principais pagamentos do mês foram de salários, encargos e rescisões. O aumento de 2% do saldo das obrigações trabalhistas, foi, sobretudo, pelas provisões de décimo terceiro salário e férias. Salienta-se que a empresa possui cerca de R\$ 1 milhão de FGTS em atraso de períodos anteriores, que estão sendo pagos à medida em que ocorrem as rescisões ou, se inclusos na recuperação judicial, serão pagos conforme o plano aprovado. Além disso, estão aguardando uma perícia do processo, pois os valores apresentados na PGFN são expressivamente mais altos do que os da Caixa Econômica Federal.

Funcionários



Distribuição dos funcionários por setor





DADOS CONTÁBEIS E INFORMAÇÕES FINANCEIRAS – FLUXO DE CAIXA

DFC Indireto (Em milhares de reais)	ago/25	set/25	out/25
Fluxo de caixa das atividades operacionais			
Lucro líquido do Exercício	187	-750	351
Diferido	-57	-18	-13
Lucro Líquido antes do IR e CS	130	-768	338
Ajustes:			
Depreciação	119	120	120
Amortização	1	1	1
Provisão para contingências	277	-73	-59
Despesa de juros e variações monetárias	-507	-603	500
Variações:			
(Aumento/Redução) em Contas a Receber	-2.421	-1.750	-1.961
(Aumento/Redução) em Estoques	250	1.235	-353
(Aumento/Redução) em Outros Ativos	393	-246	625
(Aumento/Redução) em Despesas do Exercício Seguinte	32	28	32
(Aumento/Redução) em Outros ativos de LP	-77	-46	-47
(Aumento/Redução) em Fornecedores	982	-731	286
(Aumento/Redução) em Salários e encargos sociais	-3.666	398	473
(Aumento/Redução) em Tributos a pagar	3.591	34	-126
(Aumento/Redução) em Outros passivos	-540	-598	4
(Aumento/Redução) Juros pagos	117	239	167
(Aumento/Redução) Imposto de Renda e Contribuição Social pagos	-	-258	-27
Caixa líquido gerado nas atividades operacionais	-1.262	-3.000	-14
Fluxo de Caixa de Investimentos			
Aquisições de ativo imobilizado	-632	-26	-34
Aquisições de ativo intangível	-2	-1	-
Caixa líquido gerado nas atividades de investimento	-634	-27	-34
Fluxo de caixa das atividades de financiamentos			
Captação de empréstimos e financiamentos	13.143	18.344	15.687
Amortização de empréstimos e financiamentos	-11.430	-13.673	-16.989
Caixa líquido gerado nas atividades de financiamento	1.713	4.671	-1.302
Aumento líquido de caixa e equivalente de caixa	-183	1.644	-1.350
Caixa e equivalentes de caixa no início do período	283	100	1.744
Caixa e equivalentes de caixa no final do período	100	1.744	394

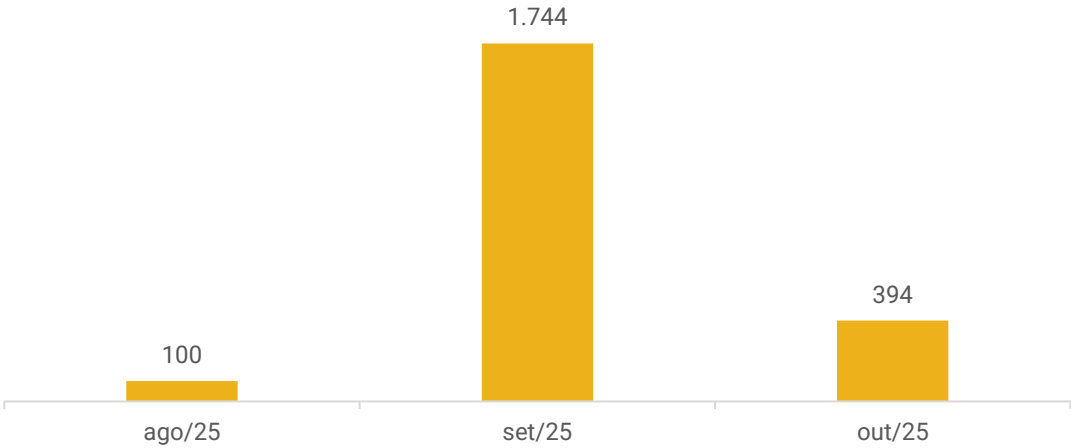
Atividades Operacionais: em outubro de 2025, o saldo operacional foi negativo em R\$ 14 mil, influenciado principalmente por vendas a prazo de R\$ 1,9 milhão, aquisição de itens para estoque de R\$ 353 mil e pagamento de tributos de R\$ 126 mil. Entre os fatores positivos, destacam-se outros ativos de R\$ 625 mil, majoritariamente, pelos tributos compensados, provisões trabalhistas de R\$ 473 mil e compras a prazo de R\$ 286 mil.

Atividades de Investimento: no período, foram registradas aquisições, sobretudo junto a bens em andamento (R\$ 26,9 mil) e móveis e utensílios (R\$ 1,3 mil), além de impostos sobre ativo imobilizado (R\$ 4,5 mil), gerando resultado negativo de R\$ 34 mil.

Atividades de Financiamento: englobam as movimentações relativas às amortizações e captações de recursos junto a instituições financeiras. Em outubro de 2025, as amortizações de empréstimos (R\$ 16,9 milhões) foram maiores que as captações (R\$ 15,6 milhões), gerando o caixa líquido negativo de R\$ 1,3 milhão.

Ao final de outubro, o montante disponível era de R\$ 394 mil, que confere com o saldo em balancete e reflete a realidade da empresa. Salienta-se que a recuperanda transfere valores para a Microinox, de acordo com a necessidade de caixa da empresa ligada.

Disponibilidades em Caixa (R\$)





DADOS CONTÁBEIS E INFORMAÇÕES FINANCEIRAS – BALANÇO PATRIMONIAL

Balanço Patrimonial (em milhares de reais)	ago/25	set/25	out/25
Ativo Circulante	63.745	66.122	66.429
Caixa e Equivalentes de Caixa	100	1.744	394
Clientes Internos	12.917	12.996	12.916
PDD	-167	-167	-167
Clientes Externos	21.969	23.640	25.681
Estoques	10.023	8.788	9.141
Tributos e Contribuições a Compensar	11.920	11.751	11.189
Créditos junto a fornecedores	2.334	2.829	2.764
Despesas do exercício seguinte	148	120	88
Adiantamento para futuro aumento de capital	1.259	1.259	1.259
Outras contas a receber	3.242	3.162	3.164
Ativo Não Circulante	36.357	36.291	36.238
Créditos junto a fornecedores	2.011	2.011	2.011
Tributos e Contribuições a Compensar	212	202	192
Depósitos Judiciais	365	365	365
Tributos diferidos	3.671	3.653	3.640
Outras contas a receber	2.479	2.535	2.592
Imobilizado	27.583	27.489	27.403
Intangível	36	36	35
Total do Ativo	100.102	102.413	102.667

Clientes: o *aging list* enviado (R\$ 26.584.572,59) diverge com o saldo contábil (R\$ 39.492.605,51), sendo R\$ 12,9 milhões menor, sem que a empresa explicasse os motivos da diferença. Os principais saldos são dos clientes Hidro Jet USA (R\$ 12 milhões), pertinente ao *warehouse* da empresa, que se localiza na Carolina do Sul, sendo que o único cliente atualmente é a Maclean Power York, Hubbell Power (R\$ 10 milhões) e NGK-Locke (R\$ 1,8 milhão). Conforme informações prestadas pela Hidro Jet, desconsiderando os atrasos nos portos, a inadimplência totaliza R\$ 1,9 milhão, concentrada nos clientes HJ LLC (R\$ 1,3 milhão) e Sediver (R\$ 590,5 mil). As vendas a prazo do mês, em sua maioria oriundas do mercado externo, resultaram no aumento de R\$ 1,9 milhão no saldo de clientes.

Estoques: a soma dos inventários enviados atesta o montante apresentado em balancete. Os principais saldos são de ferramentas de desgaste rápido (R\$ 1,6 milhão), matéria-prima (R\$ 1,3 milhão) e produto semiacabado eletro ferragem (R\$ 1,3 milhão). As aquisições do período geraram o acréscimo de 4%.

Crédito junto a fornecedores: compreende devoluções de compras no valor de R\$ 132,4 mil e adiantamentos a fornecedores, sendo R\$ 2,6 milhões classificados como curto prazo e R\$ 2 milhões como longo prazo. Os relatórios de adiantamentos a fornecedores enviados conferem com o montante registrado contabilmente. Os principais saldos referem-se a:

- **Noah Participações** (R\$ 2 milhões), relativos a créditos adquiridos do fornecedor no âmbito da recuperação judicial da Microinox, referentes aos anos de 2018 e 2021. O pagamento será realizado conforme previsto no plano, que ainda se encontra em período de carência;
- **Rio Grande Energia** (R\$ 588,6 mil), de 2018, sendo a maior parte referente à caução exigida pela empresa de clientes com maior consumo; e
- **Disa Industries** (R\$ 501,3 mil).

Em outubro, os recebimentos de mercadorias e notas fiscais pagas de forma antecipada motivaram a redução de 2% no ativo circulante.

Outras contas a receber: no curto prazo, o saldo de R\$ 3,1 milhões engloba, principalmente, outros créditos, com destaque para cauções junto a *factorings* (R\$ 1,8 milhão) e adiantamentos (R\$ 1,7 milhão).

No longo prazo, os principais componentes são os empréstimos concedidos a Nadir Rizzi (R\$ 1,8 milhão) e Roberto Eron Rizzi (R\$ 670,5 mil). O aumento de 2% nesse grupo decorre, principalmente, de novos empréstimos realizados a Roberto Rizzi (R\$ 41,1 mil) e Nadir Rizzi (R\$ 14,8 mil). Segundo as informações prestadas, tais valores correspondem a empréstimos formalizados por meio de contratos de mútuo. No entanto, os contratos referentes à totalidade dos saldos ainda não foram integralmente encaminhados.

Imobilizado: no período, houve aquisições para bens em andamento (R\$ 26,9 mil) e móveis e utensílios (R\$ 1,3 mil), além de impostos sobre ativo imobilizado (R\$ 4,5 mil). Em contrapartida, houve depreciação de R\$ 119,3 mil, o que resultou no decréscimo de R\$ 86 mil.





DADOS CONTÁBEIS E INFORMAÇÕES FINANCEIRAS – BALANÇO PATRIMONIAL

Balanço Patrimonial (em milhares de reais)	ago/25	set/25	out/25
Passivo Circulante	99.644	103.585	104.244
Fornecedores	10.785	10.054	10.340
Empréstimos e financiamentos	45.248	49.791	49.922
Obrigações trabalhistas	19.295	19.705	20.188
Obrigações tributárias	7.460	7.270	7.310
Adiantamentos de clientes	463	690	620
Provisão para litígios	204	293	234
Parcelamentos a pagar	2.928	2.990	2.764
Outras obrigações	12.509	11.706	11.803
Credores da Recuperação judicial	752	1.086	1.063
Passivo Não Circulante	36.790	35.928	35.185
Empréstimos e financiamentos	20.719	20.483	19.717
Provisão para litígios	3.531	3.369	3.369
Parcelamentos a pagar	11.013	10.905	10.928
Credores da Recuperação judicial	1.527	1.171	1.171
Patrimônio Líquido	-36.332	-37.100	-36.762
Capital Social	37.239	37.239	37.239
Lucros Acumulados	-79.242	-80.010	-79.672
Outros resultados abrangentes	5.671	5.671	5.671
Total do Passivo	100.102	102.413	102.667

Fornecedores: o *aging list* apresentado atesta montante contábil registrado. Os principais saldos são com os fornecedores CEEE (R\$ 712,6 mil), GELF Siderurgia (R\$ 352,1 mil) e Zinc. Fund. de Metais (R\$ 253 mil). A empresa informou que não há inadimplência extraconcursal. As compras a prazo do mês motivaram o acréscimo de 3%

Empréstimos e Financiamentos: no passivo circulante, os principais itens compreendem empréstimos bancários no valor de R\$ 36,3 milhões, duplicatas descontadas de R\$ 10,9 milhões e encargos financeiros de R\$ 2,2 milhões. No passivo não circulante, destaca-se o empréstimo de longo prazo junto ao Banco do Brasil, no montante de R\$ 12,5 milhões. Houve aumento de R\$ 131 mil no curto prazo e redução de R\$ 766 mil no longo prazo, em razão da transferência das parcelas vincendas para o passivo circulante.

Conforme verificado no razão contábil, no mês analisado houve amortização de R\$ 2,5 milhões referentes ao empréstimo vinculado ao Sr. Nadir Pedro Rizzi. O principal desembolso consistiu na devolução de R\$ 2,2 milhões à FINEP (credor na recuperação judicial), decorrente de obrigação assumida pelo coobrigado.

A administração judicial ressalta que o Sr. Nadir Pedro Rizzi integrava o quadro societário da recuperanda até 17/12/2024, data em que se retirou formalmente da sociedade, passando posteriormente a compor o conselho da empresa. A movimentação contábil analisada, portanto, refere-se à obrigação anteriormente firmada em período no qual ainda exercia participação societária.

Adiantamento de clientes: o relatório enviado confere com o valor apresentado no balancete. As principais antecipações referem-se aos clientes BP Componentes (R\$ 349,5 mil), Bosch Rexroth (R\$ 122,3 mil) e Danfoss Power (R\$ 52,1 mil). Os faturamentos de antecipações recebidas ocasionaram o decréscimo de 10%.

Outras obrigações: o saldo totalizou R\$ 7,3 milhões em contas de consumo e R\$ 4,4 milhões em demais contas a pagar. Entre as principais obrigações, destacam-se os valores devidos à CCEE (R\$ 6,4 milhões) e contas de energia elétrica (R\$ 912,8 mil), incluídas nas contas de consumo. Em demais contas a pagar, destacam-se Nadir Pedro Rizzi (R\$ 2,7 milhões) e Sotrima (R\$ 1,1 milhão). O aumento de 1% na rubrica decorre, sobretudo, do maior consumo de energia elétrica no mês.





DADOS CONTÁBEIS E INFORMAÇÕES FINANCEIRAS – DRE

DRE (em milhares de reais)	ago/25	set/25	out/25	2025
Receita líquida	12.232	12.539	12.940	112.439
Custos das mercadorias e serviços prestados	-9.907	-11.180	-10.395	-93.526
Lucro bruto	2.325	1.359	2.545	18.913
Margem Bruta%	19%	11%	20%	17%
Despesas operacionais	-1.237	-1.387	-1.349	-15.591
Despesas comerciais	-396	-1.187	-727	-7.476
Despesas administrativas	-705	-174	-603	-6.719
Despesas tributárias	-85	-90	-76	-1.164
Outras receitas/despesas operacionais	-51	64	57	-232
Resultado operacional líquido	1.088	-28	1.196	3.322
Receitas/despesas não operacionais	-171	-	127	1.279
EBITDA	1.204	-28	1.429	4.467
% Margem Operacional	9%	-	9%	3%
Resultado financeiro	-730	-723	-972	-9.278
Despesas financeiras	-1.532	-1.065	-1.419	-16.284
Receitas financeiras	802	342	447	7.360
Lucro antes das provisões de IR e CS	187	-751	351	-4.323
Imposto de Renda e Contribuição Social	-57	-17	-13	-8
Resultado	130	-768	338	-4.331
% Margem Líquida	1%	-6%	3%	-4%

Receita: a receita líquida do mês totalizou R\$ 12,9 milhões, apresentando um acréscimo de 3% em relação ao período anterior. O motivo dessa elevação se deu pelo aumento da carteira de pedidos. As devoluções do mês somaram R\$ 166,5 ml, majoritariamente de BP Componentes, Bosh e Danfoss.

Custos: englobam, em sua maioria, o custo dos produtos vendidos diretos (R\$ 2,8 milhões), custo de mão de obra direta (R\$ 2,7 milhões) e os gastos gerais de fabricação (R\$ 2,4 milhões). Estes últimos compreendem, principalmente, despesas com energia elétrica, conservação de máquinas, industrialização e serviços de terceiros. No mês, observou-se um decréscimo de 7%, ocasionado, sobretudo pela redução dos custos dos produtos vendidos.

Despesas Operacionais: as despesas operacionais são compostas, predominantemente, por despesas comerciais (R\$ 727 mil), administrativas (R\$ 603 mil) e tributárias (R\$ 76 mil). No período, verificou-se uma retração de 3% em relação ao mês anterior, decorrente, principalmente, das despesas comerciais com fretes.

Receitas não operacionais: o mês apresentou receitas não operacionais de R\$ 127 mil, referentes ao deságio sobre compensação de precatório adquirido em 12/2024.

Resultado Financeiro: o resultado financeiro de outubro foi negativo de R\$ 972 mil, em sua maioria, pela variação cambial passiva (R\$ 490,4 mil), juros sobre descontos de duplicatas (R\$ 294 mil) e juros sobre financiamento (R\$ 217 mil).

Resultado: no período, as receitas foram suficientes para suprir os custos e despesas operacionais, gerando o lucro de R\$ 338 mil. O ano de 2025 acumula resultados negativos de R\$ 4,3 milhões.





DADOS CONTÁBEIS E INFORMAÇÕES FINANCEIRAS – INDÍCES DE LIQUIDEZ

Liquidez Geral

Outubro/2025

0,54

Outubro/2024

0,61

↩ 12%

No período analisado, a recuperanda não apresenta capacidade de pagamento em relação à liquidez geral, uma vez que possui apenas R\$ 0,54 disponíveis para cada R\$ 1,00 de dívida de curto e longo prazo.

Em comparação a outubro de 2024, observa-se um decréscimo de 12% na liquidez.

Liquidez Corrente

Outubro/2025

0,64

Outubro/2024

0,77

↩ 17%

A recuperanda não apresenta capacidade de pagamento em relação à liquidez corrente, pois dispõe de R\$ 0,64 para cada R\$ 1,00 de dívida de curto prazo.

Em comparação a outubro de 2024, observa-se uma redução de 17% neste indicador.

Liquidez Seca

Outubro/2025

0,55

Outubro/2024

0,68

↩ 19%

A recuperanda também demonstra insuficiência de recursos para cobrir suas obrigações de curto prazo, considerando a liquidez seca. A empresa possui R\$ 0,55 para cada R\$ 1,00 de dívida de curto prazo, desconsiderando os estoques.

Em comparação a outubro de 2024, observa-se um declínio de 19% neste índice.

Liquidez Imediata

Outubro/2025

0,00

Outubro/2024

0,01

↩ 48%

Quanto à liquidez imediata, a recuperanda apresenta uma posição ainda mais restrita, com R\$ 0,00 disponíveis para cada R\$ 1,00 de dívida de curto prazo.

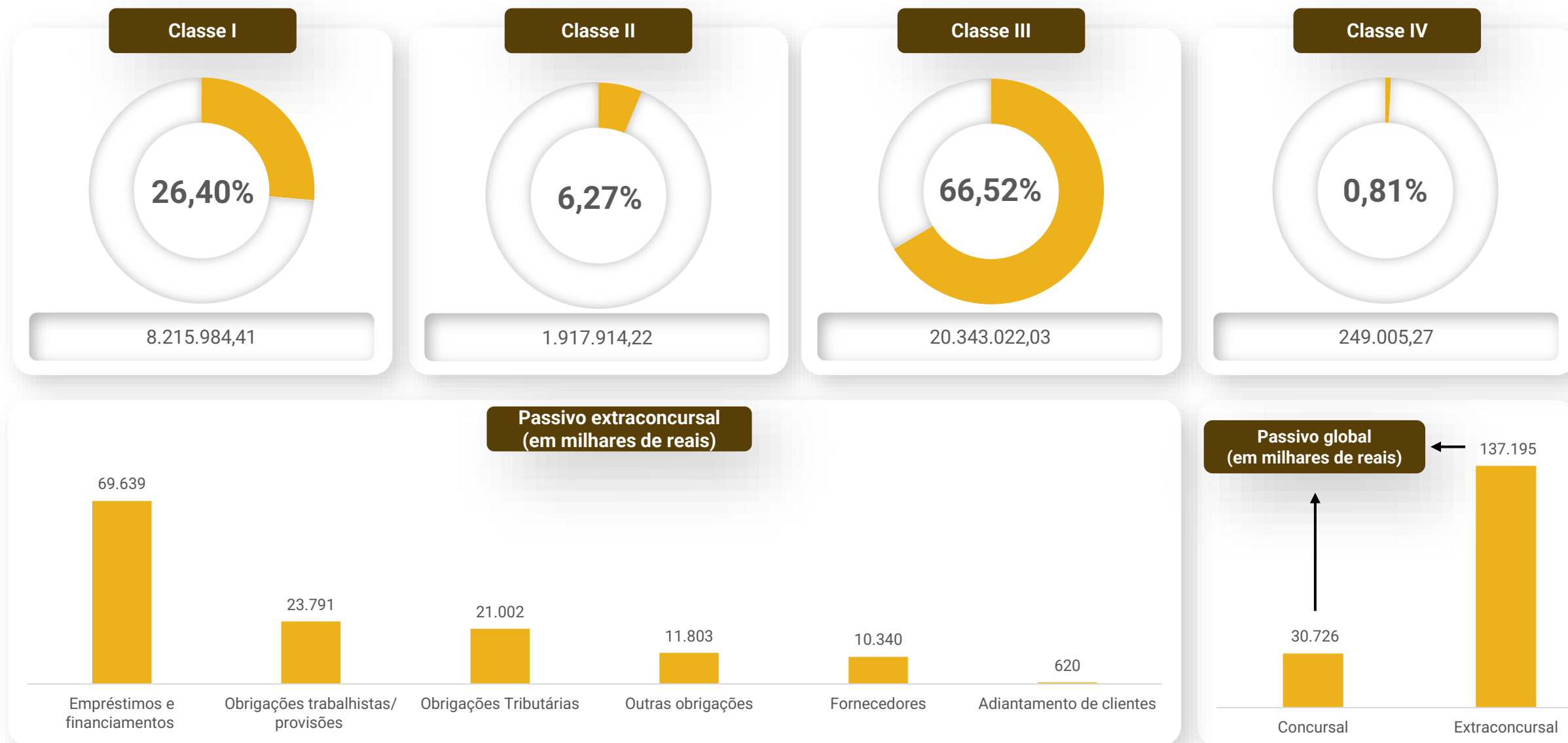
Em comparação a outubro de 2024, expôs retração de 48% neste indicador.





ENDIVIDAMENTO – PASSIVO GLOBAL

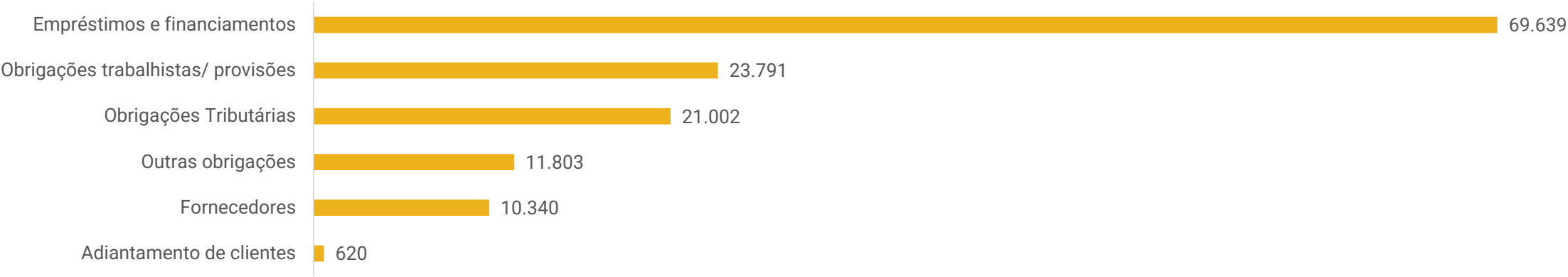
O dashboard a seguir resume o **passivo global**, ou seja, o valor total do passivo concursal e extraconcursal:





ENDIVIDAMENTO – PASSIVO EXTRACONCURSAL

Passivo Extraconcursal (em milhares de reais)



Empréstimos e financiamentos: as principais dívidas extraconcursais são do Banco do Brasil no longo prazo (R\$ 12,5 milhões), adiantamento sobre Contrato de Câmbio com os Bancos Daycoval (R\$ 11,2 milhões), duplicatas descontadas (R\$ 10,9 mil) e Banco Banrisul (R\$ 6,1 milhões) no curto prazo. Além disso, a empresa disponibilizou um controle de negociações bancárias, referente a dívidas extraconcursais junto aos bancos Daycoval, Sicredi, Bradesco, Banco do Brasil e Banrisul. O valor original das dívidas negociadas foi de R\$ 41 milhões, sendo que R\$ 28,6 milhões foi pago até o mês de outubro/2025.

Obrigações trabalhistas e provisões: os principais saldos são de INSS (R\$ 7,4 milhões), acréscimo sobre INSS (R\$ 3,3 milhões) e FGTS (R\$ 1,1 milhão). Salienta-se que a empresa possui FGTS em atraso de períodos anteriores, que estão sendo pagos à medida em que ocorrem as rescisões. Além disso, estão aguardando uma perícia do processo, pois os valores apresentados na PGFN são expressivamente mais altos do que os da Caixa Econômica Federal.

Obrigações tributárias: até outubro de 2025, o passivo tributário da recuperanda totalizava R\$ 21 milhões. Em novembro de 2022, a empresa entrou com pedido de transação individual, que foi aprovada em 24/11/2025. Essa modalidade visa enquadrar os tributos federais, tanto a nível de receita quanto de procuradoria. Atualmente, 52% do saldo tributário já está parcelado. Quanto aos impostos correntes e parcelamentos ativos, estes estão sendo pagos. A movimentação de baixa mais expressiva do período foi no ICMS de R\$ 1,3 milhão, em sua maioria, por compensação.

Outras obrigações: engloba, em sua maior parte, Câmara de Comercialização de Energia Elétrica (CCEE), com saldo de R\$ 6,4 milhões; demais contas a pagar, com destaque para Nadir Pedro Rizzi, no valor de R\$ 2,7 milhões; Sotrima de R\$ 1,1 milhão; e a conta de energia elétrica, com saldo de R\$ 912,8 mil.

Fornecedores: conforme destacado pela empresa, não há inadimplência do saldo extraconcursal de R\$ 10,3 milhões.

Adiantamento de clientes: as principais antecipações são dos clientes BP Componentes (R\$ 349,5 mil), Bosch Rexroth (R\$ 122,3 mil) e Danfoss Power (R\$ 52,1 mil).





DILIGÊNCIAS NOS ESTABELECIMENTOS DA RECUPERANDA

Em 18/09/2025, reuniram-se de maneira virtual na sede da empresa, as representantes da Administração Judicial e da Recuperanda, para atualização de informações operacionais.

A Recuperanda informou que conta com novo gerente de fábrica, profissional com experiência no segmento de fundição. As operações vêm apresentando evolução gradual, especialmente no mercado externo, cuja previsão de faturamento para setembro é semelhante ao registrado em agosto, na ordem de aproximadamente US\$ 1 milhão. Além disso, uma viagem foi realizada aos Estados Unidos para aproximação com clientes e avaliação das condições de mercado. Apesar das taxas de exportação, a empresa tem repassado os ajustes aos clientes, sem prejuízo às negociações. Não foram registradas reclamações quanto à qualidade dos produtos ou aos prazos de entrega, e clientes estrangeiros iniciaram a recomposição de estoques. No mercado interno, observou-se incremento significativo, além do desenvolvimento de novos itens.

Não foram relatadas dificuldades relevantes, sendo informado que as contas encontram-se adimplidas e sem inadimplência expressiva de clientes. Registrou-se o recebimento de imóvel em dação em pagamento, acrescido de valores em espécie, além da recuperação de crédito anteriormente considerado como perda, no montante de aproximadamente R\$ 200 mil, a ser quitado em quatro parcelas. A média mensal de faturamento da Recuperanda situa-se em torno de R\$ 3,5 milhões. A atividade operacional tem permitido a geração de caixa e, quando necessário, a empresa utiliza-se de desconto de títulos e antecipação de câmbio como alternativas de financiamento. A capacidade instalada será mantida nos atuais níveis, não havendo previsão de expansão imediata. Os estoques encontram-se regulares, com giro médio de aproximadamente 15 dias, em conformidade com os registros contábeis.



Quanto aos ativos, a totalidade dos bens encontra-se em uso, ressalvadas duas máquinas em manutenção, situação considerada corriqueira para a atividade industrial. Não foram reportadas inadimplências junto a fornecedores. Em relação ao passivo tributário, a Recuperanda informou que possui solicitação de parcelamento em andamento junto à Receita Federal, ainda pendente de formalização, sendo que os tributos correntes vêm sendo regularmente adimplidos. Os encargos sociais encontram-se integralmente em dia, assim como os salários dos colaboradores, que vêm sendo pagos pontualmente, sem registro de atrasos. Por fim, a Recuperanda destacou que não há descumprimentos quanto ao Plano de Recuperação Judicial, o qual segue em regular execução.





DILIGÊNCIAS NOS ESTABELECIMENTOS DA RECUPERANDA

Imagens capturadas no dia 09/12/2025:



CUMPRIMENTO DO PLANO

CONDIÇÕES DO PLANO							ATUALIZADO ATÉ OUTUBRO/2025			
CLASSE	Subclasse	VALOR RJ	CARÊNCIA	INÍCIO DOS PAGAMENTOS	FIM DOS PAGAMENTOS	VALOR CORRIGIDO	PAGO	ACORDO FGTS	A VENCER	OBSERVAÇÃO DA ADMINISTRAÇÃO JUDICIAL
Classe I - Trabalhista	Até 25 salários mínimos	3.677.568	-	jun/21	jun/22	3.677.568	2.831.137	288.038	853.730	Deverão ser integralmente pagos até junho/2022.
	Acima de 25 salários mínimos	3.672.809	-	jun/21	jun/22	3.672.809	594.011	1.964.947	1.173.890	Serão pagos mediante alienação de bens até junho/2022.
	Ilíquidos	865.608	-	-	-	865.608	40.737	-	825.610	Serão pagos nos termos do PRJ, após evento de liquidez.
Classe II - Garantia Real	Aplicável a todos	1.917.914	18 meses	jan/23	dez/29	2.794.774	2.286.384	-	508.390	Os juros deverão ser pagos mensalmente no período de carência, a partir de julho/2021. Destaca-se que os créditos do Banco do Brasil, estão sendo pagos pela garantidora da dívida, a pessoa jurídica Sotrima Agrícola Ltda.. O valor pago até a finalização desse relatório é de R\$ 471.588,46.
Classe III - Quirografários	Até R\$ 5 mil	270.046	-	jun/21	jun/22	270.046	177.712	-	92.334	Deverão ser integralmente liquidados até junho/2022.
	Acima de R\$ 5 mil	19.624.939	-	jul/24	jun/40	19.821.189	1.472.444	-	18.348.744	Serão pagos em 16 anos, vencendo-se a primeira parcela em junho/2022.
	Credores Parceiros Operacionais	448.037	12 meses	jul/22	jun/32	518.150	160.776	-	357.374	Serão pagos em 120 meses, vencendo-se a primeira parcela em junho/2022.
Classe IV - ME e EPP	Aplicável a todos	249.005	-	jun/21	jun/22	249.005	161.905	-	87.100	Deverão ser integralmente liquidados até junho/2022.
TOTAL		30.725.926				31.869.148	7.725.106	2.252.985	22.247.173	
Percentual sobre a dívida							24%	7%	69%	



ANEXOS

1

Demonstrações contábeis de outubro/2025

HIDRO JET EQUIPAMENTOS HIDRÁULICOS LTDA

CNPJ: 90.952.052/0001-50

Balanço Patrimonial (valores expressos em milhares de reais)31/10/2025**Ativo circulante**

Caixa e equivalentes de caixa	394
Clientes Internos	12.916
PDD	(167)
Clientes Externo	25.681
Estoques	9.141
Tributos e contribuições a compensar	11.189
Créditos junto a fornecedores	2.764
Créditos junto a controlada	-
Despesas do exercício	88
Adiantamento para futuro aumento de capital	1.259
Outras contas a receber	3.164

Total do ativo circulante66.429**Ativo não circulante**

Clientes Internos	-
Créditos junto a fornecedores	2.011
Créditos junto a controlada	-
Tributos e contribuições a compensar	192
Depósitos judiciais	365
Tributos diferidos	3.640
Outras contas a receber	2.592

8.800**Investimentos**

Imobilizado	27.403
Intangível	35

Total do ativo não circulante36.238**Total do ativo**102.667

Balanço Patrimonial (valores expressos em milhares de reais)31/10/2025**Passivo circulante**

Fornecedores	10.340
Empréstimos e financiamentos	13.137
Duplicatas Descontadas	10.974
ACC / ACE	25.811
Obrigações trabalhistas	20.188
Obrigações tributárias	7.310
Adiantamento de clientes	620
Adiantamento de controlada	-
Juros sobre o capital próprio a pagar	-
Parcelamentos a pagar	2.764
Provisão para litígios	234
Outras obrigações	11.803
Credores da Recuperação Judicial	1.063

Total do passivo circulante104.244**Passivo não circulante**

Fornecedores	-
Empréstimos e financiamentos	19.717
Tributos diferidos	-
Provisão para litígios	3.369
Obrigações trabalhistas	-
Obrigações tributárias	-
Parcelamentos a pagar	10.928
Adiantamento de controlada	-
Adiantamento de futuro aumento de capital	-
Outras obrigações	-
Credores da Recuperação Judicial	1.171


Total do passivo não circulante35.185**Patrimônio líquido**

Capital social	37.239
Lucros acumulados	(79.672)
Outros resultados abrangentes	5.671
Adiantamento para futuro aumento de capital	-

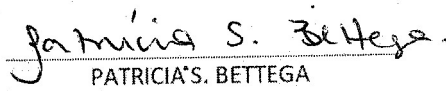
Total do patrimônio líquido(36.762)**Total do passivo**102.667

Demonstração do resultado (valores expressos em milhares de reais)**31/10/2025**

Receita Líquida de vendas	112.439
Custo das mercadorias vendidas e dos serviços prestados	(93.526)
Lucro bruto	18.913
Receitas (despesas) operacionais:	
Despesas comerciais	(7.476)
Despesas administrativas	(6.719)
Despesas Tributárias	(1.164)
Outras receitas (despesas)	(232)
Equivalência Patrimonial	-
Lucro operacional antes do resultado financeiro	3.322
Resultado financeiro	
Despesas financeiras	(16.284)
Receitas financeiras	7.360
	(8.924)
Outras Receitas/Despesas não operacionais	
Receitas/Despesas não operacionais	1.279
Resultado antes do imposto de renda e da contribuições social	(4.323)
Imposto de renda e contribuição social	
Corrente	-
Diferido	(8)
Lucro do exercício	(4.331)
 ROL	 3.322
Dépreciação	1.145
EBITDA	4.467



ROBERTO ERION RIZZI
DIRETOR
CPF: 561.096.360-53



PATRICIA S. BETTEGA
CONTADORA
CPF: 924.110.370-15
CRC: 090838/O-3

Hidro Jet Equipamentos Hidráulicos Ltda

Demonstração do fluxo de caixa
Exercícios findos em 30 de Setembro de 2025 e 31 de Outubro de 2025.
(Em milhares de reais)

Fluxo de caixa das atividades operacionais

Lucro líquido do exercício	351
Imposto de renda e contribuição social	
- Corrente	-
- Diferido	(13)
Lucro líquido antes do imposto de renda e contribuição social	338
Ajustes por:	
Depreciação	120
Amortização	1
Amortização de diferido	-
Perda (ganho) na venda de ativo imobilizado	-
Perda (ganho) na venda de intangível	-
Baixa de ativo diferido	-
Equivalência patrimonial	-
Rendimentos não realizados de investimentos e juros a receber	-
Provisão para créditos de liquidação duvidosa	-
Provisão para estoques obsoletos	-
Provisão para contingências	(59)
Despesa de juros e variações monetárias	500
Dividendos propostos a receber	-
Dividendos propostos a pagar	-
Variações em:	
(Aumento) / redução em títulos e valores mobiliários	-
(Aumento) / redução em contas a receber	(1.961)
(Aumento) / redução em estoques	(353)
(Aumento) / redução nos outros ativos	625
(Aumento) / redução em despesas do exercício seguinte	32
(Aumento) / redução em empréstimos e depósitos compulsórios e judiciais	-
(Aumento) / redução em outros ativos de LP	(47)
Aumento / (redução) em fornecedores	286
Aumento / (redução) em salários e encargos sociais	473
Aumento / (redução) em tributos a pagar	(126)
Aumento / (redução) em outros passivos	4
Aumento / (redução) em provisão para contingências	-
Aumento / (redução) em passivo atuarial	-
Aumento / (redução) em plano de opção de ações	-
Caixa proveniente das operações	(154)
Juros pagos	167
Imposto de renda e contribuição social pagos	(27)

Caixa líquido proveniente das atividades operacionais

(14)

Fluxo de caixa das atividades de investimentos

Aplicações financeiras (aplicações)/resgates	-
Partes relacionadas	-
Aquisição da controlada X menos caixa líquido incluído na aquisição	-
Parcela do valor de aquisição da controlada X recebida em caixa	-
Recebimento pela venda da controlada Y menos caixa líquido incluído na alienação	-
Caixa entregue na venda da controlada Y	-
Aquisições de ativo imobilizado	(34)
Aquisições de ativo intangível	-
Recebimento pela venda de ativo imobilizado	-
Recebimento pela venda de ativo intangível	-
Gastos diferidos	-
Juros recebidos	-
Dividendos recebidos	-

Caixa líquido usado nas atividades de investimento

(34)

Fluxo de caixa das atividades de financiamentos

Aumento de capital	-
Alienação de ações em tesouraria	-
Partes relacionadas	-
Captação de empréstimos e financiamentos	15.687
Amortização de empréstimos e financiamentos	(16.989)
Dividendos e juros sobre o capital próprio pagos	-

Caixa líquido usado nas atividades de financiamento

(1.302)

Aumento líquido de caixa e equivalente de caixa
Caixa e equivalentes de caixa no início do período
Caixa e equivalentes de caixa no final do período

(1.350)
1.744
394

Chk 1 (1.350)