



**medeiros<sup>2</sup>**  
administração judicial








# MERCADO MARIANTE LTDA

RECUPERAÇÃO JUDICIAL  
Nº 5000579-39.2015.8.21.0077

## RELATÓRIO MENSAL DE ATIVIDADES

78º Relatório Mensal de Atividades  
Competência: outubro de 2025

# ÍNDICE

	<b>Aspectos jurídicos</b> Cronograma processual Eventos Relevantes
	<b>Operação</b> Estrutura societária Operação Overview financeiro
	<b>Funcionários</b>
	<b>Dados contábeis e informações financeiras</b> Fluxo de caixa Balanço patrimonial Demonstração do resultado do exercício Índices de liquidez
	<b>Endividamento</b> Passivo global Passivo extraconcursal
	<b>Diligências nos estabelecimentos da Recuperanda</b>
	<b>Proposta de pagamento</b>



# INTRODUÇÃO

Em cumprimento ao disposto no art. 22, II, “c” da Lei 11.101/2005, o presente Relatório Mensal de Atividades (“RMA”) reúne as informações operacionais, financeiras e econômicas da empresa **Mercado Mariante Ltda**, tendo sido elaborado com base em documentos extraídos dos autos do processo de Recuperação Judicial, solicitados à Recuperanda, além de visitas técnicas ocorridas e/ou a partir de reuniões realizadas com os seus representantes e respectivos procuradores.

A análise técnica contábil apresentada neste RMA é limitada às informações disponibilizadas pela recuperanda, de sua responsabilidade e de forma não exaustiva, uma vez que os administradores foram mantidos na condução da empresa, de acordo com o disposto no artigo 64 da Lei 11.101/2005.

A recuperanda vem cumprindo regularmente suas obrigações processuais com a apresentação das contas demonstrativas mensais (art. 52, IV, da LREF). **O prazo para envio das informações contábeis é o dia 15 do mês subsequente ao encerramento da competência.** A partir do recebimento, a Administração Judicial dispõe do prazo de 30 dias para a análise e elaboração do presente Relatório Mensal de Atividades.

Esta Administração Judicial recebeu as demonstrações financeiras de **outubro de 2025, com atraso, em 24/11/2025**. Os questionamentos realizados no dia **12/12/12** não foram respondidos até a finalização deste relatório mensal.

Informações adicionais ou complementares podem ser obtidas diretamente com a Administração Judicial, por intermédio da central de atendimento **0800 150 1111**, pelo WhatsApp **(51) 99871-1170**, e-mail [contato@administradorjudicial.adv.br](mailto:contato@administradorjudicial.adv.br) ou no endereço eletrônico: [www.administradorjudicial.adv.br](http://www.administradorjudicial.adv.br)



# CRONOGRAMA PROCESSUAL



**04/05/2015** - Ajuizamento do pedido de recuperação judicial.



**15/05/2015** - Deferimento do pedido de processamento da recuperação judicial.



**19/05/2015** – Publicação do 1º edital.



**21/05/2015** – Disponibilização do deferimento no diário oficial.



**19/12/2016** - Publicação de aviso sobre recebimento do PRJ no diário oficial.



**19/12/2016** – Publicação do 2º edital pelo AJ.



**16/08/2017** – Publicação do edital de convocação para votação do PRJ – Assembleia Geral de Credores.



**10/10/2017** - 1ª convocação da assembleia geral de credores.



**17/10/2017** – 2ª convocação da assembleia geral de credores.



**28/11/2017** – Rejeição do plano de recuperação judicial.



**29/11/2022** – Apresentação de novo PRJ, pelo rito especial, após determinação judicial.



**27/11/2023** - Publicação de aviso sobre recebimento do PRJ, abrindo prazo para objeções.



Concessão da Recuperação Judicial.



Fim do prazo da recuperação judicial se cumpridas todas as obrigações previstas no PRJ em 2 anos.



# EVENTOS RELEVANTES

11/2017

Na ocasião da Assembleia Geral de Credores realizada em 28/11/2017, o Plano de Recuperação Judicial apresentado foi votado e rejeitado pela unanimidade dos credores presentes. A ata foi submetida à apreciação do Juízo. Após transcurso processual sem a deliberação do Juízo sobre a rejeição do PRJ, a Recuperanda apresentou pedido de reconsideração, demonstrando o adimplemento dos credores opositores por parte do devedor coobrigado.

02/2022

Em fevereiro/2022, esta Administradora Judicial apresentou manifestação saneadora do feito, entendendo pelo prosseguimento da recuperação judicial, com base no princípio da preservação da empresa.

08/2022

Em 07 de agosto de 2022, o Juízo deferiu o pedido de processamento da recuperação judicial pelo regime especial, determinando à recuperanda a apresentação do PRJ no prazo de 60 dias, nos termos do art.47 da LRF.

11/2022

O plano de recuperação judicial foi apresentado em 29/11/2022, conforme evento 72. Diante da necessidade de atualização dos extratos da conta judicial, para eventual modificação, a Recuperanda manifestou-se novamente nos autos.

11/2023

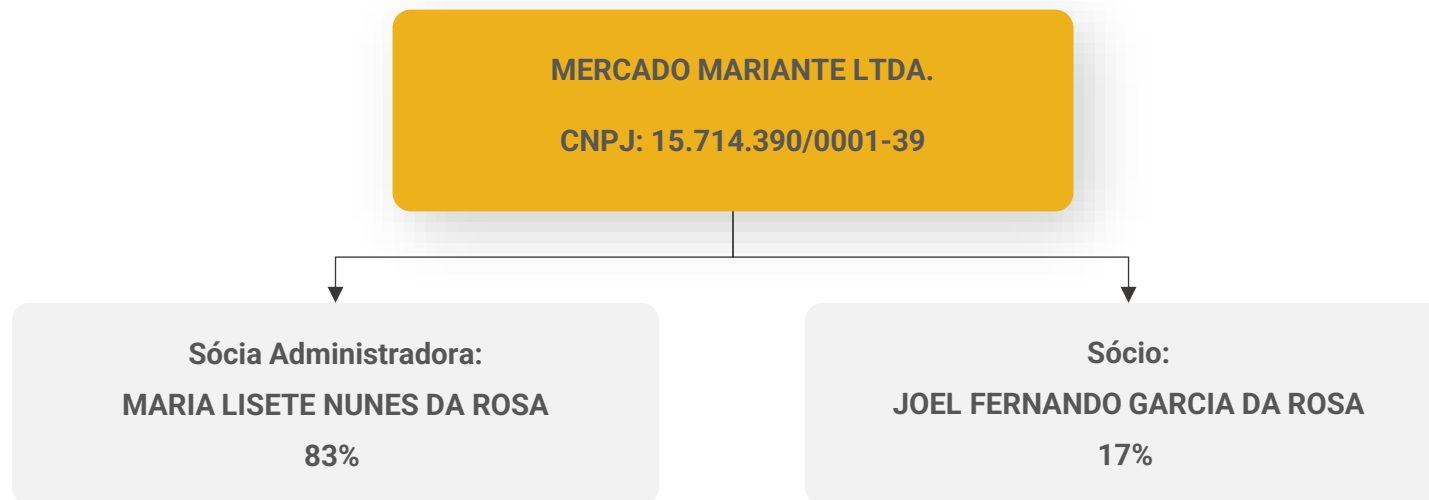
Disponibilizado no Diário Eletrônico, em 24/11/2023, o aviso do art. 53, § único, da Lei 11.101/05, sobre o recebimento do Plano de Recuperação Judicial e prazo para objeções.





# OPERAÇÃO – ESTRUTURA SOCIETÁRIA

A empresa Mercado Mariante foi fundada no ano de 2005 e possui negócio local na região de Venâncio Aires/RS. Situado na **Rua Vereador Álvaro Ribeiro Caldas, 2.564 – Vila Mariante, 2º Distrito – Venâncio Aires/RS – CEP: 95.800-000.**



## Últimas alterações societárias:

- 04/06/2012 – enquadramento de microempresa.
- 11/12/2025 - alteração de atividades econômicas (principal e secundária); alteração de objeto social; consolidação de contrato/estatuto. O contrato social atualizado não foi disponibilizado, apesar de solicitado.





# OPERAÇÃO

O Mercado Mariante Ltda. tem o objetivo social de comércio varejista de mercadorias em geral, com predominância de produtos alimentícios, minimercado, mercearias e armazéns, além do comércio de utensílios de casa e brinquedos.




## Setor de Comércio

**Mix de mercadorias:** compreende produtos alimentícios não perecíveis e orgânicos, utensílios domésticos e brinquedos. De acordo com a atualização do contrato social, o Mercado Mariante passou a possuir como atividade secundária o comércio varejista de carnes/açougue, no mês de dezembro.

**Melhor período para vendas:** no veraneio, temporada em que há maior fluxo de turistas na região.

**Volume de Vendas:** o ano de 2025 acumula um volume de vendas de **R\$ 1,1 milhão**, até o mês de **outubro**.

**Estoque:** o estoque contempla unicamente mercadorias para revenda de R\$ 503,3 mil. O inventário enviado atesta ao saldo contábil.

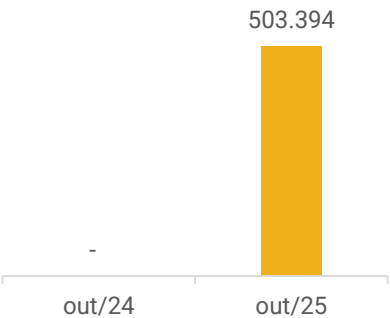


Colaboradores

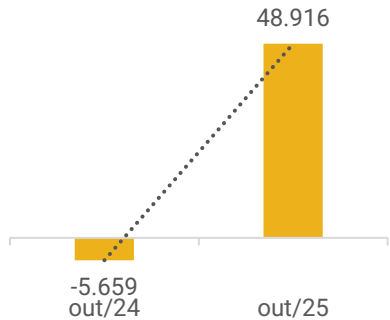


2

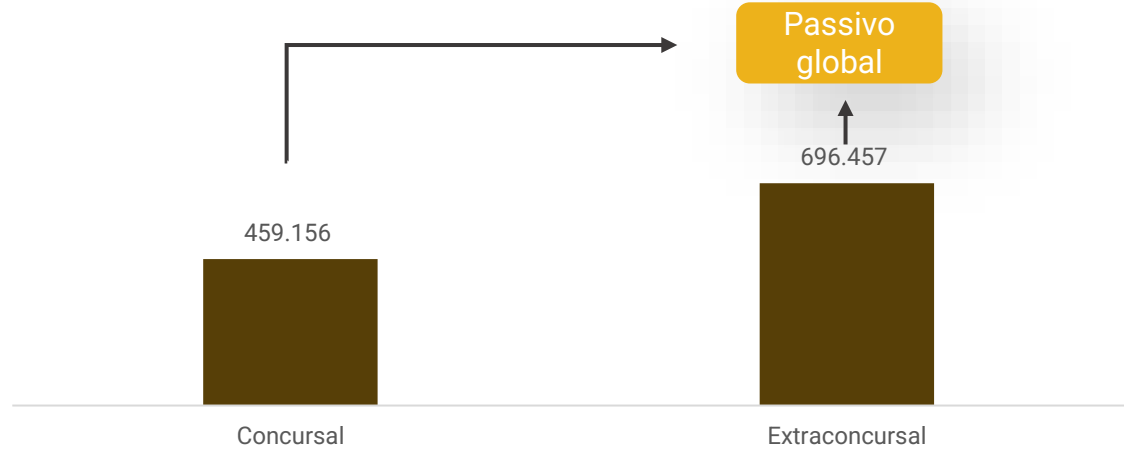
Evolução Estoque



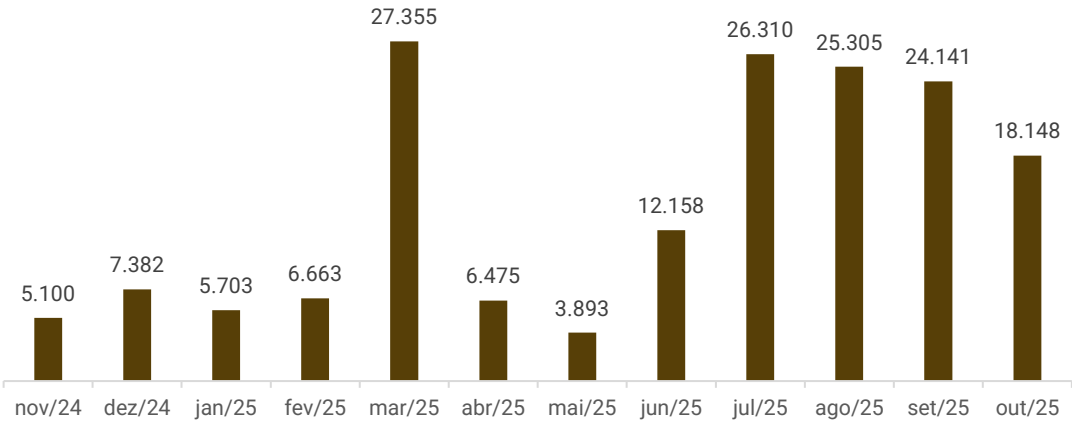
Rentabilidade



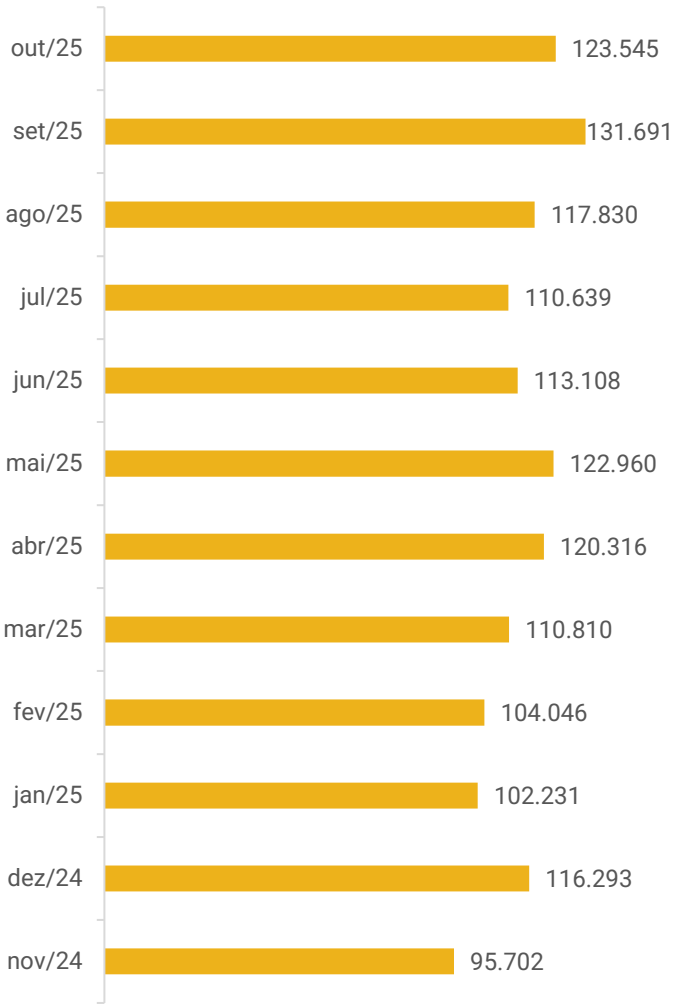
Passivo Concursal x Passivo Extraconcursal



Saldo disponível em caixa e equivalentes de caixa no mês



Faturamento





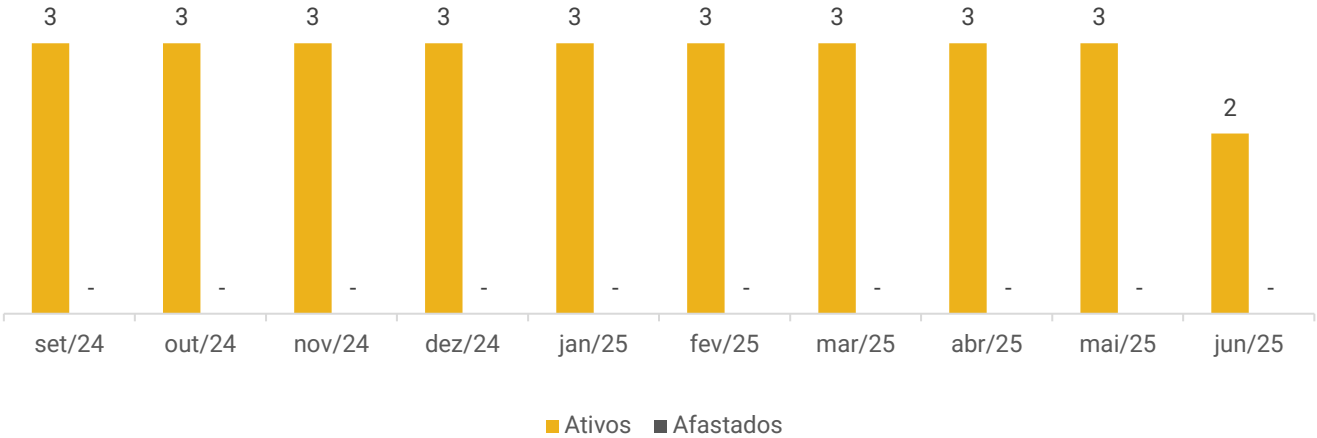


# FUNCIONÁRIOS

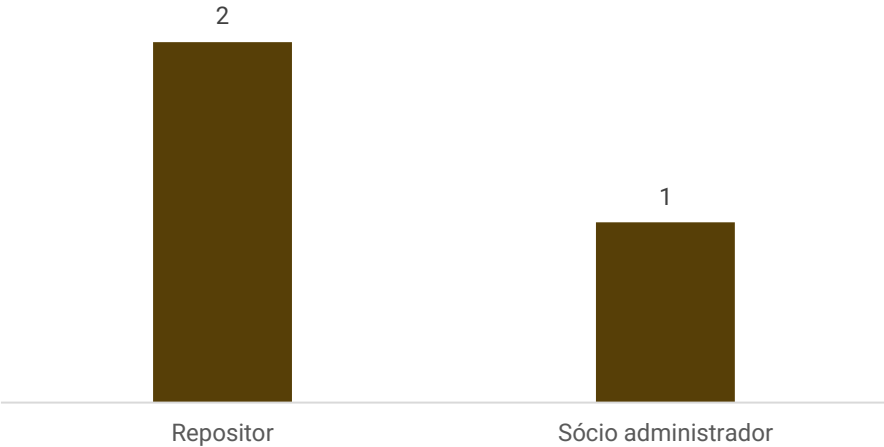
A empresa não encaminhou a relação de funcionários referente às competências de julho a outubro de 2025, apesar das solicitações realizadas. Na competência de junho, quando recebemos a folha de pagamento, havia **2** funcionários ativos, além da sócia-administradora, Sra. Maria Lisete, que também atua nas atividades operacionais da empresa.

Conforme os demonstrativos contábeis, foram realizados pagamentos de salários, pró-labore e encargos sociais. Em outubro, houve acréscimo de R\$ 958,01, devido as provisões trabalhistas de férias e décimo terceiro salário.

Número de Funcionários



Distribuição por cargos





# DADOS CONTÁBEIS E INFORMAÇÕES FINANCEIRAS – FLUXO DE CAIXA

## DEMONSTRATIVO DO FLUXO DE CAIXA

	ago/25	set/25	out/25
<b>Fluxos de caixa das Atividades Operacionais</b>			
Resultado do período	33.498	40.126	48.916
Depreciação e amortização	843	794	794
Ajustes	-	-908	-
<b>Resultado Ajustado</b>	<b>34.341</b>	<b>40.012</b>	<b>49.711</b>
Contas a receber e outros	-331	254	65
Estoques	-26.856	-14.257	-53.842
Fornecedores	-4.906	-14.382	1.179
Obrigações com pessoal e outras obrigações	-5.129	-3.751	-5.043
Impostos e obrigações previdenciárias	7.876	-41	7.938
<b>Caixa líquido gerado pelas atividades operacionais</b>	<b>4.995</b>	<b>7.836</b>	<b>8</b>
<b>Fluxos de caixa das Atividades de Investimento</b>			
<b>Caixa líquido gerado pelas atividades de investimento</b>	<b>-</b>	<b>-</b>	<b>-</b>
<b>Fluxos de caixa das Atividades de Financiamento</b>			
Empréstimos tomados	-6.000	-9.000	-6.000
<b>Caixa líquido gerado pelas atividades de financiamento</b>	<b>-6.000</b>	<b>-9.000</b>	<b>-6.000</b>
<b>Aumento/Redução das Disponibilidades</b>	<b>-1.005</b>	<b>-1.164</b>	<b>-5.992</b>
Disponibilidades no Início do Período	26.310	25.305	24.141
Disponibilidades no Fim do Período	25.305	24.141	18.148

**Atividades operacionais:** o caixa operacional apresentou saldo positivo de R\$ 7,51, impulsionado principalmente pelo lucro do mês (R\$ 48,9 mil), impostos e obrigações tributárias (R\$ 7,9 mil), em sua maioria, pela inadimplência fiscal; e compras a prazo (R\$ 1,1 mil). Os impactos negativos estão relacionados à reposição de estoques (R\$ 53,8 mil) e obrigação com pessoal e outras obrigações (R\$ 5 mil), relativo aos pagamentos direcionados aos credores da Recuperação Judicial.

**Atividades de financiamento:** o saldo negativo de R\$ 6 mil é pertinente às amortizações de empréstimos extraconcursais adquiridos com terceiros.

**Ao final de outubro, as disponibilidades eram de R\$ 18,1 mil, conforme apresentado em balancete. O extrato bancário da aplicação do Banrisul (R\$ 1,7 mil), foi encaminhado e representa a realidade. Contudo, a empresa não informou se o saldo em espécie, na monta de R\$ 16,3 mil, reflete a realidade.**





# DADOS CONTÁBEIS E INFORMAÇÕES FINANCEIRAS – BALANÇO PATRIMONIAL

BALANÇO PATRIMONIAL	ago/25	set/25	out/25
Ativo Circulante	465.922	478.761	526.545
Disponibilidades	25.305	24.141	18.148
Outros créditos	5.322	5.068	5.003
Tributos a recuperar	5.322	5.068	5.003
Estoques	435.296	449.552	503.394
Ativo Não Circulante	267.953	267.159	266.364
Realizável a longo prazo - Outros créditos	173.180	173.180	173.180
Imobilizado	94.173	93.379	92.585
Intangível	600	600	600
Total do Ativo	733.875	745.919	792.909
BALANÇO PATRIMONIAL	ago/25	set/25	out/25
Passivo Circulante	306.866	284.725	288.814
Empréstimos e financiamentos	49.400	40.400	34.400
Fornecedores	155.153	142.215	143.394
Obrigações tributárias	76.331	75.962	83.914
Obrigações trabalhistas e previdenciárias	20.602	20.768	21.726
Outras obrigações	5.380	5.380	5.380
Passivo Não Circulante	662.783	656.842	650.826
Empréstimos e financiamentos	163.855	163.855	163.855
Obrigações tributárias - Parcelamentos	243.789	243.789	243.789
Outras obrigações - Credores RJ	255.140	249.199	243.183
Patrimônio Líquido	-243.120	-202.994	-154.078
Capital social	60.000	60.000	60.000
Lucros/prejuízos acumulados	-303.120	-262.994	-214.078
Bens em contrato de comodato	7.347	7.347	7.347
Total do Passivo	733.875	745.919	792.909

**Estoques:** contempla unicamente mercadorias para revenda de R\$ 503,3 mil. A reposição de estoque resultou no acréscimo de R\$ 53,8 mil. O inventário enviado atesta ao saldo contábil.

**Realizável a longo prazo:** compreende capitalização junto à Caixa Econômica Federal (R\$ 9 mil) e depósitos judiciais (R\$ 164 mil). Os depósitos judiciais são pertinentes ao processo de recuperação judicial, sendo que os valores depositados servem como uma reserva financeira para no futuro terem condições de honrar com os pagamentos. **Devido à enchente que atingiu a empresa, foi solicitada a suspensão, por 12 meses, dos pagamentos do plano de recuperação judicial. O pedido foi deferido em 25/06/2024, conforme evento 194 do processo. O prazo de suspensão encerrou-se em junho de 2025 e os pagamentos foram retomados.**

**Empréstimos e Financiamentos:** os empréstimos de curto prazo totalizam R\$ 34,4 mil, sendo R\$ 13 mil com Juliana da Rosa, R\$ 17,5 mil com terceiros, dos quais Juliana da Rosa também faz parte, e R\$ 3,9 mil com Joel da Rosa. No período, houve redução de R\$ 6 mil no curto prazo, decorrente das amortizações extraconcursais efetuadas. No longo prazo, os empréstimos somam R\$ 163,7 mil, distribuídos entre Joel da Rosa (R\$ 143 mil), Edson da Rosa (R\$ 14,8 mil) e Rafaela Reis (R\$ 5,9 mil), que apresentou captação de empréstimo e amortização de mesmo valor, na monta de R\$ 6 mil, não impactando na variação da rubrica no mês.

**Fornecedores:** as compras a prazo ocasionaram o acréscimo de R\$ 1,1 mil no período. Os principais saldos, conforme o balancete são com Sun Energia Solar (R\$ 51,3 mil), Nardi Serafini Junior (R\$ 11 mil) e Bebidas Fruki (R\$ 10,9 mil). O *aging list* encaminhado é demonstra saldo de R\$ 87,5 mil, que apresenta divergência de R\$ 55,8 mil a menor que o saldo contábil, ainda não esclarecida pelo Mercado Mariente. Conforme o relatório, há 62% dos valores em aberto e 38% encontram-se vencidos. A empresa informou que a quitação ocorrerá de forma gradual, conforme disponibilidades em caixa, porém sem prazo definido.

**Outras Obrigações:** no curto prazo, constam honorários de R\$ 5,3 mil referentes ao antigo escritório de contabilidade. No longo prazo, incluem-se credores da Recuperação Judicial no montante de R\$ 243,1 mil. O total arrolado no processo é de R\$ 459,1 mil, sendo a diferença de R\$ 215,9 mil explicada pelas antecipações realizadas. Em outubro, demonstrou decréscimo de R\$ 6 mil, no longo prazo, pelos pagamentos efetuados. De acordo com o arquivo razão, trata-se de ajuste por pagamento através de recibo de quitação.





# DADOS CONTÁBEIS E INFORMAÇÕES FINANCEIRAS – DRE

DRE	ago/25	set/25	out/25	2025
<b>Receita Operacional Bruta</b>	<b>117.830</b>	<b>131.691</b>	<b>123.545</b>	<b>1.157.176</b>
Venda de mercadorias à vista	117.830	131.691	123.545	1.157.176
<b>Deduções</b>	<b>-8.343</b>	<b>-8.553</b>	<b>-8.646</b>	<b>-82.217</b>
Imposto sobre vendas	-8.343	-8.553	-8.646	-82.217
<b>Receita Operacional Líquida</b>	<b>109.488</b>	<b>123.137</b>	<b>114.899</b>	<b>1.074.959</b>
Custo de mercadorias vendidas	-67.938	-72.524	-58.218	-659.814
<b>Lucro Bruto</b>	<b>41.550</b>	<b>50.613</b>	<b>56.681</b>	<b>415.144</b>
Margem Bruta	38%	41%	49%	39%
<b>Despesas Operacionais</b>	<b>-7.968</b>	<b>-10.451</b>	<b>-7.663</b>	<b>-99.312</b>
<b>Despesas administrativas</b>	<b>-8.193</b>	<b>-10.451</b>	<b>-8.663</b>	<b>-104.006</b>
Despesa com pessoal	-5.448	-7.812	-7.004	-76.716
Impostos, taxas e contribuições	-116	-116	-116	-1.277
Despesas gerais	-2.590	-2.484	-1.542	-26.882
Despesas com vendas	-40	-40	-	-80
Outras receitas operacionais	225	-	999	4.694
<b>Resultado Operacional</b>	<b>33.581</b>	<b>40.162</b>	<b>49.018</b>	<b>315.833</b>
<b>Ebitda</b>	<b>34.424</b>	<b>40.956</b>	<b>49.812</b>	<b>323.518</b>
Margem Operacional	31%	33%	43%	29%
<b>Resultado Financeiro</b>	<b>-83</b>	<b>-36</b>	<b>-101</b>	<b>17.306</b>
Receita financeira	3	59	2	18.464
Despesa financeira	-86	-95	-103	-1.158
<b>Resultado do Exercício</b>	<b>33.498</b>	<b>40.126</b>	<b>48.916</b>	<b>333.139</b>
Margem Líquida	31%	33%	43%	31%

**Receitas:** em outubro, houve decréscimo de 6% no faturamento da empresa. O motivo da variação não foi esclarecida.

**Deduções:** o valor refere-se aos impostos sobre as vendas, totalizando R\$ 8,6 mil. A empresa é tributada pelo Simples Nacional e a alíquota pode variar conforme o faturamento.

**Custos:** englobam, principalmente as compras de mercadorias, totalizando R\$ 58,2 mil no mês, consumindo cerca de 51% da receita líquida e apontando redução de 20% em relação ao período anterior, em sua maioria, pelo menor volume de compras de mercadorias.

**Despesas operacionais:** compreende, sobretudo, despesas com pessoal (R\$ 7 mil), incluindo férias, salários e pró-labore; depreciação/amortização (R\$ 794,46) e energia elétrica (R\$ 522,17). As receitas operacionais de R\$ 999,27, são pertinentes às bonificações recebidas. Em outubro, demonstrou decréscimo de 27%, especialmente pela ausência de despesas com honorários.

**Resultado financeiro:** o resultado financeiro foi negativo em R\$ 101,49, pelos juros de mora (R\$ 94,05) e taxas bancárias (R\$ 9,30).

**Resultado do exercício:** as receitas auferidas foram suficientes para cobrir os custos e despesas da operação, gerando lucro de R\$ 48.916,47. O resultado acumulado de 2025 é positivo em R\$ 333.138,78.





# DADOS CONTÁBEIS E INFORMAÇÕES FINANCEIRAS – INDÍCES DE LIQUIDEZ

## Liquidez Corrente

Outubro/2025

1,82

Outubro/2024

0,03

↗ 6213%

O Mercado Mariante apresenta capacidade de pagamento em relação à liquidez corrente, pois dispõe de **R\$ 1,82** para cada R\$ 1,00 de dívida de curto prazo.

Em comparação a **outubro de 2024**, observa-se um **acréscimo de 6213%** neste indicador.

## Liquidez Seca

Outubro/2025

0,08

Outubro/2024

0,03

↗ 178%

A empresa demonstra insuficiência de recursos para cobrir suas obrigações de curto prazo, considerando a liquidez seca. A Recuperanda possui apenas **R\$ 0,08** para cada R\$ 1,00 de dívida de curto prazo, desconsiderando os estoques.

Em comparação a **outubro de 2024**, observa-se um **aumento de 178%** neste índice.

## Liquidez Imediata

Outubro/2025

0,06

Outubro/2024

0,03

↗ 127%

Quanto à liquidez imediata, a Recuperanda apresenta uma posição ainda mais restrita, com **R\$ 0,06** disponíveis para cada R\$ 1,00 de dívida de curto prazo, considerando apenas as disponibilidades.

Em comparação a **outubro de 2024**, observa-se **alta de 127%** neste indicador.

## Liquidez Geral

Outubro/2025

0,74

Outubro/2024

0,18

↗ 320%

No período analisado, a empresa Mercado Mariante não apresenta capacidade de pagamento em relação à liquidez geral, uma vez que possui apenas **R\$ 0,74** disponíveis para cada R\$ 1,00 de dívida de curto e longo prazo, mesmo com o ativo realizável a LP.

Em comparação a **outubro de 2024**, observa-se um **acréscimo de 320%** na liquidez.





# ENDIVIDAMENTO – PASSIVO GLOBAL

## Classe III

100,00%

R\$ 459.156,25

## Passivo Global

459.156

Concursal

696.457

Extraconcursal

## Passivo Extraconcursal

327.703

Obrigações Tributárias

198.255

Empréstimos e Financiamentos

143.394

Fornecedores

21.726

Obrigações Trabalhistas e Previdenciárias

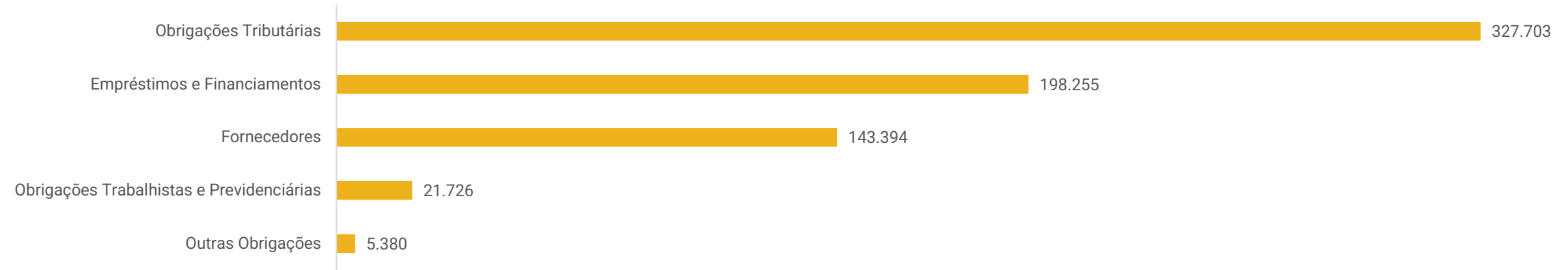
5.380

Outras Obrigações





## Passivo Extraconcursal



**Obrigações tributárias:** expõe saldo de R\$ 327,7 mil, o qual cerca de 85% está parcelado. Os principais saldos são do parcelamento do Simples Nacional (R\$ 196,3 mil), parcelamento PGFN (R\$ 63,5 mil) e Simples Nacional (R\$ 49 mil). Em outubro, apresentou alta de R\$ 7,9 mil, devido a inadimplência do período. O motivo não foi esclarecido.

**Empréstimos e financiamentos:** engloba empréstimos com terceiros na monta de R\$ 198,2 mil. Os contratos entre as partes foi enviado parcialmente. Os pagamentos são efetuados conforme disponibilidade em caixa.

**Fornecedores:** contempla, especialmente, Sun Energia Solar (R\$ 51,3 mil), Nardi Serafini Junior (R\$ 11 mil) e Bebidas Fruki (R\$ 10,9 mil). O *aging list* encaminhado é de R\$ 87,5 mil, que apresenta divergência de R\$ 55,8 mil a menor que o saldo contábil ainda não esclarecida pelo Mercado Mariante. Conforme o relatório, há 62% dos valores em aberto e 38% encontram-se vencidos. A empresa informou que a quitação ocorrerá de forma gradual, conforme disponibilidades em caixa, porém sem prazo definido.

**Obrigações trabalhistas e previdenciárias:** é relativo a provisões trabalhistas (R\$ 17,9 mil), obrigações com pessoal (R\$ 3,2 mil) e previdenciárias (R\$ 595,47). Os salários e encargos sociais estão em dia.

**Outras obrigações:** é composto por honorários (R\$ 5,3 mil), que se referem ao antigo escritório de contabilidade. A contabilidade informou que o saldo de honorários já existia no balanço quando foi feita a troca do prestador, porém ainda não foi recebido o comprovante de pagamento para eventual baixa.





# DILIGÊNCIAS NOS ESTABELECIMENTOS DA RECUPERANDA

**No dia 24/06/2025, foi realizada uma reunião virtual com os representantes da Recuperanda e a Administração Judicial.**

A reunião virtual foi realizada com a participação da sócia administradora, contadora e advogada da recuperação judicial da empresa Mercado Mariante, com o objetivo de atualizar a situação operacional, financeira e de cumprimento do Plano de Recuperação Judicial. Foi abordado que a operação da empresa segue normalizada e o faturamento está diretamente atrelado à comercialização e de acordo com as demonstrações contábeis. As dificuldades enfrentadas decorrem das cheias na região, causadas pelo período de chuvas, e da necessidade de recuperar o volume de clientes. A empresa está gerando caixa com a própria operação, não necessitando de financiamento externo no momento e não há expectativa de aumento na capacidade de vendas.

Quanto à inadimplência de clientes, foi informado que é inexistente. Os estoques estão de acordo com as demonstrações contábeis e não há medidas de otimização atualmente implantadas. Quanto a gestão do inventário, é realizada de forma convencional, sem estratégias específicas para redução ou otimização. Todos os ativos estão em uso, exceto um veículo depreciado. A empresa possui apenas uma unidade (sede), que está ativa.

A Recuperanda está adimplindo parcialmente os fornecedores, conforme disponibilidade de caixa. Os tributos correntes e os encargos sociais estão sendo pagos regularmente, porém não há previsão de parcelamento de tributos ou encargos em aberto no momento. Os salários estão sendo pagos em dia, sem pendências e não existem funcionários sem registro ou terceirizados.

A empresa ainda não está cumprindo o Plano de Recuperação Judicial. Contudo, já quitou três credores: Caixa Econômica Federal, de forma antecipada mediante proposta de desconto nos contratos em aberto; Banrisul e Banco do Brasil, que já foram adimplidos anteriormente, embora ainda constem na contabilidade.




*Embora sugerida uma reunião, não houve retorno até a finalização deste relatório mensal.*







# DILIGÊNCIAS NOS ESTABELECIMENTOS DA RECUPERANDA



Fotos capturadas em 09/07/2025. Apesar de solicitado fotos atualizadas, não houve retorno até a finalização deste relatório mensal.





# DILIGÊNCIAS NOS ESTABELECIMENTOS DA RECUPERANDA

## Pagamento a credores arrolados na Recuperação Judicial:

Destaca-se que o plano de recuperação judicial originalmente elaborado foi rejeitado em 28/11/2017. Em 29/11/2022 foi apresentado novo plano de Recuperação Judicial e publicado o aviso sobre o recebimento do PRJ, abrindo prazo para objeções em 27/11/2023. Salienta-se que, apesar da Recuperanda possuir cerca de **R\$ 164 mil** em depósitos judiciais ao final de **outubro de 2025**, unicamente para adimplência dos valores concursais, está utilizando as disponibilidades da operação para pagar os credores sem a devida homologação do plano. **O total arrolado é de R\$ 459,1 mil, divergindo em R\$ 215,9 mil menor do que o valor contábil de R\$ 243,1 mil, pelos pagamentos efetuados antecipadamente a credores, além dos acordos efetuados.** Ademais, a realização de pagamentos diretos pode configurar tratamento desigual entre credores de mesma natureza.





# PROPOSTA DE PAGAMENTO

Até o momento não há definição acerca do plano de recuperação judicial. Em Assembleia Geral de Credores, o plano de recuperação judicial apresentado foi rejeitado pela unanimidade dos credores presentes na solenidade, tendo a Administração Judicial submetido a ata à apreciação do Juízo – que, pela legislação, levaria à convolação em falência. No entanto, não houve deliberação sobre a rejeição, ao passo que a Recuperanda postulou a reconsideração do resultado, tendo em vista o adimplemento de todos os credores da oposição pelos coobrigados. Em prosseguimento, o Juízo deferiu o pedido de recuperação judicial pelo regime especial, determinando à Recuperanda a apresentação do plano, nos termos do art. 71 da LRF, no prazo de 60 (sessenta) dias. O Plano de Recuperação Judicial foi apresentado em 29 de novembro de 2022, mas houve a necessidade de complementação pela Recuperanda diante dos valores apurados na conta judicial. Em 24 de novembro de 2023, foi disponibilizado no Diário Eletrônico o aviso do art. 53, § único, da Lei 11.101/05, sobre o recebimento do Plano de Recuperação Judicial e prazo para objeções.



# ANEXOS

1

Demonstrações contábeis de outubro/2025.

BALANCETE

Código	Classificação	Descrição da conta	Saldo Anterior	Débito	Crédito	Saldo Atual
1	1	ATIVO	745.919,15D	312.956,50	265.966,73	792.908,92D
2	1.1	ATIVO CIRCULANTE	478.760,61D	312.956,50	265.172,27	526.544,84D
3	1.1.1	DISPONIVEL	24.140,56D	259.114,78	265.107,27	18.148,07D
4	1.1.10.1	CAIXA	22.266,07D	135.626,16	141.524,15	16.368,08D
5	1.1.10.100.1	CAIXA GERAL	22.266,07D	135.626,16	141.524,15	16.368,08D
7	1.1.10.2	BANCOS CONTA MOVIMENTO	0,00	98.483,12	98.483,12	0,00
514	1.1.10.200.3	BANRISUL	0,00	98.483,12	98.483,12	0,00
10	1.1.10.3	APLICAÇÕES FINANCEIRAS LIQUIDEZ IMEDIATA	1.874,49D	25.005,50	25.100,00	1.779,99D
1283	1.1.10.300.2	BANRISUL	1.874,49D	25.005,50	25.100,00	1.779,99D
18	1.1.3	OUTROS CRÉDITOS	5.067,66D	0,00	65,00	5.002,66D
28	1.1.30.8	TRIBUTOS A RECUPERAR/COMPENSAR	5.067,66D	0,00	65,00	5.002,66D
30	1.1.30.800.2	ICMS A RECUPERAR	355,59D	0,00	0,00	355,59D
38	1.1.30.801.0	INSS A COMPENSAR	4.712,07D	0,00	65,00	4.647,07D
53	1.1.5	ESTOQUE	449.552,39D	53.841,72	0,00	503.394,11D
54	1.1.50.1	MERCADORIAS, PRODUTOS E INSUMOS	449.552,39D	53.841,72	0,00	503.394,11D
55	1.1.50.100.1	MERCADORIAS PARA REVENDA	449.552,39D	53.841,72	0,00	503.394,11D
926	1.2	ATIVO NÃO CIRCULANTE	267.158,54D	0,00	794,46	266.364,08D
69	1.2.01	ATIVO REALIZÁVEL A LONGO PRAZO	173.179,53D	0,00	0,00	173.179,53D
76	1.2.01.002	OUTROS CRÉDITOS	173.179,53D	0,00	0,00	173.179,53D
1108	1.2.01.002.005	CAPITALIZAÇÃO CAIXA	9.091,10D	0,00	0,00	9.091,10D
1101	1.2.01.002.011	DEPOSITO JUDICIAIS	164.088,43D	0,00	0,00	164.088,43D
111	1.2.03	IMOBILIZADO	93.379,01D	0,00	794,46	92.584,55D
116	1.2.03.002	MÓVEIS E UTENSÍLIOS	13.363,87D	0,00	0,00	13.363,87D
117	1.2.03.002.1	MÓVEIS E UTENSÍLIOS	6.017,25D	0,00	0,00	6.017,25D
1111	1.2.03.002.2	BENS EM COMODATO	7.346,62D	0,00	0,00	7.346,62D
118	1.2.03.003	MÁQUINAS, EQUIPAMENTOS E FERRAMENTAS	102.993,50D	0,00	0,00	102.993,50D
119	1.2.03.003.1	MÁQUINAS E EQUIPAMENTOS	93.876,50D	0,00	0,00	93.876,50D
525	1.2.03.003.2	COMPUTADORES	9.117,00D	0,00	0,00	9.117,00D
120	1.2.03.004	VEICULOS	42.605,50D	0,00	0,00	42.605,50D
121	1.2.03.004.1	VEÍCULOS	42.605,50D	0,00	0,00	42.605,50D
986	1.2.03.005	VASILHAME	652,00D	0,00	0,00	652,00D
978	1.2.03.005.1	VASILHAME	652,00D	0,00	0,00	652,00D
125	1.2.03.008	(-) DEPRECIações, AMORT. E EXAUS. ACUMUL	66.235,86C	0,00	794,46	67.030,32C
127	1.2.03.008.2	(-) DEPRECIações DE MÓVEIS E UTENSÍLIOS	1.171,31C	0,00	50,15	1.221,46C
128	1.2.03.008.3	(-) DEPRECIações DE MÁQUINAS, EQUIP. FER	14.466,10C	0,00	744,31	15.210,41C
129	1.2.03.008.4	(-) DEPRECIações DE VEICULOS	42.605,50C	0,00	0,00	42.605,50C
526	1.2.03.008.7	(-) DEPRECIações DE COMPUTADORES	7.992,95C	0,00	0,00	7.992,95C
927	1.2.04	INTANGÍVEL	600,00D	0,00	0,00	600,00D
1106	1.2.04.1	LICENÇA DE USO DE SISTEMA DE SOFTWARE	600,00D	0,00	0,00	600,00D
149	2	PASSIVO	745.919,15C	166.633,96	213.623,73	792.908,92C
150	2.1	PASSIVO CIRCULANTE	284.725,18C	105.686,35	109.775,22	288.814,05C
382	2.1.1	EMPRÉSTIMOS E FINANCIAMENTOS	40.400,00C	7.000,00	1.000,00	34.400,00C
151	2.1.10.1	EMPRESTIMOS	40.400,00C	7.000,00	1.000,00	34.400,00C
152	2.1.10.100.1	JOEL FERNANDO GARCIA DA ROSA	5.900,00C	2.000,00	0,00	3.900,00C
1362	2.1.10.100.7	EMPRESTIMO JULIANA A G DA ROSA	15.000,00C	2.000,00	0,00	13.000,00C
1397	2.1.10.100.8	EMPRESTIMOS DE TERCEIROS	19.500,00C	3.000,00	1.000,00	17.500,00C
164	2.1.3	FORNECEDORES	142.214,98C	91.634,77	92.813,39	143.393,60C
165	2.1.30.1	FORNECEDORES	142.214,98C	91.634,77	92.813,39	143.393,60C
1053	2.1.30.100.100	ARROZEIRA SANTOS LTDA	0,00	0,00	1.270,00	1.270,00C
1292	2.1.30.100.100	Atacado de Produtos Alimenticios Zeca- Eireli	418,85C	418,85	0,00	0,00
1063	2.1.30.100.100	BEBIDAS FRUKI S.A. LAJEADO	4.830,58C	7.199,40	13.350,57	10.981,75C
1296	2.1.30.100.100	C R B KRUMREICH	2.826,39C	2.826,39	0,00	0,00
1489	2.1.30.100.100	C. P. DOS SANTOS LTDA	0,00	398,00	398,00	0,00
1068	2.1.30.100.100	COMERCIO DE ALIMENTOS BRAUN JUNQUEIRA LT	7.147,70C	5.512,74	4.706,47	6.341,43C
1333	2.1.30.100.100	COOPERATIVA DALIA ALIMENTOS LTDA-A.MEIO	1.804,97C	2.200,93	1.007,85	611,89C
1059	2.1.30.100.100	CRBS S/A.	8.461,79C	23.384,04	20.500,91	5.578,66C
1398	2.1.30.100.100	DALMOLIN & VANZIN IMPORTACAO E EXPORTACAO LTDA	0,00	1.394,84	2.283,50	888,66C
1336	2.1.30.100.100	DINAMICA REAL DISTR. PROD. ALIM. LTDA ME	1.765,71C	2.978,10	1.831,73	619,34C
1066	2.1.30.100.100	DISTR E REPR SCHWEICKARDT LTDA.	611,68C	1.036,32	3.049,70	2.625,06C
1485	2.1.30.100.100	DOCE MAITE ATACADISTA LTDA	520,68C	520,68	0,00	0,00
1322	2.1.30.100.100	ELIANDRO DISTRIBUIDORA DE ALIMENTOS EIRELI	300,70C	1.123,96	823,26	0,00
1076	2.1.30.100.100	EMPRESA JORNALISTICA FOLHA DO MATE LTDA.	90,00C	0,00	0,00	90,00C
1314	2.1.30.100.100	ENGETEC	218,11C	92,80	0,00	125,31C
1481	2.1.30.100.100	EPROS ATACADO DISTRIBUIDOR LTDA	244,06C	244,06	1.111,82	1.111,82C
1321	2.1.30.100.100	Fabiano Zaffalon e Cia Ltda	2.508,40C	826,14	657,02	2.339,28C
1352	2.1.30.100.100	FABRICA DE EMBUTIDOS BORRUESSIA LTDA	635,67C	1.964,77	1.876,50	547,40C
1353	2.1.30.100.100	FB TECNOLOGIA DA INFORMACÃO LTDA	183,90C	63,90	0,00	120,00C
1102	2.1.30.100.100	FORSTER E GHILARDI LTDA	1.740,77C	0,00	0,00	1.740,77C
1462	2.1.30.100.100	FRIGORIFICO SAPE LTDA	0,00	888,11	888,11	0,00

BALANCETE						
Código	Classificação	Descrição da conta	Saldo Anterior	Débito	Crédito	Saldo Atual
1083	2.1.30.100.100	GERMANI ALIMENTOS LTDA	0,00	444,25	444,25	0,00
1290	2.1.30.100.100	GERMANN SOKABE & CIA LTDA	885,08C	0,00	0,00	885,08C
1440	2.1.30.100.100	GERSON ROJAS DA SILVEIRA	2.968,98C	0,00	0,00	2.968,98C
1291	2.1.30.100.100	Industria de Biscoitoado Zecaltda	274,10C	169,10	0,00	105,00C
1057	2.1.30.100.100	INOVA DISTRIBUIDORA DE ALIMENTOS LTDA	6.550,35C	5.028,66	5.111,14	6.632,83C
1327	2.1.30.100.100	Intercompi Tecnologia da Informacao	3.442,70C	1.622,85	0,00	1.819,85C
1112	2.1.30.100.100	JT INTERNATIONAL DISTRIBUIDORA DE CIGARROS LTDA	1.600,80C	800,40	1.433,75	2.234,15C
1405	2.1.30.100.100	LACTALIS DO BRASIL	734,47C	734,47	0,00	0,00
1395	2.1.30.100.100	LATICINIOS BIO LTDA	825,18C	1.133,92	2.208,43	1.899,69C
1458	2.1.30.100.100	LG DISTRIBUIDORA DE ALIMENTOS LTDA	0,00	467,50	929,85	462,35C
1450	2.1.30.100.100	Lizandra Da Silva Me	2.358,68C	2.358,68	1.875,27	1.875,27C
1299	2.1.30.100.100	MENON COMERCIO E REPRESENTACOES LTDA	2.709,48C	3.062,32	3.604,19	3.251,35C
1055	2.1.30.100.100	MOSMANN ALIMENTOS LTDA	0,00	567,78	567,78	0,00
1438	2.1.30.100.100	MUNDO DOCE E UTILIDADE LTDA	1.804,74C	1.225,84	0,00	578,90C
1056	2.1.30.100.100	NARDI SERAFINI JUNIOR - EPP	11.788,21C	8.769,57	8.050,82	11.069,46C
1347	2.1.30.100.100	Nestle Brasil Ltda	2.845,31C	1.738,24	1.954,85	3.061,92C
1449	2.1.30.100.100	NILO TOZZO DISTRIBUIDORA LTDA	0,00	48,49	48,49	0,00
1331	2.1.30.100.100	PEGORARO DEYCON COMERCIO E DISTRIBUICAO LTDA	370,79C	370,79	0,00	0,00
1332	2.1.30.100.100	PETTERS COMERCIO DE ALIMENTOS LTDA	3.029,44C	0,00	0,00	3.029,44C
1275	2.1.30.100.100	Refrimate Engenharia do Frio Ltda	3.250,00C	0,00	0,00	3.250,00C
1482	2.1.30.100.100	REIS E BRISSOW ATACADISTA LTDA	1.019,90C	407,96	1.940,31	2.552,25C
1297	2.1.30.100.100	SHELLIN E SCHLEE LTDA	1.632,71C	0,00	0,00	1.632,71C
1256	2.1.30.100.100	SERCON CONTABILIDADE EIRELI	2.951,00C	979,00	0,00	1.972,00C
1075	2.1.30.100.100	SOUZA CRUZ S.A	1.439,92C	1.439,92	4.132,43	4.132,43C
1439	2.1.30.100.100	SUN ENERGIA SOLAR COMERCIO E INSTALACAO DE EQUIPA	51.370,00C	0,00	0,00	51.370,00C
1477	2.1.30.100.100	UNIDASUL DISTRIBUIDORA ALIMENTICIA S/A	1.407,72C	4.809,44	4.367,22	965,50C
1276	2.1.30.100.100	VALONI L DA SILVA & CIA LTDA	1.675,41C	2.057,51	2.389,17	2.007,07C
1099	2.1.30.100.100	VICATO ALIMENTOS LTDA	970,05C	324,05	0,00	646,00C
169	2.1.4	OBRIGAÇÕES TRIBUTÁRIAS	75.962,23C	693,39	8.645,63	83.914,47C
170	2.1.40.1	IMPOSTOS E CONTRIBUIÇÕES A RECOLHER	75.962,23C	693,39	8.645,63	83.914,47C
172	2.1.40.100.2	ICMS A RECOLHER	112,37C	112,37	0,00	0,00
178	2.1.40.100.8	IRRF A RECOLHER	109,52C	0,00	0,00	109,52C
181	2.1.40.101.1	PARCELAMENTO SIMPLES NACIONAL CP	16.545,03C	0,00	0,00	16.545,03C
182	2.1.40.101.2	IR RETIDO A RECOLHER	0,96C	0,00	0,00	0,96C
1389	2.1.40.101.3	PARCELAMENTO SIMPLES NACIONAL 9061367	396,99C	0,00	0,00	396,99C
479	2.1.40.101.5	PARCELAMENTO PREVIDENCIARIO INSS CP	5.629,45C	0,00	0,00	5.629,45C
483	2.1.40.101.7	PARCELAMENTO PGFN CP	6.560,87C	0,00	0,00	6.560,87C
485	2.1.40.101.8	MENSALIDADE SINDICAL	230,73C	0,00	0,00	230,73C
487	2.1.40.101.9	PIS RETIDO A RECOLHER	0,43C	0,00	0,00	0,43C
488	2.1.40.102.0	COFINS RETIDO A RECOLHER	2,01C	0,00	0,00	2,01C
489	2.1.40.102.1	CONTRIBUIÇÃO SOCIAL RETIDA A RECOLHER	0,67C	0,00	0,00	0,67C
1309	2.1.40.102.10	PARCELAMENTO - PIS/COFINS/IRPJ/CSLL - CP	839,83C	0,00	0,00	839,83C
1391	2.1.40.102.16	PARCELAMENTO TRIBUTOS FEDERAIS 9065942	609,61C	0,00	0,00	609,61C
1451	2.1.40.102.17	PARCELAMENTO 06 SIMPLES NACIONAL RFB - CP	1.753,86C	581,02	0,00	1.172,84C
490	2.1.40.102.2	SIMPLES NACIONAL À RECOLHER	40.367,17C	0,00	8.645,63	49.012,80C
491	2.1.40.102.3	CONTRIBUIÇÃO SINDICAL A RECOLHER	1.414,43C	0,00	0,00	1.414,43C
1305	2.1.40.102.8	PARCELAMENTO PGFN IR, COFINS, PIS E CONT. SOCIAL	1.388,30C	0,00	0,00	1.388,30C
185	2.1.5	OBRIGAÇÕES TRABALHISTA E PREVIDENCIÁRIA	20.767,97C	6.358,19	7.316,20	21.725,98C
186	2.1.50.1	OBRIGAÇÕES COM O PESSOAL	3.019,59C	5.683,59	5.872,00	3.208,00C
187	2.1.50.100.1	SALÁRIOS E ORDENADOS A PAGAR	1.668,57C	4.165,59	4.354,00	1.856,98C
188	2.1.50.100.2	PRÓ-LABORE A PAGAR	1.351,02C	1.518,00	1.518,00	1.351,02C
190	2.1.50.2	OBRIGAÇÕES PREVIDÊNCIARIAS	609,60C	674,60	660,47	595,47C
191	2.1.50.200.1	INSS A RECOLHER	260,16C	325,16	312,15	247,15C
192	2.1.50.200.2	FGTS A RECOLHER	349,44C	349,44	348,32	348,32C
193	2.1.50.3	PROVISÕES	17.138,78C	0,00	783,73	17.922,51C
194	2.1.50.300.1	PROVISÕES PARA FÉRIAS	13.276,67C	0,00	414,67	13.691,34C
195	2.1.50.300.2	PROVISÕES PARA 13º SALÁRIO	2.879,00C	0,00	311,00	3.190,00C
198	2.1.50.300.5	FGTS SOBRE PROVISÕES PARA FÉRIAS	746,39C	0,00	33,18	779,57C
199	2.1.50.300.6	FGTS SOBRE PROVISÕES PARA 13º SALÁRIO	236,72C	0,00	24,88	261,60C
200	2.1.6	OUTRAS OBRIGAÇÕES	5.380,00C	0,00	0,00	5.380,00C
203	2.1.60.3	ENERGIA ELÉTRICA, ÁGUA E TELEFONE A PAGAR	5.380,00C	0,00	0,00	5.380,00C
679	2.1.60.300.4	HONORÁRIOS	5.380,00C	0,00	0,00	5.380,00C
928	2.2	PASSIVO NÃO CIRCULANTE	656.841,74C	12.031,14	6.015,57	650.826,17C
217	2.2.01	PASSIVO EXIGÍVEL A LONGO PRAZO	656.841,74C	12.031,14	6.015,57	650.826,17C
218	2.2.01.001	EMPRÉSTIMOS E FINANCIAMENTOS	163.854,68C	6.015,57	6.015,57	163.854,68C
1478	2.2.01.001.001	EDSON CARLOS DA ROSA	14.871,99C	4.443,36	4.443,36	14.871,99C
1480	2.2.01.001.001	RAFAELA REIS DA SILVA	5.966,76C	1.572,21	1.572,21	5.966,76C
753	2.2.01.001.001	JOEL FERNANDO GARCIA DA ROSA	143.015,93C	0,00	0,00	143.015,93C
232	2.2.01.004	OBRIGAÇÕES TRIBUTÁRIAS	243.788,50C	0,00	0,00	243.788,50C
234	2.2.01.004.001	PARCELAMENTO SIMPLES NACIONAL LP	139.795,27C	0,00	0,00	139.795,27C
235	2.2.01.004.001	PARCELAMENTO PREVIDENCIARIO INSS LP	1.317,56C	0,00	0,00	1.317,56C
1298	2.2.01.004.002	PARCELAMENTO PGFN LP	57.022,89C	0,00	0,00	57.022,89C
1306	2.2.01.004.003	PARCELAMENTO PGFN IR, COFINS, PIS E CONT. SOCIAL	269,66C	0,00	0,00	269,66C
1390	2.2.01.004.005	PARCELAMENTO SIMPLES NACIONAL 9061367 - LP	12.644,37C	0,00	0,00	12.644,37C
1392	2.2.01.004.007	PARCELAMENTO TRIBUTOS FEDERAIS 9065942 -LP	6.916,00C	0,00	0,00	6.916,00C



BALANCETE

Código	Classificação	Descrição da conta	Saldo Anterior	Débito	Crédito	Saldo Atual
1452	2.2.01.004.008	PARCELAMENTO 06 SIMPLES NACIONAL RFB - LP	25.822,75C	0,00	0,00	25.822,75C
236	2.2.01.005	OUTRAS OBRIGAÇÕES	249.198,56C	6.015,57	0,00	243.182,99C
1396	2.2.01.005.001	CREDORES RECUPERAÇÃO JUDICIAL	249.198,56C	6.015,57	0,00	243.182,99C
242	2.3	PATRIMÔNIO LÍQUIDO	202.994,39D	48.916,47	97.832,94	154.077,92D
243	2.3.01	CAPITAL SOCIAL	60.000,00C	0,00	0,00	60.000,00C
244	2.3.01.001	CAPITAL SUBSCRITO	60.000,00C	0,00	0,00	60.000,00C
245	2.3.01.001.001	MARIA LISETE NUNES DA ROSA	50.000,00C	0,00	0,00	50.000,00C
883	2.3.01.001.002	JOEL FERNANDO GARCIA DA ROSA	10.000,00C	0,00	0,00	10.000,00C
264	2.3.03	LUCROS OU PREJUÍZOS ACUMULADOS	262.994,39D	48.916,47	97.832,94	214.077,92D
265	2.3.03.001	LUCROS OU PREJUÍZOS ACUMULADOS	262.994,39D	48.916,47	97.832,94	214.077,92D
266	2.3.03.001.001	LUCROS ACUMULADOS	280.370,89C	0,00	48.916,47	329.287,36C
267	2.3.03.001.002	(-) PREJUÍZOS ACUMULADOS	1.239.941,19D	0,00	0,00	1.239.941,19D
804	2.3.03.001.004	AJUSTE DE EXERCÍCIOS ANTERIORES	696.575,91C	0,00	0,00	696.575,91C
1119	2.3.03.001.005	LUCRO EXERCÍCIO	0,00	48.916,47	48.916,47	0,00
1267	2.4	CONTAS DE COMPENSAÇÃO	7.346,62C	0,00	0,00	7.346,62C
1268	2.4.1	BENS EM CONTRATO DE COMODATO	7.346,62C	0,00	0,00	7.346,62C
1269	2.4.11.001	BENS RECEBIDOS EM CONTRATO DE COMODATO A DEVOLVEF	7.346,62C	0,00	0,00	7.346,62C
269	3	CONTAS DE RESULTADOS - CUSTOS E DESPESAS	0,00	174.675,57	174.675,57	0,00
1082	3.1	CUSTOS DE MERCADORIAS VENDIDAS E SERVIÇOS	0,00	165.909,65	165.909,65	0,00
270	3.1.1	CUSTOS DE MERCADORIAS VENDIDAS	0,00	165.909,65	165.909,65	0,00
271	3.1.1.10.1	CUSTOS DE MERCADORIAS VENDIDAS	0,00	165.909,65	165.909,65	0,00
272	3.1.1.10.100.1	COMPRA DE MERCADORIA A VISTA	0,00	18.211,38	18.211,38	0,00
1340	3.1.1.10.100.11	BRINDES E BONIFICAÇÃO	0,00	999,27	999,27	0,00
1359	3.1.1.10.100.12	ESTOQUE DE MERCADORIAS	0,00	53.841,72	53.841,72	0,00
496	3.1.1.10.100.2	COMPRA DE MERCADORIA A PRAZO	0,00	92.853,29	92.853,29	0,00
965	3.1.1.10.100.4	DEVOLUÇÃO DE COMPRA	0,00	3,99	3,99	0,00
295	3.2	DESPESAS OPERACIONAIS	0,00	8.765,92	8.765,92	0,00
329	3.2.2	DESPESAS ADMINISTRATIVAS	0,00	8.765,92	8.765,92	0,00
330	3.2.2.0.1	DESPESAS COM PESSOAL	0,00	7.004,05	7.004,05	0,00
331	3.2.2.0.100.1	SALÁRIOS E ORDENADOS	0,00	1.866,00	1.866,00	0,00
332	3.2.2.0.100.2	PRÓ-LABORE	0,00	1.518,00	1.518,00	0,00
334	3.2.2.0.100.4	13º SALÁRIO	0,00	311,00	311,00	0,00
335	3.2.2.0.100.5	FÉRIAS	0,00	2.902,67	2.902,67	0,00
337	3.2.2.0.100.7	FGTS	0,00	406,38	406,38	0,00
345	3.2.2.0.3	IMPOSTOS, TAXAS E CONTRIBUIÇÕES	0,00	116,19	116,19	0,00
352	3.2.2.0.300.7	MULTAS DE MORA	0,00	116,19	116,19	0,00
353	3.2.2.0.4	DESPESAS GERAIS	0,00	1.542,33	1.542,33	0,00
354	3.2.2.0.400.1	ENERGIA ELÉTRICA	0,00	522,17	522,17	0,00
355	3.2.2.0.400.2	ÁGUA E ESGOTO	0,00	225,70	225,70	0,00
363	3.2.2.0.401.0	DEPRECIAÇÕES E AMORTIZAÇÕES	0,00	794,46	794,46	0,00
367	3.2.2.0.5	DESPESAS FINANCEIRAS	0,00	103,35	103,35	0,00
370	3.2.2.0.500.3	TAXAS BANCARIAS	0,00	9,30	9,30	0,00
372	3.2.2.0.500.5	JUROS DE MORA	0,00	94,05	94,05	0,00
402	4	CONTAS DE RESULTADO - RECEITAS	0,00	133.191,88	133.191,88	0,00
403	4.1	RECEITAS OPERACIONAIS	0,00	133.191,88	133.191,88	0,00
404	4.1.1	RECEITA BRUTA DE VENDAS E SERVIÇOS	0,00	123.545,12	123.545,12	0,00
405	4.1.1.10.1	RECEITA BRUTAS DE VENDAS E MERCADORIAS	0,00	123.545,12	123.545,12	0,00
406	4.1.1.10.100.1	VENDA DE MERCADORIAS A VISTA	0,00	123.545,12	123.545,12	0,00
413	4.1.2	(-) DEDUÇÕES DA RECEITA BRUTA	0,00	8.645,63	8.645,63	0,00
424	4.1.2.0.3	(-) IMPOSTOS SOBRE VENDAS E SERVIÇOS	0,00	8.645,63	8.645,63	0,00
486	4.1.2.0.301.1	(-) SIMPLES NACIONAL	0,00	8.645,63	8.645,63	0,00
430	4.1.3	RECEITAS FINANCEIRAS	0,00	1,86	1,86	0,00
431	4.1.3.0.1	JUROS E DESCONTOS	0,00	1,86	1,86	0,00
432	4.1.3.0.100.1	JUROS DE APLICAÇÕES	0,00	1,86	1,86	0,00
442	4.1.5	OUTRAS RECEITAS OPERACIONAIS	0,00	999,27	999,27	0,00
443	4.1.5.0.1	RECEITAS DIVERSAS	0,00	999,27	999,27	0,00
1073	4.1.5.0.100.6	BONIFICAÇÃO	0,00	999,27	999,27	0,00
460	5	CONTAS DE APURAÇÃO	0,00	178.391,96	178.391,96	0,00
461	5.1	CUSTOS DOS PRODUTOS E SERVIÇOS VENDIDOS	0,00	178.391,96	178.391,96	0,00
471	5.1.4	APURAÇÃO DO RESULTADO DO EXERCÍCIO	0,00	178.391,96	178.391,96	0,00
472	5.1.4.0.1	APURAÇÃO DO RESULTADO DO EXERCÍCIO	0,00	178.391,96	178.391,96	0,00
473	5.1.4.0.100.1	RESULTADO DO EXERCÍCIO	0,00	178.391,96	178.391,96	0,00

MARIA LISETE NUNES DA ROSA  
SÓCIA ADMINISTRADORA  
CPF: 535.304.540-87

MARISTELA JOSEFINA CETOLIN  
Reg. no CRC - RS sob o No. 055825/O-3  
CPF: 718.400.520-15