



medeiros²
administração judicial

FAMÍLIA GIOVELLI

RECUPERAÇÃO JUDICIAL








Nº 5003357-80.2025.8.21.0028

RELATÓRIO MENSAL DE ATIVIDADES

6º Relatório Mensal de Atividades

Competência: outubro de 2025

ÍNDICE

	Aspectos jurídicos Cronograma processual Últimos eventos relevantes
	Operação Estrutura societária Matriz e Filial Overview Operação Área Plantada Análise de mercado
	Funcionários
	Dados contábeis e informações financeiras Fluxo de caixa Balanço patrimonial Demonstração do resultado do exercício Índices de liquidez
	Endividamento Passivo total Passivo extraconcursal
	Diligências nos estabelecimentos das Recuperandas
	Proposta de Pagamento



INTRODUÇÃO

Em cumprimento ao disposto no art. 22, II, “c” da Lei 11.101/2005, o presente Relatório Mensal de Atividades (“RMA”) reúne as informações operacionais, financeiras e econômicas das empresas ADELAR JOÃO GIOVELLI, ADEMAR ANTÔNIO GIOVELLI, ELEMAR JOSÉ GIOVELLI, OSMAR LUIZ GIOVELLI, FABÍOLA MARIA HENZ GIOVELLI, IVANEZE LAPPE GIOVELLI, TÂNIA MARIA MARQUES GIOVELLI e VIVIANE MARIA LACERDA GIOVELLI, tendo sido elaborado com base em documentos extraídos dos autos do processo de recuperação judicial, solicitados às Recuperandas, além de visitas técnicas ocorridas e/ou a partir de reuniões realizadas com os seus representantes e respectivos procuradores.

A análise técnica contábil apresentada neste RMA é limitada às informações disponibilizadas pelas Recuperandas, de sua responsabilidade e de forma não exaustiva, uma vez que os administradores foram mantidos na condução da empresa, de acordo com o disposto no artigo 64 da Lei n.º 11.101/2005.

As Recuperandas vêm cumprindo regularmente suas obrigações processuais com a apresentação das contas demonstrativas mensais (art. 52, IV, da LREF). **O prazo para envio das informações contábeis é o dia 25 do mês subsequente ao encerramento da competência.** A partir do recebimento, a Administração Judicial dispõe do prazo de 30 dias para a análise e elaboração do presente Relatório Mensal de Atividades.

Esta Administração Judicial recebeu as **demonstrações financeiras, assinadas e dentro do prazo, de outubro/2025 em 25/11/2025. Os questionamentos realizados em 10/12/2025 foram retornados em 12/12/2025.**

Informações adicionais ou complementares podem ser obtidas diretamente com a Administração Judicial, por intermédio da central de atendimento 0800 150 1111, pelo WhatsApp (51) 99871-1170, e-mail contato@administradorjudicial.adv.br ou no endereço eletrônico: www.administradorjudicial.adv.br .





ASPECTOS JURÍDICOS - CRONOGRAMA PROCESSUAL



02/05/2025 – Pedido de recuperação judicial



28/05/2025 – Deferimento da recuperação judicial



13/06/2025 – Publicação do edital do art. 52, §1º, e aviso do art. 7º, §1º, ambos da Lei 11.101/2005



30/06/2025 – Prazo para habilitações e divergências à AJ



04/08/2025 – Previsão de apresentação do plano de recuperação judicial



28/08/2025 – Publicação do edital do art. 7º, §2º da Lei 11.101/2005



08/09/2025 – Prazo de impugnação à relação de credores



28/08/2025 – Publicação de aviso de recebimento do PRJ



29/09/2025 – Prazo de objeções ao PRJ



23/10/2025 – Publicação de edital de convocação para AGC



27/11/2025 – 1ª convocação da AGC



04/12/2025 – 2ª convocação da AGC (*AGC instalada em 1ª convocação*)



Decisão de homologação do PRJ e concessão da RJ



Previsão de encerramento do *stay period*



Publicação do quadro geral de credores

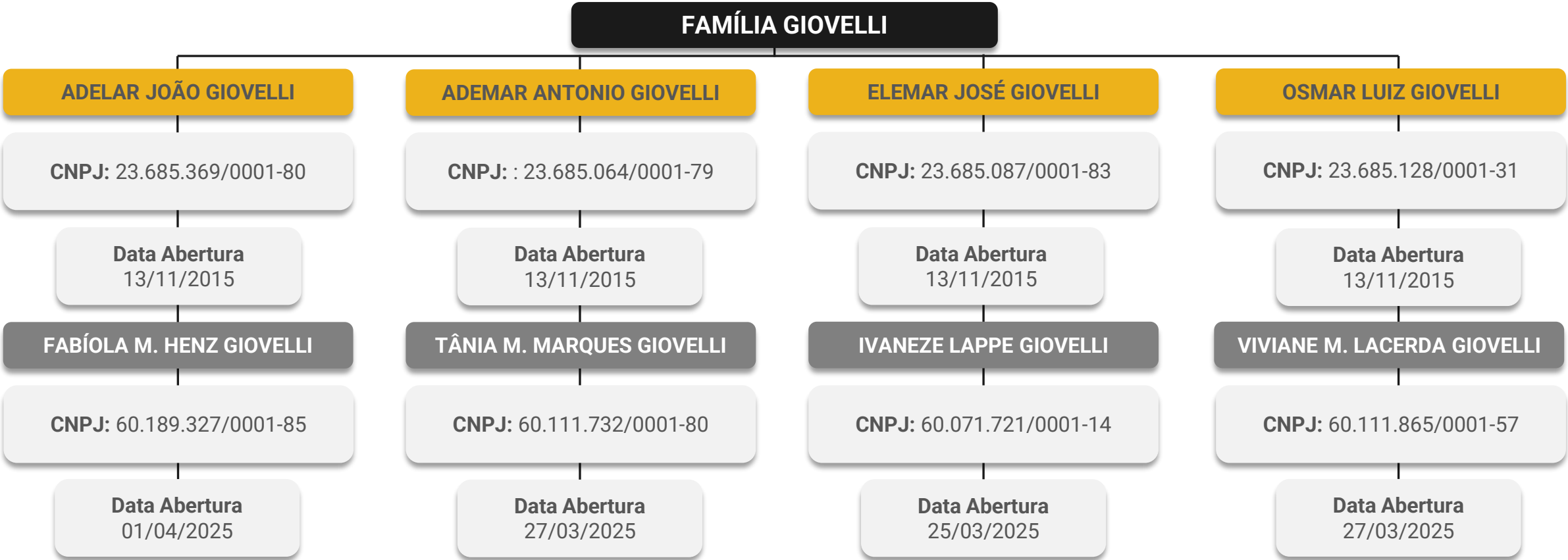


Previsão de encerramento da recuperação judicial





OPERAÇÃO – ESTRUTURA SOCIETÁRIA



Últimas alterações societárias:

Ademar Giovelli

- 06/12/2024 – Alteração do objeto social; alteração de filial na Uf da sede; alteração de atividades econômicas (principal e secundárias).

Elemar Giovelli

- 10/12/2024 – Alteração do objeto social; alteração de filial na Uf da sede; alteração de atividades econômicas (principal e secundárias).

Osmar Giovelli

- 10/12/2024 – Alteração do objeto social; alteração de filial na Uf da sede; alteração de atividades econômicas (principal e secundárias).

Adelar Giovelli

- 10/12/2024 – Alteração do objeto social; alteração de filial na Uf da sede; alteração de atividades econômicas (principal e secundárias).

OBS.: Conforme declarações apresentadas, as empresas e CPF das produtoras Fabíola, Tânia, Ivaneze e Viviane atuam em conjunto com as empresas dos seus respectivos conjugues, não ocorrendo movimentação de produção individuais, sendo assim, as mesmas não possuem contabilidade própria.



OPERAÇÃO – MATRIZ E FILIAIS

As empresas possuem como **principal atividade** o cultivo de soja, milho, trigo, girassol, sorgo, canola, linhaça, produção de sementes certificadas, exceto de forrageiras para pasto, criação de bovinos para corte e aluguel de imóveis próprios.

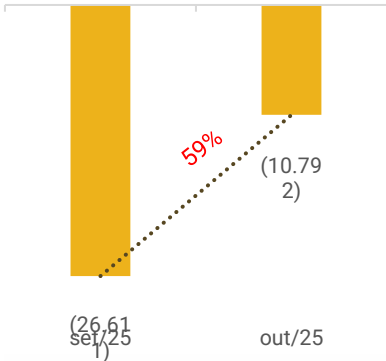


Colaboradores



13

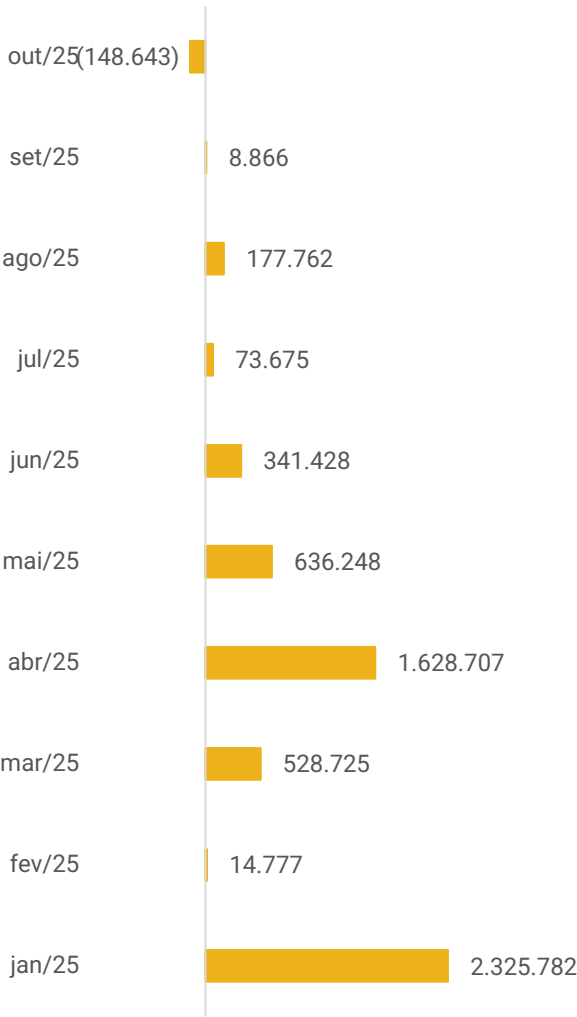
Rentabilidade



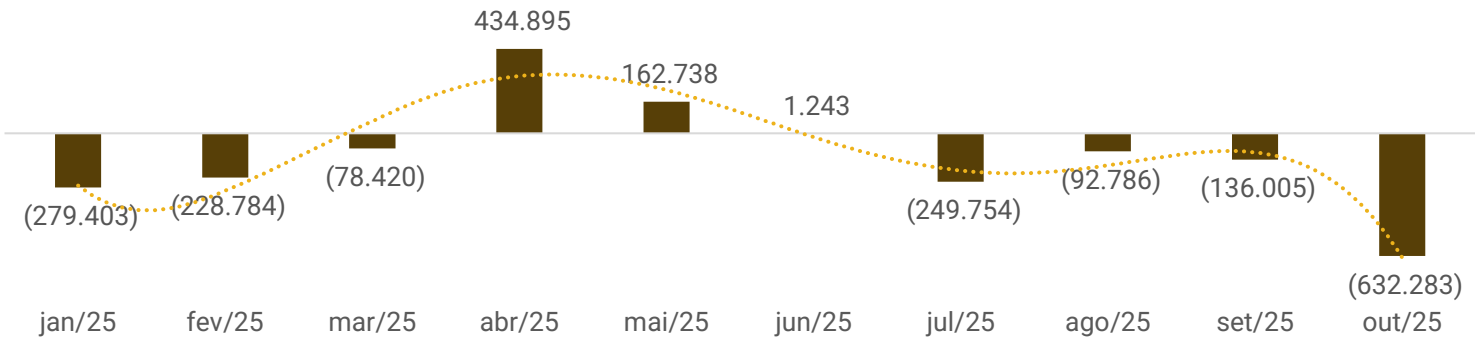
Passivo concursal vs Passivo Extraconcursal



Receitas



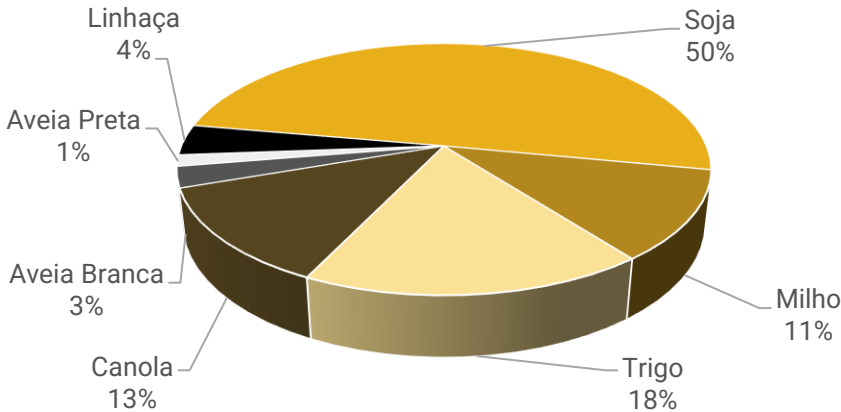
Saldo disponível em caixa e equivalentes de caixa (Consolidado Livro Caixa Produtores)





CRONOGRAMA DE ATIVIDADES ANUAIS DOS CULTIVOS

	SOJA	MILHO	TRIGO	CANOLA	AVEIA BRANCA	AVEIA PRETA	LINHAÇA
JANEIRO	Plantio	Colheita	Manejos e correções de solo	Manejos e correções de solo	Manejos e correções de solo	Manejos e correções de solo	Manejos e correções de solo
FEVEREIRO	Tratos culturais	Manejos e correções de solo	Manejos e correções de solo	Manejos e correções de solo	Manejos e correções de solo	Manejos e correções de solo	Manejos e correções de solo
MARÇO	Colheita e Tratos culturais	Manejos e correções de solo	Manejos e correções de solo	Manejos e correções de solo	Manejos e correções de solo	Manejos e correções de solo	Manejos e correções de solo
ABRIL	Colheita e Tratos culturais	Manejos e correções de solo	Tratos culturais	Tratos culturais	Tratos culturais	Tratos culturais	Manejos e correções de solo
MAIO	Colheita e Tratos culturais	Manejos e correções de solo	Plantio	Plantio	Plantio	Plantio	Tratos culturais
JUNHO	Manejos e correções de solo	Manejos e correções de solo	Plantio e Tratos culturais	Plantio	Plantio	Plantio	Plantio
JULHO	Manejos e correções de solo	Tratos culturais	Tratos culturais	Tratos culturais	Tratos culturais	Tratos culturais	Plantio
AGOSTO	Manejos e correções de solo	Plantio	Tratos culturais	Tratos culturais	Tratos culturais	Tratos culturais	Tratos culturais
SETEMBRO	Manejos e correções de solo	Plantio e Tratos culturais	Tratos culturais	Tratos culturais	Tratos culturais	Tratos culturais	Tratos culturais
OUTUBRO	Plantio	Tratos culturais	Tratos culturais	Colheita	Colheita	Colheita	Tratos culturais
NOVEMBRO	Plantio e Tratos Culturais	Tratos culturais	Colheita	Colheita	Colheita	Colheita	Colheita
DEZEMBRO	Plantio e Tratos Culturais	Tratos culturais	Colheita	Manejos e correções de solo	Manejos e correções de solo	Manejos e correções de solo	Colheita
ha	1.213	278	425	303	65	35	95



Hectares por Produtor

Elamar	416,5	Adelar	711,9
Osmar	543,3	Ademar	570,7

ÁREA TOTAL PLANTADA: 2.242,4

OPERAÇÃO – ÁREA PLANTADA

Produtor	Participação	Localização	Área (ha)
ELEMAR JOSÉ GIOVELLI	100%	RINCAO SANTA MARIA, BOSSORO	42,0
	100%	SAO LUCAS, GARRUCHOS	51,0
	100%	ITAQUARINCHIM, SANTO ANTONIO DAS MISSOES	49,0
	100%	SAO LUCAS, GARRUCHOS	80,0
	100%	ITAQUARINCHIM, SANTO ANTONIO DAS MISSOES	40,2
	100%	ITAQUARINCHIM, SANTO ANTONIO DAS MISSOES	20,0
	100%	RINCAO SANTA MARIA, BOSSOROCA	3,8
	100%	SAO LUCAS, GARRUCHOS	1,3
	100%	BELA VISTA, BELA VISTA - MS	74,9
	100%	SAO LUCAS, GARRUCHOS	27,3
	100%	SAO LUCAS, GARRUCHOS	20,8
	100%	TAQUARINCHIM, SANTO ANTONIO DAS MISSOES	6,2
			416,5
OSMAR LUIZ GIOVELLI	100%	RINCAO SANTA MARIA, BOSSOROCA	52,0
	100%	TAQUARINCHIM, SANTO ANTONIO DAS MISSOES	39,6
	100%	ITAQUARINCHIM, SANTO ANTONIO DAS MISSOES	30,0
	100%	SAO LUCAS, GARRUCHOS	168,8
	100%	ITAQUARINCHIM, SANTO ANTONIO DAS MISSOES	6,2
	100%	ITAQUARINCHIM, SANTO ANTONIO DAS MISSOES	35,0
	100%	ITAQUARINCHIM, SANTO ANTONIO DAS MISSOES	10,0
	100%	SAO LUCAS, GARRUCHOS	1,3
	100%	SAO LUCAS, GARRUCHOS	14,9
	100%	BELA VISTA, BELA VISTA - MS	75,0
	100%	ITAQUARINCHIM, SANTO ANTONIO DAS MISSOES	10,9
	100%	BELA VISTA, BELA VISTA - MS	75,0
	100%	ITAQUARINCHIM, SANTO ANTONIO DAS MISSOES	15,2
	100%	ITAQUARINCHIM, SANTO ANTONIO DAS MISSOES	4,7
	100%	ITAQUARINCHIM, SANTO ANTONIO DAS MISSOES	4,7
			543,3

Salienta-se que, em novembro/2025, o Grupo Recuperando informou que houve redução de 30ha de plantio no arrendamento de Santo Antônio das Missões devido a não renovação de arrendamento. As áreas próprias se mantem.

Produtor	Participação	Localização	Área (ha)
ADEMAR ANTONIO GIOVELLI	100%	RINCAO SANTA MARIA, BOSSOROCA	62,0
	100%	SAO LUCAS, GARRUCHOS	62,2
	100%	ITAQUARINCHIM, SANTO ANTONIO DAS MISSOES	22,8
	100%	SAO LUCAS, GARRUCHOS	51,9
	100%	ITAQUARINCHIM, SANTO ANTONIO OAS MISSOES	23,1
	100%	ITAQUARINCHIM, SANTO ANTONIO DAS MISSOES	15,0
	100%	ITAQUARINCHIM, SANTO ANTONIO DAS MISSOES	118,6
	100%	ITAQUARINCHIM, SANTO ANTONIO DAS MISSOES	42,0
	100%	ITAQUARINCHIM. SANTO ANTONIO DAS MISSOES	79,0
	100%	ITAQUARINCHIM, SANTO ANTONIO DAS MISSOES	6,2
	100%	BELA VISTA, BELA VISTA - MS	74,9
	100%	ITAQUARINCHIM, SANTO ANTONIO DAS MISSOES	13,0
			570,7
ADELAR JOAO GIOVELLI	100%	SAO LUCAS, GARRUCHOS	51,9
	100%	SAO LUCAS, GARRUCHOS	70,6
	100%	ITAQUARINCHIM, SANTO ANTONIO DAS MISSOES	24,5
	100%	ITAQUARINCHIM, SANTO ANTONIO DAS MISSOES	30,0
	100%	ITAQUARINCHIM, SANTO ANTONIO DAS MISSOES	46,0
	100%	ITAQUARINCHIM, SANTO ANTONIO DAS MISSOES	40,0
	100%	RINCAO SANTA MARIA, BOSSOROCA	7,6
	100%	ITAQUARINCHIM, SANTO ANTONIO DAS MISSOES	27,0
	100%	ITAQUARINCHIM, SANTO ANTONIO DAS MISSOES	40,2
	100%	SÃO LUCAS, GARRUCHOS	44,9
	100%	ITAQUARINCHIM, SANTO ANTONIO DAS MISSOES	10,0
	100%	ITAQUARINCHIM, SANTO ANTONIO DAS MISSOES	20,0
	100%	ITAQUARINCHIM, SANTO ANTONIO DAS MISSOES	65,0
	100%	SAO LUCAS, GARRUCHOS	1,3
	100%	SAO LUCAS, GARRUCHOS	14,9
	100%	SÃO LUCAS, GARRUCHOS	23,9
	100%	BELA VISTA, BELA VISTA - MS	75,0
	100%	ITAQUARINCHIM, SANTO ANTONIO DAS MISSOES	10,9
	100%	ITAQUARINCHIM, SANTO ANTONIO DAS MISSOES	13,0
	100%	ITAQUARINCHIM, SANTO ANTONIO DAS MISSOES	2,7
	100%	SAO LUCAS, GARRUCHOS	20,8
	100%	SAO LUCAS, GARRUCHOS	5,9
	100%	ITAQUARINCHIM, SANTO ANTONIO DAS MISSOES	22,0
	100%	ITAQUARINCHIM, SANTO ANTONIO DAS MISSOES	25,0
	100%	RINCAO SANTA MARIA, BOSSOROCA	3,8
	100%	ITAQUARINCHIM, SANTO ANTONIO DAS MISSOES	15,0
			711,9



Soja no RS: plantio acelera e desenvolvimento inicial é adequado

Publicação: 19/11/2025 às 17h06min

O plantio da soja no Rio Grande do Sul avançou para 43% da área prevista, favorecido pela umidade do solo, embora ainda abaixo do ritmo registrado no mesmo período de 2024. As lavouras apresentam emergência uniforme e bom desenvolvimento inicial, apesar de restrições de crédito terem atrasado decisões de plantio em algumas regiões.

O milho apresenta bom desempenho, com 84% da área semeada e condições climáticas favoráveis ao desenvolvimento das lavouras. O milho silagem também registra elevado potencial produtivo.

A semeadura do arroz ultrapassou 90% da área estimada, com bom estabelecimento inicial das lavouras. O feijão da primeira safra segue em fase reprodutiva, sem registros relevantes de perdas.

Entre as culturas de inverno, a colheita do trigo, da aveia-branca e da canola está em fase final, com produtividades variáveis entre regiões, influenciadas principalmente pelas condições climáticas ao longo do ciclo.

Emater/RS-Ascar estima aumento de produtividade na Safra de Inverno 2025

Publicação: 16/10/2025 às 17h48min

A Safra de Inverno de 2025 no Rio Grande do Sul inicia com cenário positivo. Segundo a Emater/RS-Ascar, as condições climáticas favoreceram o desenvolvimento das culturas, resultando em aumento de produtividade. Mesmo com redução de área, o trigo deve manter produção semelhante à safra anterior, porém com melhor qualidade de grãos. Canola e aveia-branca ampliaram a área cultivada e apresentaram bons rendimentos, enquanto a cevada, apesar da redução de área, manteve o volume produzido, com destaque para a qualidade.


Fonte: Ruralnews, Secretária de Agricultura, Cotripal.

Colheita das culturas de inverno no RS avança para a reta final

Trigo, aveia-branca, canola e cevada têm colheita acelerada pelo tempo seco, com produtividades variando conforme região e tecnologia adotada

A colheita do trigo no Rio Grande do Sul está praticamente finalizada, chegando a 93% da área total. Os últimos talhões ficam em regiões mais elevadas, especialmente no Planalto Norte e na Serra do Sudeste. O clima seco desde meados de novembro acelerou a maturação e reduziu a umidade dos grãos, o que garantiu continuidade às operações.

A produtividade segue bastante variável entre as áreas. Nos Campos de Cima da Serra, por exemplo, o manejo nutricional e fitossanitário mais adequado, somado à maior regularidade hídrica, permite que algumas lavouras atinjam até 6 mil kg/ha. Por outro lado, no Sudeste, onde houve mais estresse hídrico e menor investimento, os resultados caem para menos de 1 mil kg/ha. Conforme a [Emater/RS-Ascar](#), o Estado cultivou 1.141.224 hectares e deve alcançar média de 3.261 kg/ha.



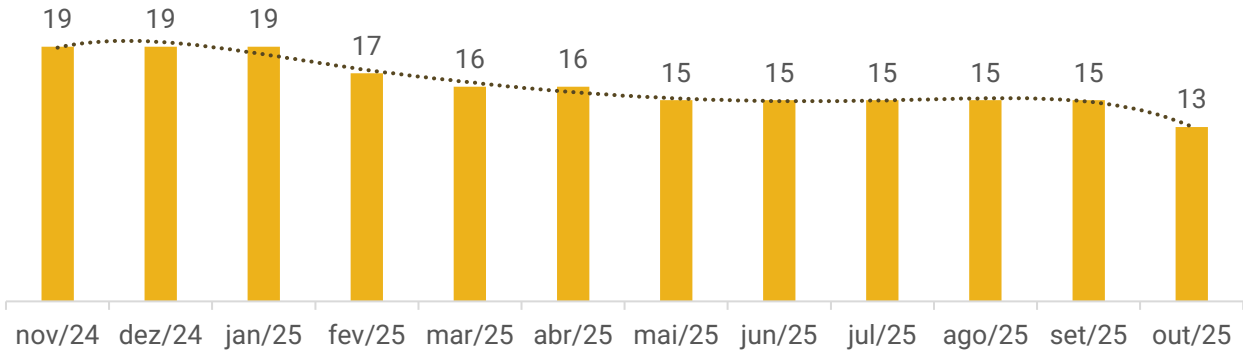


FUNCIONÁRIOS

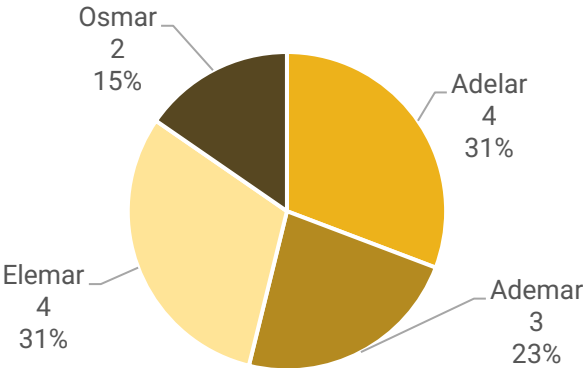
Em outubro ocorreram duas demissões nas empresas Adelar João e Osmar Luiz ocasionando a redução do quadro de colaboradores para 13 funcionários. Ressalta-se que as empresas Ademar e Adelar possuem duas folhas de pagamento cada, em razão da existência de filiais.

Os salários e encargos vêm sendo pagos regularmente. As despesas com pessoal podem sofrer variações em função da contratação de mão de obra temporária, por diária, utilizada para auxiliar nas atividades de colheita de cada safra. Atualmente (dezembro/2025), a Recuperanda possui 1 terceirizado, auxiliando no plantio da safra de verão, especificamente de soja.

Quadro de Colaboradores Consolidado



Funcionários por Empresa





DADOS CONTÁBEIS E INFORMAÇÕES FINANCEIRAS – LIVRO CAIXA CONSOLIDADO

Períodos	ago/25	set/25	out/25
Receita de atividade rural	177.762	8.866	51.040
Despesas de Custeio e Investimentos	-270.549	-144.871	-217.046
Despesas de Custeio e Deduções da Receita	-120.416	-73.925	-142.990
Despesa com Pessoal	-68.954	-63.204	-61.014
Despesa com Seguros	-75.235	-1.255	-8.798
Despesas Financeiras	-200	-303	-852
Receitas Financeiras	-	100	-
Outras Despesas Gerais	-5.743	-6.283	-3.392
Caixa das operações	-92.786	-136.005	-166.006

As movimentações financeiras ocorrem, em sua maioria, por meio das pessoas físicas dos produtores rurais Adelar, Ademar, Osmar e Elemar, que disponibilizam, individualmente, seus respectivos Livros Caixa Rural. Conforme informado pelo Grupo, o caixa é administrado de forma conjunta, sendo a segregação realizada apenas para fins fiscais.

Dessa forma, visando maior clareza e compreensão das informações, esta Administração Judicial procedeu à consolidação dos fluxos disponibilizados.

Entradas: contempla, unicamente, as receitas advindas das atividades de plantio, variando de acordo com o período do ano e cultivo colhido, o que pode ser acompanhado no tópico **OPERAÇÃO**, deste relatório.

Em outubro, o Grupo Recuperando vendeu R\$ 51 mil de canola ao cliente Copagril Industrial e Comercial Agrícola, conforme NF 2025/195535 enviada pelas Recuperandas, ocasionando o crescimento de 476% nas receitas em relação ao mês anterior. Segundo informado pela Recuperanda, as oscilações de receita são inerentes ao ciclo agrícola, uma vez que as safras de inverno e verão ocorrem, em média, a cada seis meses. Como a empresa não mantém produtos estocados para realizar fixações mensais, o reconhecimento das receitas se concentra, atualmente, nos períodos de colheita de canola e aveia. Destaca-se que, os produtores realizam a maior parte do fomento das safras por meio de contrato com a Copagril, que faz a antecipação de valores através de cédula de produtor rural e recebe quando ocorre a colheita, conforme contratos disponibilizados pelos requerentes.

Saídas: o principal gasto refere-se a custos de investimentos (R\$ 217 mil) e dispêndios de custeio (R\$ 142,9 mil), como compras de insumos, manutenção de máquinas, combustíveis para veículos, impostos e outros itens diretamente ligados à produção. Ainda, destaca-se os dispêndios com pessoal que totalizaram R\$ 61 mil, onde são adimplidos salários e encargos sociais e gastos com seguros (R\$ 8,7 mil).

As despesas do período somaram R\$ 434 mil, exibindo aumento de 50% em relação a setembro devido, sobretudo, aos gastos com custeio e investimentos, sendo os principais desembolsos com Maria Neli Alves Pereira (R\$ 22,6 mil), referente aos arrendamentos, e com Fockink Industriais Elétricas (R\$ 25,3 mil).

Na competência em epígrafe, o caixa dos produtores rurais encerrou negativo em R\$ 166.005,83, sendo R\$ 74.202,75 de Adelar, R\$ 21.461,01 de Ademar, R\$ 1.990,49 de Elemar e R\$ 68.351,58 de Osmar.

De acordo com o balancete, as disponibilidades do mês somaram R\$ 374.259,41 sendo R\$ 2.523,96 em contas bancárias — valor que confere com os extratos do Banco Cresol vinculados aos CNPJs — e R\$ 371.735,45 em espécie. No tocante ao numerário, conforme informado pelas Recuperandas, não refletem a realidade, sendo apenas valor contábil que advém de saldo acumulado de retiradas de exercícios de anos anteriores.

Quando questionadas sobre o motivo de os saldos das contas do Banrisul, que somam R\$ 190,56, em nome de Adelar, Ademar, Osmar e Elemar não constarem no balancete, as Recuperandas esclareceram que se tratam de contas pessoais (CPF) e, portanto, não pertencem às empresas (CNPJ).





DADOS CONTÁBEIS E INFORMAÇÕES FINANCEIRAS – BALANÇO PATRIMONIAL CONSOLIDADO

Balanço Patrimonial - Consolidado	ago/25	set/25	out/25
Ativo Circulante	436.442	379.719	374.834
Disponibilidades	435.547	377.794	374.259
Adiantamentos	895	1.925	575
Ativo Não Circulante	5.447.570	5.494.620	5.484.970
Títulos a receber	5.443.681	5.490.681	5.480.981
Investimentos	3.291	3.341	3.391
Imobilizado	598	598	598
Ativo Total	5.884.012	5.874.339	5.859.804
Balanço Patrimonial - Consolidado	ago/25	set/25	out/25
Passivo Circulante	1.876.104	1.895.763	1.892.021
Fornecedores/ Credores	103.795	125.475	128.686
Títulos a Pagar	1.223.083	1.230.733	1.224.783
Obrigações Trabalhistas	7.039	2.120	2.044
Obrigações Sociais	10.730	7.655	7.632
Obrigações Tributárias	531.457	529.780	528.876
Patrimônio Líquido	4.007.908	3.978.576	3.967.784
Capital Social	4.000	4.000	4.000
Lucros e/ou Prejuízos Acumulados	3.832.136	3.832.136	3.832.136
Resultado do Período	171.772	142.440	131.648
Passivo Total	5.884.012	5.874.339	5.859.804

Adiantamentos: composta por adiantamento ao fornecedor Trevosul Comercial (R\$ 575,00), vinculado ao produtor Osmar Giovelli, e por adiantamento de salário, registrado sob a rubrica do produtor Adelar Giovelli, que apresentou saldo zero, em outubro, devido a compensação de R\$ 1,6 mil, ocasionando a redução de R\$ 1,3 mil na conta. Ainda, foram antecipados R\$ 300,00 em salários.

Títulos a Receber: compreende movimentações de mútuo entre as empresas do grupo, onde parte deste valor também se encontra alocado no passivo de curto prazo como títulos a pagar, enquanto o restante se deve a movimentações com as pessoas físicas dos produtores rurais. Na competência, a conta exibiu redução de R\$ 9,7 mil devido ao valor de R\$ 87,4 mil que o produtor rural Adelar recebeu de mútuos. Ainda, Adelar emprestou R\$ 79,9 mil ao grupo.

Investimentos: deve-se a valores de cotas de participações junto ao Banco Cresol, o qual teve registro de apropriação no montante de R\$ 50,00 no período em epígrafe, decorrente do do produtor Elemar.

Imobilizado: a maior parcela do imobilizado do grupo está vinculada à pessoa física dos produtores rurais, permanecendo na empresa Osmar Luiz Giovelli apenas o valor de R\$ 2.350,00, referente a computadores e periféricos, dos quais já foram apropriados R\$ 1.752,35 a título de depreciação. A rubrica não apresentou variações em outubro.

Fornecedores/Credores: contempla fornecedores de serviços advocatícios, contábeis, informática, internet e de insumos agrícolas, sendo o maior saldo advindo da empresa Pontual Contabilidade no valor de R\$ 51,9 mil. No mês em análise foram adimplidos R\$ 2,5 mil e contratados R\$ 5,7 mil, ocasionando aumento de R\$ 3,2 mil no saldo. Com destaque para qual contratação de serviços contábeis. A Recuperanda informou a existência de inadimplência junto a fornecedores vinculados à atividade operacional, tais como aquisição de insumos e sementes para o plantio, combustível e manutenção de maquinários. Referidos débitos deverão ser parcialmente quitados com a colheita de milho, prevista para janeiro e fevereiro de 2026, sendo o saldo remanescente liquidado com a safra de soja, estimada para os meses de abril e maio de 2026. Destaca-se, ainda, que parte da inadimplência decorre da frustração da safra 2024/2025, ressaltando-se que a atividade rural demanda prazos entre safras, sendo, em sua maioria, subsidiada e financiada por fornecedores parceiros. Detalhes sobre os valores inadimplentes restam pendentes de envio e serão abordados no próximo relatório.

Títulos a Pagar: referem-se a valores de mútuos, em sua maior parte, a Adelar, cujo saldo é de R\$ 1,1 milhão. A retração de R\$ 5,9 mil foi motivada pelo pagamento aos produtores rurais Ademar e Adelar.





DADOS CONTÁBEIS E INFORMAÇÕES FINANCEIRAS – DRE CONSOLIDADO

DRE Consolidado	ago/25	set/25	out/25	2025
Receita Operacional	-	-	-	523.292
(-) Deduções da Receita Bruta	-	-	-	-19.100
Receita Líquida	-	-	-	504.192
Custos das vendas	-7.313	-4.905	-4.804	-52.089
Lucro Bruto	-7.313	-4.905	-4.804	452.103
<i>Margem bruta</i>	=	=	=	90%
Despesas Administrativas	-23.196	-21.486	-5.782	-274.071
Resultado Operacional	-30.509	-26.391	-10.586	178.033
<i>Margem operacional</i>	=	=	=	35%
Ebitda	-30.509	-26.391	-10.586	178.033
Despesas Financeiras	-186	-220	-206	-3.474
Resultado Antes dos Impostos	-30.695	-26.611	-10.792	174.558
Resultado do Exercício	-30.695	-26.611	-10.792	134.369
<i>Margem líquida</i>	=	=	=	27%

Receita: tendo em vista que, desde o ano de 2023 as receitas com a produção rural são registradas diretamente na pessoa física dos produtores, a maioria dos meses não registra faturamento. É possível acompanhar os recebimentos do grupo através do fluxo de caixa de produtor, disponível no tópico **DADOS CONTÁBEIS E INFORMAÇÕES FINANCEIRAS – LIVRO CAIXA CONSOLIDADO**, deste relatório.

Custos: as empresas registram mensalmente custos relacionados às folhas de pagamento vinculadas aos CNPJs. Em outubro, os custos totalizaram R\$ 4,8 mil, representando uma retração de 2% em relação a setembro devido aos custos da produção agrícola.

Despesas: as despesas se devem a valores com pessoal e administrativas, sendo a primeira oriunda de encargos sobre a folha de pagamento, enquanto a segunda engloba valores de internet, honorários advocatícios, honorários profissionais e multas diversas. No mês em análise, as despesas reduziram 73% em virtude dos honorários profissionais onde são contabilizados serviços de informática e contabilidade. Segundo informado pelo grupo, as variações decorrem da concentração de despesas em meses específicos (especialmente novembro, por causa do acerto das culturas de inverno) e que parte da redução de despesas ocorreu em virtude de um abatimento nos honorários contábeis.

Resultado Financeiro: compreende despesas bancárias e juros diversos que, no período, totalizaram R\$ 205,99.

Resultado Líquido: a ausência de faturamento em conjunto com os custos e despesas da operação, geraram o resultado negativo de R\$ 10.792,32. No ano de 2025 apresenta lucro de R\$ 134.369,37.





DADOS CONTÁBEIS E INFORMAÇÕES FINANCEIRAS – INDÍCES DE LIQUIDEZ

Liquidez Geral

Outubro/2025

0,1981

Setembro /2025 | 0,2003 | ↘ 1,09%

No período analisado, o Grupo Giovelli não apresenta capacidade de pagamento em relação à liquidez geral, uma vez que possui apenas R\$ 0,198 disponíveis para cada R\$ 1,00 de dívida de curto e longo prazo.

Em comparação ao mês anterior, observa-se um retração de 1,09% na liquidez.

Liquidez Corrente

Outubro/2025

0,1981

Setembro/2025 | 0,2003 | ↘ 1,09%

As Recuperandas não apresentam capacidade de pagamento em relação à liquidez corrente, pois dispõe de R\$ 0,198 para cada R\$ 1,00 de dívida de curto prazo.

Em comparação a setembro de 2025, observa-se um redução de 1,09% neste indicador.

Liquidez Seca

Outubro/2025

0,1981

Setembro /2025 | 0,2003 | ↘ 1,09%

A Família Giovelli também demonstra insuficiência de recursos para cobrir suas obrigações de curto prazo, considerando a liquidez seca. O grupo possui apenas R\$ 0,1981 para cada R\$ 1,00 de dívida de curto prazo, desconsiderando os estoques.

Em comparação ao mês anterior observa-se um retração de 1,09% neste índice.

Liquidez Imediata

Outubro/2025

0,1978

Setembro /2025 | 0,1993 | ↘ 0,74%

Quanto à liquidez imediata, o Grupo apresenta uma posição ainda mais restrita, com R\$ 0,1978 disponíveis para cada R\$ 1,00 de dívida de curto prazo.

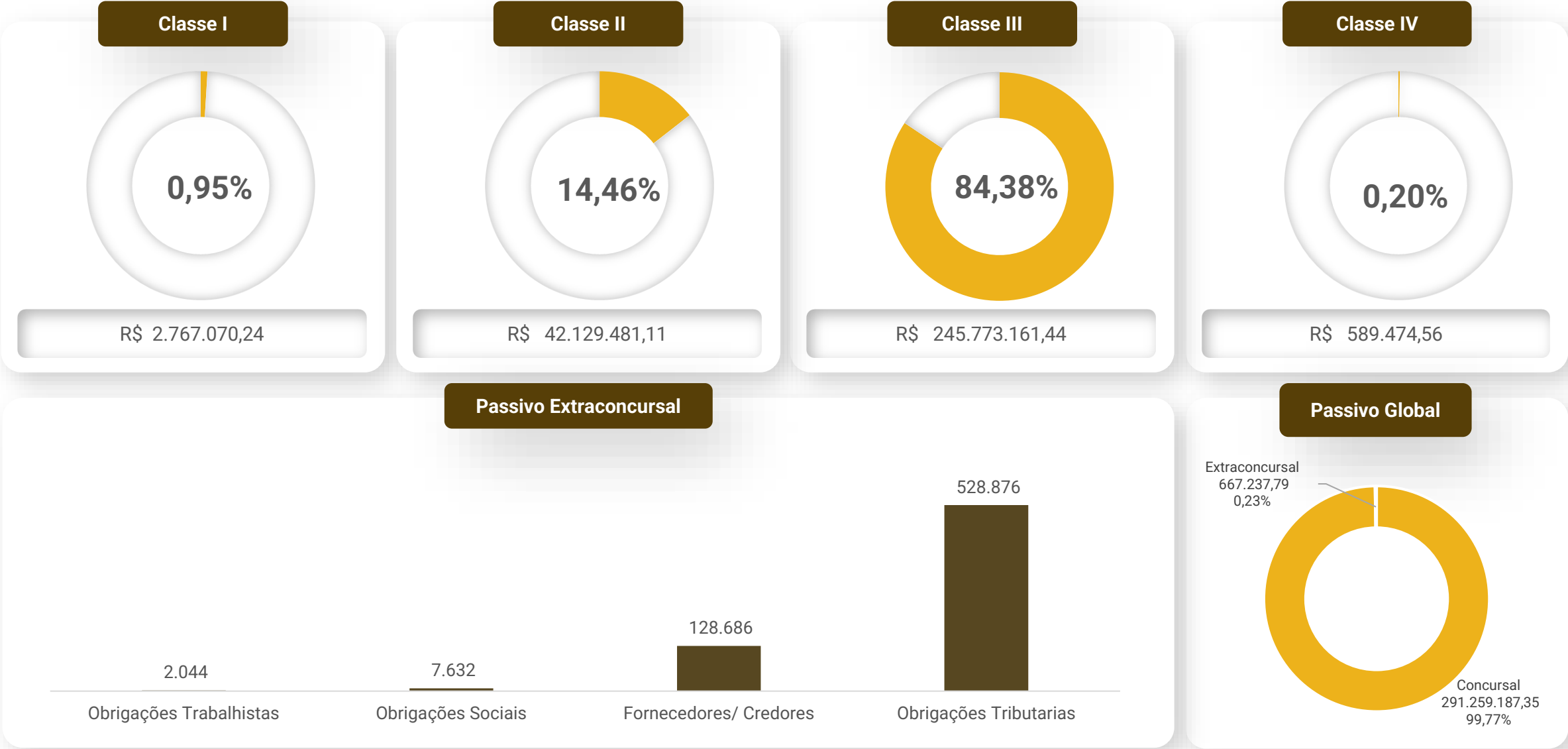
Em comparação a setembro de 2025, observa-se decréscimo de 0,74% neste indicador.





ENDIVIDAMENTO – PASSIVO GLOBAL

O dashboard a seguir resume o **passivo global**, ou seja, o valor total do passivo concursal e extraconcursal:





ENDIVIDAMENTO – PASSIVO EXTRACONCURSAL

Passivo Extraconcursal (R\$)



Obrigações Tributárias: compreende, principalmente, valores com Funrural (R\$ 254,8 mil) e PGFN (R\$ 223,2 mil). Destaca-se que o saldo junto a PGFN encontra-se inativo devido a inadimplência de períodos anteriores. As empresas apresentaram certidões negativas nas esferas estaduais e municipais, restando saldos em aberto, unicamente, na esfera federal que, conforme informado, trata-se de saldos anteriores a recuperação judicial que será objeto de transação fiscal. Em outubro, o passivo tributário do Grupo Recuperando reduziu R\$ 904,34 devido ao pagamento do IRRF corrente.

Fornecedores/Credores: o saldo total de R\$ 128,6 mil corresponde a valores extraconcursais, sendo o maior saldo advindo da empresa Pontual Contabilidade (R\$ 51,9 mil). Os pagamentos ocorrem conforme o ciclo das safras agrícolas, concentrando-se nos períodos de comercialização do trigo, milho e, principalmente, da soja, principal commodity da atividade. A quitação das obrigações é realizada à medida que o produto é faturado junto às cooperativas, por meio de operações lastreadas em Cédulas de Produto Rural (CPR), cuja liquidação ocorre após a colheita, com posterior repasse do valor líquido à Recuperanda.

Obrigações Sociais: se refere, em grande parte, a valores de INSS R\$ 7,2 mil e FGTS de R\$ 358,13, os quais se encontram adimplentes.

Obrigações Trabalhistas: trata-se de valores com ordenados e salários a pagar no total de R\$ 2 mil, sendo exclusivamente da empresa Adelar João Giovelli. Não há atrasos com verbas salariais.





DILIGÊNCIAS NOS ESTABELECIMENTOS DAS RECUPERANDAS

No dia 10 de novembro de 2025, a Administração Judicial reuniu-se, de forma virtual, com os representantes do Grupo Giovelli.

No que se refere às atividades operacionais, foi detalhado o estágio atual do ciclo produtivo: o plantio já foi concluído e a colheita encontra-se em andamento. Para a colheita de trigo, a empresa conta com até quatro trabalhadores terceirizados, enquanto as demais etapas permanecem sob responsabilidade da equipe interna. A Recuperanda destacou ainda que, havendo condições climáticas favoráveis, o próximo ciclo envolverá o plantio de soja e a colheita de milho. Informou-se, também, a redução de aproximadamente 30 hectares em razão da não renovação de um contrato de arrendamento.

A Recuperanda informou que as relações com clientes e fornecedores permanecem regulares, com prazo médio de recebimento das vendas estável. Comunicou, ainda, que o prazo médio de pagamento aos fornecedores é de aproximadamente 30 dias.

Quanto às obrigações trabalhistas e tributárias, a empresa afirmou não haver inadimplências, ressaltando que parcelamentos e transações tributárias vigentes estão sendo cumpridos regularmente. Foi esclarecido que eventuais valores em aberto referem-se a períodos anteriores ao pedido de Recuperação Judicial, e serão objeto de tratativas no âmbito da transação fiscal.



Fotos capturadas em 12/11/2025





DILIGÊNCIAS NOS ESTABELECIMENTOS DA RECUPERANDA



Fotos capturadas em 12/11/2025



DILIGÊNCIAS NOS ESTABELECIMENTOS DA RECUPERANDA



Fotos capturadas em 12/11/2025

PROPOSTA DE PAGAMENTO DO PRJ

CONDIÇÕES DE PAGAMENTO												
CLASSE	Subclasse	VALOR RJ	DESÁGIO	CARÊNCIA	INÍCIO DOS PAGAMENTOS	FIM DOS PAGAMENTOS	Nº PARCELAS	PERIODICIDADE	JUROS	CORREÇÃO	VALOR APÓS DESÁGIO	OBSERVAÇÕES
Classe I - Trabalhistas	Aplicável a Todos	2.767.070,24	90%	-	-	-	-	Até 12 meses	-	-	276.707,02	Os pagamentos deverão ocorrer em até 12 meses contados da data de disponibilização da decisão de concessão da recuperação judicial.
Classe II - Garantia Real	Aplicável a Todos	42.129.481,11	95%	60 meses	-	-	20 anos	Anual	2% a.a.	TR	2.106.474,06	Parcelas mínimas de R\$ 1.000,00, respeitando o valor dos respectivos créditos.
Classe III - Quirografários	Aplicável a Todos	245.773.161,44	95%	60 meses	-	-	20 anos	Anual	2% a.a.	TR	12.288.658,07	
Classe IV - ME/EPP	Aplicável a Todos	589.474,56	95%	60 meses	-	-	20 anos	Anual	2% a.a.	TR	29.473,73	
TOTAL											291.259.187,35	14.701.312,88



ANEXOS

1



Demonstrações contábeis de outubro/2025

Balancete					
Valores expressos em Reais (R\$)					
Conta S Classificação	Saldo Ant.	Débito	Crédito	Movimento	Saldo
1 S 1 ATIVO	2.453.625,55	167.900,00	180.292,90	(12.392,90)	2.441.232,65
2 S 1.01 ATIVO CIRCULANTE	135.952,15	88.000,00	92.892,90	(4.892,90)	131.059,25
3 S 1.01.01 DISPONIVEL	134.602,15	87.700,00	91.242,90	(3.542,90)	131.059,25
4 S 1.01.01.01 BENS NUMERARIOS	128.903,25	300,00	300,00	0,00	128.903,25
5 1.01.01.01.01 Caixa	128.903,25	300,00	300,00	0,00	128.903,25
6 S 1.01.01.05 BANCOS CONTA DISPOSIÇÃO	5.698,90	87.400,00	90.942,90	(3.542,90)	2.156,00
7 1.01.01.05.01 Cresol - Guarani das Missões	5.698,90	87.400,00	90.942,90	(3.542,90)	2.156,00
11 S 1.01.02 DIREITOS REALIZÁVES	1.350,00	300,00	1.650,00	(1.350,00)	0,00
15 S 1.01.02.02 ADIANTAMENTOS	1.350,00	300,00	1.650,00	(1.350,00)	0,00
18 S 1.01.02.02.02 OUTROS ADIANTAMENTOS	1.350,00	300,00	1.650,00	(1.350,00)	0,00
632 1.01.02.02.02.01 Adiantamento de Salário	1.350,00	300,00	1.650,00	(1.350,00)	0,00
43 S 1.02 ATIVO NÃO CIRCULANTE	2.317.673,40	79.900,00	87.400,00	(7.500,00)	2.310.173,40
44 S 1.02.01 ATIVO REALIZAVEL A LONGO PRAZO	2.317.173,40	79.900,00	87.400,00	(7.500,00)	2.309.673,40
46 S 1.02.01.02 TITULOS A RECEBER	2.317.173,40	79.900,00	87.400,00	(7.500,00)	2.309.673,40
648 1.02.01.02.01 Adelar João Giovelli	146.016,93	0,00	0,00	0,00	146.016,93
650 1.02.01.02.01 Elemar José Giovelli	2.029.906,47	79.900,00	87.400,00	(7.500,00)	2.022.406,47
651 1.02.01.02.01 Osmar Luiz Giovelli	141.000,00	0,00	0,00	0,00	141.000,00
669 1.02.01.02.01 Osmar Luiz Giovelli - EPP	250,00	0,00	0,00	0,00	250,00
48 S 1.02.02 INVESTIMENTOS	500,00	0,00	0,00	0,00	500,00
49 S 1.02.02.01 PARTICIPAÇÃO EM EMPRESAS	500,00	0,00	0,00	0,00	500,00
575 1.02.02.01.01 Cresol - Guarani das Missões	500,00	0,00	0,00	0,00	500,00

Balancete					
Valores expressos em Reais (R\$)					
Conta S Classificação	Saldo Ant.	Débito	Crédito	Movimento	Saldo
154 S 2 PASSIVO	2.471.595,30	10.618,22	4.615,17	(6.003,05)	2.465.592,25
155 S 2.01 PASSIVO CIRCULANTE	1.427.005,05	10.618,22	4.615,17	(6.003,05)	1.421.002,00
156 S 2.01.01 CREDORES	19.965,25	661,14	1.461,14	800,00	20.765,25
157 S 2.01.01.01 FORNECEDORES	19.965,25	661,14	1.461,14	800,00	20.765,25
500043 2.01.01.01.01 ALVORADA SISTEMAS AGRICOLAS	0,01	0,00	0,00	0,00	0,01
500006 2.01.01.01.01 BOCHI BRUM & ZAMPIERI	6.714,96	0,00	0,00	0,00	6.714,96
500022 2.01.01.01.01 CONTAFISC INFORMATICA LTDA -	490,00	490,00	490,00	0,00	490,00
500109 2.01.01.01.01 MASTERPLAN LTDA	0,00	51,24	51,24	0,00	0,00
500023 2.01.01.01.01 PONTUAL CONTABILIDADE LTDA -	12.195,00	0,00	800,00	800,00	12.995,00
500011 2.01.01.01.01 REDEMAQ - REAL	565,28	0,00	0,00	0,00	565,28
500112 2.01.01.01.01 ZILIONET TELECOMUNICACOES	0,00	119,90	119,90	0,00	0,00
159 S 2.01.02 OBRIGAÇÕES	192.706,76	4.157,08	3.154,03	(1.003,05)	191.703,71
160 S 2.01.02.01 OBRIGAÇÕES TRABALHISTAS	2.119,78	2.119,78	2.043,52	(76,26)	2.043,52
161 2.01.02.01.01 Ordenados a Pagar	2.119,78	2.119,78	2.043,52	(76,26)	2.043,52
163 S 2.01.02.02 OBRIGAÇÕES SOCIAIS	4.378,49	937,79	915,34	(22,45)	4.356,04
165 2.01.02.02.01 FGTS a Recolher	365,40	365,41	358,14	(7,27)	358,13
166 2.01.02.02.01 INSS a Recolher	4.013,09	572,38	557,20	(15,18)	3.997,91
167 S 2.01.02.03 OBRIGAÇÕES TRIBUTARIAS / IMPOSTOS	186.208,49	1.099,51	195,17	(904,34)	185.304,15
169 2.01.02.03.01 CSLL - Contr. S/ Lucro Líquido	5.299,15	0,00	0,00	0,00	5.299,15
170 2.01.02.03.01 Funrural a Recolher	88.917,01	0,00	0,00	0,00	88.917,01
172 2.01.02.03.01 IRPJ a Recolher	8.831,91	0,00	0,00	0,00	8.831,91
171 2.01.02.03.01 IRRF a Recolher	4.022,42	1.099,51	195,17	(904,34)	3.118,08
675 2.01.02.03.01 Parcelam. PGFN - Transação Demais	79.138,00	0,00	0,00	0,00	79.138,00
176 S 2.01.04 TÍTULOS A PAGAR	1.214.333,04	5.800,00	0,00	(5.800,00)	1.208.533,04
652 2.01.04.01 Adelar João Giovelli	1.190.883,04	5.800,00	0,00	(5.800,00)	1.185.083,04
653 2.01.04.01 Ademar Antônio Giovelli	8.450,00	0,00	0,00	0,00	8.450,00
672 2.01.04.01 Elemar José Giovelli - EPP	15.000,00	0,00	0,00	0,00	15.000,00
195 S 2.03 PATRIMÔNIO LÍQUIDO	1.044.590,25	0,00	0,00	0,00	1.044.590,25
196 S 2.03.01 CAPITAL SOCIAL	1.000,00	0,00	0,00	0,00	1.000,00
197 S 2.03.01.01 CAPITAL SOCIAL REALIZADO	1.000,00	0,00	0,00	0,00	1.000,00
579 2.03.01.01.01 CAPITAL SOCIAL REALIZADO	1.000,00	0,00	0,00	0,00	1.000,00
212 S 2.03.05 LUCROS OU PREJUÍZOS ACUMULADOS	1.043.590,25	0,00	0,00	0,00	1.043.590,25
213 S 2.03.05.01 LUCROS E PREJUIZOS ACUMULADOS	1.043.590,25	0,00	0,00	0,00	1.043.590,25
214 2.03.05.01.01 Lucros Acumulados	1.043.590,25	0,00	0,00	0,00	1.043.590,25

		Balancete						
		Valores expressos em Reais (R\$)						
Conta	S	Classificação	Saldo Ant.	Débito	Crédito	Movimento	Saldo	
219	S	3	DEMONSTRAÇÃO DO RESULTADO DO	(17.969,75)	6.541,65	151,80	(6.389,85)	(24.359,60)
220	S	3.01	RECEITA OPERACIONAL BRUTA	183.998,16	0,00	0,00	0,00	183.998,16
221	S	3.01.01	EXERCÍCIO AGRÍCOLA	183.998,16	0,00	0,00	0,00	183.998,16
233	S	3.01.01.02	OUTRAS VENDAS AGRÍCOLAS	183.998,16	0,00	0,00	0,00	183.998,16
676		3.01.01.02.01	Aluguel de Imoveis	183.998,16	0,00	0,00	0,00	183.998,16
250	S	3.02	(-) DEDUÇÕES DA RECEITA BRUTA	(6.715,93)	0,00	0,00	0,00	(6.715,93)
256	S	3.02.02	IMPOSTOS E CONTRIBUIÇÕES FATURADOS	(6.715,93)	0,00	0,00	0,00	(6.715,93)
257		3.02.02.01	Cofins S/ Receita Bruta	(5.519,94)	0,00	0,00	0,00	(5.519,94)
263		3.02.02.01	PIS S/ Faturamento	(1.195,99)	0,00	0,00	0,00	(1.195,99)
264	S	3.04	CUSTO DAS VENDAS	(47.284,48)	4.955,83	151,80	(4.804,03)	(52.088,51)
265	S	3.04.01	CUSTO DA PRODUÇÃO AGRÍCOLA	(47.284,48)	4.955,83	151,80	(4.804,03)	(52.088,51)
267		3.04.01.01	Alimentação e Assistência a Funcinários	1.366,20	0,00	151,80	151,80	1.518,00
294		3.04.01.01	Despesas C/ Férias e Adicional	(6.010,04)	0,00	0,00	0,00	(6.010,04)
295		3.04.01.01	Despesas C/ FGTS	(3.394,40)	358,14	0,00	(358,14)	(3.752,54)
296		3.04.01.01	Despesas C/ INSS	(1.145,57)	120,87	0,00	(120,87)	(1.266,44)
308		3.04.01.01	Peças e Acessórios P/ Máquinas	(1.680,00)	0,00	0,00	0,00	(1.680,00)
312		3.04.01.01	Salários - Mão de Obra Direta	(36.420,67)	4.476,82	0,00	(4.476,82)	(40.897,49)
363	S	3.06	DESPESAS ADMINISTRATIVAS	(131.935,25)	1.516,29	0,00	(1.516,29)	(133.451,54)
364	S	3.06.01	DESPESAS COM PESSOAL	(78.720,00)	0,00	0,00	0,00	(78.720,00)
374		3.06.01.01	INSS	(13.120,00)	0,00	0,00	0,00	(13.120,00)
647		3.06.01.01	Pro-Labore	(65.600,00)	0,00	0,00	0,00	(65.600,00)
391	S	3.06.05	OUTRAS DESPESAS ADMINISTRATIVAS	(53.215,25)	1.516,29	0,00	(1.516,29)	(54.731,54)
406		3.06.05.01	Despesas C/ Internet	(1.079,10)	119,90	0,00	(119,90)	(1.199,00)
422		3.06.05.01	Honorários Advocatícios	(25.000,00)	0,00	0,00	0,00	(25.000,00)
423		3.06.05.01	Honorários Profissionais	(20.673,16)	1.341,24	0,00	(1.341,24)	(22.014,40)
432		3.06.05.01	Multas Diversas	(6.462,99)	55,15	0,00	(55,15)	(6.518,14)
459	S	3.07	DESPESAS FINANCEIRAS	(1.901,19)	69,53	0,00	(69,53)	(1.970,72)
462		3.07.01	Despesas Bancárias	(532,51)	49,19	0,00	(49,19)	(581,70)
467		3.07.01	Juros Diversos	(1.368,68)	20,34	0,00	(20,34)	(1.389,02)
493	S	3.15	PROVISÃO P/ IMP. E CONTRIB. S/ LUCRO	(14.131,06)	0,00	0,00	0,00	(14.131,06)
494	S	3.15.01	PROVISÃO PARA IMPOSTOS S/ LUCRO	(8.831,91)	0,00	0,00	0,00	(8.831,91)
495		3.15.01.01	Provisão para IRPJ S/ Lucro	(8.831,91)	0,00	0,00	0,00	(8.831,91)
496	S	3.15.02	PROVISÃO PARA CONTRIBUIÇÕES S/	(5.299,15)	0,00	0,00	0,00	(5.299,15)
497		3.15.02.01	Provisão para CSLL	(5.299,15)	0,00	0,00	0,00	(5.299,15)

Balancete
Valores expressos em Reais (R\$)

Conta S Classificação	Saldo Ant.	Débito	Crédito	Movimento	Saldo
<div><div><div><div>Assinado de forma digital por ADELAR JOAO GIOVELLI:44513658053 Dados: 2025.11.24 17:07:48 -03'00'</div><div></div></div><div><div>Assinado digitalmente por ANTONIO ANDRE CIUDROWSKI Data: 24/11/2025 09:09:19-0300 Verifique em https://validar.iti.gov.br</div><div></div></div></div><div><div>ADELAR JOAO GIOVELLI:44513658053</div><div>ADELAR JOAO GIOVELLI EMPRESÁRIO CPF: 445.136.580-53</div></div><div><div>ANTONIO ANDRE CIUDROWSKI CRC: 1-RS-063390/O-9 - Contador CPF: 635.482.320-00</div></div></div>					

Balancete					
Valores expressos em Reais (R\$)					
Conta S Classificação	Saldo Ant.	Débito	Crédito	Movimento	Saldo
1 S 1 ATIVO	1.070.781,14	700,00	1.389,19	(689,19)	1.070.091,95
2 S 1.01 ATIVO CIRCULANTE	49.874,00	700,00	689,19	10,81	49.884,81
3 S 1.01.01 DISPONIVEL	49.874,00	700,00	689,19	10,81	49.884,81
4 S 1.01.01.01 BENS NUMERARIOS	49.865,12	0,00	0,00	0,00	49.865,12
5 1.01.01.01.01 Caixa	49.865,12	0,00	0,00	0,00	49.865,12
6 S 1.01.01.05 BANCOS CONTA DISPOSIÇÃO	8,88	700,00	689,19	10,81	19,69
7 1.01.01.05.01 Cresol - Guarani das Missões	8,88	700,00	689,19	10,81	19,69
43 S 1.02 ATIVO NÃO CIRCULANTE	1.020.907,14	0,00	700,00	(700,00)	1.020.207,14
44 S 1.02.01 ATIVO REALIZAVEL A LONGO PRAZO	1.020.410,14	0,00	700,00	(700,00)	1.019.710,14
46 S 1.02.01.02 TITULOS A RECEBER	1.020.410,14	0,00	700,00	(700,00)	1.019.710,14
648 1.02.01.02.01 Adelar João Giovelli	6.500,00	0,00	0,00	0,00	6.500,00
649 1.02.01.02.01 Ademar Antônio Giovelli	305.110,14	0,00	0,00	0,00	305.110,14
650 1.02.01.02.01 Elemar José Giovelli	708.800,00	0,00	700,00	(700,00)	708.100,00
48 S 1.02.02 INVESTIMENTOS	497,00	0,00	0,00	0,00	497,00
49 S 1.02.02.01 PARTICIPAÇÃO EM EMPRESAS	497,00	0,00	0,00	0,00	497,00
575 1.02.02.01.01 Cresol - Guarani das Missões	497,00	0,00	0,00	0,00	497,00

Balancete					
Valores expressos em Reais (R\$)					
Conta S Classificação	Saldo Ant.	Débito	Crédito	Movimento	Saldo
154 S 2 PASSIVO	1.048.907,25	640,00	1.290,00	650,00	1.049.557,25
155 S 2.01 PASSIVO CIRCULANTE	136.763,97	640,00	1.290,00	650,00	137.413,97
156 S 2.01.01 CREDORES	19.399,96	490,00	1.290,00	800,00	20.199,96
157 S 2.01.01.01 FORNECEDORES	19.399,96	490,00	1.290,00	800,00	20.199,96
500006 2.01.01.01.01 BOCHI BRUM & ZAMPIERI	6.714,96	0,00	0,00	0,00	6.714,96
500015 2.01.01.01.01 CONTAFISC INFORMATICA LTDA -	490,00	490,00	490,00	0,00	490,00
500017 2.01.01.01.01 PONTUAL CONTABILIDADE LTDA -	12.195,00	0,00	800,00	800,00	12.995,00
159 S 2.01.02 OBRIGAÇÕES	116.614,01	0,00	0,00	0,00	116.614,01
163 S 2.01.02.02 OBRIGAÇÕES SOCIAIS	142,17	0,00	0,00	0,00	142,17
166 2.01.02.02.01 INSS a Recolher	142,17	0,00	0,00	0,00	142,17
167 S 2.01.02.03 OBRIGAÇÕES TRIBUTARIAS / IMPOSTOS	116.471,84	0,00	0,00	0,00	116.471,84
169 2.01.02.03.01 CSLL - Contr. S/ Lucro Líquido	2.189,98	0,00	0,00	0,00	2.189,98
170 2.01.02.03.01 Funrural a Recolher	56.443,24	0,00	0,00	0,00	56.443,24
172 2.01.02.03.01 IRPJ a Recolher	3.649,97	0,00	0,00	0,00	3.649,97
675 2.01.02.03.01 Parcelam. PGFN - Transação Demais	55.567,50	0,00	0,00	0,00	55.567,50
645 2.01.02.03.01 PRR - Programa de Regularização Rural -	(1.378,85)	0,00	0,00	0,00	(1.378,85)
176 S 2.01.04 TÍTULOS A PAGAR	750,00	150,00	0,00	(150,00)	600,00
653 2.01.04.01 Ademar Antônio Gioveli	750,00	150,00	0,00	(150,00)	600,00
195 S 2.03 PATRIMÔNIO LÍQUIDO	912.143,28	0,00	0,00	0,00	912.143,28
196 S 2.03.01 CAPITAL SOCIAL	1.000,00	0,00	0,00	0,00	1.000,00
197 S 2.03.01.01 CAPITAL SOCIAL REALIZADO	1.000,00	0,00	0,00	0,00	1.000,00
579 2.03.01.01.01 CAPITAL SOCIAL REALIZADO	1.000,00	0,00	0,00	0,00	1.000,00
212 S 2.03.05 LUCROS OU PREJUÍZOS ACUMULADOS	911.143,28	0,00	0,00	0,00	911.143,28
213 S 2.03.05.01 LUCROS E PREJUIZOS ACUMULADOS	911.143,28	0,00	0,00	0,00	911.143,28
214 2.03.05.01.01 Lucros Acumulados	911.143,28	0,00	0,00	0,00	911.143,28

Balancete
Valores expressos em Reais (R\$)

Conta	S	Classificação	Saldo Ant.	Débito	Crédito	Movimento	Saldo
219	S 3	DEMONSTRAÇÃO DO RESULTADO DO	21.873,89	1.339,19	0,00	(1.339,19)	20.534,70
220	S 3.01	RECEITA OPERACIONAL BRUTA	76.040,99	0,00	0,00	0,00	76.040,99
221	S 3.01.01	EXERCÍCIO AGRÍCOLA	76.040,99	0,00	0,00	0,00	76.040,99
233	S 3.01.01.02	OUTRAS VENDAS AGRÍCOLAS	76.040,99	0,00	0,00	0,00	76.040,99
676	3.01.01.02.01	Aluguel de Imoveis	76.040,99	0,00	0,00	0,00	76.040,99
250	S 3.02	(-) DEDUÇÕES DA RECEITA BRUTA	(2.775,50)	0,00	0,00	0,00	(2.775,50)
256	S 3.02.02	IMPOSTOS E CONTRIBUIÇÕES FATURADOS	(2.775,50)	0,00	0,00	0,00	(2.775,50)
257	3.02.02.01	Cofins S/ Receita Bruta	(2.281,23)	0,00	0,00	0,00	(2.281,23)
263	3.02.02.01	PIS S/ Faturamento	(494,27)	0,00	0,00	0,00	(494,27)
363	S 3.06	DESPESAS ADMINISTRATIVAS	(45.064,62)	1.290,00	0,00	(1.290,00)	(46.354,62)
391	S 3.06.05	OUTRAS DESPESAS ADMINISTRATIVAS	(45.064,62)	1.290,00	0,00	(1.290,00)	(46.354,62)
422	3.06.05.01	Honorários Advocatícios	(25.000,00)	0,00	0,00	0,00	(25.000,00)
423	3.06.05.01	Honorários Profissionais	(19.755,00)	1.290,00	0,00	(1.290,00)	(21.045,00)
432	3.06.05.01	Multas Diversas	(309,62)	0,00	0,00	0,00	(309,62)
459	S 3.07	DESPESAS FINANCEIRAS	(487,03)	49,19	0,00	(49,19)	(536,22)
462	3.07.01	Despesas Bancárias	(442,71)	49,19	0,00	(49,19)	(491,90)
467	3.07.01	Juros Diversos	(44,32)	0,00	0,00	0,00	(44,32)
493	S 3.15	PROVISÃO P/ IMP. E CONTRIB. S/ LUCRO	(5.839,95)	0,00	0,00	0,00	(5.839,95)
494	S 3.15.01	PROVISÃO PARA IMPOSTOS S/ LUCRO	(3.649,97)	0,00	0,00	0,00	(3.649,97)
495	3.15.01.01	Provisão para IRPJ S/ Lucro	(3.649,97)	0,00	0,00	0,00	(3.649,97)
496	S 3.15.02	PROVISÃO PARA CONTRIBUIÇÕES S/	(2.189,98)	0,00	0,00	0,00	(2.189,98)
497	3.15.02.01	Provisão para CSLL	(2.189,98)	0,00	0,00	0,00	(2.189,98)

ADEMAR ANTONIO GIOVELLI:17218454020
Assinado de forma digital por ADEMAR ANTONIO GIOVELLI:17218454020
Dados: 2025.11.24 17:13:43 -03'00'

Ademar Antonio Giovelli
EMPRESÁRIO
CPF: 172.184.540-20

gov.br
Documento assinado digitalmente
ANTONIO ANDRE CIUDROWSKI
Data: 24/11/2025 09:09:20-0300
Verifique em https://validar.iti.gov.br

ANTONIO ANDRE CIUDROWSKI
CRC: 1-RS-063390/O-9 - Contador
CPF: 635.482.320-00

Balancete					
Valores expressos em Reais (R\$)					
Conta S Classificação	Saldo Ant.	Débito	Crédito	Movimento	Saldo
1 S 1 ATIVO	1.353.407,94	1.050,00	1.963,17	(913,17)	1.352.494,77
2 S 1.01 ATIVO CIRCULANTE	118.347,17	1.000,00	963,17	36,83	118.384,00
3 S 1.01.01 DISPONIVEL	118.347,17	1.000,00	963,17	36,83	118.384,00
4 S 1.01.01.01 BENS NUMERARIOS	118.207,65	0,00	0,00	0,00	118.207,65
5 1.01.01.01.01 Caixa	118.207,65	0,00	0,00	0,00	118.207,65
6 S 1.01.01.05 BANCOS CONTA DISPOSIÇÃO	139,52	1.000,00	963,17	36,83	176,35
7 1.01.01.05.01 Cresol - Guarani das Missões	139,52	1.000,00	963,17	36,83	176,35
43 S 1.02 ATIVO NÃO CIRCULANTE	1.235.060,77	50,00	1.000,00	(950,00)	1.234.110,77
44 S 1.02.01 ATIVO REALIZAVEL A LONGO PRAZO	1.233.213,77	0,00	1.000,00	(1.000,00)	1.232.213,77
46 S 1.02.01.02 TITULOS A RECEBER	1.233.213,77	0,00	1.000,00	(1.000,00)	1.232.213,77
648 1.02.01.02.01 Adelar João Giovelli	124.970,00	0,00	0,00	0,00	124.970,00
666 1.02.01.02.01 Adelar João Giovelli - EPP	15.000,00	0,00	0,00	0,00	15.000,00
650 1.02.01.02.01 Elemar José Giovelli	1.078.243,77	0,00	1.000,00	(1.000,00)	1.077.243,77
669 1.02.01.02.01 Osmar Luiz Giovelli - EPP	15.000,00	0,00	0,00	0,00	15.000,00
48 S 1.02.02 INVESTIMENTOS	1.847,00	50,00	0,00	50,00	1.897,00
49 S 1.02.02.01 PARTICIPAÇÃO EM EMPRESAS	1.847,00	50,00	0,00	50,00	1.897,00
575 1.02.02.01.01 Cresol - Guarani das Missões	1.847,00	50,00	0,00	50,00	1.897,00

Balancete					
Valores expressos em Reais (R\$)					
Conta S Classificação	Saldo Ant.	Débito	Crédito	Movimento	Saldo
154 S 2 PASSIVO	1.306.973,85	875,09	1.686,16	811,07	1.307.784,92
155 S 2.01 PASSIVO CIRCULANTE	150.072,38	875,09	1.686,16	811,07	150.883,45
156 S 2.01.01 CREDORES	43.247,55	875,09	1.686,16	811,07	44.058,62
157 S 2.01.01.01 FORNECEDORES	43.247,55	875,09	1.686,16	811,07	44.058,62
500006 2.01.01.01.01 BOCHI BRUM & ZAMPIERI	6.714,96	0,00	0,00	0,00	6.714,96
500015 2.01.01.01.01 CONTAFISC INFORMATICA LTDA -	489,85	489,85	489,85	0,00	489,85
500127 2.01.01.01.01 JOAO CARLOS E FERNANDO	23.462,50	0,00	0,00	0,00	23.462,50
500016 2.01.01.01.01 PONTUAL CONTABILIDADE LTDA -	12.195,00	0,00	800,00	800,00	12.995,00
500098 2.01.01.01.01 TELEFONICA BRASIL S.A.	385,24	385,24	396,31	11,07	396,31
159 S 2.01.02 OBRIGAÇÕES	106.824,83	0,00	0,00	0,00	106.824,83
167 S 2.01.02.03 OBRIGAÇÕES TRIBUTARIAS / IMPOSTOS	106.824,83	0,00	0,00	0,00	106.824,83
169 2.01.02.03.01 CSLL - Contr. S/ Lucro Líquido	3.109,18	0,00	0,00	0,00	3.109,18
170 2.01.02.03.01 Funrural a Recolher	58.279,95	0,00	0,00	0,00	58.279,95
172 2.01.02.03.01 IRPJ a Recolher	5.181,96	0,00	0,00	0,00	5.181,96
675 2.01.02.03.01 Parcelam. PGFN - Transação Demais	33.141,20	0,00	0,00	0,00	33.141,20
645 2.01.02.03.01 PRR - Programa de Regularização Rural -	7.112,54	0,00	0,00	0,00	7.112,54
195 S 2.03 PATRIMÔNIO LÍQUIDO	1.156.901,47	0,00	0,00	0,00	1.156.901,47
196 S 2.03.01 CAPITAL SOCIAL	1.000,00	0,00	0,00	0,00	1.000,00
197 S 2.03.01.01 CAPITAL SOCIAL REALIZADO	1.000,00	0,00	0,00	0,00	1.000,00
579 2.03.01.01.01 CAPITAL SOCIAL REALIZADO	1.000,00	0,00	0,00	0,00	1.000,00
212 S 2.03.05 LUCROS OU PREJUÍZOS ACUMULADOS	1.155.901,47	0,00	0,00	0,00	1.155.901,47
213 S 2.03.05.01 LUCROS E PREJUIZOS ACUMULADOS	1.155.901,47	0,00	0,00	0,00	1.155.901,47
214 2.03.05.01.01 Lucros Acumulados	1.155.901,47	0,00	0,00	0,00	1.155.901,47

Balancete
Valores expressos em Reais (R\$)

Conta	S	Classificação	Saldo Ant.	Débito	Crédito	Movimento	Saldo	
219	S	3	DEMONSTRAÇÃO DO RESULTADO DO	46.434,09	1.724,24	0,00	(1.724,24)	44.709,85
220	S	3.01	RECEITA OPERACIONAL BRUTA	107.957,58	0,00	0,00	0,00	107.957,58
221	S	3.01.01	EXERCÍCIO AGRÍCOLA	107.957,58	0,00	0,00	0,00	107.957,58
233	S	3.01.01.02	OUTRAS VENDAS AGRÍCOLAS	107.957,58	0,00	0,00	0,00	107.957,58
676		3.01.01.02.01	Aluguel de Imoveis	107.957,58	0,00	0,00	0,00	107.957,58
250	S	3.02	(-) DEDUÇÕES DA RECEITA BRUTA	(3.940,45)	0,00	0,00	0,00	(3.940,45)
256	S	3.02.02	IMPOSTOS E CONTRIBUIÇÕES FATURADOS	(3.940,45)	0,00	0,00	0,00	(3.940,45)
257		3.02.02.01	Cofins S/ Receita Bruta	(3.238,73)	0,00	0,00	0,00	(3.238,73)
263		3.02.02.01	PIS S/ Faturamento	(701,72)	0,00	0,00	0,00	(701,72)
363	S	3.06	DESPESAS ADMINISTRATIVAS	(48.887,37)	1.686,16	0,00	(1.686,16)	(50.573,53)
391	S	3.06.05	OUTRAS DESPESAS ADMINISTRATIVAS	(48.887,37)	1.686,16	0,00	(1.686,16)	(50.573,53)
422		3.06.05.01	Honorários Advocatícios	(25.000,00)	0,00	0,00	0,00	(25.000,00)
423		3.06.05.01	Honorários Profissionais	(19.753,65)	1.289,85	0,00	(1.289,85)	(21.043,50)
431		3.06.05.01	Material de Escritório	(329,80)	0,00	0,00	0,00	(329,80)
432		3.06.05.01	Multas Diversas	(328,83)	0,00	0,00	0,00	(328,83)
437		3.06.05.01	Telefone e Comunicação	(3.475,09)	396,31	0,00	(396,31)	(3.871,40)
459	S	3.07	DESPESAS FINANCEIRAS	(404,53)	38,08	0,00	(38,08)	(442,61)
462		3.07.01	Despesas Bancárias	(360,22)	38,08	0,00	(38,08)	(398,30)
467		3.07.01	Juros Diversos	(44,31)	0,00	0,00	0,00	(44,31)
493	S	3.15	PROVISÃO P/ IMP. E CONTRIB. S/ LUCRO	(8.291,14)	0,00	0,00	0,00	(8.291,14)
494	S	3.15.01	PROVISÃO PARA IMPOSTOS S/ LUCRO	(5.181,96)	0,00	0,00	0,00	(5.181,96)
495		3.15.01.01	Provisão para IRPJ S/ Lucro	(5.181,96)	0,00	0,00	0,00	(5.181,96)
496	S	3.15.02	PROVISÃO PARA CONTRIBUIÇÕES S/	(3.109,18)	0,00	0,00	0,00	(3.109,18)
497		3.15.02.01	Provisão para CSLL	(3.109,18)	0,00	0,00	0,00	(3.109,18)

ELEMAR JOSE
GIOVELLI:234621
24072

Elemar Jose Gioveli
EMPRESÁRIO
CPF: 234.621.240-72

Documento assinado digitalmente
gov.br
ANTONIO ANDRE CIUDROWSKI
Data: 24/11/2025 09:16:10-0300
Verifique em <https://validar.iti.gov.br>

ANTONIO ANDRE CIUDROWSKI
CRC: 1-RS-063390/O-9 - Contador
CPF: 635.482.320-00

Balancete					
Valores expressos em Reais (R\$)					
Conta S Classificação	Saldo Ant.	Débito	Crédito	Movimento	Saldo
1 S 1 ATIVO	996.524,08	500,00	1.039,04	(539,04)	995.985,04
2 S 1.01 ATIVO CIRCULANTE	75.545,39	500,00	539,04	(39,04)	75.506,35
3 S 1.01.01 DISPONIVEL	74.970,39	500,00	539,04	(39,04)	74.931,35
4 S 1.01.01.01 BENS NUMERARIOS	74.759,43	0,00	0,00	0,00	74.759,43
5 1.01.01.01.01 Caixa	74.759,43	0,00	0,00	0,00	74.759,43
6 S 1.01.01.05 BANCOS CONTA DISPOSIÇÃO	210,96	500,00	539,04	(39,04)	171,92
7 1.01.01.05.01 Cresol - Guarani das Missões	210,96	500,00	539,04	(39,04)	171,92
11 S 1.01.02 DIREITOS REALIZÁVES	575,00	0,00	0,00	0,00	575,00
15 S 1.01.02.02 ADIANTAMENTOS	575,00	0,00	0,00	0,00	575,00
16 S 1.01.02.02.01 ADIANTAMENTOS A FORNECEDORES	575,00	0,00	0,00	0,00	575,00
629 1.01.02.02.01.01 TREVOSUL COMERCIAL	575,00	0,00	0,00	0,00	575,00
43 S 1.02 ATIVO NÃO CIRCULANTE	920.978,69	0,00	500,00	(500,00)	920.478,69
44 S 1.02.01 ATIVO REALIZAVEL A LONGO PRAZO	919.884,04	0,00	500,00	(500,00)	919.384,04
46 S 1.02.01.02 TITULOS A RECEBER	919.884,04	0,00	500,00	(500,00)	919.384,04
648 1.02.01.02.01 Adelar João Giovelli	98.400,00	0,00	0,00	0,00	98.400,00
650 1.02.01.02.01 Elemar José Giovelli	709.400,00	0,00	500,00	(500,00)	708.900,00
651 1.02.01.02.01 Osmar Luiz Giovelli	112.084,04	0,00	0,00	0,00	112.084,04
48 S 1.02.02 INVESTIMENTOS	497,00	0,00	0,00	0,00	497,00
49 S 1.02.02.01 PARTICIPAÇÃO EM EMPRESAS	497,00	0,00	0,00	0,00	497,00
575 1.02.02.01.01 Cresol - Guarani das Missões	497,00	0,00	0,00	0,00	497,00
57 S 1.02.03 IMOBILIZADO	597,65	0,00	0,00	0,00	597,65
84 S 1.02.03.03 OUTRAS IMOBILIZAÇÕES	2.350,00	0,00	0,00	0,00	2.350,00
88 1.02.03.03.01 Computadores e Periféricos	2.350,00	0,00	0,00	0,00	2.350,00
106 S 1.02.03.90 (-) DEPRECIAÇÃO ACUMULADA	(1.752,35)	0,00	0,00	0,00	(1.752,35)
115 1.02.03.90.01 Depreciação Acumul. Computadores e	(1.752,35)	0,00	0,00	0,00	(1.752,35)

Balancete					
Valores expressos em Reais (R\$)					
Conta S Classificação	Saldo Ant.	Débito	Crédito	Movimento	Saldo
154 S 2 PASSIVO	904.422,04	489,85	1.289,85	800,00	905.222,04
155 S 2.01 PASSIVO CIRCULANTE	181.921,41	489,85	1.289,85	800,00	182.721,41
156 S 2.01.01 CREDORES	42.862,31	489,85	1.289,85	800,00	43.662,31
157 S 2.01.01.01 FORNECEDORES	42.862,31	489,85	1.289,85	800,00	43.662,31
500006 2.01.01.01.01 BOCHI BRUM & ZAMPIERI	6.714,96	0,00	0,00	0,00	6.714,96
500010 2.01.01.01.01 CONTAFISC INFORMATICA LTDA -	489,85	489,85	489,85	0,00	489,85
500131 2.01.01.01.01 JOAO CARLOS E FERNANDO	23.462,50	0,00	0,00	0,00	23.462,50
500011 2.01.01.01.01 PONTUAL CONTABILIDADE LTDA -	12.195,00	0,00	800,00	800,00	12.995,00
159 S 2.01.02 OBRIGAÇÕES	123.409,10	0,00	0,00	0,00	123.409,10
163 S 2.01.02.02 OBRIGAÇÕES SOCIAIS	3.134,28	0,00	0,00	0,00	3.134,28
166 2.01.02.02.01 INSS a Recolher	3.134,28	0,00	0,00	0,00	3.134,28
167 S 2.01.02.03 OBRIGAÇÕES TRIBUTARIAS / IMPOSTOS	120.274,82	0,00	0,00	0,00	120.274,82
169 2.01.02.03.01 CSLL - Contr. S/ Lucro Líquido	4.472,50	0,00	0,00	0,00	4.472,50
170 2.01.02.03.01 Funrural a Recolher	51.162,04	0,00	0,00	0,00	51.162,04
172 2.01.02.03.01 IRPJ a Recolher	7.454,16	0,00	0,00	0,00	7.454,16
171 2.01.02.03.01 IRRF a Recolher	44,73	0,00	0,00	0,00	44,73
675 2.01.02.03.01 Parcelam. PGFN - Transação Demais	55.444,57	0,00	0,00	0,00	55.444,57
645 2.01.02.03.01 PRR - Programa de Regularização Rural -	1.696,82	0,00	0,00	0,00	1.696,82
176 S 2.01.04 TÍTULOS A PAGAR	15.650,00	0,00	0,00	0,00	15.650,00
670 2.01.04.01 Adelar João Giovelli - EPP	250,00	0,00	0,00	0,00	250,00
672 2.01.04.01 Elemar José Giovelli - EPP	15.000,00	0,00	0,00	0,00	15.000,00
655 2.01.04.01 Osmar Luiz Giovelli	400,00	0,00	0,00	0,00	400,00
195 S 2.03 PATRIMÔNIO LÍQUIDO	722.500,63	0,00	0,00	0,00	722.500,63
196 S 2.03.01 CAPITAL SOCIAL	1.000,00	0,00	0,00	0,00	1.000,00
197 S 2.03.01.01 CAPITAL SOCIAL REALIZADO	1.000,00	0,00	0,00	0,00	1.000,00
579 2.03.01.01.01 CAPITAL SOCIAL REALIZADO	1.000,00	0,00	0,00	0,00	1.000,00
212 S 2.03.05 LUCROS OU PREJUÍZOS ACUMULADOS	721.500,63	0,00	0,00	0,00	721.500,63
213 S 2.03.05.01 LUCROS E PREJUIZOS ACUMULADOS	721.500,63	0,00	0,00	0,00	721.500,63
214 2.03.05.01.01 Lucros Acumulados	721.500,63	0,00	0,00	0,00	721.500,63

Balancete
Valores expressos em Reais (R\$)

Conta	S	Classificação	Saldo Ant.	Débito	Crédito	Movimento	Saldo	
219	S	3	DEMONSTRAÇÃO DO RESULTADO DO	92.102,04	1.339,04	0,00	(1.339,04)	90.763,00
220	S	3.01	RECEITA OPERACIONAL BRUTA	155.294,99	0,00	0,00	0,00	155.294,99
221	S	3.01.01	EXERCÍCIO AGRÍCOLA	155.294,99	0,00	0,00	0,00	155.294,99
233	S	3.01.01.02	OUTRAS VENDAS AGRÍCOLAS	155.294,99	0,00	0,00	0,00	155.294,99
676		3.01.01.02.01	Aluguel de Imoveis	155.294,99	0,00	0,00	0,00	155.294,99
250	S	3.02	(-) DEDUÇÕES DA RECEITA BRUTA	(5.668,27)	0,00	0,00	0,00	(5.668,27)
256	S	3.02.02	IMPOSTOS E CONTRIBUIÇÕES FATURADOS	(5.668,27)	0,00	0,00	0,00	(5.668,27)
257		3.02.02.01	Cofins S/ Receita Bruta	(4.658,85)	0,00	0,00	0,00	(4.658,85)
263		3.02.02.01	PIS S/ Faturamento	(1.009,42)	0,00	0,00	0,00	(1.009,42)
363	S	3.06	DESPESAS ADMINISTRATIVAS	(45.111,00)	1.289,85	0,00	(1.289,85)	(46.400,85)
391	S	3.06.05	OUTRAS DESPESAS ADMINISTRATIVAS	(45.111,00)	1.289,85	0,00	(1.289,85)	(46.400,85)
422		3.06.05.01	Honorários Advocatícios	(25.000,00)	0,00	0,00	0,00	(25.000,00)
423		3.06.05.01	Honorários Profissionais	(19.753,65)	1.289,85	0,00	(1.289,85)	(21.043,50)
432		3.06.05.01	Multas Diversas	(357,35)	0,00	0,00	0,00	(357,35)
459	S	3.07	DESPESAS FINANCEIRAS	(487,02)	49,19	0,00	(49,19)	(536,21)
462		3.07.01	Despesas Bancárias	(442,71)	49,19	0,00	(49,19)	(491,90)
467		3.07.01	Juros Diversos	(44,31)	0,00	0,00	0,00	(44,31)
493	S	3.15	PROVISÃO P/ IMP. E CONTRIB. S/ LUCRO	(11.926,66)	0,00	0,00	0,00	(11.926,66)
494	S	3.15.01	PROVISÃO PARA IMPOSTOS S/ LUCRO	(7.454,16)	0,00	0,00	0,00	(7.454,16)
495		3.15.01.01	Provisão para IRPJ S/ Lucro	(7.454,16)	0,00	0,00	0,00	(7.454,16)
496	S	3.15.02	PROVISÃO PARA CONTRIBUIÇÕES S/	(4.472,50)	0,00	0,00	0,00	(4.472,50)
497		3.15.02.01	Provisão para CSLL	(4.472,50)	0,00	0,00	0,00	(4.472,50)

OSMAR LUIZ
GIOVELLI:275379430
87

Osmar Luiz Gioveli
EMPRESÁRIO
CPF: 275.379.430-87

Documento assinado digitalmente
gov.br ANTONIO ANDRE CIUDROWSKI
Data: 24/11/2025 09:16:10-0300
Verifique em <https://validar.iti.gov.br>

ANTONIO ANDRE CIUDROWSKI
CRC: 1-RS-063390/O-9 - Contador
CPF: 635.482.320-00