



medeiros²
administração judicial

GRUPO J.C. ESQUADRIAS

RECUPERAÇÃO JUDICIAL
Nº 5022935-25.2021.8.21.0010

RELATÓRIO MENSAL DE ATIVIDADES

36º Relatório Mensal de Atividades
Competências: outubro de 2025.

ÍNDICE

	Aspectos jurídicos Cronograma processual Eventos relevantes
	Operação Estrutura societária Operação Overview financeiro
	Funcionários
	Dados contábeis e informações financeiras Fluxo de Caixa Balanço patrimonial Demonstração do resultado do exercício Índices de liquidez
	Endividamento Passivo global Passivo extraconcursal
	Diligências nos estabelecimentos da recuperanda
	Cumprimento do Plano



INTRODUÇÃO

Em cumprimento ao disposto no art. 22, inciso II, alínea “c”, da Lei n.º 11.101/2005, o Relatório Mensal de Atividades (“**RMA**”) reúne as informações operacionais, financeiras e econômicas do “**Grupo JC Esquadrias**”, tendo sido elaborado com base em documentos extraídos do processo de recuperação judicial, solicitados às recuperandas, além de visitas técnicas ocorridas e/ou a partir de reuniões realizadas com os seus representantes e respectivos procuradores.

A análise técnica contábil apresentada neste RMA é limitada às informações disponibilizadas pelas recuperandas, de sua responsabilidade e de forma não exaustiva, uma vez que os administradores foram mantidos na condução das empresas, de acordo com o disposto no art. 64 da Lei n.º 11.101/2005.

As recuperandas vêm cumprindo **parcialmente** suas obrigações processuais com a apresentação das contas demonstrativas mensais (art. 52, IV, da LREF). **O prazo para envio das informações contábeis é o dia 25 do mês subsequente ao encerramento da competência.** A partir do recebimento, a Administração Judicial dispõe do prazo de 30 dias para a análise e elaboração do presente Relatório Mensal de Atividades.

Esta Administração Judicial recebeu as demonstrações financeiras de **outubro/2025, dentro do prazo, em 24/11/2025.** Os questionamentos realizados no dia **04/12/2025**, foram respondidos **com atraso** em **09/12/2025.**

Informações adicionais ou complementares podem ser obtidas diretamente com a administração judicial, por intermédio da central de atendimento **0800 150 1111**, pelo WhatsApp **(51) 99871-1170**, e-mail contato@administradorjudicial.adv.br ou no endereço eletrônico: www.administradorjudicial.adv.br



✓	13/08/2021 Pedido de recuperação judicial.
✓	31/08/2021 Apresentação do laudo de constatação prévia.
✓	23/02/2022 Deferimento do processamento da recuperação judicial.
✓	15/03/2022 Publicação da 1ª relação de credores.
✓	30/03/2022 Fim do prazo para apresentação de habilitações e divergências administrativas.
✓	06/05/2022 Apresentação do plano de recuperação judicial.
✓	23/05/2022 Publicação conjunta do 2º edital de credores e do aviso sobre o recebimento do plano de recuperação judicial.
✓	02/06/2022 Fim do prazo para ajuizamento de impugnações de crédito.
✓	22/06/2022 Fim do prazo para apresentação de objeções ao plano de recuperação judicial.

✓	22/03/2023 Publicação do edital de convocação dos credores para a assembleia geral de credores.
✓	03/05/2023 1ª convocação da assembleia geral de credores.
✓	10/05/2023 2ª convocação da assembleia geral de credores.
✓	23/06/2023 Continuação da assembleia geral de credores.
✓	10/07/2023 Homologação do plano e concessão da recuperação judicial.
✓	16/04/2025 Publicação do QGC.
🕒	Aguarda decisão sobre encerramento e biênio fiscalizatório
🕒	Encerramento da recuperação judicial.



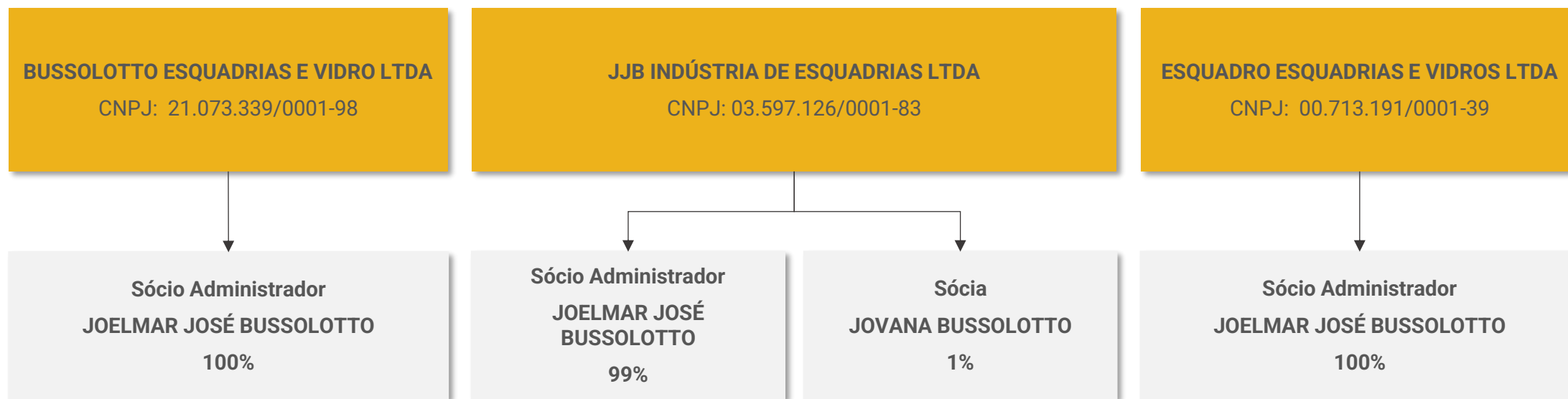
EVENTOS RELEVANTES

Evento 395	Homologação, pelo Juízo, do plano sem ressalvas e concessão da recuperação judicial.
Evento 443	Distribuição, pelo Banco Bradesco S.A., de agravo de instrumento em face da decisão de concessão da recuperação judicial (recurso n. 5236185-55.2023.8.21.7000/TJRS).
Evento 395	Concessão de efeito suspensivo pela 5ª Câmara Cível do Tribunal de Justiça do Rio Grande do Sul, suspendendo os efeitos da cláusula relativa à suspensão de execuções contra os coobrigados, exclusivamente para o Banco Bradesco S.A. (recurso n. 5236185-55.2023.8.21.7000/TJRS).
Evento 443	Ordem do Juízo para expedição de alvarás automatizados em favor dos credores integrantes da classe trabalhista que optaram, tempestivamente, pela modalidade “B” de pagamento.
Evento 544	Manifestação das recuperandas acostando os comprovantes de pagamento dos juros e correção monetária dos credores trabalhistas optantes da modalidade B de pagamento.
Evento 614	Comunicação eletrônica de desprovimento do agravo de instrumento n. 5210401-76.2023.8.21.7000, interposto pelas recuperandas, objetivando a liberação de valores obtidos com a arrematação de bens do sócio em processos trabalhistas.
Evento 747	Publicação do Quadro-Geral de Credores – QGC.





OPERAÇÃO – ESTRUTURA SOCIETÁRIA



ÚLTIMAS ALTERAÇÕES CONTRATUAIS:

Bussolotto Esquadrias e Vidro Ltda.:

- 31/05/2021 – consolidação de contrato/estatuto; entrada e saída de socio/administrador;
- 27/08/2021 - alteração de nome empresarial; socio/administrador e transformação automática de EIRELI em LTDA.

JJB Indústria de Esquadrias Ltda.:

- 09/06/2006 – ata reunião/assembleia de sócios.
- 31/10/2014 – alteração de dados (exceto nome empresarial) e consolidação de contrato/estatuto.

Esquadro Esquadrias e Vidros Ltda.:

- 02/06/2021 - alteração de socio/administrador; consolidação de contrato/estatuto e transformação;
- 06/07/2021 – alteração de dados (exceto nome empresarial); consolidação de contrato; entrada e saída de sócio administrador.





OPERAÇÃO

As empresas atuam no ramo de fabricação e instalação de esquadrias de alumínio e PVC, destinadas ao mercado de construção civil, além de manutenções de regulagem, lubrificação, vedação, troca de peças e limpeza. As recuperandas possuem **sede na Estrada Municipal Giovani Batista Echer, 5650, Bairro Galópolis, Caxias do Sul/RS.**



Setor de Indústria:

Estoques: o total registrado em estoque é de R\$ 4,7 milhões. **Contudo, não foi disponibilizado inventário atualizado, o que impede a validação do saldo informado.** Conforme esclarecido pelas Recuperandas, a contagem mensal estaria dificultada pelo elevado número de itens. Ressalta-se que a última relação de estoque apresentada refere-se a dezembro de 2023, no montante de R\$ 4.611.289,61.

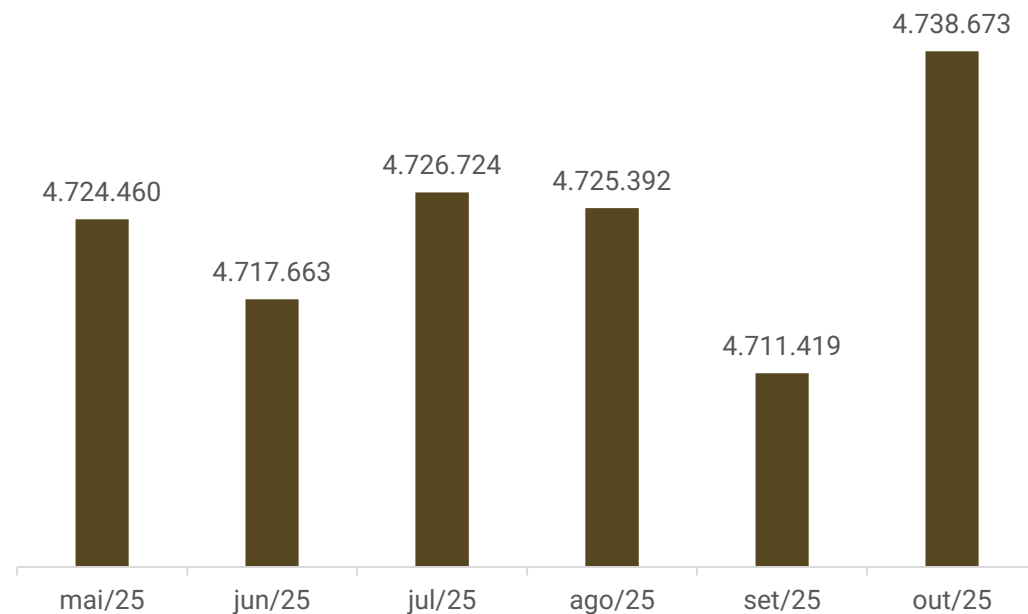
Obras em andamento: em outubro, permaneciam em execução as obras contratadas por Shalom Oss, Giovane Zanotto, Bocchi, Adair Bigolin e Trend Nova Carlos Gomes. Em outro momento, as Recuperandas informaram que o modelo usual de pagamento compreende parcela de entrada e quitação do saldo na entrega da obra.

Obras finalizadas no período: foram indicadas as obras finalizadas no mês de Dirceu Bisotto, Luiz C. Catusso e Nevio Peloso.

Orçamentos: as empresas encaminharam 03 orçamentos aprovados no período, sendo: Lademir Bocchi (R\$ 75 mil), Adair Bigolin (R\$ 17,5 mil) e Trend Nova Carlos Gomes (R\$ 34,9 mil), pertinente a pele de vidro, esquadrias e serviço em fachada.

Capacidade de produção: o grupo Recuperando possui capacidade produtiva para geração de receitas de até R\$ 500 mil mensais. Em outubro, entretanto, foi atingido apenas 7% desse potencial, com faturamento de R\$ 35,5 mil.

Evolução do Estoque





OPERAÇÃO

Seguem as obras finalizadas de outubro de 2025:

Dirceu Bisotto



Dirceu Bisotto



Luiz C. Catusso



Nevio Peloso



Nevio Peloso



Nevio Peloso




Nevio Peloso



Nevio Peloso



Nevio Peloso



Nevio Peloso

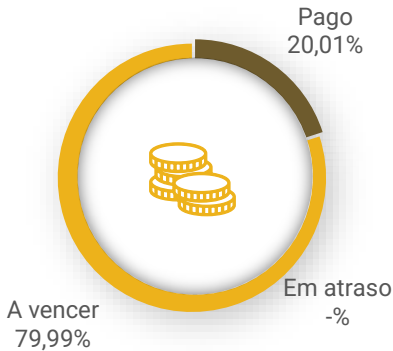


Colaboradores

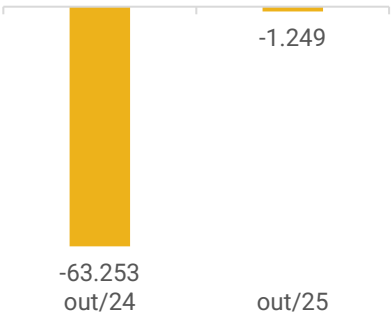


03

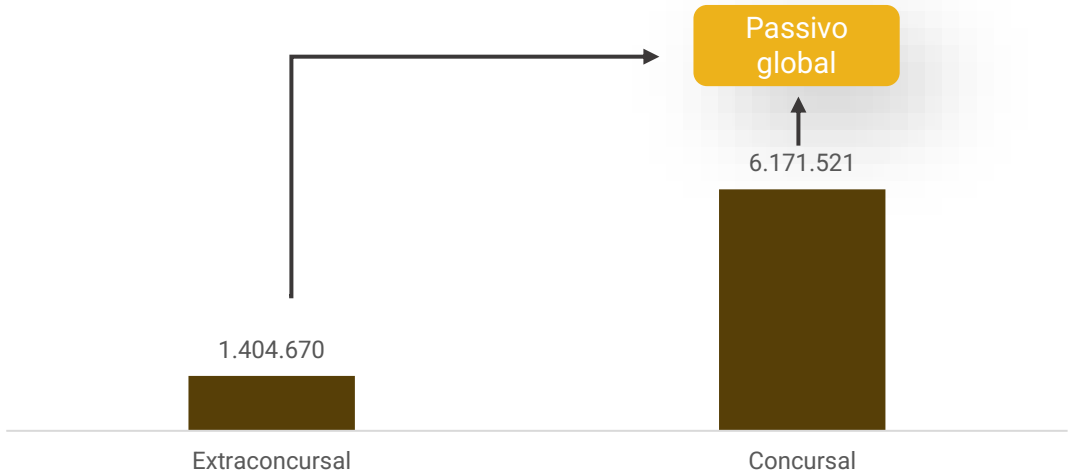
Cumprimento do plano



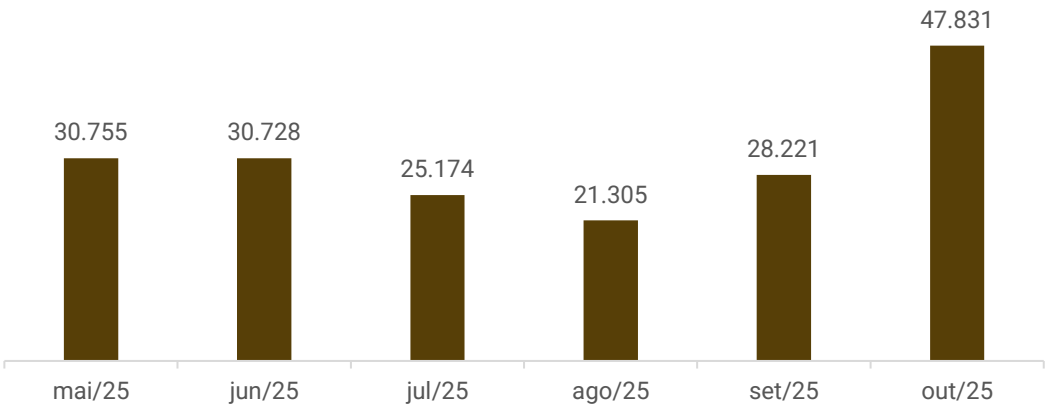
Rentabilidade



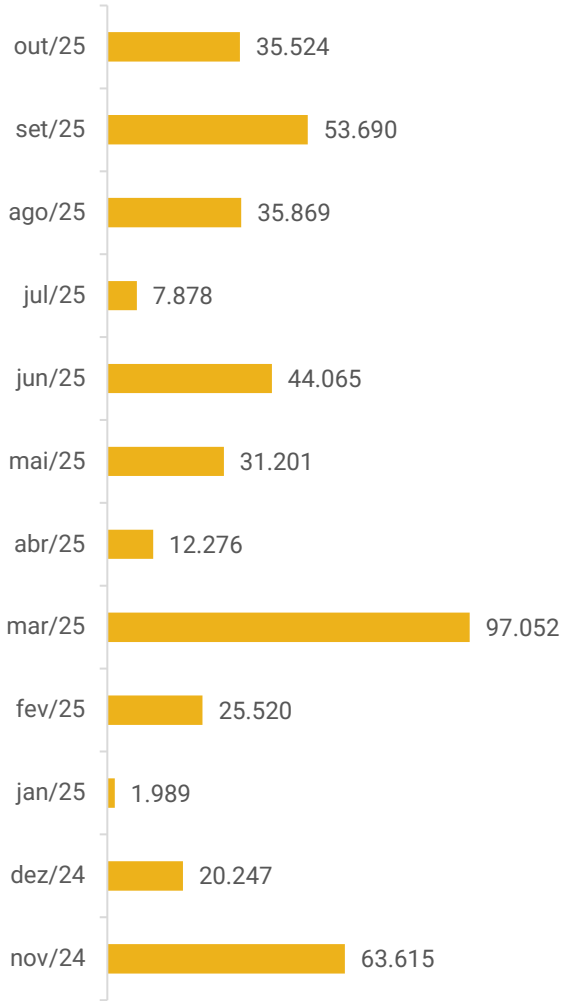
Passivo concursal x Passivo Extraconcursal



Saldo disponível em caixa e equivalentes de caixa:



Faturamento



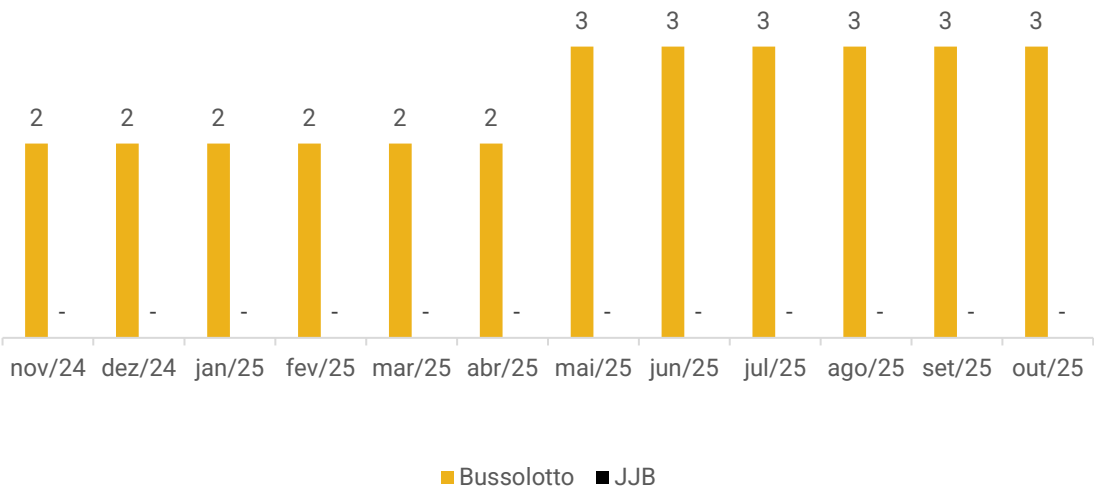


FUNCIONÁRIOS

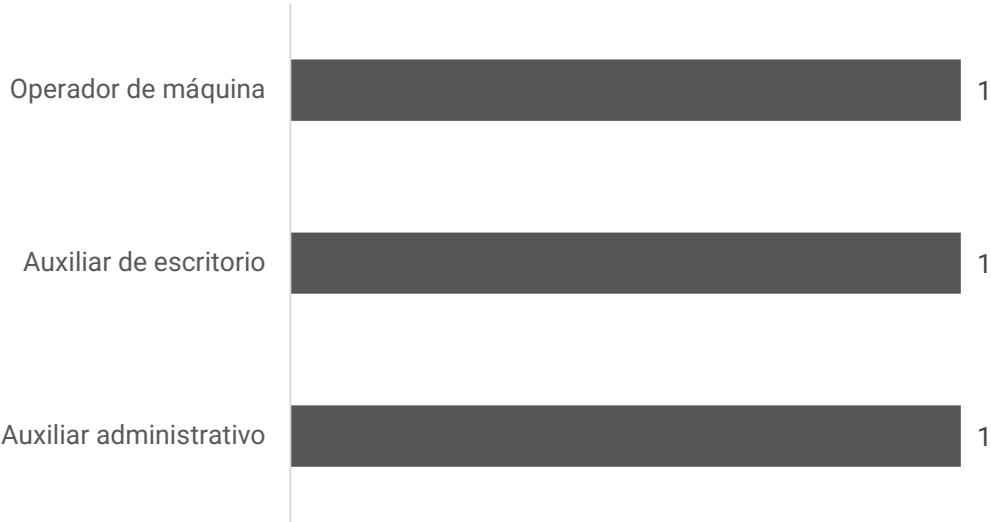
A única empresa do grupo com funcionários contratados é a Bussolotto Esquadrias e Vidro Ltda. Em outubro de 2025, o quadro de funcionários não apresentou variação, permanecendo com **03 colaboradores ativos** contratados sob o regime CLT. Além disso, o sócio desempenha funções operacionais na empresa e o pró-labore está em dia. Salienta-se que as pequenas instalações das esquadrias são realizadas por funcionários do Grupo, enquanto as obras maiores são efetuadas com a contratação de mão de obra terceirizada, caso necessário.

O período exibiu pagamentos regulares dos salários e encargos sociais correntes. Ao final do mês, os principais saldos em aberto eram de INSS (R\$ 114,9 mil) e salários (R\$ 23,1 mil). O grupo Recuperando informou que irá adimplir o saldo em aberto do INSS quando houver disponibilidades suficientes para arcar com as parcelas. Contudo, não informou previsão até o momento.

Número de Funcionários



Distribuição por Cargos





DADOS CONTÁBEIS E INFORMAÇÕES FINANCEIRAS – FLUXO DE CAIXA CONSOLIDADO

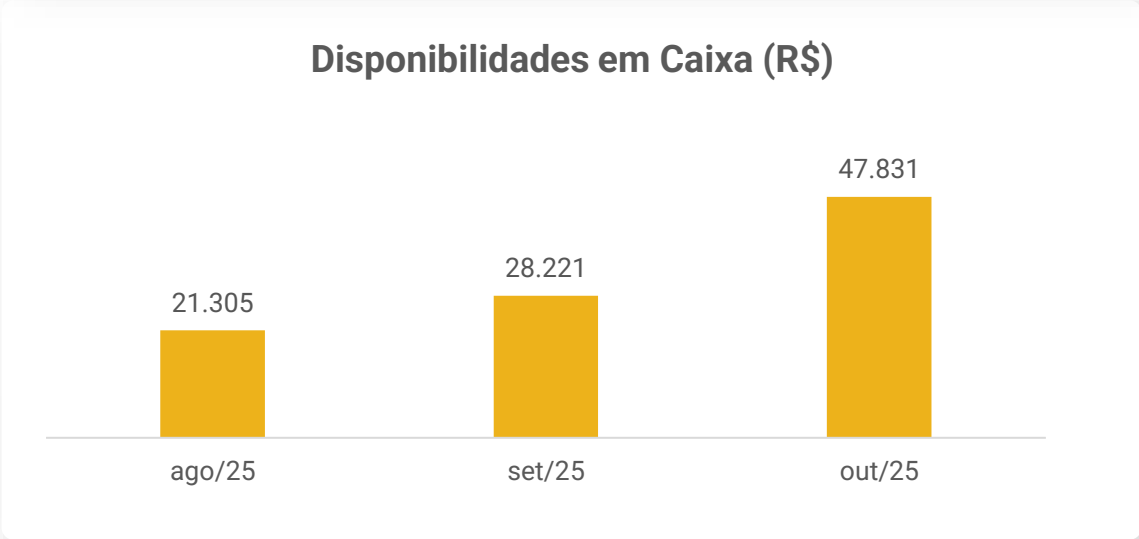
DEMONSTRATIVO DO FLUXO DE CAIXA - CONSOLIDADO	ago/25	set/25	out/25
Atividades Operacionais			
Resultado do período	-5.846	-3.475	-1.249
Resultado Ajustado	-5.846	-3.475	-1.249
Clientes	-3.095	2.145	950
Adiantamentos	4.237	-877	1.816
Estoques	1.333	13.973	-27.254
Fornecedores	4.837	-925	5.827
Obrigações trabalhistas e sociais	2.901	1.558	1.534
Obrigações fiscais	2.163	1.424	-630
Outras obrigações - Adto. de clientes	-10.400	-6.907	38.616
Caixa líquido das atividades operacionais	-3.869	6.916	19.610
Atividades de Investimento			
Caixa líquido das atividades de investimento	=	=	=
Atividades de Financiamento			
Empréstimos a terceiros do ativo	-1.835	-2.415	-14.601
Empréstimos de terceiros do passivo	1.835	2.415	14.601
Caixa líquido das atividades de financiamento	=	=	=
Variação nas Disponibilidades	-3.869	6.916	19.610
Disponibilidades no início do período	25.174	21.305	28.221
Disponibilidades no final do período	21.305	28.221	47.831

As recuperandas não possuem de forma estruturada um demonstrativo do fluxo de caixa. Portanto as informações a seguir foram baseadas nas movimentações expostas nas demonstrações contábeis das empresas, seguindo a metodologia de elaboração do fluxo de caixa pelo método indireto, em conformidade com as normas contábeis.

Atividades Operacionais: o caixa operacional foi positivo de R\$ 19,6 mil, principalmente pelos adiantamentos recebidos de clientes (R\$ 38,6 mil), compras a prazo (R\$ 5,8 mil) e recebimento de mercadorias e notas fiscais pagas antecipadamente a fornecedores (R\$ 1,8 mil). Os fatores negativos foram a reposição do estoque (R\$ 27,2 mil), prejuízo do mês (R\$ 1,2 mil) e pagamento das obrigações fiscais (R\$ 629,50).

Ao final do mês, as disponibilidades era positivas de R\$ 47,8 mil, valor compatível com o balancete. Os extratos bancários atestaram saldos de R\$ 8,7 mil em contas correntes e R\$ 35,2 mil em aplicações financeiras, enquanto o montante em espécie de R\$ 3,7 mil foi confirmado pela empresa que corresponde a realidade.

Abaixo, segue os saldos das disponibilidade ao final dos últimos três meses:





DADOS CONTÁBEIS E INFORMAÇÕES FINANCEIRAS – BALANÇO PATRIMONIAL | BUSSOLOTTO

BALANÇO PATRIMONIAL	ago/25	set/25	out/25
Ativo Circulante	4.753.039	4.744.715	4.788.813
Disponibilidades	21.305	28.221	47.831
Clientes	3.485	1.340	390
Adiantamentos diversos	1.867	2.744	928
Tributos a compensar e recuperar	991	991	991
Estoques	4.725.392	4.711.419	4.738.673
Ativo Não Circulante	288.843	291.258	305.859
Realizável a longo prazo	288.843	291.258	305.859
<i>Empréstimo a terceiros - Mútuo</i>	288.843	291.258	305.859
Total do Ativo	5.041.882	5.035.974	5.094.672
BALANÇO PATRIMONIAL	ago/25	set/25	out/25
Passivo Circulante	486.241	481.392	525.600
Fornecedores	9.953	9.028	13.717
Obrigações trabalhistas	41.023	42.581	44.115
<i>Encargos sociais e trabalhistas</i>	1.783	1.750	1.750
<i>Provisões sociais</i>	30.533	32.067	33.600
<i>Remunerações a pagar</i>	8.708	8.765	8.765
Obrigações fiscais	2.985	4.410	3.780
Outras Obrigações	348.153	341.246	379.862
Empréstimos e financiamentos - Sócio	84.126	84.126	84.126
Patrimônio Líquido	4.573.159	4.573.159	4.573.159
Capital social	100.000	100.000	100.000
Lucros ou prejuízos acumulados	4.473.159	4.473.159	4.473.159
Resultado do exercício em curso	-17.518	-18.578	-4.088
Total do Passivo	5.041.882	5.035.974	5.094.672

Clientes: os recebimentos dos clientes resultaram no decréscimo de R\$ 950,00. A rubrica engloba apenas Joe P. Telles (R\$ 390,00). O *aging list* não foi encaminhado, impossibilitando atestar o saldo.

Adiantamentos diversos: inclui exclusivamente adiantamentos a fornecedores no valor de R\$ 928,07. O recebimento de mercadorias e notas fiscais pagas antecipadamente a fornecedores resultou no decréscimo de R\$ 1,8 mil.

Estoques: engloba, unicamente, estoque de matéria-prima (R\$ 4,7 milhões). O inventário atualizado não foi disponibilizado, impossibilitando atestar o saldo. A empresa informou que a contagem mensal estaria inviabilizada pelo volume de itens. A reposição do estoque resultou no acréscimo de R\$ 27,2 mil em outubro.

Realizável a longo prazo: contempla empréstimos de mútuo concedidos à JJB Indústria de Esquadrias (R\$ 257,2 mil) e à Esquadro Esquadrias e Vidros (R\$ 48,6 mil), registrando R\$ 14,6 mil de aumento no mês. Segundo a Recuperanda, tratam-se de despesas pagas entre empresas do grupo, sem contrato ou previsão de restituição.

Fornecedores: as compras a prazo resultaram no acréscimo de R\$ 4,6 mil. Os saldos são unicamente com Falzano Comércio de Vidros LTDA (R\$ 9,1 mil), Crippa Rey Advogados (R\$ 3,9 mil) e Persianas Roller Star Brasil S.A (R\$ 1,4 mil). O *aging list* não foi encaminhado, impossibilitando atestar o saldo. A empresa informou que não há inadimplência extraconcursal.

Outras obrigações: contempla adiantamentos de clientes (R\$ 342,5 mil) e bens para entrega futura (R\$ 37,3 mil), pertinente a uma obra em andamento. Em outubro, apresentou alta de R\$ 38,6 mil, pelos adiantamentos recebidos. O *aging list* atesta o saldo contábil e demonstra que os principais valores são com TexMaq (R\$ 138,3 mil), Shalom O. (R\$ 104,5 mil) e Max Petry (R\$ 26,8 mil). O motivo dos valores não terem sido faturados até o momento, visto que engloba saldos desde o ano de 2023, foi a pedido de alguns clientes para serem emitidas as notas fiscais aos poucos. Além disso, a empresa está entrando em contato com os clientes para negociar a emissão das mesmas o quanto antes para regularizar o saldo. Relativo ao cliente Shalom Oss, a encomenda de esquadrias ainda não pode ser instalada, devido a obra do cliente estar embargada, sendo assim, até o momento a entrega e instalação do produto não foram finalizadas.

Empréstimos e financiamentos: compreende, unicamente, empréstimos do sócio Joelmar de R\$ 84,1 mil e não apresentou variação no período. Anteriormente, a Recuperanda informou que não existe comprovante de transferência ou recibo e que o Sr. Joelmar realizou alguns pagamentos de contas da empresa pela sua conta pessoa física. Contudo, não há previsão de devolução dos valores. O contrato encaminhado prevê pagamento do saldo em aberto dentro de 12 meses, contados à partir de agosto de 2025.





DADOS CONTÁBEIS E INFORMAÇÕES FINANCEIRAS – BALANÇO PATRIMONIAL | JJB e ESQUADRO

BALANÇO PATRIMONIAL - JJB	ago/25	set/25	out/25
Ativo Circulante	-	-	-
Ativo Não Circulante	444.722	444.722	444.722
Imobilizado	441.504	441.504	441.504
Intangível	3.219	3.219	3.219
Total do Ativo	444.722	444.722	444.722
BALANÇO PATRIMONIAL - JJB	ago/25	set/25	out/25
Passivo Circulante	2.696.611	2.696.611	2.697.750
Fornecedores	-	-	1.139
Encargos sociais e trabalhistas	59.990	59.990	59.990
Remunerações a pagar	16.568	16.568	16.568
Obrigações fiscais	642.930	642.930	642.930
Tributos sobre Resultado	3.712	3.712	3.712
Outras Obrigações - Credores RJ	1.973.411	1.973.411	1.973.411
Passivo Não Circulante	3.291.054	3.293.171	3.307.474
Outras Obrigações - Credores RJ	3.050.236	3.050.236	3.050.236
Empréstimos e financiamentos - Mútuo	240.818	242.935	257.238
Patrimônio Líquido	-5.542.943	-5.545.060	-5.560.501
Capital social	100.000	100.000	100.000
Lucros ou prejuízos acumulados	-5.634.666	-5.634.666	-5.634.666
Resultado do exercício em curso	-8.277	-10.394	-25.835
Total do Passivo	444.722	444.722	444.722

ANÁLISE JJB

Os principais saldos encontram-se no passivo, sendo que o curto prazo é composto, em sua maioria, por outras obrigações, no montante de R\$ 1,9 milhão, correspondente a credores arrolados no processo de recuperação judicial. No período, as compras a prazo geraram o saldo a fornecedores na monta de R\$ 1,1 mil, junto a Expert marcas e patentes. No passivo de longo prazo, constam credores da recuperação judicial no valor de R\$ 3 milhões, além de um saldo a pagar à Bussolotto de R\$ 257,2 mil. Em outubro, os empréstimos e financiamentos do longo prazo demonstraram acréscimo de R\$ 14,3 mil, pelo aporte recebido da Bussolotto, para pagamento de obrigações. Ressalta-se que o passivo concursal das Recuperandas está concentrado na JJB. Contudo, não há baixa contábil no momento das amortizações, o que pode gerar distorções relevantes nas demonstrações. A empresa não apresentou esclarecimentos satisfatórios sobre essa prática, embora questionada.

BALANÇO PATRIMONIAL - ESQUADRO	ago/25	set/25	out/25
Ativo Circulante	-	-	-
Ativo Não Circulante	-	-	-
Total do Ativo	-	-	-
BALANÇO PATRIMONIAL - ESQUADRO	ago/25	set/25	out/25
Passivo Circulante	154.731	154.731	154.731
Encargos sociais e trabalhistas	59.771	59.771	59.771
Obrigações fiscais	85.036	85.036	85.036
Tributos sobre Resultado	9.924	9.924	9.924
Passivo Não Circulante	48.025	48.323	48.621
Empréstimos e financiamentos - Mútuo	48.025	48.323	48.621
Patrimônio Líquido	-202.756	-203.054	-203.352
Capital social	100.000	100.000	100.000
Lucros ou prejuízos acumulados	-300.171	-300.171	-300.171
Resultado do exercício em curso	-2.586	-2.884	-3.182
Total do Passivo	-	-	-

ANÁLISE ESQUADRO

O passivo circulante soma R\$ 154,7 mil e é composto por obrigações fiscais (R\$ 85 mil), encargos sociais e trabalhistas (R\$ 59,7 mil) e tributos sobre resultado (R\$ 9,9 mil). As análises detalhadas dessas rubricas constam nos tópicos referentes a funcionários e passivo extraconcursal.

No passivo não circulante, estão registrados os empréstimos tomados com a Bussolotto (R\$ 48,6 mil), no qual demonstrou aumento de R\$ 297,91, devido ao pagamento de contas da Esquadro, efetuados pela Bussolotto.





DADOS CONTÁBEIS E INFORMAÇÕES FINANCEIRAS – DRE CONSOLIDADO

DRE CONSOLIDADO	ago/25	set/25	out/25	2025
Receita bruta	35.869	53.690	35.524	345.064
Receita Bruta de Vendas e Serviços	35.869	53.690	35.524	345.064
Deduções da Receita Bruta	-2.225	-3.377	-3.300	-20.316
Impostos incidentes sobre vendas e serviços	-2.225	-3.377	-3.300	-20.316
Receita operacional líquida	33.644	50.313	32.224	324.748
Custos de fabricação e mercadorias	-21.292	-36.054	-5.866	-142.657
Custos de fabricação	-21.292	-36.054	-5.866	4.529.746
Estoque inicial	-4.726.724	-4.725.392	-4.711.419	-42.428.174
Compras	-11.807	-14.865	-28.375	-140.680
Estoque final	4.725.392	4.711.419	4.738.673	47.181.639
Gastos com mão de obra e encargos	-5.385	-5.389	-3.674	-72.360
Gastos gerais de fabricação	-2.507	-1.828	-869	-10.215
Custos de serviços prestados	-261	-	-202	-463
Resultado bruto	12.352	14.259	26.358	130.035
% Margem bruta	37%	28%	82%	40%
Despesas operacionais	-17.619	-17.115	-25.071	-155.263
Despesas com salários e encargos administrativos	-8.178	-8.247	-9.962	-60.083
Despesas gerais administrativas	-8.736	-8.866	-11.328	-90.046
Despesas gerais de comercialização	-471	-	-3.780	-4.672
Despesas tributárias	-234	-1	-	-462
Resultado operacional líquido	-5.267	-2.855	1.287	-25.229
Ebitda	-5.267	-2.855	1.287	-25.229
% Margem operacional	-16%	-6%	4%	-8%
Resultado financeiro	-579	-619	-2.536	-7.876
Receitas financeiras	-	1	2	15
Despesas financeiras	-579	-621	-2.538	-7.890
Resultado Líquido do Exercício	-5.846	-3.475	-1.249	-33.104
% Margem líquida	-17%	-7%	-4%	-10%

Receitas: do grupo recuperando, apenas a Bussolotto Esquadrias apresenta faturamento. Em outubro, demonstrou baixa de 34%. As variações estão relacionadas ao volume de serviços prestados, sem indicação de sazonalidade significativa. A demanda é diretamente influenciada pelo setor da construção civil na região.

Deduções: engloba, unicamente, impostos sobre as vendas (R\$ 3,3 mil). A empresa é tributada pelo Simples Nacional e a alíquota pode variar de acordo com o faturamento.

Custos: composto, em grande parte, por compras de materiais (R\$ 28,3 mil) e gasto com mão de obra (R\$ 3,6 mil). Os custos consumiram cerca de 18% da receita líquida e apresentaram decréscimo de 84% em relação ao período anterior, decorrente do menor volume de custos gerais e com mão de obra.

Destaca-se que custos exibem, mensalmente, a apropriação contábil dos estoques, considerando a variação entre estoque inicial e final, em consonância com o regime de competência.

Despesas operacionais: engloba, despesas administrativas (R\$ 11,3 mil), com pessoal (R\$ 9,9 mil) e de comercialização (R\$ 3,7 mil). Em outubro, apresentou acréscimo de 46% especialmente relativo as despesas de comercialização com publicidade/propaganda, transferência de saldo do FGTS da Bussolotto para a JJB e maior volume de honorários/serviços de terceiros.

Resultado financeiro: o resultado financeiro foi negativo de R\$ 2,5 mil, principalmente pelas custas judiciais (R\$ 1,9 mil), despesas bancárias (R\$ 556,31) e multas/juros (R\$ 1,84).

Resultado: as receitas auferidas não foram suficientes para cobrir os custos e despesas da operação, gerando prejuízo de R\$ 1.249,22. O resultado acumulado de 2025 é negativo de R\$ 33.104,37





DADOS CONTÁBEIS E INFORMAÇÕES FINANCEIRAS – ÍNDICES DE LIQUIDEZ

Liquidez Corrente

Outubro/2025

1,42

Outubro/2024

1,42

↩ -%

O grupo apresenta capacidade de pagamento em relação à liquidez corrente, pois dispõe de **R\$ 1,42** para cada R\$ 1,00 de dívida de curto prazo.

Em comparação a **outubro de 2024**, não observa-se variação relevante.

Liquidez Seca

Outubro/2025

0,01

Outubro/2024

0,02

↩ 32%

As empresas demonstram insuficiência de recursos para cobrir suas obrigações de curto prazo, considerando a liquidez seca. As Recuperandas possuem apenas **R\$ 0,01** para cada R\$ 1,00 de dívida de curto prazo, desconsiderando os estoques.

Em comparação a **outubro de 2024**, houve redução de 32%.

Liquidez Imediata

Outubro/2025

0,01

Outubro/2024

0,02

↩ 13%

Quanto à liquidez imediata, as Recuperandas apresentam apenas **R\$ 0,01** disponíveis para cada R\$ 1,00 de dívida de curto prazo, considerando somente as disponibilidades.

Em comparação a **outubro de 2024**, houve baixa de 13%.

Liquidez Geral

Outubro/2025

0,76

Outubro/2024

0,75

↩ -%

No período analisado, o grupo empresarial não apresenta capacidade de pagamento em relação à liquidez geral, uma vez que possuem apenas **R\$ 0,76** disponíveis para cada R\$ 1,00 de dívida de curto e longo prazo, mesmo com o ativo realizável a LP.

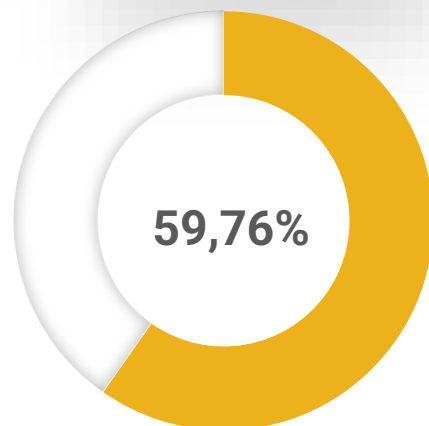
Em comparação a **outubro de 2024**, não houve variação significativa.





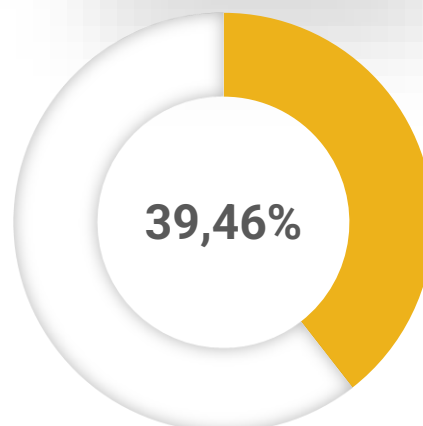
ENDIVIDAMENTO – PASSIVO GLOBAL

Classe I



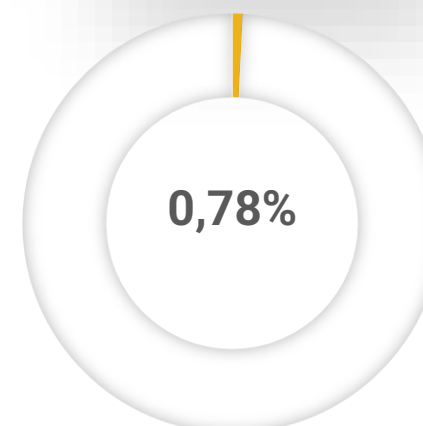
R\$ 3.688.034,52

Classe III



R\$ 2.435.450,53

Classe IV

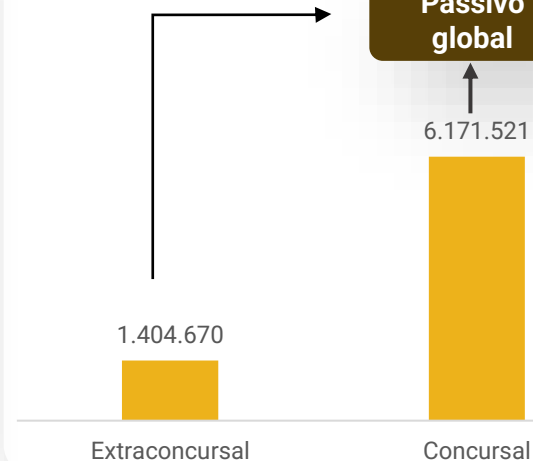


R\$ 48.036,12

Passivo extraconcursal



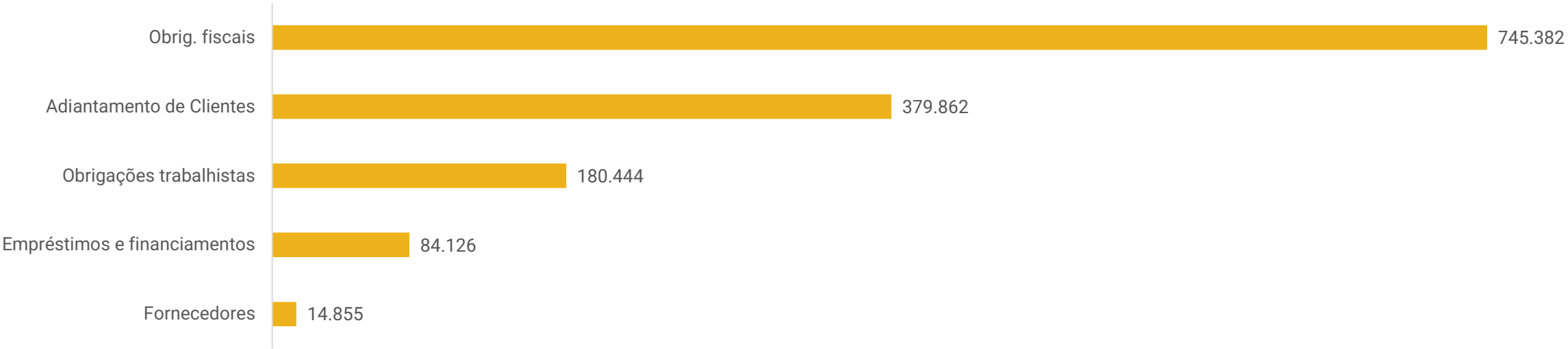
Passivo global





ENDIVIDAMENTO – PASSIVO EXTRACONCURSAL

Passivo Extraconcursal



- Obrigações fiscais:** o passivo tributário das recuperandas somou R\$ 745,3 mil. Dentre os saldos, destacam-se o Simples Nacional (R\$ 714,1 mil), multas tributárias (R\$ 17 mil) e IRPJ (R\$ 13,6 mil). Salienta-se que o simples nacional corrente foi adimplido. O grupo Recuperando informou que irá adimplir o saldo em aberto quando houver disponibilidades suficientes para arcar com as parcelas. Contudo, não informou previsão até o momento.
- Adiantamento de clientes:** contempla adiantamentos de clientes das obras em andamento (R\$ 342,5 mil) e bens para entrega futura (R\$ 37,3 mil).
- Obrigações trabalhistas:** engloba, em grande maioria, INSS (R\$ 114,9 mil), provisões sociais (R\$ 33,6 mil) e salários (R\$ 23,1 mil). O grupo JC Esquadrias esclareceu que os salários estão em dia.
- Empréstimos e financiamentos:** contempla valor a pagar ao sócio Joelmar José Bussolotto (R\$ 84,1 mil). A recuperanda informou, em outro momento, que não existe comprovante de transferência. O contrato encaminhado prevê pagamento do saldo em aberto dentro de 12 meses, contados à partir de agosto de 2025.
- Fornecedores:** representaram R\$ 14,8 mil. A empresa declarou que não há inadimplência extraconcursal junto a fornecedores.





DILIGÊNCIAS NOS ESTABELECIMENTOS DA RECUPERANDA

No dia 15 de dezembro de 2025, reuniram-se de maneira virtual, o representante da Administração Judicial e do Grupo Recuperando.

A empresa encontra-se em operação regular, funcionando normalmente. No momento, a principal dificuldade enfrentada decorre do período de festas de fim de ano, quando os clientes solicitam prazos mais curtos para a conclusão dos serviços. Apesar desse cenário, a operação é capaz de gerar caixa suficiente para sustentar suas atividades.

Não há perspectiva de aumento da capacidade produtiva ou de expansão das vendas no curto prazo. A empresa não apresenta inadimplência junto a clientes nem a fornecedores, sendo que estes últimos são pagos à vista, estratégia adotada para redução de custos. Os estoques estão compatíveis com as demonstrações contábeis e os bens e ativos encontram-se em pleno uso.


Quanto às obrigações, os tributos correntes e os encargos sociais estão sendo devidamente adimplidos, havendo, contudo, previsão de parcelamento de tributos. Os salários dos colaboradores são pagos pontualmente, não havendo funcionários sem registro, sendo contratado apenas prestadores de serviços terceirizados conforme a demanda.

Por fim, a empresa vem cumprindo os pagamentos previstos no plano estabelecido, embora enfrente dificuldades pontuais relacionadas a uma instituição financeira específica.





DILIGÊNCIAS NOS ESTABELECIMENTOS DA RECUPERANDA



Fotos capturadas em 09/12/2025.



CUMPRIMENTO DO PLANO

CUMPRIMENTO DO PLANO						ATUALIZADO ATÉ OUTUBRO/2025			
CLASSE	SUBCLASSE	VALOR RJ	INÍCIO DOS PAGAMENTOS	FIM DOS PAGAMENTOS	VALOR ATUALIZADO	PAGO	EM ATRASO	A VENCER	OBSERVAÇÕES
Classe I - Trabalhista	A	3.388.371,58	18/08/2023	18/07/2024	192.279,47	36.469,52	-	155.809,95	Os pagamentos ocorrerão em parcelas mensais, iguais e consecutivas e serão feitos diretamente pelas recuperandas até o dia 18 (dezoito) de cada mês.
	B	299.662,94	18/07/2024	18/07/2024	299.662,94	299.662,94	-	-	O pagamento ocorrerá em parcela única no 12º mês diretamente pelas recuperandas até o dia 18 (dezoito) do mês, com os valores proveniente da venda da máquina ou com recurso oriundos da atividade do Grupo. Destaca-se que 04 credores optaram pela modalidade B.
Classe III - Quirografários	-	2.435.450,53	18/08/2025	18/11/2031	1.164.911,48	-	-	1.164.911,48	Os pagamentos ocorrerão em parcelas mensais, iguais e consecutivas e serão feitos diretamente pelas recuperandas até o dia 18 (dezoito) de cada mês.
Classe IV - ME / EPP	-	48.036,12	18/08/2025	18/11/2031	22.976,38	-	-	22.976,38	Os pagamentos ocorrerão em parcelas mensais, iguais e consecutivas e serão feitos diretamente pelas recuperandas até o dia 18 (dezoito) de cada mês.
TOTAL		6.171.521,17			1.679.830,27	336.132,46	-	1.343.697,81	
Percentual sobre a dívida						20,01%	-%	79,99%	



ANEXOS

1

Demonstrações contábeis de outubro/2025

BALANCETE					
Código	Descrição da conta	Saldo Anterior	Débito	Crédito	Saldo Atual
1	ATIVO	5.035.973,67D	4.812.720,16	4.754.021,87	5.094.671,96D
2	ATIVO CIRCULANTE	4.744.715,40D	4.798.119,52	4.754.021,87	4.788.813,05D
3	DISPONIVEL	28.221,41D	58.832,19	39.222,45	47.831,15D
5	CAIXA GERAL	4.108,03D	0,00	326,16	3.781,87D
6	Caixa	4.108,03D	0,00	326,16	3.781,87D
20	BANCOS CONTA MOVIMENTO	22.180,99D	948,15	14.379,83	8.749,31D
69	Banco Confianza Empresarial	21.093,40D	0,00	12.672,92	8.420,48D
75	Banco Confianza Empresarias Conta 6934570-7	936,91D	0,00	806,01	130,90D
33	Pagueseguro	150,68D	948,15	900,90	197,93D
50	BANCOS CONTA APLICACOES FINANCEIRAS	1.932,39D	57.884,04	24.516,46	35.299,97D
54	Banco Santander S/A	1.932,39D	57.884,04	24.516,46	35.299,97D
100	CREDITOS	5.074,91D	614,42	3.380,34	2.308,99D
101	CLIENTES	1.340,00D	0,00	950,00	390,00D
100026	AETECH MAQUINAS E SEGURANCA INDUSTRIAL LTDA	950,00D	0,00	950,00	0,00
100020	JOE PEREIRA TELLES	390,00D	0,00	0,00	390,00D
150	ADIANTEAMENTO DIVERSOS	2.743,99D	614,42	2.430,34	928,07D
151	Adiantamento A Fornecedores	2.743,99D	614,42	2.430,34	928,07D
200	TRIBUTOS A COMPENSAR E RECUPERAR	990,92D	0,00	0,00	990,92D
224	Contrib. Social Retida Na Fonte	86,20D	0,00	0,00	86,20D
237	Simples Nacional A Recuperar	904,72D	0,00	0,00	904,72D
300	ESTOQUES	4.711.419,08D	4.738.672,91	4.711.419,08	4.738.672,91D
301	ESTOQUES	4.711.419,08D	4.738.672,91	4.711.419,08	4.738.672,91D
303	Materia-Prima	4.711.419,08D	4.738.672,91	4.711.419,08	4.738.672,91D
406	ATIVO NAO CIRCULANTE	291.258,27D	14.600,64	0,00	305.858,91D
400	ATIVO REALIZAVEL A LONGO PRAZO	291.258,27D	14.600,64	0,00	305.858,91D
7300	CREDITOS DIVERSOS	291.258,27D	14.600,64	0,00	305.858,91D
73022	EMPRESTIMO ESQUADROS ESQUADRIAS E VIDROS LTDA	48.323,39D	298,00	0,00	48.621,39D
73021	EMPRÉSTIMO JJB INDUSTRIA DE ESQUADRIAS LTDA	242.934,88D	14.302,64	0,00	257.237,52D
600	PASSIVO	5.054.551,26C	23.877,30	68.085,67	5.098.759,63C
601	PASSIVO CIRCULANTE	481.392,07C	23.877,30	68.085,67	525.600,44C
602	OBRIGACOES DE CURTO PRAZO	481.392,07C	23.877,30	68.085,67	525.600,44C
621	FORNECEDORES NACIONAIS	9.028,36C	8.315,64	13.003,90	13.716,62C
500002	CRIPPA REY ADVOGADOS S/S	2.882,14C	3.367,69	3.694,65	3.209,10C
500039	FALZANO COMERCIO DE VIDROS LTDA	0,00	0,00	9.107,52	9.107,52C
500029	METALURGICA MANZATO LTDA	68,45C	68,45	0,00	0,00
500019	PERSIANAS ROLLER STAR BRASIL S.A	4.940,06C	3.540,06	0,00	1.400,00C
500005	VANIN TRATAMENTO DE ALUMINIO LTDA	229,05C	229,05	0,00	0,00
500014	VENETO TRANSPORTES LTDA - POA	28,66C	230,39	201,73	0,00
500001	VIDRO AGIL INDUSTRIA E COMERCIO DE VIDROS LTDA	880,00C	880,00	0,00	0,00
625	ENCARGOS SOCIAIS E TRABALHISTAS	1.749,53C	1.622,02	1.622,02	1.749,53C
627	Fgts A Recolher	584,23C	584,23	584,23	584,23C
626	Inss A Recolher	910,28C	910,28	910,28	910,28C
630	Irrf A Recolher	255,02C	127,51	127,51	255,02C
635	PROVISOES SOCIAIS	32.066,70C	0,00	1.533,61	33.600,31C
642	Estimativa Inss S/Recibo De Ferias	284,83C	0,00	0,00	284,83C
641	Fgts S/Provisao De Decimo Terceiro Salari	523,86C	0,00	48,68	572,54C
639	Fgts S/Provisao De Ferias	1.880,44C	0,00	64,91	1.945,35C
637	Provisao De Decimo-Terceiro Salario	6.543,34C	0,00	608,57	7.151,91C
636	Provisao De Ferias	22.834,23C	0,00	811,45	23.645,68C
645	REMUNERACOES A PAGAR	8.765,21C	9.803,00	9.803,00	8.765,21C
647	Pro-Labore A Pagar	2.225,00C	2.500,00	2.500,00	2.225,00C
646	Salarios A Pagar	6.540,21C	7.303,00	7.303,00	6.540,21C
700	OBRIGACOES FISCAIS	4.409,64C	4.136,64	3.507,14	3.780,14C
712	Contribuicoes Sociais Retidas Na Fonte	117,13C	117,13	117,69	117,69C
701	Icms A Recolher	826,82C	553,82	0,00	273,00C
703	Irrf A Recolher	89,07C	89,07	89,25	89,25C
706	Simples A Recolher	3.376,62C	3.376,62	3.300,20	3.300,20C
740	OUTRAS OBRIGACOES	341.246,22C	0,00	38.616,00	379.862,22C
742	Adiantamento De Clientes	316.937,30C	0,00	25.600,00	342.537,30C
754	Bens P/ Entrega Futura	24.308,92C	0,00	13.016,00	37.324,92C
760	EMPRESTIMOS E FINANCIAMENTOS	84.126,41C	0,00	0,00	84.126,41C
7911	EMPRÉSTIMO JOELMAR JOSE BUSSOLOTTO	84.126,41C	0,00	0,00	84.126,41C
950	PATRIMONIO LIQUIDO	4.573.159,19C	0,00	0,00	4.573.159,19C
951	CAPITAL SOCIAL	100.000,00C	0,00	0,00	100.000,00C
952	CAPITAL SOCIAL	100.000,00C	0,00	0,00	100.000,00C

BALANCETE					
Código	Descrição da conta	Saldo Anterior	Débito	Crédito	Saldo Atual
953	Capital Social Integralizado	100.000,00C	0,00	0,00	100.000,00C
990	LUCROS OU PREJUIZOS ACUMULADOS	4.473.159,19C	0,00	0,00	4.473.159,19C
991	LUCROS/PREJUIZOS ACUMULADOS	4.473.159,19C	0,00	0,00	4.473.159,19C
992	Lucros/Prejuizos Acumulados	4.473.159,19C	0,00	0,00	4.473.159,19C
4500	RESULTADO DO EXERCICIO	18.577,59D	4.769.999,42	4.784.489,34	4.087,67D
4501	RECEITA LIQUIDA DE VENDAS	18.577,59D	4.769.999,42	4.784.489,34	4.087,67D
1007	RECEITAS BRUTA DE VENDA	244.669,00C	0,00	0,00	244.669,00C
1008	VENDA DE PRODUCAO DO ESTABELECIMENTO	211.925,00C	0,00	0,00	211.925,00C
1010	Vendas A Prazo	211.925,00C	0,00	0,00	211.925,00C
1020	VENDAS DE MERCADORIAS	32.744,00C	0,00	0,00	32.744,00C
1022	Vendas A Prazo	32.744,00C	0,00	0,00	32.744,00C
1001	(-)DEDUCOES DA RECEITA BRUTA	7.080,37D	0,00	0,00	7.080,37D
1070	(-)IMPOSTOS INCIDENTES SOBRE VENDAS	7.080,37D	0,00	0,00	7.080,37D
1080	Simples S/Faturamento	7.080,37D	0,00	0,00	7.080,37D
1040	RECEITAS BRUTA DE SERVICOS	64.871,10C	0,00	35.524,00	100.395,10C
1041	RECEITA DE PRESTACAO DE SERVICOS	64.871,10C	0,00	35.524,00	100.395,10C
1043	Prestacao De Servicos A Prazo	64.871,10C	0,00	35.524,00	100.395,10C
1000	(-)DEDUCOES DOS SERVICOS	9.935,60D	3.300,20	0,00	13.235,80D
1090	(-)DEDUCOES DOS SERVICOS	9.935,60D	3.300,20	0,00	13.235,80D
1096	Simples S/Faturamento	9.935,60D	3.300,20	0,00	13.235,80D
4001	CUSTOS DE FABRICACAO	4.542.624,41C	4.745.191,38	4.740.387,98	4.537.821,01C
4003	ESTOQUE INICIAL	37.716.754,68D	4.711.419,08	0,00	42.428.173,76D
4004	Estoque Inicial Materia-Prima	37.716.754,68D	4.711.419,08	0,00	42.428.173,76D
4015	COMPRAS	112.305,41D	28.374,89	0,00	140.680,30D
4016	Compra De Materia-Prima	109.754,07D	28.374,89	0,00	138.128,96D
4022	Frete Sobre Compras	1.252,01D	0,00	0,00	1.252,01D
4024	Icms Diferencial De Aliquota	1.299,33D	0,00	0,00	1.299,33D
4040	(-)ESTOQUE FINAL	42.442.965,60C	0,00	4.738.672,91	47.181.638,51C
4041	Estoque Final Materia-Prima	42.442.965,60C	0,00	4.738.672,91	47.181.638,51C
4100	GASTOS COM MAO DE OBRA E ENCARGOS	68.686,50D	5.388,57	1.715,07	72.360,00D
4113	Adicional Insalubridade	769,12D	0,00	0,00	769,12D
4105	Decimo-Terceiro Salario	4.904,24D	340,41	0,00	5.244,65D
4104	Ferias	16.884,53D	453,90	0,00	17.338,43D
4103	Fgts	4.857,71D	390,34	0,00	5.248,05D
4106	Indenizacoes Trabalhistas	1.715,07D	0,00	1.715,07	0,00
4111	Quinquenio	522,77D	237,80	0,00	760,57D
4101	Salarios	37.880,06D	3.966,12	0,00	41.846,18D
4108	Seguranca E Higiene No Trabalho	1.153,00D	0,00	0,00	1.153,00D
4200	GASTOS GERAIS DE FABRICACAO	2.594,60D	8,84	0,00	2.603,44D
4217	Despesas C/ Seguros	34,60D	8,84	0,00	43,44D
4203	Manutencao De Maquinas E Equipamentos	830,00D	0,00	0,00	830,00D
4215	Servicos De Terceiros	1.730,00D	0,00	0,00	1.730,00D
4300	CUSTOS DAS MERCADORIAS VENDIDAS	4.724.720,61D	201,73	0,00	4.724.922,34D
4304	COMPRAS	261,01D	201,73	0,00	462,74D
4307	Frete S/Compras	261,01D	201,73	0,00	462,74D
4400	GASTOS GERAIS DE REVENDA	4.724.459,60D	0,00	0,00	4.724.459,60D
4404	Material De Conservacao E Limpeza	4.724.459,60D	0,00	0,00	4.724.459,60D
4901	DESPESAS OPERACIONAIS	123.666,05D	18.767,84	8.575,35	133.858,54D
4902	DESPESAS COM SALARIOS E ENC.ADMINISTRATIVOS	50.121,07D	6.532,27	8.575,35	48.077,99D
4908	Decimo-Terceiro Salario	1.644,39D	268,16	0,00	1.912,55D
4907	Ferias	2.379,87D	357,55	0,00	2.737,42D
4906	Fgts	10.003,69D	307,48	8.575,35	1.735,82D
4903	Pro-Labore	22.500,00D	2.500,00	0,00	25.000,00D
4915	Quinquenio	337,47D	0,00	0,00	337,47D
4904	Salarios	13.255,65D	3.099,08	0,00	16.354,73D
4920	DESPESAS GERAIS ADMINISTRATIVAS	72.663,41D	8.454,91	0,00	81.118,32D
4233	Bens De Pequeno Valor	239,40D	0,00	0,00	239,40D
4944	Cessao De Uso De Sistemas De Informacoes	3.314,56D	1.211,40	0,00	4.525,96D
4948	Despesas Com Emolumentos Taxas E Cartorio	251,43D	0,00	0,00	251,43D
4937	Honorarios E Servicos De Terceiros	58.182,94D	6.546,11	0,00	64.729,05D
4947	Manutencao De Equipamentos De Informatica	7.247,99D	0,00	0,00	7.247,99D
4941	Telefone/Fax/Internet	3.427,09D	697,40	0,00	4.124,49D
4975	DESPESAS GERAIS DE COMERCIALIZACAO	420,00D	3.780,40	0,00	4.200,40D
4981	Publicidade E Propaganda	420,00D	3.780,40	0,00	4.200,40D

BALANCETE

Código	Descrição da conta	Saldo Anterior	Débito	Crédito	Saldo Atual
5220	DESPESAS TRIBUTARIAS	461,57D	0,26	0,00	461,83D
5227	Iof	2,69D	0,22	0,00	2,91D
5226	Taxas Municipais Estaduais E Federais	458,20D	0,00	0,00	458,20D
5230	Ir S/ Rendimentos Aplicacoes Financeiras	0,68D	0,04	0,00	0,72D
5301	RECEITAS E DESPESAS FINANCEIRAS	5.339,47D	2.538,27	2,01	7.875,73D
5312	RECEITAS FINANCEIRAS	12,61C	0,00	2,01	14,62C
5314	Descontos Obtidos	1,11C	0,00	1,49	2,60C
5315	Receita S/Aplicacoes Financeiras	11,50C	0,00	0,52	12,02C
5100	DESPESAS FINANCEIRAS	5.352,08D	2.538,27	0,00	7.890,35D
1002	Custas Judiciais	247,14D	1.979,92	0,00	2.227,06D
5102	Descontos Concedidos	1,89D	0,00	0,00	1,89D
5105	Despesas Bancarias	4.935,50D	556,31	0,00	5.491,81D
5101	Juros Pagos	119,48D	0,20	0,00	119,68D
5107	Multas E Juros Tributarios	48,07D	1,84	0,00	49,91D

RESUMO DO BALANCETE

ATIVO	5.035.973,67D	4.812.720,16	4.754.021,87	5.094.671,96D
PASSIVO	5.054.551,26C	23.877,30	68.085,67	5.098.759,63C
RESULTADO DO EXERCICIO	18.577,59D	4.769.999,42	4.784.489,34	4.087,67D
PATRIMONIO LIQUIDO	4.573.159,19C	0,00	0,00	4.573.159,19C
CONTAS DEVEDORAS	5.054.551,26D	9.582.719,58	9.538.511,21	5.098.759,63D
CONTAS CREDORAS	9.627.710,45C	23.877,30	68.085,67	9.671.918,82C
RESULTADO DO MES	0,00	-14.489,92	0,00	14.489,92C
RESULTADO DO EXERCÍCIO	18.577,59D	4.087,67	0,00	4.087,67D

JOELMAR JOSE BUSSOLOTTO

CPF: 419.420.940-00

VANIO ANTONIO RIGONI

Reg. no CRC - RS sob o No. RS07128001

CPF: 770.508.510-00

BALANCETE

Código	Descrição da conta	Saldo Anterior	Débito	Crédito	Saldo Atual
1	ATIVO	444.722,43D	0,00	0,00	444.722,43D
406	ATIVO NAO CIRCULANTE	444.722,43D	0,00	0,00	444.722,43D
440	IMOBILIZADO	441.503,83D	0,00	0,00	441.503,83D
454	EQUIPAMENTOS E INSTALACOES	433.112,83D	0,00	0,00	433.112,83D
455	MAQUINAS E EQUIPAMENTOS	423.667,21D	0,00	0,00	423.667,21D
458	FERRAMENTAS E ACESSORIOS	9.445,62D	0,00	0,00	9.445,62D
463	EQUIPAMENTOS E INSTALACOES PARA ESCRITOR	4.052,00D	0,00	0,00	4.052,00D
464	MOVEIS E UTENSILIOS	4.052,00D	0,00	0,00	4.052,00D
470	EQUIPAMENTOS DE PROC. ELETRONICO DE DADO	4.339,00D	0,00	0,00	4.339,00D
471	COMPUTADORES E EQUIPAMENTOS	4.339,00D	0,00	0,00	4.339,00D
550	INTANGIVEL	3.218,60D	0,00	0,00	3.218,60D
551	INTANGIVEL	3.218,60D	0,00	0,00	3.218,60D
553	SISTEMAS APLICATIVOS - SOFTWARE	3.218,60D	0,00	0,00	3.218,60D

BALANCETE

Código	Descrição da conta	Saldo Anterior	Débito	Crédito	Saldo Atual
600	PASSIVO	455.116,35C	1.138,50	16.579,64	470.557,49C
601	PASSIVO CIRCULANTE	2.696.611,04C	1.138,50	2.277,00	2.697.749,54C
602	OBRIGACOES DE CURTO PRAZO	2.696.611,04C	1.138,50	2.277,00	2.697.749,54C
621	FORNECEDORES NACIONAIS	0,00	1.138,50	2.277,00	1.138,50C
500002	EXPERT - MARCAS E PATENTES LTDA	0,00	1.138,50	2.277,00	1.138,50C
625	ENCARGOS SOCIAIS E TRABALHISTAS	59.990,01C	0,00	0,00	59.990,01C
627	FGTS A RECOLHER	3.688,75C	0,00	0,00	3.688,75C
626	INSS A RECOLHER	55.387,26C	0,00	0,00	55.387,26C
630	IRRF A RECOLHER	914,00C	0,00	0,00	914,00C
645	REMUNERACOES A PAGAR	16.567,92C	0,00	0,00	16.567,92C
646	SALARIOS A PAGAR	16.567,92C	0,00	0,00	16.567,92C
700	OBRIGACOES FISCAIS	642.930,29C	0,00	0,00	642.930,29C
706	SIMPLES A RECOLHER	642.930,29C	0,00	0,00	642.930,29C
730	TRIBUTOS SOBRE RESULTADO	3.711,82C	0,00	0,00	3.711,82C
731	IRPJ A RECOLHER	3.711,82C	0,00	0,00	3.711,82C
740	OUTRAS OBRIGACOES	1.973.411,00C	0,00	0,00	1.973.411,00C
6072	CLASSE 1 TRABALHISTA	947.893,00C	0,00	0,00	947.893,00C
6073	CLASSE 1.1 TRABALHISTA	585.549,00C	0,00	0,00	585.549,00C
6074	CLASSE 3 QUIROGRAFARIOS	17.807,00C	0,00	0,00	17.807,00C
6075	CLASSE 3.1 QUIROGRAFARIOS	150.760,00C	0,00	0,00	150.760,00C
6076	CLASSE 3.2 QUIROGRAFARIOS	223.366,00C	0,00	0,00	223.366,00C
6077	CLASSE 4 ME E EPP (IV)	14.448,00C	0,00	0,00	14.448,00C
6078	CLASSE 4.1 ME E EPP (IV)	33.588,00C	0,00	0,00	33.588,00C
861	PASSIVO NAO CIRCULANTE	3.293.171,22C	0,00	14.302,64	3.307.473,86C
860	PASSIVO EXIGIVEL A LONGO PRAZO	3.293.171,22C	0,00	14.302,64	3.307.473,86C
862	OUTRAS OBRIGACOES	3.050.236,34C	0,00	0,00	3.050.236,34C
6081	CLASSE 1.2 TRABALHISTA	1.668.269,34C	0,00	0,00	1.668.269,34C
6082	CLASSE 3.3 QUIROGRAFARIOS	1.381.967,00C	0,00	0,00	1.381.967,00C
881	EMPRESTIMOS E FINANCIAMENTOS	242.934,88C	0,00	14.302,64	257.237,52C
8951	BUSSOLOTTO ESQUADRIAS	242.934,88C	0,00	14.302,64	257.237,52C
950	PATRIMONIO LIQUIDO	5.534.665,91D	0,00	0,00	5.534.665,91D
951	CAPITAL SOCIAL	100.000,00C	0,00	0,00	100.000,00C
952	CAPITAL SOCIAL	100.000,00C	0,00	0,00	100.000,00C
953	CAPITAL SOCIAL INTEGRALIZADO	100.000,00C	0,00	0,00	100.000,00C
990	LUCROS OU PREJUIZOS ACUMULADOS	5.634.665,91D	0,00	0,00	5.634.665,91D
991	LUCROS/PREJUIZOS ACUMULADOS	5.634.665,91D	0,00	0,00	5.634.665,91D
992	LUCROS/PREJUIZOS ACUMULADOS	5.634.665,91D	0,00	0,00	5.634.665,91D

BALANCETE

Código	Descrição da conta	Saldo Anterior	Débito	Crédito	Saldo Atual
4500	RESULTADO DO EXERCICIO	10.393,92D	15.441,14	0,00	25.835,06D
4501	RECEITA LIQUIDA DE VENDAS	10.393,92D	15.441,14	0,00	25.835,06D
4001	CUSTOS DE FABRICACAO	6.751,28D	860,65	0,00	7.611,93D
4200	GASTOS GERAIS DE FABRICACAO	6.751,28D	860,65	0,00	7.611,93D
4201	ENERGIA ELETRICA	6.751,28D	860,65	0,00	7.611,93D
4901	DESPESAS OPERACIONAIS	3.642,64D	14.580,49	0,00	18.223,13D
4902	DESPESAS COM SALARIOS E ENC.ADMINISTRATI	0,00	12.005,49	0,00	12.005,49D
4906	FGTS	0,00	12.005,49	0,00	12.005,49D
4920	DESPESAS GERAIS ADMINISTRATIVAS	3.407,00D	2.575,00	0,00	5.982,00D
4937	HONORARIOS E SERVICOS DE TERCEIROS	3.407,00D	2.575,00	0,00	5.982,00D
4975	DESPESAS GERAIS DE COMERCIALIZACAO	235,64D	0,00	0,00	235,64D
5142	TAXAS MUNICIPAIS	235,64D	0,00	0,00	235,64D

JOELMAR JOSE BUSSOLOTTO

CPF: 419.420.940-00

VANIO ANTONIO RIGONI
Reg. no CRC - RS sob o No. RS07128001
CPF: 770.508.510-00

BALANCETE

Código	Descrição da conta	Saldo Anterior	Débito	Crédito	Saldo Atual
600	PASSIVO	2.883,64C	298,00	596,00	3.181,64C
601	PASSIVO CIRCULANTE	154.730,80C	298,00	298,00	154.730,80C
602	OBRIGACOES DE CURTO PRAZO	154.730,80C	298,00	298,00	154.730,80C
621	FORNECEDORES NACIONAIS	0,00	298,00	298,00	0,00
500001	GCON GESTAO CONTABIL LTDA	0,00	298,00	298,00	0,00
625	ENCARGOS SOCIAIS E TRABALHISTAS	59.770,76C	0,00	0,00	59.770,76C
626	INSS A RECOLHER	58.651,37C	0,00	0,00	58.651,37C
630	IRRF A RECOLHER	1.119,39C	0,00	0,00	1.119,39C
700	OBRIGACOES FISCAIS	85.036,09C	0,00	0,00	85.036,09C
612	MULTAS TRIBUTARIAS	17.098,43C	0,00	0,00	17.098,43C
706	SIMPLES A RECOLHER	67.937,66C	0,00	0,00	67.937,66C
730	TRIBUTOS SOBRE RESULTADO	9.923,95C	0,00	0,00	9.923,95C
731	IRPJ A RECOLHER	9.923,95C	0,00	0,00	9.923,95C
861	PASSIVO NAO CIRCULANTE	48.323,39C	0,00	298,00	48.621,39C
860	PASSIVO EXIGIVEL A LONGO PRAZO	48.323,39C	0,00	298,00	48.621,39C
881	EMPRESTIMOS E FINANCIAMENTOS	48.323,39C	0,00	298,00	48.621,39C
8951	BUSSOLOTTO ESQUADRIAS	48.323,39C	0,00	298,00	48.621,39C
950	PATRIMONIO LIQUIDO	200.170,55D	0,00	0,00	200.170,55D
951	CAPITAL SOCIAL	100.000,00C	0,00	0,00	100.000,00C
952	CAPITAL SOCIAL	100.000,00C	0,00	0,00	100.000,00C
953	CAPITAL SOCIAL INTEGRALIZADO	100.000,00C	0,00	0,00	100.000,00C
990	LUCROS OU PREJUIZOS ACUMULADOS	300.170,55D	0,00	0,00	300.170,55D
991	LUCROS/PREJUIZOS ACUMULADOS	300.170,55D	0,00	0,00	300.170,55D
992	LUCROS/PREJUIZOS ACUMULADOS	300.170,55D	0,00	0,00	300.170,55D

BALANCETE

Código	Descrição da conta	Saldo Anterior	Débito	Crédito	Saldo Atual
4500	RESULTADO DO EXERCICIO	2.883,64D	298,00	0,00	3.181,64D
4501	RECEITA LIQUIDA DE VENDAS	2.883,64D	298,00	0,00	3.181,64D
4901	DESPESAS OPERACIONAIS	2.883,64D	298,00	0,00	3.181,64D
4920	DESPESAS GERAIS ADMINISTRATIVAS	2.648,00D	298,00	0,00	2.946,00D
4937	HONORARIOS E SERVICOS DE TERCEIROS	2.648,00D	298,00	0,00	2.946,00D
4975	DESPESAS GERAIS DE COMERCIALIZACAO	235,64D	0,00	0,00	235,64D
5142	TAXAS MUNICIPAIS	235,64D	0,00	0,00	235,64D