

# **GRUPO SÃO JORGE TRANSPORTES**

RECUPERAÇÃO JUDICIAL  
Nº 5000103-64.2018.8.21.0022

## **RELATÓRIO MENSAL DE ATIVIDADES**

58º Relatório Mensal de Atividades  
Competência: Novembro de 2025

# ÍNDICE



## Aspectos jurídicos

Cronograma processual  
Últimos eventos relevantes



## Operação

Estrutura societária  
Overview financeiro  
Mútuo



## Funcionários



## Dados contábeis e informações financeiras

Fluxo de caixa  
Balanço patrimonial  
Demonstração do resultado do exercício  
Índices de liquidez



## Endividamento

Passivo total  
Passivo extraconcursal



## Diligências nos estabelecimentos das recuperandas



## Proposta de pagamento



# INTRODUÇÃO

Em cumprimento ao disposto no art. 22, inciso II, alínea “c”, da Lei n.º 11.101/2005, o Relatório Mensal de Atividades (“RMA”) reúne as informações operacionais, financeiras, econômicas do Grupo São Jorge Transportes, tendo sido elaborado com base em documentos extraídos do processo de recuperação judicial, solicitados às recuperandas, além de visitas técnicas ocorridas e/ou a partir de reuniões realizadas com os seus representantes e respectivos procuradores.

A análise técnica contábil apresentada neste RMA é limitada às informações disponibilizadas pelas recuperandas, de sua responsabilidade e de forma não exaustiva, uma vez que os administradores foram mantidos na condução da empresa, de acordo com o disposto no art. 64 da Lei n.º 11.101/2005.

As Recuperandas estão cumprindo regularmente suas obrigações processuais com a apresentação das contas demonstrativas mensais (art. 52, inciso IV, da Lei n.º 11.101/2005). O prazo administrativo estabelecido com as devedoras para o envio das informações contábeis é o dia 25 do mês subsequente ao encerramento da competência analisada. A partir do recebimento, a administração judicial dispõe do prazo de 30 dias para a análise e elaboração do Relatório Mensal de Atividades.

A Administração Judicial recebeu as demonstrações financeiras de **novembro de 2025** em **17/12/2025**. Destaca-se que as demonstrações recebidas não constam assinadas por profissional responsável e administrador. Os questionamentos realizados no dia **26/01/2026**, foram respondidos em **27/01/2026**.

Informações adicionais ou complementares podem ser obtidas diretamente com a administração judicial, por intermédio da central de atendimento **0800 150 1111**, pelo WhatsApp **(51) 99871-1170**, e-mail **contato@administradorjudicial.adv.br** ou no endereço eletrônico: **www.administradorjudicial.adv.br**



# CRONOGRAMA PROCESSUAL



**21/09/2018** – Pedido da Recuperação Judicial



**29/10/2018** – Deferimento da Recuperação Judicial



**26/11/2018** – Publicação do 1º edital



**11/12/2018** – Fim do prazo de habilitações e divergências



**21/12/2018** - Apresentação do plano de RJ



**09/05/2019** – Publicação do 2º edital



**19/05/2019** – Prazo de impugnação a relação de credores



**08/06/2019** – Fim do prazo para objeções ao PRJ



**24/11/2021** – 1ª Assembleia Geral de Credores



**01/12/2021** – 2ª Assembleia Geral de Credores



**15/02/2022** – Continuação Assembleia Geral de Credores



Homologação do plano de Recuperação Judicial



Trânsito em julgado da homologação do plano



Fim do prazo da Recuperação Judicial





## ÚLTIMOS EVENTOS RELEVANTES

Evento	Resumo
403	Manifestação da administração judicial requerendo o prosseguimento do processo.
412	Parecer favorável do Ministério Público aos pedidos formulados pela administração judicial no evento 403.
433	Decisão do Juízo recuperacional intimando, novamente, os credores Ideli Espírito Santo Aldrighi e Banco do Brasil para ciência dos eventos 403 e seguintes, e determinando que, após, o processo deverá ser concluso para análise do plano de recuperação judicial.
488	Manifestação da administração judicial solicitando a análise do pedido de prosseguimento da RJ, além de apresentado QGC consolidado.
549	Decisão do Juízo Recuperacional determinando que fosse expedido ofício ao DETRAN referente aos veículos que as Recuperandas requereram alienação; determinada intimação da administração judicial para se manifestar sobre pedido de penhora de valores; e determinada intimação das Recuperandas para que informarem sobre as providências adotadas quanto ao passivo tributário.
591	Decisão do Juízo determinando intimação do Ministério Público quanto às penhoras de imóveis e valores, bem como determinando intimação da Administração Judicial sobre os veículos a serem alienados pelas Recuperandas.



# OPERAÇÃO – ESTRUTURA SOCIETÁRIA

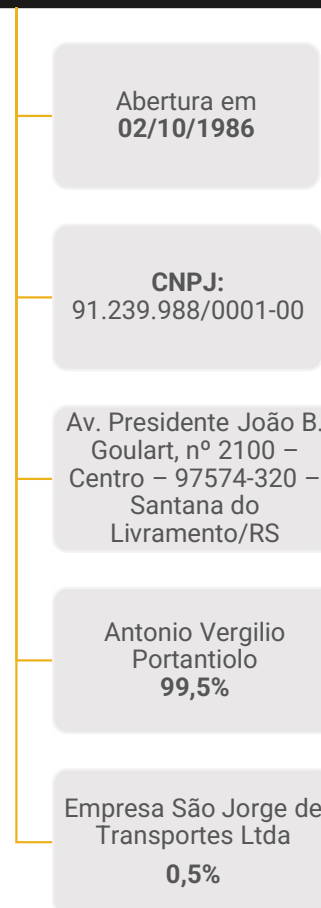
## EMPRESA SÃO JORGE DE TRANSPORTES LTDA



## SÃO JORGE TRANSPORTES PASSAGEIROS LTDA



## TRANSPORTES TOMAZ LTDA



Últimas alterações societárias:

### EMPRESA SÃO JORGE TRANSPORTES LTDA

- 15/08/2018 – Retirada do Sócio Ricardo Dobke Portantiolo; Entrada do novo sócio São Jorge Transportes de Passageiros Eireli com percentual de 1%.

### SÃO JORGE TRANSPORTES DE PASSAGEIROS EIRELI

- 14/06/2018 – Desenquadramento de sociedade limitada para empresa individual de responsabilidade limitada;
- 27/08/2021 – Transformação automática de Eireli em Ltda, conforme a Lei 14.195/2021.

### TRANSPORTES TOMAZ LTDA

- 17/08/2018 – Retirada do Sócio Ricardo Dobke Portantiolo;



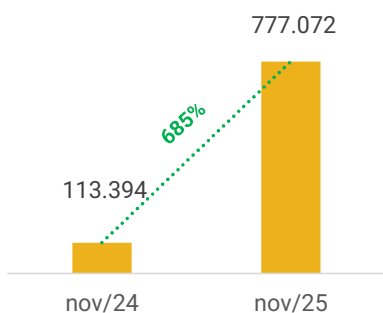
# OPERAÇÃO - OVERVIEW FINANCEIRO

## Colaboradores

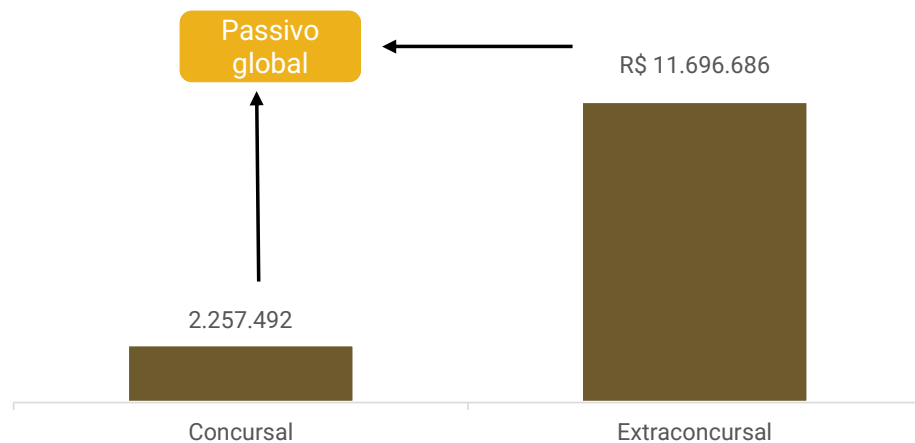


65

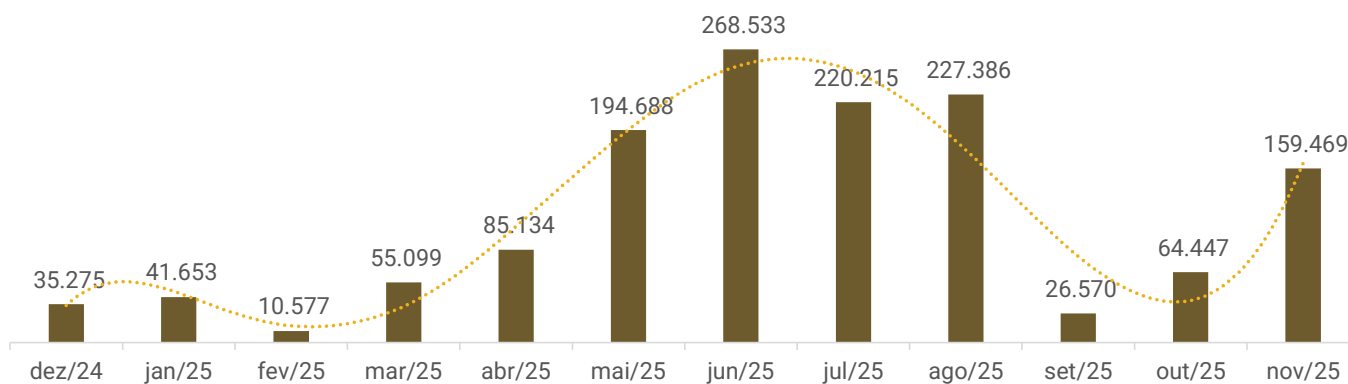
## Rentabilidade



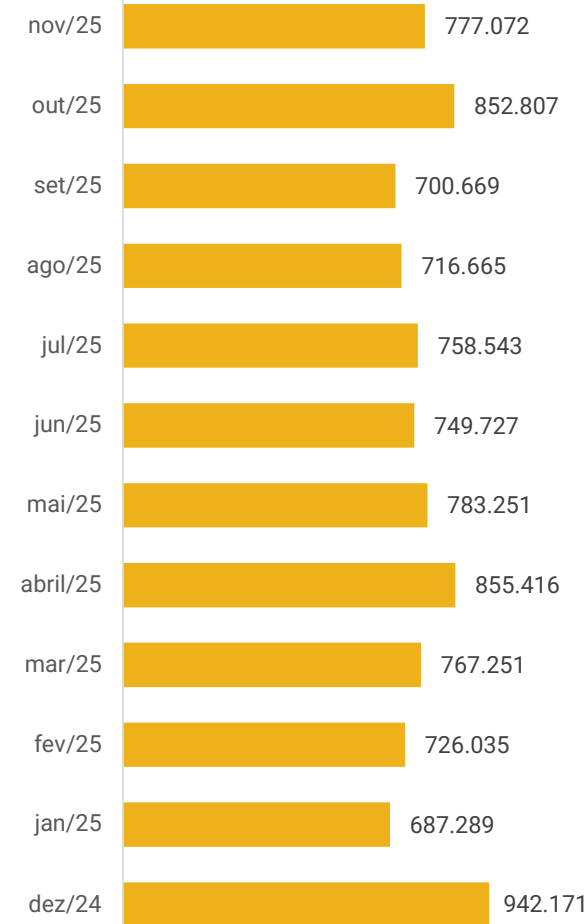
## Passivo concursal vs Passivo Extraconcursal



## Saldo disponível em caixa e equivalentes de caixa:



## Faturamento



## OPERAÇÃO – MÚTUO

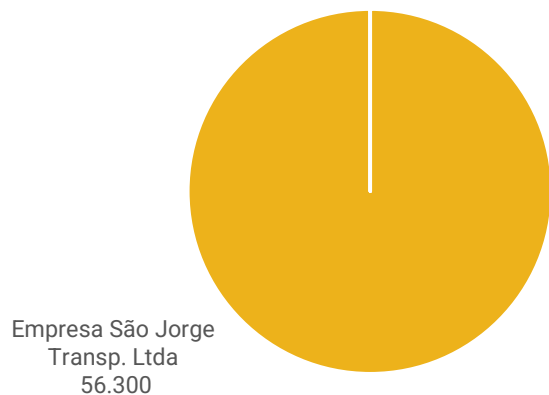
O Grupo São Jorge realiza transações entre suas empresas mensalmente. Segue abaixo, de forma resumida, as entradas e saídas ocorridas na competência:

Transportes Tomaz LTDA				
EMPRESA	SALDO ANTERIOR	ENTRADA	SAÍDA	SALDO FINAL
São Jorge Transportes	400.069,52	-	-	400.070
Empresa São Jorge Transp. Ltda	56.300	-	-	56.300
<b>SALDO TOTAL</b>	<b>456.370</b>	<b>-</b>	<b>-</b>	<b>456.370</b>

São Jorge Transportes de Passageiros Eireli				
EMPRESA	SALDO ANTERIOR	ENTRADA	SAÍDA	SALDO FINAL
São Jorge Transportes LTDA	12.351	-	759	11.592
Transportes Tomaz LTDA	400.070	-	-	400.070
<b>SALDO TOTAL</b>	<b>412.421</b>	<b>-</b>	<b>759,00</b>	<b>411.662</b>

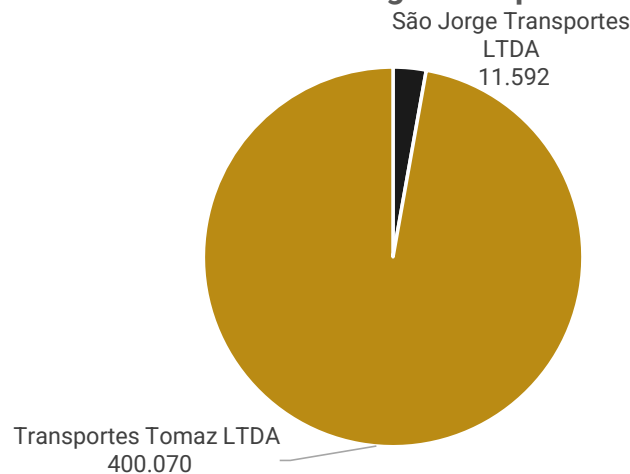
São Jorge Transportes LTDA				
EMPRESA	SALDO ANTERIOR	ENTRADA	SAÍDA	SALDO FINAL
São Jorge Transportes	12.351	759	-	11.592
Tomaz Transporte e Turismo LTDA	-	-	-	-
<b>SALDO TOTAL</b>	<b>12.351</b>	<b>759</b>	<b>-</b>	<b>11.592</b>

Mútuo Transportes Tomaz LTDA



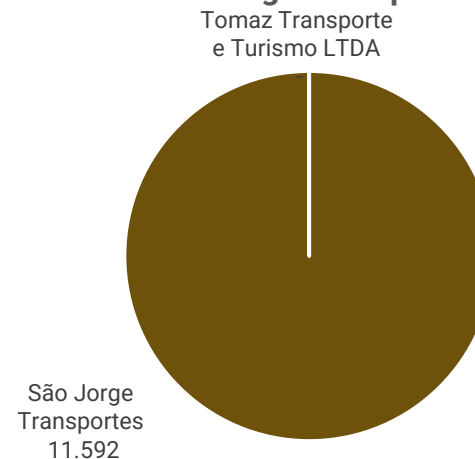
Empresa São Jorge  
Transp. Ltda  
56.300

Mútuo São Jorge Transportes Eireli



Transportes Tomaz LTDA  
400.070

Mútuo São Jorge Transportes LTDA



São Jorge  
Transportes  
11.592





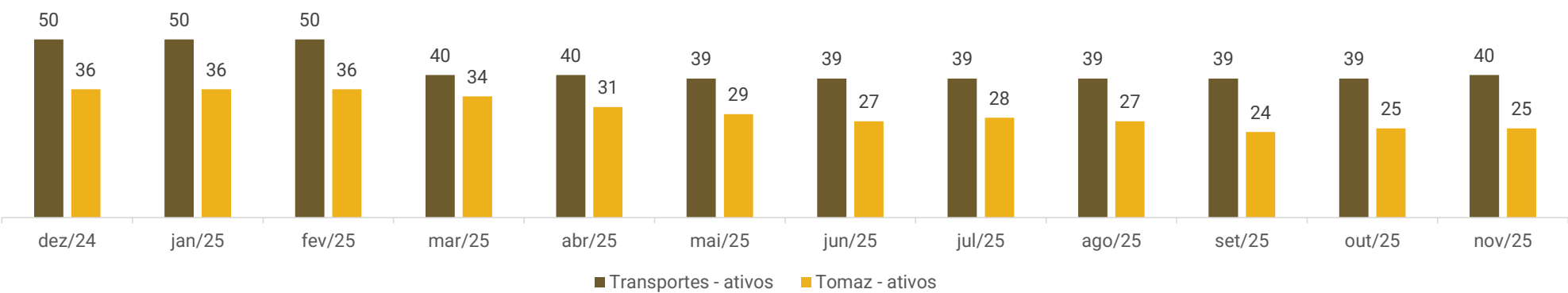


# FUNCIONÁRIOS

O Grupo São Jorge registrou, no mês de novembro, a contratação de um colaborador, encerrando o período com um total de 65 empregados ativos.

No período analisado, a folha de pagamento do grupo totalizou, em valores líquidos, aproximadamente R\$ 84,4 mil, devidamente adimplidos. Ressalta-se, contudo, que os recolhimentos de FGTS e INSS vêm sendo quitados de forma parcial pela empresa.

Quadro de colaboradores - Grupo São Jorge





## DADOS CONTÁBEIS E INFORMAÇÕES FINANCEIRAS – DFC CONSOLIDADO

DFC Consolidado (R\$)	set/25	out/25	nov/25
<b>Atividades Operacionais</b>			
Lucro líquido do exercício	- 53.794	85.485	100.863
Depreciação e amortização	20.019	20.019	6.189
<b>Geração Bruta de Caixa</b>	<b>- 33.774</b>	<b>145.311</b>	<b>146.860</b>
Outros créditos	- 15.161	- 18.828	- 64.643
Obrigações sociais	- 23.337	- 1.782	32.632
Obrigações tributárias	- 3.507	- 3.507	3.507
Outras exigibilidades	78.671	- 37.994	43.111
Provisões	- 6.660	5.632	- 6.784
Aumento(redução) em conta corrente	- 124.935	- 759	759
<b>Caixa provenientes aplicado nas operações</b>	<b>- 94.929</b>	<b>- 57.239</b>	<b>50</b>
<b>Caixa líquido gerado na atividades operacionais</b>	<b>- 189.029</b>	<b>49.665</b>	<b>106.811</b>
<b>Atividades de Financiamentos</b>			
Empréstimos Bancários	- 11.788	- 11.788	- 11.788
<b>Caixa Líquido gerado nas Ativ. Financiamentos</b>	<b>- 11.788</b>	<b>- 11.788</b>	<b>- 11.788</b>
<b>Variação líquida do período</b>	<b>- 200.817</b>	<b>37.877</b>	<b>95.023</b>
Caixa e equivalentes de caixa no início do exercício	227.386	26.570	64.447
Caixa e equivalentes de caixa no fim do exercício	26.570	64.447	159.469

A administração judicial elaborou o fluxo de caixa indireto de cada recuperanda e, posteriormente, realizou a consolidação, para melhor compreensão.

**Atividades Operacionais:** Em novembro, o caixa operacional foi positivo em R\$ 106,8 mil devido, sobretudo, ao resultado do exercício (R\$ 100,8 mil) e pelos repasses mensais efetuados pelo Consórcio de Pelotas de R\$ 43,1 mil, alocado em “outras exigibilidades”. A empresa possui 9,13% de participação e atribuições como consorciada. O principal impacto negativo, advém do pagamento de outros créditos, tais como adiantamento de décimo terceiro salário, IRPJ e CSLL.

**Atividades de Financiamento:** O valor de R\$ 11,7 mil refere-se, unicamente, as parcelas pagas da renegociação junto ao Banco Volvo.

Ao final de novembro, as disponibilidades somaram R\$ 159.469,27, sendo R\$ 147,7 mil em caixa, R\$ 11,7 mil nas contas bancárias e R\$ 0,05 em aplicações. Os extratos ratificam integralmente o montante. Conforme, informado pela empresa o valor de caixa reflete a realidade.





## DADOS CONTÁBEIS E INFORMAÇÕES FINANCEIRAS – SÃO JORGE TRANSPORTES

São Jorge Transportes (R\$)	set/25	out/25	nov/25
<b>Ativo Circulante</b>	<b>2.252.119</b>	<b>2.305.080</b>	<b>2.458.117</b>
Caixa	14.665	48.546	145.490
Bancos c/ Movimento	12.566	11.520	2.970
Valores a Receber	1.507.361	1.507.361	1.507.361
Outros Créditos	661.227	681.352	745.995
Contas Correntes	56.300	56.300	56.300
<b>Ativo Não Circulante</b>	<b>3.072.787</b>	<b>3.054.030</b>	<b>3.035.273</b>
Investimentos	2.373.482	2.373.482	2.373.482
Imobilizado	8.416.183	8.416.183	8.416.183
(-) Depreciação Acum.	- 7.716.879	- 7.735.636	- 7.754.393
<b>Total do Ativo</b>	<b>5.324.905</b>	<b>5.359.109</b>	<b>5.493.389</b>
<b>São Jorge Transportes (R\$)</b>	<b>set/25</b>	<b>out/25</b>	<b>nov/25</b>
<b>Passivo Circulante</b>	<b>2.153.453</b>	<b>2.100.846</b>	<b>2.176.818</b>
Fornecedores	19.435	19.435	19.435
Obrigações Sociais	1.008.633	1.017.004	1.026.967
Obrigações Tributárias	179.337	179.337	179.337
Outras Exibilidades	915.769	849.918	923.470
Provisões	17.169	22.801	16.017
Conta Corrente	13.110	12.351	11.592
<b>Passivo Não Circulante</b>	<b>1.334.193</b>	<b>1.330.686</b>	<b>1.327.179</b>
Empréstimos	670.096	670.096	670.096
Parcelamento de Impostos	202.916	199.409	195.901
Fornecedores	461.181	461.181	461.181
<b>Patrimônio Líquido</b>	<b>1.434.320</b>	<b>1.434.320</b>	<b>1.434.320</b>
Capital Social	2.000.000	2.000.000	2.000.000
Lucros ou Prejuízos Acum.	- 565.680	- 565.680	- 565.680
Resultado do Exercício	402.938	493.257	555.072
<b>Total do Passivo</b>	<b>5.324.905</b>	<b>5.359.109</b>	<b>5.493.389</b>

**Valores a Receber:** Composta pelo saldo do cliente Frigorífico Rio Pel S/A, no valor de R\$ 25,8 mil, sem data para recebimento devido à falência da empresa e saldo de R\$ 1,4 milhão referente a Hélios Coletivos e Cargas Ltda., que, conforme relatos da Recuperanda, está relacionada a uma operação de recebimento conforme o plano de recuperação judicial (“PRJ”) apresentado pela Hélios. Não houve movimentação no período de análise.

**Outros Créditos:** A Recuperanda possui adiantamentos de veículos referente ao pagamento de FINAMEs com o Banco Volvo, totalizando R\$ 415,8 mil. Além disso, há um consórcio inativo no valor de R\$ 18,9 mil, bloqueio judicial na monta de R\$ 37,9 mil relacionado a uma reclamatória trabalhista em desfavor da Helios Coletivos e Cargas, com solicitação de responsabilidade solidária com a Recuperanda, e impostos a recuperar que somam R\$ 216 mil. Mensalmente, são realizadas movimentações referentes a adiantamentos concedidos aos colaboradores, os quais são pagos e integralmente descontados dentro da mesma competência, resultando em saldo final zerado. No mês, as entradas e saídas somaram R\$ 79,4 mil. Ainda, houve elevação nos créditos a recuperar R\$ 3,8 mil de CSLL e R\$ 8,8 mil de IRPJ.

**Conta Corrente:** Abrange o trânsito de valores entre as demais empresas integrantes do grupo econômico: São Jorge Transportes e Transportes Tomaz, ambas integrantes do polo ativo do processo de Recuperação Judicial. Informações adicionais encontram-se detalhadas no tópico **OPERAÇÃO – MÚTUO**.

**Fornecedores:** A rubrica abrange, especialmente, o passivo perante a empresa HT4 Tecnologia, totalizando R\$ 14,8 mil, obrigação extraconcursal em inadimplência a muito tempo Ademais, foram registrados pagamentos e compras a prazo com os fornecedores Gilson Muller e GMB Processamento, nos valores de R\$ 1,5 mil e R\$ 3 mil, respectivamente, mantendo o saldo final inalterado.

**Outras Exigibilidades:** Engloba os repasses mensais efetuados pelo Consórcio de Pelotas. A empresa possui 9,13% de participação e atribuições como consorciada. A Recuperanda esclarece que não administra o CTCP, mas apenas integra o consórcio, no qual a São Jorge participa e recebe proporcionalmente à sua fração. A antecipação do crédito da fração pode gerar obrigação da São Jorge com o consórcio, registrada no passivo, caso contrário, configura direito frente ao consórcio, registrado no ativo. Na competência, a conta apresentou aumento de 17%, encerrando o mês com R\$ 923,4 mil.

**Empréstimos:** Conforme informado anteriormente, do total da rubrica somente R\$ 480,5 mil está arrolado na recuperação judicial. O restante trata-se de obrigações decorrentes de financiamentos de veículos com garantia fiduciária, cujos contratos não são sujeitos à recuperação judicial, sendo eles referentes ao contrato de direitos com o CTCP (R\$ 41 mil) e empréstimo consórcio de coletivos de Pelotas (R\$ 148,5 mil). Não houve movimentação no período.





## DADOS CONTÁBEIS E INFORMAÇÕES FINANCEIRAS – SÃO JORGE PASSAGEIROS

São Jorge Passageiros (R\$)	set/25	out/25	nov/25
<b>Ativo Circulante</b>	<b>920.150</b>	<b>919.391</b>	<b>918.632</b>
Bancos c/ Movimento	34	34	34
Valores a Receber	93.013	93.013	93.013
Outros Créditos	413.923	413.923	413.923
Contas Correntes	413.180	412.421	411.662
<b>Ativo Não Circulante</b>	<b>-</b>	<b>-</b>	<b>-</b>
Imobilizado	24.811.360	24.811.360	24.811.360
(-) Depreciação Acumulada	- 24.811.360	- 24.811.360	- 24.811.360
<b>Total do Ativo</b>	<b>920.150</b>	<b>919.391</b>	<b>918.632</b>
<b>São Jorge Passageiros (R\$)</b>	<b>set/25</b>	<b>out/25</b>	<b>nov/25</b>
<b>Passivo Circulante</b>	<b>933.128</b>	<b>933.128</b>	<b>933.128</b>
Fornecedores	35.094	35.094	35.094
Obrigações Sociais	60.340	60.340	60.340
Obrigações Tributárias	247.278	247.278	247.278
Outras Exibilidades - CTCP Repasses	590.416	590.416	590.416
<b>Passivo Não Circulante</b>	<b>4.774.525</b>	<b>4.774.525</b>	<b>4.774.525</b>
Empréstimos e Financiamentos	4.654.977	4.654.977	4.654.977
Fornecedores	119.548	119.548	119.548
<b>Patrimônio Líquido</b>	<b>- 4.778.987</b>	<b>- 4.778.987</b>	<b>- 4.778.987</b>
Capital Social	3.000.000	3.000.000	3.000.000
Lucros ou Prejuízos Acumulados	- 7.778.987	- 7.778.987	- 7.778.987
Resultado do exercício	- 8.516,14	- 9.275,14	- 10.034,14
<b>Total do Passivo</b>	<b>920.150</b>	<b>919.391</b>	<b>918.632</b>

**Valores a Receber:** Refere-se ao contrato de cessão temporária de uso de veículos celebrado com a empresa Helios Coletivos e Cargas Ltda., com vigência de 12 meses e valor global estipulado em R\$ 137,3 mil, subdividido em prestações mensais de R\$ 13,7 mil. Na competência a rubrica não apresentou movimentação. Ainda, a empresa informou anteriormente que está cobrando a empresa Hélios via ação judicial.

**Outros Créditos:** Compreende R\$ 260,5 mil de Invest Gestão, cujos valores encontram-se bloqueados no processo n.º 5017551-79.2020.8.21.0022, em que há a indicação de grupo econômico com a Hélios. Há, ainda, R\$ 61 mil de leilão, IRPJ (R\$ 43,3 mil) e CSSL (R\$ 20,6 mil) a recuperar, antecipação de parcelamento de R\$ 25,8 mil e bloqueio judicial de R\$ 2,5 mil. Quanto ao leilão, a Recuperanda informa que o ato jurídico ocorreu no processo n.º 5000169-69.2007.8.21.0009, o qual, atualmente, está suspenso, tendo em vista que a empresa executada realizou pedido de suspensão processual. A São Jorge atesta a veracidade do saldo dos tributos a recuperar. Segundo a empresa, o valor do bloqueio judicial está lançado na contabilidade conforme informação do extrato bancário do ano de 2015, cuja origem ficou de averiguar para posteriormente enviar à administração judicial, o que não ocorreu até o momento. No mês, a conta não exibiu movimentação.

**Contas Corrente:** Trata-se de transações com as outras empresas do grupo – São Jorge Ltda. e Transportes Tomaz. A Recuperanda afirma a veracidade destes valores. Os detalhes das operações citadas podem ser acompanhadas no tópico **OPERAÇÃO – MÚTUO**.

**Fornecedores:** Encontram-se contabilizados, no curto prazo, os valores das empresas Petroffacil Combustíveis Ltda. (R\$ 28,3 mil) e Ravas Ret. Dist. Pec. Aut. Ltda. (R\$ 5,9 mil); e, no longo prazo, R\$ 119,5 mil, compostos por Comercial Sul Diesel (R\$ 87,8 mil), Mascarello Ônibus Ltda. (R\$ 16,7 mil) e Ravas Dist. de Peças Ltda. (R\$ 14,9 mil). Observa-se ausência de movimentação nos saldos relacionados às empresas vinculadas ao processo de recuperação judicial, uma vez que os valores permanecem sujeitos ao soerguimento. Ressalta-se, contudo, que tais valores ainda não estão integralmente contabilizados. No período, foram realizadas compras e pagamento junto a GMB Processamento de Dados no montante de R\$ 759,00, mantendo o saldo final inalterado.

**Outras Exigibilidades:** Contemplam adiantamentos de clientes (R\$ 584,7 mil) e seguros da empresa Hélios Coletivos e Cargas (R\$ 5,6 mil). Sem movimentação no período.

**Empréstimos e Financiamentos:** São valores extraconcursais junto ao Banco Volvo e Scania decorrente de financiamentos de veículos com alienações fiduciárias, motivo pelo qual não são sujeitos à recuperação judicial. Em novembro de 2022 foi realizada uma renegociação dos valores em aberto com o banco Volvo entre as três empresas do Grupo, quitando os saldos em abertos referentes às cédulas de créditos n.º 336497, 351863, 337196, 336835, 351864, 351760, 351966, 352074, 352829, 347555 e 349329, pelo valor de R\$ 4.697.107,97, nas seguintes condições: R\$ 993 mil até 11 de novembro de 2022, o qual foi pago pela empresa São Jorge Transportes, e o saldo, devido pela empresa São Jorge Passageiros, deverá ser pago em 71 parcelas de R\$ 39,6 mil mensais. Nos meses de agosto a novembro, estavam previstos os pagamentos das parcelas 32 a 35 de 71 referente à renegociação com o Banco Volvo, contudo, a Recuperanda informou indisponibilidade de caixa para quitação.





## DADOS CONTÁBEIS E INFORMAÇÕES FINANCEIRAS – TOMAZ TRANSPORTES

Tomaz (R\$)	set/25	out/25	nov/25
<b>Ativo Circulante</b>	<b>26.003</b>	<b>28.982</b>	<b>35.611</b>
Caixa	64	4.301	2.241
Bancos c/ Movimento	6	45	8.733
Outros Créditos	25.933	24.636	24.636
<b>Ativo Não Circulante</b>	<b>11.104</b>	<b>9.841</b>	<b>22.409</b>
Investimentos	22.409	22.409	22.409
Imobilizado	3.961.475	3.961.475	3.961.475
(-) Depreciação Acumulada	- 3.972.781	- 3.974.043	- 3.961.475
<b>Total do Ativo</b>	<b>37.106</b>	<b>38.823</b>	<b>58.020</b>
<b>Tomaz (R\$)</b>	<b>set/25</b>	<b>out/25</b>	<b>nov/25</b>
<b>Passivo Circulante</b>	<b>2.350.387</b>	<b>2.369.831</b>	<b>2.362.108</b>
Fornecedores	3.634	3.634	3.634
Obrigações Sociais	347.296	337.144	359.813
Obrigações Tributárias	288.063	289.803	289.851
Outras Exibilidades - Vale Transporte	1.147.479	1.175.335	1.144.894
Provisões	107.546	107.546	107.546
Conta Corrente	456.370	456.370	456.370
<b>Passivo Não Circulante</b>	<b>1.276.587</b>	<b>1.263.699</b>	<b>1.250.812</b>
Empréstimos e Financiamentos	1.074.715	1.062.927	1.051.139
Parcelamento de Imposto	92.280	91.181	90.082
Fornecedores	109.592	109.592	109.592
<b>Patrimônio Líquido</b>	<b>- 3.080.136</b>	<b>- 3.080.136</b>	<b>- 3.080.136</b>
Capital Social	650.000	650.000	650.000
Reservas	- 1.809	- 1.809	- 1.809
Lucros ou Prejuízos Acumulados	- 3.728.328	- 3.728.328	- 3.728.328
Resultado do exercício	- 509.731	- 514.570	- 474.763
<b>Total do Passivo</b>	<b>37.106</b>	<b>38.824</b>	<b>58.020</b>

**Outros Créditos:** No período, registraram-se pagamentos e baixas de adiantamentos de salários no valor de R\$ 15,8 mil, resultando em saldo final zero, bem como pagamentos e baixas de R\$ 297,00 referentes INSS a compensar e R\$ 897,00 a adiantamento de décimo terceiro.

**Fornecedores:** Refere-se à empresa Excelsior S/A Pneus e Acessórios com a cifra de R\$ 838,84, cujo crédito está arrolado na recuperação judicial. Há ainda valor junto ao fornecedor Gilson Muller Bahr no montante de R\$ 2,7 mil cujo os pagamentos e compras são registrados dentro da competência, mantendo o saldo final inalterado. A Recuperanda informa não existir inadimplência.

**Outras Exigibilidades:** O saldo, conforme informado pela Recuperanda, refere-se a vales-transportes já vendidos, porém ainda não utilizados pelos passageiros. No mês analisado, registrou-se a baixa por faturamento de R\$ 110,9 mil em vales-transportes e a aquisição de novos vales no montante de R\$ 80,5 mil.

**Conta Corrente:** Corresponde a valores que transitam entre a Transportes Tomaz e São Jorge Transportes. A Recuperanda afirma a veracidade do saldo. Os detalhes encontram-se no tópico **OPERAÇÃO - MÚTUO**.

**Empréstimos e Financiamentos:** Referem-se a valores extraconcursais junto aos Banco Volvo, Scania e Volkswagen, no total de R\$ 1,1 milhão, decorrente de financiamentos de veículos com alienações fiduciárias, motivo pelo qual não são sujeitos à recuperação judicial. Em novembro de 2022 foi realizada uma renegociação dos valores em aberto com o banco Volvo entre as três empresas do Grupo, quitando os saldos em abertos referentes às cédulas de créditos n.º 336497, 351863, 337196, 336835, 351864, 351760, 351966, 352074, 352829, 347555 e 349329, pelo valor de R\$ 4.697.107,97, nas seguintes condições: R\$ 993 mil até 11 de novembro de 2022, o qual foi pago pela empresa São Jorge Transportes, e o saldo, devido pela empresa São Jorge Passageiros, deverá ser pago em 71 parcelas de R\$ 39,6 mil mensais. Em novembro, foi pago R\$ 11,7 mil referente a parcela 35 de 71 da renegociação com o banco Volvo.





## DADOS CONTÁBEIS E INFORMAÇÕES FINANCEIRAS – DRE CONSOLIDADO

DRE Consolidado (R\$)	set/25	out/25	nov/25	2025
Venda de Serviços	700.669	852.807	777.072	8.374.724
<b>TOTAL RECEITAS</b>	<b>700.669</b>	<b>852.807</b>	<b>777.072</b>	<b>8.374.724</b>
(-) Deduções	- 11.759	- 15.875	- 8.432	- 156.806
<b>Receita Líquida</b>	<b>688.910</b>	<b>836.932</b>	<b>768.639</b>	<b>8.217.918</b>
Custo de Prestação de Serviços	- 273.632	- 332.828	- 255.464	- 3.323.181
<b>Lucro/Prejuízo Bruto</b>	<b>415.278</b>	<b>504.104</b>	<b>513.175</b>	<b>4.894.737</b>
<b>Despesas</b>	<b>- 463.507</b>	<b>- 411.974</b>	<b>- 409.596</b>	<b>- 4.775.421</b>
<i>Magem Bruta</i>	<i>60%</i>	<i>60%</i>	<i>67%</i>	<i>60%</i>
Despesas Serviços Prestados	- 343.084	- 283.051	- 283.228	- 3.447.997
Despesas Operacionais	- 121.546	- 131.227	- 139.136	- 1.347.485
Receitas Não Operacionais	1.123	2.304	12.767	25.384
<b>Resultado Opeacional</b>	<b>- 48.229</b>	<b>92.130</b>	<b>103.579</b>	<b>119.315</b>
<b>Ebtida</b>	<b>- 28.210</b>	<b>112.150</b>	<b>134.904</b>	<b>350.833</b>
<i>Margem Operacional</i>	<i>-7%</i>	<i>11%</i>	<i>13%</i>	<i>1%</i>
Despesas Financeiras	- 5.565	- 6.645	- 2.716	- 48.307
<b>Resultado Contábil</b>	<b>- 53.794</b>	<b>85.485</b>	<b>100.863</b>	<b>71.040</b>
<i>Margem Líquida</i>	<i>-8%</i>	<i>10%</i>	<i>13%</i>	<i>1%</i>

A administração judicial consolidou as informações constantes no DRE das três empresas que compõem o Grupo São Jorge Transportes.

### Transportes Tomaz

Transp. Inter munic.	96.200
Transp. Municipal	42.897
Vale Transp.	110.961
<b>Total</b>	<b>250.058</b>

### São Jorge Transportes

Transp. Municipal	527.014
<b>Total</b>	<b>527.014</b>

**Prestação de Serviços:** Na tabela ao lado observa-se a origem das vendas de cada uma das empresas. Em novembro, as receitas somaram R\$ 777 mil, retração de 9% comparado ao mês anterior. As variações ocorrem, sobretudo, pelos serviços de transportes municipais prestados pela Recuperanda São Jorge. A empresa informou estar operando com 11 veículos em pelotas e 5 veículos em Santana do Livramento, a seguir a distribuição dos valores das empresas em pagantes e não pagantes que incluem idosos, estudantes, pessoas com deficiências, crianças, outros motoristas e cobradores:

	São Jorge	Tomaz
Pagantes	87.835	48.833
Não Pagantes	36.524	12.698
<b>Total</b>	<b>124.359</b>	<b>61.531</b>

**Deduções:** Os valores de impostos sobre o faturamento das empresas somaram R\$ 8,4 mil. As empresas são tributadas pelo Lucro Real.

**Custos:** No mês, os custos corresponderam a 33% das receitas líquidas, apresentando redução de 23%, atribuído, predominantemente, aos gastos com combustíveis e lubrificantes, que reduziram R\$ 77,8 mil na competência, em virtude da utilização do estoque. Ressalte-se que o grupo dispõe de um reservatório com capacidade para armazenar até 30 mil litros de combustível, conferindo maior autonomia operacional.

**Despesas com Serviços Prestados:** Engloba gastos com salários e seus consectários. As variações advém, majoritariamente, dos salários e seus reflexos, tais como férias, horas extras e adicionais noturnos.

**Despesas Operacionais:** A rubrica é composta, sobretudo, por materiais de limpeza e escritório, além de água, farmácia, honorários e refeições. No mês, verificou-se elevação de 6%, nas despesas operacionais, decorrente dos serviços prestados por terceiros que elevaram R\$ 3,1 mil na competência.

**Receitas não Operacionais:** Trata-se, unicamente, de despesas recuperadas no montante de R\$ 12.767,42.

**Resultado Financeiro:** O resultado financeiro foi negativo R\$ 2.715,83, devido aos juros passivos e multas.

**Resultado:** O faturamento foi suficiente frente aos custos e despesas do período, encerrando a competência com resultado positivo de R\$ 100.863,12. O prejuízo acumulado do ano de 2025 soma R\$ 71.040,07.





# DADOS CONTÁBEIS E INFORMAÇÕES FINANCEIRAS – ÍNDICES DE LIQUIDEZ

## Liquidez Geral

Novembro/25 0,27

Novembro/24 0,29 ↘ 8%

No período analisado, a organização não demonstra ter capacidade de honrar com suas obrigações uma vez que para cada R\$ 1,00 de dívidas possuem em bens e direitos R\$ 0,27 ao final de novembro de 2025. Em comparação a novembro de 2024, observa-se decréscimo de 8% na liquidez.

## Liquidez Corrente

Novembro/25 0,62

Novembro/24 0,70 ↘ 11%

Demonstra que não dispõem de recursos no curto para honrar com suas obrigações, uma vez que ao final de novembro de 2025, possuíam R\$ 0,62 disponíveis. Em comparação a novembro de 2024, observa-se decréscimo de 11% neste indicador.

## Liquidez Seca

Novembro/25 0,62

Novembro/24 0,70 ↘ 11%

A São Jorge demonstra que não dispõem de recursos no curto para honrar com suas obrigações, uma vez que ao final de novembro de 2025, possuíam R\$ 0,62 disponíveis. Em comparação a novembro de 2024, observa-se decréscimo de 11% neste indicador.

## Liquidez Imediata

Novembro/25 0,03

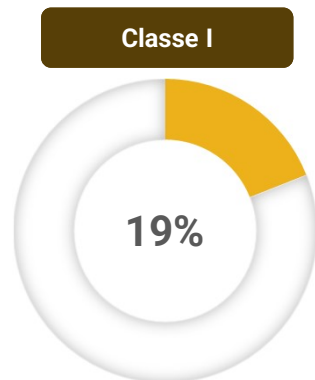
Novembro/24 0,02 ↗ 85%

Quanto à liquidez imediata, as recuperandas apresentam uma posição ainda mais restrita, com R\$ 0,01 disponível para cada R\$ 1,00 de dívida de curto prazo. Em comparação a novembro de 2024, observa-se acréscimo de 85% neste indicador.

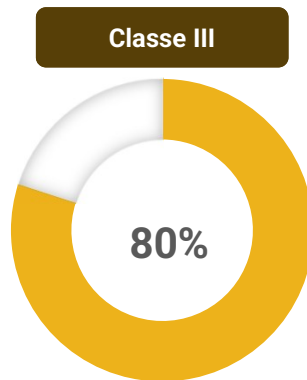


# ENDIVIDAMENTO – PASSIVO TOTAL

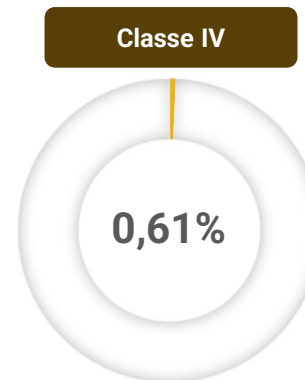
O *dashboard* a seguir resume o **passivo global**, ou seja, o valor total do passivo concursal e extraconcursal:



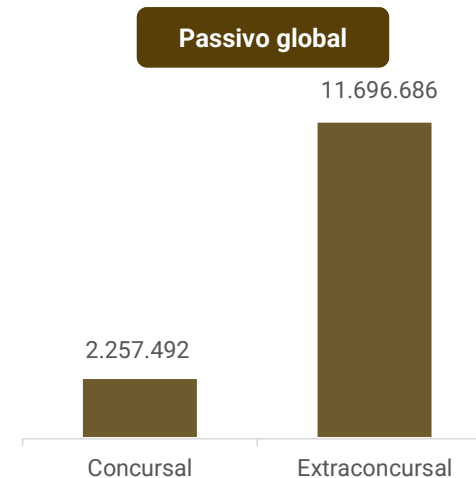
R\$ 423.307,44



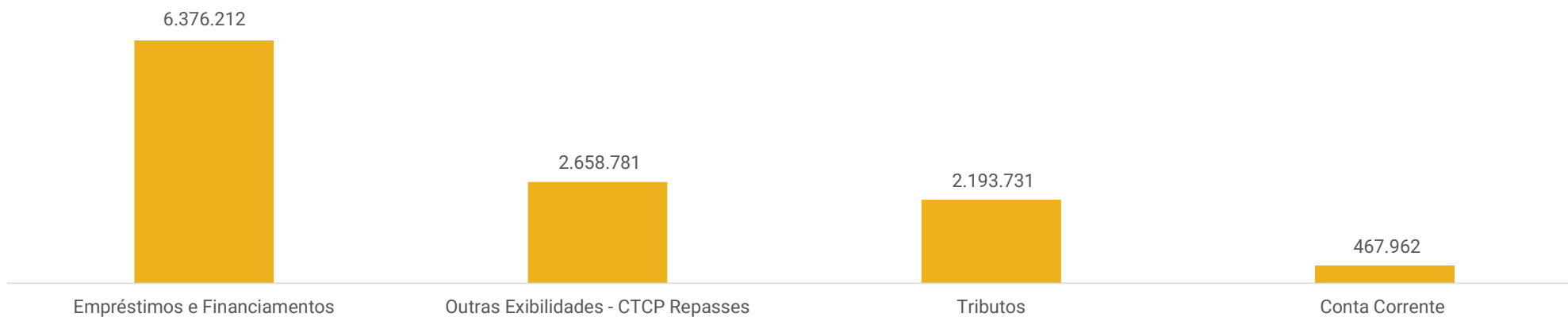
R\$ 1.820.355,66



R\$ 13.828,40



## Passivo extraconcursal

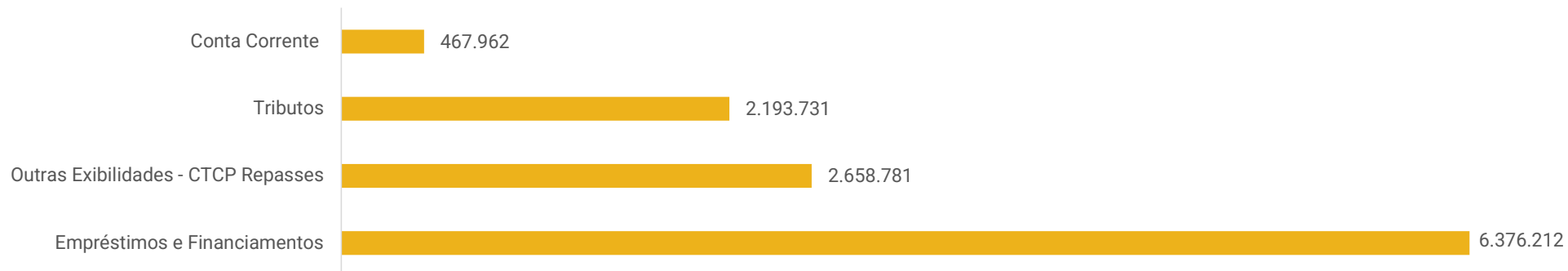






## ENDIVIDAMENTO – PASSIVO EXTRACONCURSAL

### Endividamento Extraconcursal (R\$)



**Conta Corrente:** Compreende movimentações de mútuo entre as empresas, conforme pode ser acompanhado no tópico **OPERAÇÃO - MÚTUO**.

**Tributos:** Engloba tributos federais (R\$ 1,9 milhão), estaduais (R\$ 78,4 mil) e municipais (R\$ 166,7 mil). Do montante total, 12% encontra-se parcelado e 88% em aberto, uma vez que os pagamentos não são realizados de forma integral. Atualmente, há parcelamentos ativos na São Jorge Transportes, referentes a IPTU e FGTS, e na Transportes Tomaz, referentes a ICMS e ISSQN. As empresas informam que estão sendo estudadas formas de regularização do passivo tributário, aguardando o melhor momento ofertado pelo governo, em que a negociação possibilite algum deságio em multas e juros.

**Outras Exigibilidades:** Referem-se a adiantamentos efetuados pela Hélios, adiantamento de clientes e repasses mensais efetuados pelo Consórcio de Pelotas para a São Jorge Transportes, além de saldo de vales-transportes vendidos que ainda não foram utilizados nos ônibus da Transportes Tomaz, totalizando R\$ 2,6 milhões.

**Empréstimos e Financiamentos:** Tratam-se de obrigações decorrentes de financiamentos de veículos com garantia fiduciária, cujos contratos não são sujeitos à recuperação judicial, no montante de R\$ 6,3 milhões entre as três empresas. Há pagamentos mensais parciais referente a renegociação junto ao banco Volvo, os demais saldos permanecem em aberto.






## DILIGÊNCIAS NOS ESTABELECIMENTOS DA RECUPERANDA

Em 18.12.2025 foi realizada reunião virtual através da plataforma Microsoft Teams para acompanhamento das operações.


A empresa relatou que vem conseguindo honrar suas obrigações, contudo, há dificuldades estruturais recorrentes, especialmente em razão da redução do número de passageiros, impactada por fatores como a adoção do home office, o ensino remoto por parte das universidades e o crescimento do uso de aplicativos de transporte.

Quanto às obrigações trabalhistas e tributárias, informou-se que os salários estão em dia e que os tributos vêm sendo regularizados gradualmente, com redução progressiva dos débitos antigos. Sobre inadimplência de clientes e fornecedores, não houve apontamento de novas ocorrências.

No que se refere à frota, foi esclarecido que a venda de veículos inoperantes segue pendente de autorização judicial. A juíza responsável pela recuperação judicial não autorizou a alienação até o momento, e, apesar de tentativas adicionais incluindo audiência extraordinária e reunião presencial para esclarecimentos, o pedido permanece em análise. Sobre a operação, foi informado que, a frota segue em funcionamento regular. Após a retirada pontual de um veículo em período anterior, não houve novas baixas, mantendo-se o número de carros em operação e as rotinas de manutenção.



Fotos capturadas em 27/01/2026.



# PROPOSTA DE PAGAMENTO

CONDIÇÕES DO PLANO								
CLASSE	Subclasse	DESÁGIO	CARÊNCIA	N° PARCELAS	PERIODICIDADE	JUROS	CORREÇÃO	OBSERVAÇÕES
Classe I - Trabalhista	Trabalhistas Próprios até R\$ 10.000,00	-	-	12 meses	Não especificado	-	-	Em até um ano da homologação do Plano de Recuperação Judicial.
	Trabalhistas Próprios acima de R\$ 10.000,00	80%	-	12 meses	Não especificado	-	-	Em até um ano da homologação do Plano de Recuperação Judicial.
	Créditos Trabalhistas Derivados de Condenação Solidária e/ou Subsidiárias de Terceiros	-	-	12 meses	Não especificado	-	-	Em até um ano da homologação do Plano de Recuperação Judicial.
Classe III - Quirografários	Parceiros	25%	6 meses	75 meses	Mensal	8% a.a após 12 meses de pagamento	TR	Em 75 meses após o fim do período de carência, contados a partir da homologação do Plano de Recuperação Judicial
	Ordinários	70%	24 meses	120 meses	Não especificado	3% a.a	TR	Em até 10 anos após o fim do período de carência, contados a partir da homologação do Plano de Recuperação Judicial
	Financeiros até R\$ 150.000,00	70%	24 meses	120 meses	Não especificado	3% a.a	TR	Em até 10 anos após o fim do período de carência, contados a partir da homologação do Plano de Recuperação Judicial
	Financeiros acima de R\$ 150.000,00	25%	6 meses	75 meses	Mensal	8% a.a após 12 meses de pagamento	TR	Em 75 meses após o fim do período de carência, contados a partir da homologação do Plano de Recuperação Judicial
Classe IV - ME e EPP	Aplicável a todos	-	12 meses	60 meses	Não especificado	3% a.a	TR	Em até 05 anos após o fim do período de carência, contados a partir da homologação do Plano de Recuperação Judicial



ANEXOS

1

Demonstrações contábeis de novembro de 2025