



Auto Posto Jardim Guarany Ltda.

RECUPERAÇÃO JUDICIAL
Nº 0021721-50.2024.8.16.0194

RELATÓRIO MENSAL DE ATIVIDADES

10º Relatório Mensal de Atividades
Competência: Janeiro de 2026

ÍNDICE



Aspectos jurídicos

Cronograma processual
Últimos eventos relevantes



Operação

Estrutura societária
Overview Financeiro



Funcionários



Dados contábeis e informações financeiras

Fluxo de caixa
Balço patrimonial
Demonstração do resultado do exercício
Índices de liquidez



Endividamento

Passivo Global
Passivo extraconcursal



Diligências nos estabelecimentos da Recuperanda



Proposta de pagamento do Plano



INTRODUÇÃO

Em cumprimento ao disposto no art. 22, inciso II, alínea “c”, da Lei n. 11.101/2005, o presente Relatório Mensal de Atividades (“RMA”) reúne as informações operacionais, financeiras e econômicas do Auto Posto Jardim Guarany Ltda e da Zanlorenzi Empreendimentos Imobiliários Ltda, tendo sido elaborado com base em documentos extraídos do processo de recuperação judicial e solicitados à recuperanda, além de visitas técnicas ocorridas e/ou a partir de reuniões realizadas com os seus representantes e respectivos procuradores.

A análise técnica contábil apresentada neste RMA é limitada às informações disponibilizadas pelas Recuperandas, de sua responsabilidade e de forma não exaustiva, uma vez que os administradores foram mantidos na condução das empresas, de acordo com o disposto no art. 64 da Lei n. 11.101/2005. **As Recuperandas não estão cumprindo regularmente suas obrigações com a apresentação das contas demonstrativas mensais, conforme dever previsto no art. 52, inciso IV, da Lei n. 11.101/2005.**

O prazo administrativo ajustado para envio das informações contábeis é o dia 25 do mês subsequente ao encerramento da competência. A partir do recebimento, a administração judicial dispõe do prazo de 30 dias para a análise e elaboração do relatório.

A administração judicial recebeu as demonstrações financeiras de **janeiro de 2026**, em **26/02/2026**. Os questionamentos realizados no dia **10/03/2026**, não foram respondidos.

As demonstrações da Zanlorenzi Empreendimentos Imobiliários Ltda., não foram apresentadas sob a alegação de que a empresa não possui movimentações financeiras. Este Administrador reiterou que o envio das demonstrações, ainda que sem movimentação, deve ser realizado mensalmente. Contudo, até a finalização deste relatório, os documentos não foram disponibilizados.

Dessa forma, considerando que as informações permanecem inalteradas desde janeiro de 2025, não houve inclusão de novas análises da empresa Zanlorenzi nos slides subsequentes.

Informações adicionais ou complementares podem ser obtidas diretamente com a administração judicial, por intermédio da central de atendimento 0800 150 1111, pelo WhatsApp (51) 99871-1170, e-mail contato@administradorjudicial.adv.br ou no endereço eletrônico: www.administradorjudicial.adv.br.



CRONOGRAMA PROCESSUAL



08/04/2025 | Pedido da Recuperação Judicial



12/05/2025 | Deferimento da Recuperação Judicial



05/06/2025 | Publicação do edital do art. 52, § 1º, da Lei 11.101/2005



20/06/2025 | Fim do prazo para apresentação de habilitações e divergências administrativas



25/07/2025 | Apresentação do plano de Recuperação Judicial



04/03/2026 | Publicação da relação de credores do art. 7º, § 2º c/c art. 53, parágrafo único, ambos da Lei 11.101/2005



14/03/2026 | Fim do prazo de impugnação judicial à relação de credores



Prazo de objeções ao plano de recuperação judicial



Publicação do edital de convocação dos credores para AGC



1ª convocação da AGC



2ª convocação da AGC



Decisão de homologação do PRJ e concessão da RJ



Previsão de encerramento da recuperação judicial





ÚLTIMOS EVENTOS RELEVANTES

Seq.	Resumo
51	Manifestação inaugural da administradora judicial .
96	Juntada lista de credores pelas recuperandas .
97	Publicado edital previsto no art. 52, § 1º e com aviso do art. 7º, § 1º, ambos da Lei n. 11.101/2005.
141	Apresentado relatório sobre o PRJ pela administração judicial.
186	Requerida a intimação das recuperandas para complementarem informações sobre alguns credores e submeter ao Juízo o parecer quanto ao pedido de consolidação substancial.
209	Determinada intimação das Recuperandas para se manifestarem sobre as manifestações de movimentos 198 e 208; indeferido o pedido de consolidação substancial e determinada a publicação do edital previsto no art. 7º, § 2º e art. 53, parágrafo único, ambos da Lei n. 11.101/2005.





OPERAÇÃO – ESTRUTURA SOCIETÁRIA

Auto Posto Jardim Guarany LTDA
03.566.285/0001-10

Rodovia br-277 S/N, ferraria – Campo Largo - PR

Capital Social: R\$ 425.000,00

Administrador

Silvano Zanlorenzi

Zanlorenzi Empreendimentos Imobiliários LTDA
20.288.555/0001-98

Rodovia br-277 S/N, Rondinha – Campo Largo - PR

Capital Social: R\$ 4.156.500,00

Administrador

Elizandro Zanlorenzi



Há ainda, a **Zanlorenzi Serviços** (35.578.007/0001-70), que é uma prestadora de serviços que, embora não esteja incluída no processo de Recuperação Judicial, possui o mesmo sócio administrador do Auto Posto Jardim Guarany, sendo responsável pela alocação dos colaboradores que atuam no posto.

Tal operação é sustentada por contrato entre as partes, o qual prevê a prestação de serviços administrativos com disponibilização de mão de obra especializada, conforme a necessidade da contratante, e vigora por prazo indeterminado, permanecendo em vigor até eventual rescisão formal por qualquer das partes. Ambas as empresas são tributadas pelo regime de lucro real.

Últimas alterações societárias:

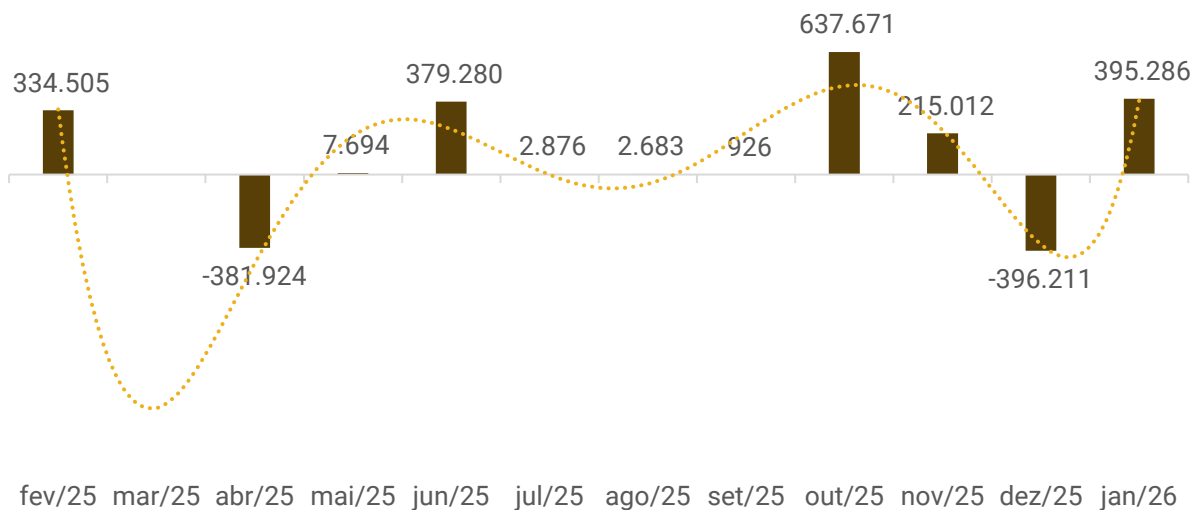
- Início das atividades do auto posto Guarany: 01 de janeiro de 2000.
- 18 de agosto de 2021 retira-se da sociedade as Sras Karine Fumssoni Zanlorenzi e Elisangela Barrichello Zanlorenzi.
- 08 de março de 2022 a Auto Posto Jardim Guarany tornou-se sociedade Limitada Unipessoal e passou a ser administrada individualmente pelo Sr. Silvano Zanlorenzi e retira-se o Sr Elizando Zanlorenzi.
- 25 de junho de 2024 a Sra. Isadora Barrichello Zanlorenzi retira-se da Sociedade limitada Zanlorenzi Empreendimentos Imobiliários e Ingressa o Sr. Elizandro Zanlorenzi.



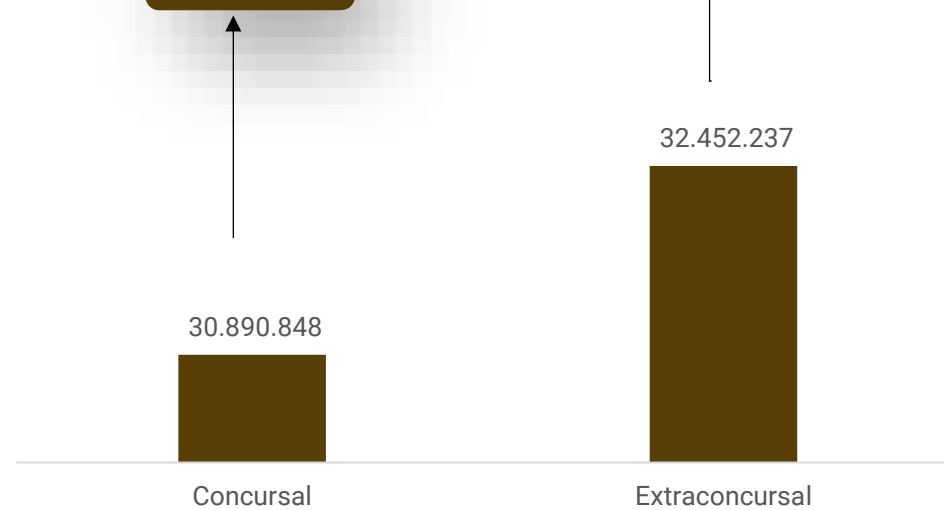


OVERVIEW FINANCEIRO

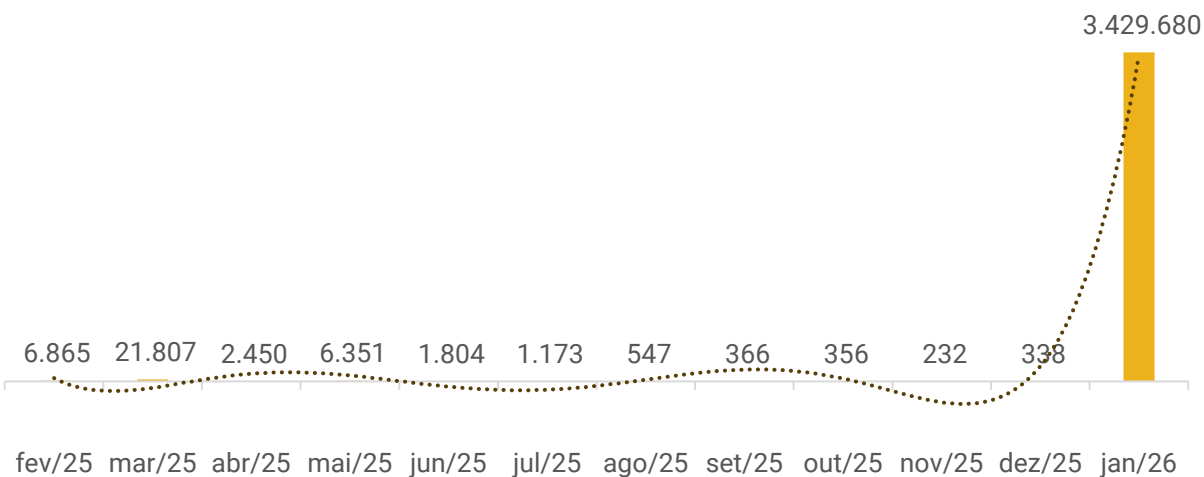
Rentabilidade



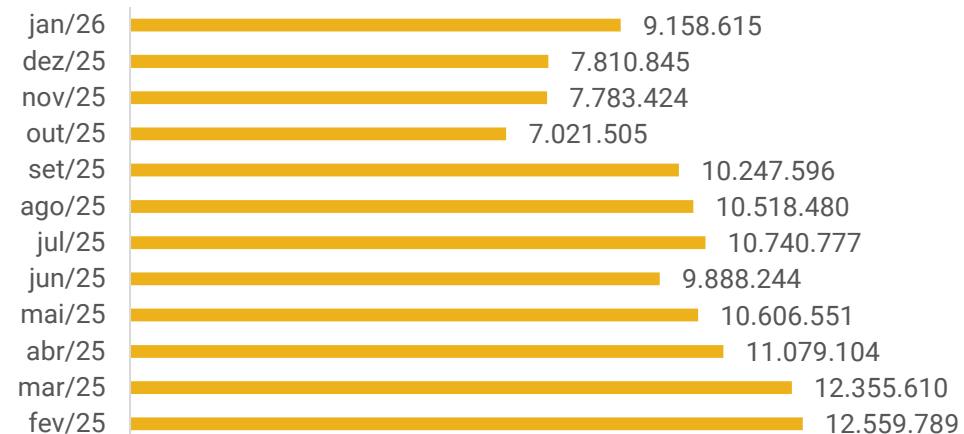
Passivo Global



Saldo disponível de caixa e equivalentes de caixa:



Faturamento





FUNCIONÁRIOS

A Zanlorenzi Serviços Administrativos Ltda., prestadora de serviços que, embora não faça parte do processo de Recuperação Judicial, possui o mesmo sócio administrador do Auto Posto Jardim Guarany Ltda., e é a responsável pela alocação dos colaboradores que atuam no posto.

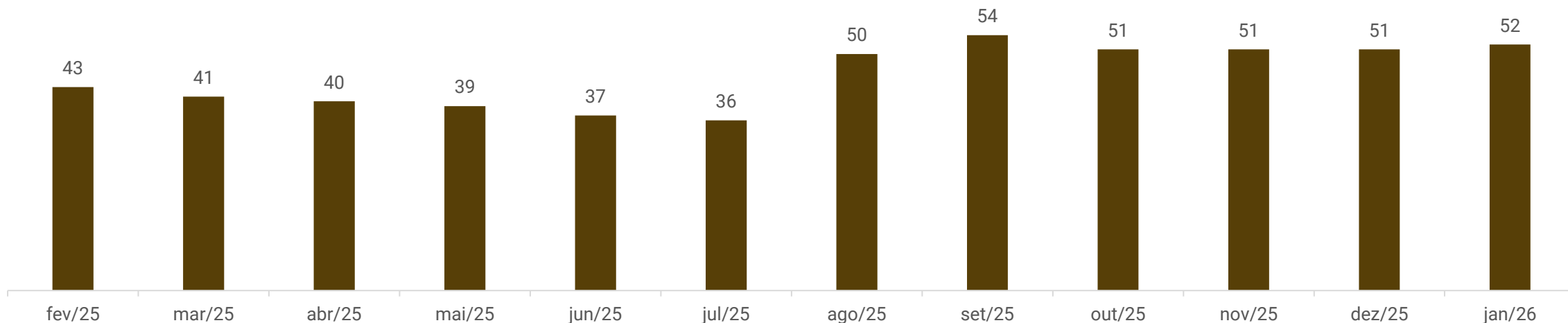
A Recuperanda disponibilizou a folha de funcionários de janeiro, na qual consta 52 funcionários ativos, cujos proventos somaram R\$ 79,9 mil.

O contrato, conforme informado, foi celebrado com o objetivo de otimizar a gestão administrativa e operacional de pessoal, permitindo que o Auto Posto Jardim Guarany concentre-se em sua atividade fim. Firmado em junho de 2022, o contrato prevê a prestação de serviços administrativos com disponibilização de mão de obra especializada, conforme a necessidade da contratante, e vigora por prazo indeterminado, permanecendo em vigor até eventual rescisão formal por qualquer das partes.

Compete à prestadora, Zanlorenzi Serviços, a administração dos recursos humanos e o cumprimento integral das obrigações trabalhistas, assegurando plena conformidade legal. Como contraprestação, o Auto Posto Jardim Guarany pagará à Zanlorenzi Serviços **o equivalente a 2% do valor total da folha de pagamento.**

As demonstrações indicam que o valor pago relativo à salários, nesta competência, foi de R\$ 172,6 mil, sendo maior que os 2% firmados no acordo, contudo, a empresa não forneceu esclarecimentos a contento. Quando questionada, a empresa limitou-se a informar que o valor pago se refere ao total informado pela empresa, sem esclarecer sobre a limitação prevista, embora reiterados questionamentos.

Funcionários





DADOS CONTÁBEIS E INFORMAÇÕES FINANCEIRAS – FLUXO DE CAIXA GUARANY

DEMONSTRATIVO DO FLUXO DE CAIXA	nov/25	dez/25	jan/26
Fluxos de Caixa das Atividades Operacionais			
Resultado líquido do exercício	215.012 -	396.211	395.286
Resultado ajustado	215.012 -	396.211	395.286
VARIAÇÃO NOS ATIVOS CIRCULANTES			
Contas a receber	3.986.597	6.482.205	9.823.196
VARIAÇÃO NOS PASSIVOS CIRCULANTES			
Fornecedores	- 3.986.721 -	6.482.098 -	6.393.855
Caixa Líquido das Atividades Operacionais	- 124	107	3.429.341
Fluxos de Caixa das Atividades de Investimentos			
Caixa no início do período	356	232	338
Caixa no final do período	232	338	3.429.680

Ressalta-se que as informações apresentadas referem-se ao Auto Posto Jardim Guarany, em razão da indisponibilidade dos demonstrativos contábeis da Zanlorenzi Empreendimentos Imobiliários.

Atividades Operacionais: Em janeiro, o caixa operacional foi positivo em R\$ 3,4 milhões em razão, das vendas a prazo para clientes no valor de R\$ 9,8 milhões, além do resultado do exercício (R\$ 395,2 mil). O impacto negativo foi em virtude dos pagamentos a fornecedores (R\$ 6,3 milhões).

O montante de R\$ 3.429.679,68 refere-se integralmente ao caixa em espécie, cuja veracidade não foi confirmada pela empresa. Os extratos bancários foram disponibilizados, apresentando saldo zero, estando em conformidade com o balancete.





DADOS CONTÁBEIS E INFORMAÇÕES FINANCEIRAS – BALANÇO PATRIMONIAL GUARANY

Balanço Patrimonial (R\$)	nov/25	dez/25	jan/26
Ativo Circulante	2.854.699	2.295.404	4.464.005
Caixa e Equiv. de Caixa	232	338	3.429.680
Contas a receber	2.254.719	1.580.649	252.052
Outros créditos	1.756	1.756	1.756
Estoque	597.993	712.661	780.517
Ativo Não Circulante	47.020.875	47.015.719	47.010.562
Outros Créditos	46.753.377	46.753.377	46.753.377
Imobilizado	267.498	262.342	257.185
Total do Ativo	49.875.574	49.311.122	51.474.567
Balanço Patrimonial (R\$)	nov/25	dez/25	jan/26
Passivo Circulante	6.824.550	6.656.309	8.424.468
Fornecedores	6.060.999	5.639.501	7.372.855
Obrigações Tributárias	212.923	465.842	500.694
Obrigações Trabalhistas	550.623	550.919	550.919
Emprestimos	6	47	-
Passivo Não Circulante	28.598.104	28.598.104	28.598.104
Obrigações Tributárias	81.090	81.090	81.090
Valores concursais	2.795.149	2.795.149	2.795.149
Outras Obrigações	25.721.865	25.721.865	25.721.865
Patrimônio Líquido	14.452.920	14.452.920	14.056.709
Capital Social	425.000	425.000	425.000
Lucros/Prejuízos Acum.	14.027.920	13.631.709	13.631.709
Resultado do Exercício	-	396.211	395.286
Total do Passivo	49.875.574	49.311.122	51.474.567

Contas a receber: os valores a receber reduziram 84% em virtude dos recebimentos (R\$ 10,4 milhões) terem sido superiores as vendas a prazo (R\$ 9,8 milhões). Ainda, as vendas de gasolina comum, gasolina aditivada e etanol são realizadas por meio de cartão de crédito ou em espécie. As vendas de diesel S500, diesel S10 e Arla 32 ocorrem predominantemente na modalidade a prazo, mediante nota assinada e emissão de boleto, com prazo médio de recebimento de 10 dias, podendo, também, ser efetuadas através de cartão de crédito e cartão de débito. Ademais, o *aging list* remetido atesta integralmente o saldo registrado e evidencia que os principais pagamentos foram para RCBMIX Logística LTDA R\$ 290,7 mil. A empresa informou não haver inadimplência.

Outros créditos: trata-se unicamente de depósitos judiciais de processos que envolvem a Recuperanda. Os principais processos são com a Ciapetro Distribuidora de Combustíveis Ltda e somam o valor de R\$ 25,4 milhões.

Estoques: os estoques apresentaram elevação de 10%, totalizando R\$ 780,5 mil. No mês, o saldo apresentou-se composto somente de mercadorias para revenda, com destaque para: Combustíveis, lubrificantes, energéticos, cervejas e chicletes. O inventário foi remetido, atestando integralmente o saldo registrado.

Fornecedores: o contas a pagar da empresa aumentou 31% em relação ao mês anterior, em virtude das compras a prazo (R\$ 8,7 milhões) terem sido superiores aos pagamentos (R\$ 7 milhões). Os prazos de pagamento são, em regra, de 10 dias, podendo, contudo, ocorrer operações à vista, a depender da negociação e do preço praticado no dia. Ressalta-se que os valores sofrem variações significativas conforme a data da transação, em razão da volatilidade dos preços dos combustíveis. O *aging list* disponibilizado, apresenta divergência (R\$ 696,5 mil) em relação ao saldo contabilizado, contudo, não foi esclarecido pela recuperanda, embora solicitado. O principal fornecedor é a ECO Power Produtos Orgânicos (R\$ 10,3 mil). A empresa informou não haver inadimplência

Valores concursais: os valores concursais contemplam débitos tributários classificados de forma indevida, no valor de R\$ 2,7 milhões. Destaca-se que o passivo fiscal não se submete aos efeitos da Recuperação Judicial, sendo portando, de natureza extraconcursal.

Outras Obrigações: inclui, exclusivamente, saldo de depósitos judiciais atingindo o valor de R\$ 25,7 milhões. Os dois principais processos somam o valor de R\$ 9,9 milhões com a Ciapetro Distribuidora de combustíveis Ltda.





DADOS CONTÁBEIS E INFORMAÇÕES FINANCEIRAS – DRE GUARANY

DRE	nov/25	dez/25	jan/26
Receita Bruta	7.783.424	7.810.845	9.158.615
Deduções	- 43.685	- 47.565	- 50.154
Receita Líquida	- 7.739.739	- 7.763.280	- 9.108.461
Custos	- 7.212.430	- 7.437.479	- 8.047.612
Lucro Bruto	527.309	325.801	1.060.849
<i>Margem bruta</i>	-7%	-4%	-12%
Despesas Operacionais	- 180.951	- 367.942	- 446.236
Outras receitas operacionais	107	239	40
Despesas administrativas	- 180.951	- 367.942	- 446.236
Resultado Operacional	346.357	- 42.141	614.613
Ebtida	346.357	- 42.141	614.613
<i>Margem operacional</i>	-4%	1%	-7%
Despesas financeiras	- 131.453	- 128.247	- 219.368
Resultado do Exercício	215.012	- 396.211	395.286
<i>Margem líquida</i>	3%	-5%	4%

Receitas: em janeiro, observa-se elevação de 17% em relação ao mês anterior, finalizando a competência com faturamento auferido de R\$ 9,1 milhões. A principal origem é a comercialização de combustíveis, que somou R\$ 8,8 milhões. Os demais valores referem-se à venda de mercadorias em loja de conveniência.

Deduções da receita: compreendem tributos sobre a receita, como: ICMS (R\$ 37,9 mil) e COFINS (R\$ 10 mil). As empresas são tributadas pelo regime de lucro real.

Custos das Mercadorias: os custos são compostos por compras de mercadorias, impostos, fretes e estoque final e representaram 88% da receita. No mês, destacam-se as compras de combustíveis e conveniência (R\$ 5,4 milhões) como os principais componentes. Os estoques de combustíveis são registrados e controlados por meio do Livro de Movimentação de Combustíveis, no qual as compras são lançadas pelo valor de custo constante nas Notas Fiscais. A capacidade total de armazenamento da Recuperanda é: Gasolina comum, aditivada e etanol: 30.000 litros, Diesel S500: 60.000 litros e Diesel S10: 65.000 litros.

Outras receitas operacionais: Trata-se unicamente de bonificações recebidas no valor de R\$ 40,23.

Despesas Administrativas: envolvem, especialmente, serviços prestados por terceiros, salários, aluguéis de imóveis, e manutenção e reparos. Em janeiro, os gastos representaram 5% da receita líquida. Destacando-se, salários pagos a terceiros (R\$ 172,6 mil), honorários advocatícios (R\$ 83,8 mil) e despesas com caminhões (R\$ 37 mil). O aumento de R\$ 78,2 mil se deu em decorrência das contas supracitadas.

Resultado Financeiro: na competência, o resultado financeiro manteve-se negativo no valor de R\$ 219,3 mil em razão de as despesas com juros de mora, encargos bancários, comissões e tarifas financeiras somado a ausência de receitas financeiras.

Resultado do Exercício: a receita obtida foi suficiente para cobrir os custos e despesas do período, resultando em lucro líquido de R\$395.285,88.





DADOS CONTÁBEIS E INFORMAÇÕES FINANCEIRAS – INDÍCES DE LIQUIDEZ GUARANY

Liquidez Geral

Janeiro/2026

0,98

Janeiro/2025

1,42

↘ -31%

No período analisado, a organização demonstra não ter capacidade de honrar com suas obrigações uma vez que para cada R\$ 1,00 de dívidas possuem em bens e direitos R\$ 0,98 ao final de **janeiro de 2026**.

Em comparação a **janeiro de 2025**, observa-se retração de 31% na liquidez.

Liquidez Corrente

Janeiro/2026

0,16

Janeiro/2025

0,25

↘ -36%

Demonstra que não dispõem de recursos no curto para honrar com suas obrigações, uma vez que ao final de **janeiro de 2026**, possuíam R\$ 0,16 disponíveis.

Em comparação a **janeiro de 2025**, observa-se retração de 36% neste indicador.

Liquidez Seca

Janeiro/2026

0,13

Janeiro/2025

0,25

↘ -47%

Aponta que não dispõem de recursos no curto para honrar com suas obrigações, uma vez que ao final de **janeiro de 2026**, possuíam R\$ 0,13 disponíveis.

Em comparação a **janeiro de 2025**, observa-se retração de 47% neste indicador.

Liquidez Imediata

Janeiro/2026

0,12

Janeiro/2025

0,00

↗ 25%

Quanto à liquidez imediata, no cenário analisado, demonstra não conter recursos disponíveis frente suas obrigações.

Em comparação a **janeiro de 2025**, observa-se elevação de 25% neste indicador.

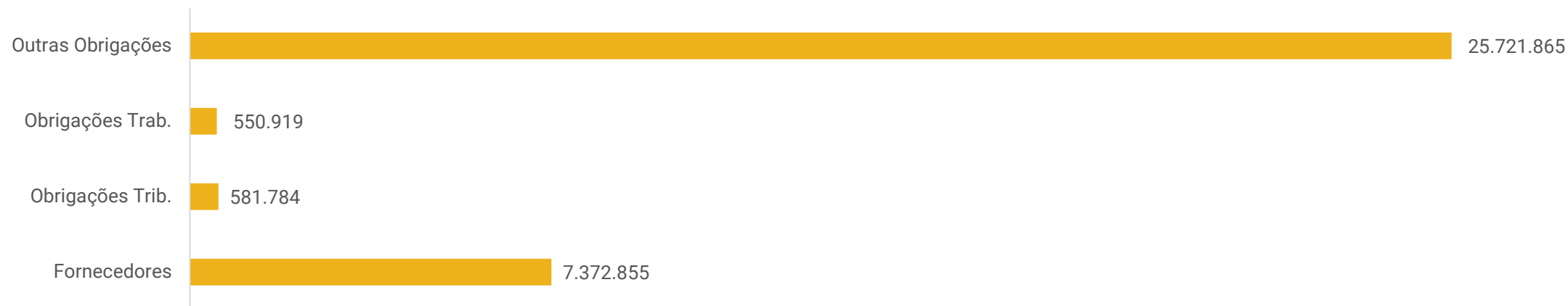
Ressalta-se que as informações apresentadas referem-se ao Auto Posto Jardim Guarany, em razão da indisponibilidade dos demonstrativos contábeis da Zanlorenzi Empreendimentos Imobiliários.





ENDIVIDAMENTO – PASSIVO EXTRACONCURSAL

Passivo Extraconcursal R\$



Outras obrigações: Inclui, exclusivamente, saldo de depósitos judiciais no valor de R\$ 25,7 milhões.

Obrigações trabalhistas: A empresa acumula R\$ 550,9 mil de obrigações trabalhistas, sendo as principais inadimplências em INSS (R\$ 492,3 mil). Ressalta-se que o posto não possui funcionários atualmente e que os atrasos de encargos são referente a períodos anteriores não informados.

Obrigações tributárias: O passivo tributário atingiu R\$ 581,7 mil, sendo os principais débitos em aberto referem-se ao ICMS, no montante de R\$ 170,8 mil, e à COFINS, no valor de R\$ 46,3 mil. No mês, houve registros de pagamento de PIS, COFINS e ICMS, contudo, os comprovantes de pagamento não foram disponibilizados.

Fornecedores: A rubrica alcançou R\$ 7,3 milhões, sendo a Imperial Distribuidora de Petróleo Ltda um dos maiores fornecedores de combustíveis do posto, com saldo de R\$ 4,6 milhões. Os prazos de pagamento são, em regra, de 10 dias, podendo, contudo, ocorrer operações à vista, a depender da negociação e do preço praticado no dia.

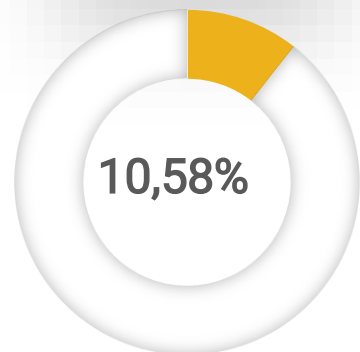
Ressalta-se que as informações apresentadas referem-se ao Auto Posto Jardim Guarany, em razão da indisponibilidade dos demonstrativos contábeis da Zanlorenzi Empreendimentos Imobiliários.



ENDIVIDAMENTO – PASSIVO GLOBAL

O *dashboard* a seguir resume o **passivo global**, ou seja, o valor total do passivo concursal e extraconcursal:

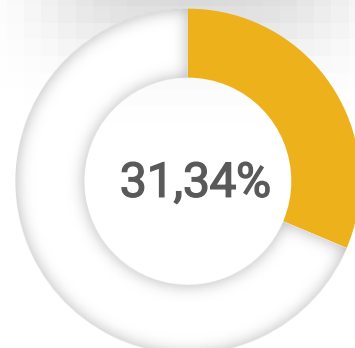
Classe I



2.632.505,92

5 credores

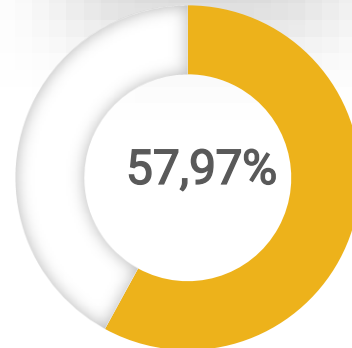
Classe II



10.000.000,00

1 credor

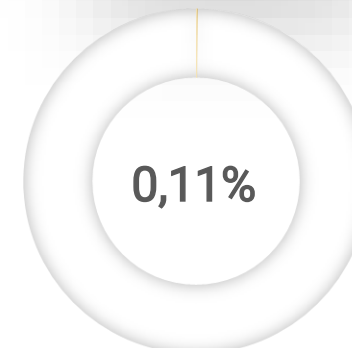
Classe III



18.226.234,99

53 credores

Classe IV



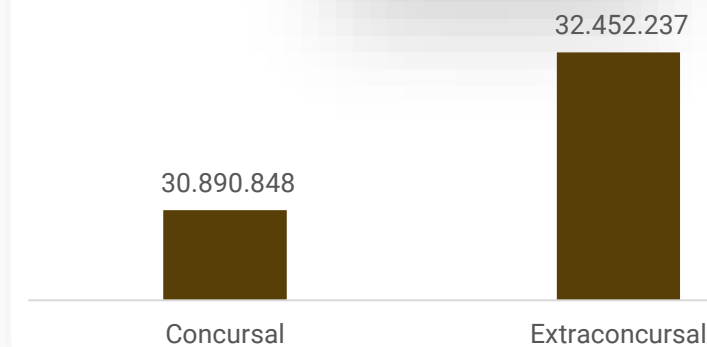
32.107,13

7 credores

Principais credores

- Ciapetro distribuidora de combustíveis Ltda – Classe II– R\$ 10.000.000,00
- Imperial distribuidora de combustíveis – Classe III – R\$ 6.528.604,00
- RHL Digital de crédito – Classe III – R\$ 2.559.003,52
- Avião Comércio de combustíveis – Classe III – R\$ 1.610.174,23
- Latina participações e empreendimentos Imobiliários – Classe III – R\$ 1.234.415,58
- Ciapetro distribuidora de combustíveis Ltda– Classe III – R\$ 3.996.373,88

Passivo global





DILIGÊNCIAS NOS ESTABELECIMENTOS DA RECUPERANDA

Em 23 de fevereiro de 2026, reuniram-se os sócios Elizandro e Silvano Zanlorenzi juntamente com a Administração Judicial.

Foi informado que, no mês de janeiro, houve leve movimentação adicional no mercado, especialmente relacionada à gasolina. No entanto, trata-se de uma variação considerada normal dentro do período. Considerando a proximidade com o Porto de Paranaguá, estima-se que entre 20% e 25% das vendas estejam vinculadas ao fluxo da safra de soja. Esse movimento tende a ocorrer principalmente até julho, período em que se encerra a safra da soja e se inicia a movimentação de outras culturas, contribuindo para manter o volume de vendas relativamente estável ao longo do ano.

De forma geral, a empresa relatou que as operações seguem dentro da normalidade, com expectativas positivas para os próximos meses. O faturamento apresenta comportamento estável, sem grandes oscilações, mantendo-se em uma média aproximada entre R\$ 1.600.000 e R\$ 1.700.000 mensais.

Em relação às obrigações financeiras, foi informado que não há registros relevantes de inadimplência por parte de clientes ou com fornecedores. A carteira de clientes permanece praticamente a mesma, o que contribui para um ambiente de confiança e previsibilidade nas vendas.

Quanto à margem da gasolina, foi mencionado que, conforme discutido anteriormente, ela permanece em torno de 10%, sem alterações. No aspecto operacional, tudo está regular: maquinário em funcionamento com atividades ocorrendo 24 horas por dia, equipe completa e pagamentos em dia.






DILIGÊNCIAS NOS ESTABELECIMENTOS DA RECUPERANDA



Auto Posto Jardim Guarany Ltda




Auto Posto Jardim Guarany Ltda



Zanlorenzi Empreend. Imobiliários Ltda



Zanlorenzi Serviços Ltda



Auto Posto Jardim Guarany Ltda



Auto Posto Jardim Guarany Ltda



Auto Posto Jardim Guarany Ltda



Auto Posto Jardim Guarany Ltda

Fotos capturadas em 19/02/2026



PROPOSTA DE PAGAMENTO DO PLANO

CLASSE	Subclasse	DESÁGIO	CARÊNCIA	N° PARCELAS	PERIODICIDADE	JUROS	CORREÇÃO	OBSERVAÇÕES
Classe I - Trabalhistas	Até 150 Salários Mínimos	-	-	-	Em até 12 meses	-	-	Aos credores trabalhistas será pago integralmente seus créditos, até o final do décimo segundo mês subsequente a data do tensito em julgado da decisao da homologação do plano.
	Acima de 150 Salários Mínimos	60%	18	24	semestral	3% a.a.	TR	Aos credores trabalhistas será pago integralmente seus créditos, até o final do décimo segundo mês subsequente a data do tensito em julgado da decisao da homologação do plano.
Classe II - Garantia Real	Todos	60%	18	24	semestral	3% a.a.	TR	Os pagamentos serão feitos em duas tranches anuais, sempre com vencimentos 6 meses posteriores ao anterior. A proposta dos créditos consiste iniciar no décimo oitavo mês susequente a data do transito em julgado.
Classe III - Quirografários	Todos	60%	18	24	semestral	3% a.a.	TR	Os pagamentos serão feitos em duas tranches anuais, sempre com vencimentos 6 meses posteriores ao anterior. A proposta dos créditos consiste iniciar no décimo oitavo mês susequente a data do transito em julgado.
Classe IV - ME/EPP	Todos	-	12	8	semestral	3% a.a.	TR	Os pagamentos serão feitos em duas tranches anuais, sempre com vencimentos 6 meses posteriores ao anterior. A proposta dos créditos consiste iniciar no décimo segundo mês susequente a data do transito em julgado.
TOTAL								



ANEXOS

1

Demonstrações contábeis de janeiro de 2026

BALANCETE

Código	Descrição da conta	Saldo Anterior	Débito	Crédito	Saldo Atual
1	ATIVO	49.311.122,38D	20.445.546,76	18.282.101,92	51.474.567,22D
2	ATIVO CIRCULANTE	2.295.403,72D	20.443.348,32	18.274.747,17	4.464.004,87D
3	DISPONÍVEL	338,25D	10.488.912,54	7.059.571,11	3.429.679,68D
4	CAIXA	338,25D	9.820.332,35	6.390.990,92	3.429.679,68D
5	CAIXA GERAL	338,25D	9.820.332,35	6.390.990,92	3.429.679,68D
7	BANCOS CONTA MOVIMENTO	0,00	668.580,19	668.580,19	0,00
99	BRABESCO S.A AG 1886 CC 15441-5	0,00	2.864,11	2.864,11	0,00
1222	BRABESCO S.A AG 1886 CC 53576-1	0,00	665.716,08	665.716,08	0,00
12	CLIENTES	1.580.648,60D	9.158.615,39	10.487.212,21	252.051,78D
13	DUPLICATAS A RECEBER	1.580.648,60D	9.158.615,39	10.487.212,21	252.051,78D
1000	CLIENTES DIVERSOS	1.580.648,60D	9.158.615,39	10.487.212,21	252.051,78D
18	OUTROS CRÉDITOS	1.755,93D	15.302,91	15.302,91	1.755,93D
28	TRIBUTOS A RECUPERAR/COMPENSAR	1.755,93D	15.302,91	15.302,91	1.755,93D
30	ICMS A RECUPERAR	0,00	8.704,02	8.704,02	0,00
40	COFINS A RECUPERAR	0,00	5.421,79	5.421,79	0,00
41	PIS A RECUPERAR	0,00	1.177,10	1.177,10	0,00
1201	ICMS A RECUPERAR S/ ATIVO IMOBILIZADO	1.755,93D	0,00	0,00	1.755,93D
53	ESTOQUE	712.660,94D	780.517,48	712.660,94	780.517,48D
54	MERCADORIAS, PRODUTOS E INSUMOS	712.660,94D	780.517,48	712.660,94	780.517,48D
55	MERCADORIAS PARA REVENDA	712.660,94D	780.517,48	712.660,94	780.517,48D
501	ATIVO NÃO-CIRCULANTE	47.015.718,66D	2.198,44	7.354,75	47.010.562,35D
76	OUTROS CRÉDITOS	46.753.377,11D	2.198,44	2.198,44	46.753.377,11D
82	DEPÓSITOS JUDICIAIS	46.749.668,54D	2.198,44	2.198,44	46.749.668,54D
1101	PROCESSO 0001606-57.2006.8.16.0026 EXECUTADO: BANCO BRADESCO S/A	122.777,38D	0,00	0,00	122.777,38D
1102	PROCESSO 0013020-03.2016.8.16.0026 RÉU: COMPANHIA CAMPOLARGUENSE DI	99.735,70D	0,00	0,00	99.735,70D
1103	PROCESSO 0021721-50.2024.8.16.0194 RÉU: CIAPETRO DISTRIBUIDORA DE COI	25.000.000,00D	0,00	0,00	25.000.000,00D
1104	PROCESSO 0003880-71.2018.8.16.0026 RÉU: CIAPETRO DISTRIBUIDORA DE COI	4.075.965,44D	0,00	0,00	4.075.965,44D
1105	PROCESSO 0013288-50.2007.8.16.0001 RÉU: COMPANHIA BRASILEIRA DE PETRO	50.000,00D	0,00	0,00	50.000,00D
1106	PROCESSO 0009423-65.2012.8.16.0026 RÉU: DIAL	14.984,68D	0,00	0,00	14.984,68D
1107	PROCESSO 0006498-96.2012.8.16.0026 RÉU: DIPLOMATA S/A INDUSTRIAL	62.369,92D	0,00	0,00	62.369,92D
1108	PROCESSO 0003605-30.2015.8.16.0026 RÉU: JUAREZ GERALDO MEOTTI	130.320,00D	0,00	0,00	130.320,00D
1109	PROCESSO 0001443-77.2006.8.16.0026 RÉU: LATINA DISTRIBUIDORA DE PETRO	102.718,00D	0,00	0,00	102.718,00D
1110	PROCESSO 0003503-13.2016.8.16.0013 RÉU: P L H FOMENTO MERCANTIL LTDA	1.508.402,45D	0,00	0,00	1.508.402,45D
1111	PROCESSO 0002456-43.2007.8.16.0194 RÉU: P L H FOMENTO MERCANTIL LTDA	1.508.402,45D	0,00	0,00	1.508.402,45D
1112	PROCESSO 0001550-29.2003.8.16.0026 RÉU: PETROSUL DISTRIBUIDORA TRANS	0,01D	0,00	0,00	0,01D
1113	PROCESSO 0014636-88.2016.8.16.0001 DEPRECADO: EVERSON WANDER RIBEIR	4.907,08D	0,00	0,00	4.907,08D
1114	PROCESSO 0004489-57.2018.8.16.0025 DEPRECADO: ORCA DISTRIBUIDORA DE	26.878,12D	0,00	0,00	26.878,12D
1115	PROCESSO 0001394-02.2007.8.16.0026 EMBARGADO: BANCO DO BRASIL S/A	131.219,77D	0,00	0,00	131.219,77D
1116	PROCESSO 0011149-74.2020.8.16.0194 EMBARGADO: BANCO SAFRA S.A	103.313,97D	0,00	0,00	103.313,97D
1117	PROCESSO 0001810-67.2007.8.16.0026 EMBARGADO: COMPANHIA BRASILEIRA I	205.030,91D	0,00	0,00	205.030,91D
1118	PROCESSO 0013289-35.2007.8.16.0001 EMBARGADO: COMPANHIA BRASILEIRA I	2.390.709,42D	0,00	0,00	2.390.709,42D
1119	PROCESSO 0008041-56.2020.8.16.0026 EMBARGADO: ESTRADA DISTRIBUIDORA	172.266,41D	0,00	0,00	172.266,41D
1120	PROCESSO 0005333-14.2012.8.16.0026 EMBARGADO: UNI COMBUSTIVEIS LTDA	371.944,39D	0,00	0,00	371.944,39D
1121	PROCESSO 0002359-57.2019.8.16.0026 EXECUTADO: CIAPETRO DISTRIBUIDOR	979.107,38D	0,00	0,00	979.107,38D
1122	PROCESSO 0001885-58.2016.8.16.0037 EXECUTADO: BSLOG LOGÍSTICA LTDA	31.939,87D	0,00	0,00	31.939,87D
1123	PROCESSO 0011590-72.2008.8.16.0001 EXECUTADO: C G AUTOMOTIVA LTDA	3.747,25D	0,00	0,00	3.747,25D
1124	PROCESSO 0010880-27.2006.8.16.0129 EXECUTADO: CLAUDIA FANTI RIBEIRO E	9.599,00D	0,00	0,00	9.599,00D
1125	PROCESSO 0010879-42.2006.8.16.0129 EXECUTADO: CLAUDIA FANTI RIBEIRO E	9.000.599,00D	0,00	0,00	9.000.599,00D
1126	PROCESSO 0002615-49.2009.8.16.0026 EXECUTADO: COSMOS COMÉRCIO DE CC	5.549,47D	0,00	0,00	5.549,47D
1127	PROCESSO 0004388-59.2014.8.16.0025 EXECUTADO: EVERSON WANDER RIBEIR	4.907,08D	0,00	0,00	4.907,08D
1128	PROCESSO 0004005-05.2019.8.16.0026 EXECUTADO: MAPFRE SEGUROS GERAIS	99.079,96D	0,00	0,00	99.079,96D
1129	PROCESSO 0002616-34.2009.8.16.0026 POLO PASSIVO: OCIDENTAL DISTRIBUI	11.600,00D	0,00	0,00	11.600,00D
1130	PROCESSO 0002209-62.2008.8.16.0026 REQUERIDO: ASSOCIAÇÃO DOS POSTOS	10.619,26D	0,00	0,00	10.619,26D
1131	PROCESSO 0002208-77.2008.8.16.0026 REQUERIDO: ASSOCIAÇÃO DOS POSTOS	929,83D	0,00	0,00	929,83D
1132	PROCESSO 0005220-60.2012.8.16.0026 REQUERIDO: DIAL	62.369,92D	0,00	0,00	62.369,92D
1133	PROCESSO 0004380-69.2020.8.16.0026 REQUERIDO: ESTRADA DISTRIBUIDORA	170.323,25D	0,00	0,00	170.323,25D
1134	PROCESSO 0010969-19.2016.8.16.0026 REQUERIDO: GOV DO PR- SECRETARIA I	50.000,00D	0,00	0,00	50.000,00D
1135	PROCESSO 0009517-32.2020.8.16.0026 REQUERIDO: RDN CONCESSOES E PART.	1.000,00D	0,00	0,00	1.000,00D
1136	PROCESSO 0006340-60.2020.8.16.0026 REQUERIDO: REYNALDO DO MARCO CAI	1.000,00D	0,00	0,00	1.000,00D
1137	PROCESSO 0010291-62.2020.8.16.0026 REQUERIDO: STANG DISTRIBUIDORA DI	131.390,00D	0,00	0,00	131.390,00D
1223	BLOQUEIO JUDICIAL	93.961,17D	2.198,44	2.198,44	93.961,17D
84	TRIBUTOS A RECUPERAR	3.708,57D	0,00	0,00	3.708,57D
536	ICMS A RECUPERAR S/ ATIVO IMOBILIZADO - LP	3.708,57D	0,00	0,00	3.708,57D
111	IMOBILIZADO	262.341,55D	0,00	5.156,31	257.185,24D
112	IMÓVEIS	52.055,63D	0,00	0,00	52.055,63D
1088	INSTALAÇÕES	52.055,63D	0,00	0,00	52.055,63D
116	MÓVEIS E UTENSÍLIOS	136.737,07D	0,00	0,00	136.737,07D
117	MÓVEIS E UTENSÍLIOS	136.737,07D	0,00	0,00	136.737,07D
118	MÁQUINAS, EQUIPAMENTOS E FERRAMENTAS	77.596,59D	0,00	0,00	77.596,59D
119	MÁQUINAS E EQUIPAMENTOS	77.596,59D	0,00	0,00	77.596,59D
120	VEÍCULOS	135.534,85D	0,00	0,00	135.534,85D

SILVANO ZANLORENZI:537350569-20
 SILVAO ZANLORENZI ADMINISTRADOR
 CPF: 537.350.569-20

MAYCON HENRIQUE ANCIOTO:07241501969
 MAYCON HENRIQUE ANCIOTO
 Reg. no CRC - PR sob o No. PR06571900
 CPF: 072.415.019-69

BALANCETE

Código	Descrição da conta	Saldo Anterior	Débito	Crédito	Saldo Atual
121	VEÍCULOS	135.534,85D	0,00	0,00	135.534,85D
122	COMPUTADORES E PERIFÉRICOS	3.886,80D	0,00	0,00	3.886,80D
1082	COMPUTADORES E PERIFÉRICOS	3.886,80D	0,00	0,00	3.886,80D
125	(-) DEPRECIACÕES, AMORT. E EXAUS. ACUMUL	143.469,39C	0,00	5.156,31	148.625,70C
127	(-) DEPRECIACÕES DE MÓVEIS E UTENSÍLIOS	55.901,50C	0,00	741,97	56.643,47C
128	(-) DEPRECIACÕES DE MÁQUINAS, EQUIP. FER	23.966,18C	0,00	646,64	24.612,82C
129	(-) DEPRECIACÕES DE VEÍCULOS	36.630,19C	0,00	2.807,38	39.437,57C
130	(-) DEPRECIACÃO COMPUTADORES E PERIFÉRICOS	3.253,99C	0,00	124,78	3.378,77C
1089	(-) DEPRECIACÕES DE INSTALAÇÕES	23.717,53C	0,00	835,54	24.553,07C
149	PASSIVO	49.311.122,38C	7.077.122,68	8.845.281,64	51.079.281,34C
150	PASSIVO CIRCULANTE	6.656.309,23C	7.077.122,68	8.845.281,64	8.424.468,19C
164	FORNECEDORES	5.639.501,48C	7.061.773,23	8.795.127,22	7.372.855,47C
165	FORNECEDORES	5.639.501,48C	7.061.773,23	8.795.127,22	7.372.855,47C
1004	FORNECEDORES DIVERSOS	945.591,06C	7.061.773,23	8.795.127,22	2.678.945,05C
1224	IMPERIAL DISTRIBUIDORA DE PETROLEO LTDA	4.693.910,42C	0,00	0,00	4.693.910,42C
169	OBRIGAÇÕES TRIBUTÁRIAS	465.842,46C	15.302,91	50.154,42	500.693,97C
170	IMPOSTOS E CONTRIBUIÇÕES A RECOLHER	421.611,49C	15.302,91	50.154,42	456.463,00C
172	ICMS A RECOLHER	141.560,40C	8.704,02	37.954,22	170.810,60C
176	IMPOSTO DE RENDA A RECOLHER	166.602,86C	0,00	0,00	166.602,86C
177	CONTRIBUIÇÃO SOCIAL A RECOLHER	62.609,75C	0,00	0,00	62.609,75C
179	PIS A RECOLHER	9.056,98C	1.177,10	2.176,25	10.056,13C
180	COFINS A RECOLHER	41.716,98C	5.421,79	10.023,95	46.319,14C
1203	IMPOSTOS RETIDOS A RECOLHER	64,52C	0,00	0,00	64,52C
1242	PARCELAMENTOS TRIBUTÁRIOS	44.230,97C	0,00	0,00	44.230,97C
1243	PARCELAMENTO ESTADUAL TAP Nº 21.013244-9 CP	35.524,55C	0,00	0,00	35.524,55C
1244	(-) JUROS A APROPRIAR PARC. ESTADUAL TAP Nº 21.013244-9 CP	13.732,70D	0,00	0,00	13.732,70D
1247	PARCELAMENTO ESTADUAL TAP Nº 21.015424-8 CP	34.398,22C	0,00	0,00	34.398,22C
1248	(-) JUROS A APROPRIAR PARC. ESTADUAL TAP Nº 21.015424-8 CP	11.959,10D	0,00	0,00	11.959,10D
185	OBRIGAÇÕES TRABALHISTA E PREVIDENCIÁRIA	550.918,75C	0,00	0,00	550.918,75C
190	OBRIGAÇÕES SOCIAIS	550.918,75C	0,00	0,00	550.918,75C
191	INSS A RECOLHER	492.369,44C	0,00	0,00	492.369,44C
566	CONTRIBUIÇÃO ASSISTENCIAL A RECOLHER	40.532,27C	0,00	0,00	40.532,27C
572	CONTRIBUIÇÃO SINDICAL PATRONAL A RECOLHER	18.017,04C	0,00	0,00	18.017,04C
382	EMPRÉSTIMOS E FINANCIAMENTOS	46,54C	46,54	0,00	0,00
151	EMPRÉSTIMOS	46,54C	46,54	0,00	0,00
152	BRADESCO S.A AG 1886 CC 53576-1 - SALDO CREDOR	46,54C	46,54	0,00	0,00
503	PASSIVO NÃO-CIRCULANTE	28.598.103,72C	0,00	0,00	28.598.103,72C
217	PASSIVO EXIGÍVEL A LONGO PRAZO	28.598.103,72C	0,00	0,00	28.598.103,72C
232	OBRIGAÇÕES TRIBUTÁRIAS	81.090,13C	0,00	0,00	81.090,13C
1240	PARCELAMENTO ESTADUAL TAP Nº 21.013244-9 LP	65.128,37C	0,00	0,00	65.128,37C
1241	(-) JURIS A APROPRIAR PARC ESTADUAL TAP Nº 21.013244-9 LP	25.176,63D	0,00	0,00	25.176,63D
1245	PARCELAMENTO ESTADUAL TAP Nº 21.015424-8 LP	63.063,41C	0,00	0,00	63.063,41C
1246	(-) JUROS A APROPRIAR PARC. ESTADUAL TAP Nº 21.015424-8 LP	21.925,02D	0,00	0,00	21.925,02D
236	OUTRAS OBRIGAÇÕES	25.721.865,05C	0,00	0,00	25.721.865,05C
1138	PROCESSO 0000793-20.2012.8.16.0026 EXEQUENTE: UNI COMBUSTIVEIS LTDA	545,97C	0,00	0,00	545,97C
1139	PROCESSO 0009775-23.2012.8.16.0026 DEPRECANTE: FERNANDO MUNHOZ RIBI	21.681,80C	0,00	0,00	21.681,80C
1140	PROCESSO 0004264-63.2015.8.16.0018 POLO ATIVO: REGINA SANDRA CARDOSO	745,02C	0,00	0,00	745,02C
1141	PROCESSO 0000634-72.2015.8.16.0026 DEPRECANTE: SERVOPA ADM CONSORC	68.145,04C	0,00	0,00	68.145,04C
1142	PROCESSO 0031543-12.2014.8.16.0001 AUTOR: J.G MEOTTI & CIA LTDA	130.320,00C	0,00	0,00	130.320,00C
1143	PROCESSO 0001586-46.2018.8.16.0026 EXEQUENTE: FRANCISCO DE ASSIS FERF	20.163,85C	0,00	0,00	20.163,85C
1144	PROCESSO 0000507-42.2012.8.16.0026 EXEQUENTE: UNI COMBUSTIVEIS LTDA	550,25C	0,00	0,00	550,25C
1145	PROCESSO 0005652-33.2007.8.16.0001 AUTOR: FUNDO DE INVESTIMENTO EM I	43.253,91C	0,00	0,00	43.253,91C
1146	PROCESSO 0003312-81.2006.8.16.0024 AUTOR: SERVOPA ADM CONSORCIOS LT	68.145,04C	0,00	0,00	68.145,04C
1147	PROCESSO 0004026-83.2016.8.16.0026 EXEQUENTE: MUNICÍPIO DE CAMPO LAR	2.822,07C	0,00	0,00	2.822,07C
1148	PROCESSO 0000393-31.2018.8.16.0176 EXEQUENTE: FRANCISCO DE ASSIS FERF	11.704,87C	0,00	0,00	11.704,87C
1149	PROCESSO 0002330-61.2006.8.16.0026 EXEQUENTE: PROCURADORIA DA FAZEN	28.765,75C	0,00	0,00	28.765,75C
1150	PROCESSO 0028073-80.2012.8.16.0182 EXEQUENTE: FERNANDO MUNHOZ RIBEI	21.681,80C	0,00	0,00	21.681,80C
1151	PROCESSO 0007454-78.2013.8.16.0026 EXEQUENTE: DIAL	72.277,62C	0,00	0,00	72.277,62C
1152	PROCESSO 0010907-13.2015.8.16.0026 EXEQUENTE: ESTADO DO PARANÁ	28.120,66C	0,00	0,00	28.120,66C
1153	PROCESSO 0008266-91.2011.8.16.0026 EXEQUENTE: ESTADO DO PARANÁ	2.517,79C	0,00	0,00	2.517,79C
1154	PROCESSO 0001324-53.2005.8.16.0026 EXEQUENTE: BANCO SANTANDER	41.037,79C	0,00	0,00	41.037,79C
1155	PROCESSO 0005742-09.2020.8.16.0026 EXEQUENTE: ESTRADA DISTRIBUIDORA	172.266,41C	0,00	0,00	172.266,41C
1156	PROCESSO 0005618-07.2012.8.16.0026 EXEQUENTE: DIAL	14.984,68C	0,00	0,00	14.984,68C
1157	PROCESSO 0002191-39.2020.8.16.0117 POLO ATIVO: REGIS BERTA	8.133,00C	0,00	0,00	8.133,00C
1158	PROCESSO 0049402-46.2011.8.16.0001 EXEQUENTE: P L H FOMENTO MERCANT	1.821.771,58C	0,00	0,00	1.821.771,58C
1159	PROCESSO 0015082-79.2017.8.16.0026 EXEQUENTE: MUNICÍPIO DE CAMPO LAR	4.189,40C	0,00	0,00	4.189,40C
1160	PROCESSO 0008680-11.2019.8.16.0026 DEPRECANTE: CIAPETRO DISTRIBUIDOF	4.982.396,22C	0,00	0,00	4.982.396,22C
1161	PROCESSO 0002717-62.2021.8.16.0184 POLO ATIVO: RODOLFO VITTORIO NEPC	6.364,47C	0,00	0,00	6.364,47C
1162	PROCESSO 0009895-95.2014.8.16.0026 EXEQUENTE: GOV PR - SECRETARIA DE	16.428,57C	0,00	0,00	16.428,57C
1163	PROCESSO 0002244-80.2012.8.16.0026 EXEQUENTE: UNI COMBUSTIVEIS LTDA	371.944,39C	0,00	0,00	371.944,39C
1164	PROCESSO 0001786-90.2020.8.16.0185 EXEQUENTE: GOV PR - SECRETARIA DE	39.304,46C	0,00	0,00	39.304,46C
1165	PROCESSO 0004669-75.2015.8.16.0026 EXEQUENTE: GOV PR - SECRETARIA DE	55.233,10C	0,00	0,00	55.233,10C
1166	PROCESSO 0001777-60.2022.8.16.0185 EXEQUENTE: GOVERNO DO PARANA	55.316,43C	0,00	0,00	55.316,43C

SILVANO ZANLORENZI:53735056920
SILVANO ZANLORENZI ADMINISTRADOR
CPF: 537.350.569-20

MAYCON HENRIQUE ANCIOTO:07241501969
MAYCON HENRIQUE ANCIOTO
Reg. no CRC - PR sob o No. PR06571900
CPF: 072.415.019-69

BALANCETE

Código	Descrição da conta	Saldo Anterior	Débito	Crédito	Saldo Atual
1167	PROCESSO 0015288-28.2022.8.16.0185 EXEQUENTE: ESTADO DO PARANÁ	61.828,60C	0,00	0,00	61.828,60C
1168	PROCESSO 0001878-51.2006.8.16.0026 EXEQUENTE: COMPANHIA BRASILEIRA D	205.030,91C	0,00	0,00	205.030,91C
1169	PROCESSO 0001543-32.2006.8.16.0026 EXEQUENTE:PONTUAL BRASIL PETROLEI	165.360,13C	0,00	0,00	165.360,13C
1170	PROCESSO 0003259-35.2022.8.16.0026 EXEQUENTE: MIRIAN VARZEA GRANDE /	6.167,32C	0,00	0,00	6.167,32C
1171	PROCESSO 0005065-45.2006.8.16.0001 AUTOR: COMPANHIA BRASILEIRA DE PE	30.000,00C	0,00	0,00	30.000,00C
1172	PROCESSO 0051706-81.2012.8.16.0001 AUTOR: IPIRANGA PRODUTOS DE PETRO	100.000,00C	0,00	0,00	100.000,00C
1173	PROCESSO 0001610-94.2006.8.16.0026 EXEQUENTE: BANCO DO BRASIL S/A	131.219,77C	0,00	0,00	131.219,77C
1174	PROCESSO 0011764-78.2023.8.16.0026 AUTOR: RPJ FABRICAÇÃO E DISTRIBUIÇ	1.350,00C	0,00	0,00	1.350,00C
1175	PROCESSO 0002810-14.2021.8.16.0026 EXEQUENTE: STANG DISTRIBUIDORA DI	80.858,58C	0,00	0,00	80.858,58C
1176	PROCESSO 0001442-92.2006.8.16.0026 EXEQUENTE: ANITAL ADMINISTRAÇÃO I	384.617,54C	0,00	0,00	384.617,54C
1177	PROCESSO 0003169-37.2024.8.16.0194 EXEQUENTE: L. VERNALHA, LECHETA &	4.886.534,75C	0,00	0,00	4.886.534,75C
1178	PROCESSO 0002207-29.2007.8.16.0026 EXEQUENTE: PROCURADORIA DA FAZEN	1.280.827,45C	0,00	0,00	1.280.827,45C
1179	PROCESSO 0002067-92.2007.8.16.0026 EXEQUENTE: PROCURADORIA DA FAZEN	68.977,75C	0,00	0,00	68.977,75C
1180	PROCESSO 0011083-65.2010.8.16.0026 EXEQUENTE: PROCURADORIA DA FAZEN	156.723,44C	0,00	0,00	156.723,44C
1181	PROCESSO 0006754-39.2012.8.16.0026 EXEQUENTE: PROCURADORIA DA FAZEN	32.807,64C	0,00	0,00	32.807,64C
1182	PROCESSO 0050670-04.2012.8.16.0001 AUTOR: COMPANHIA BRASILEIRA DE PE	21.089,64C	0,00	0,00	21.089,64C
1183	PROCESSO 0011318-61.2020.8.16.0194 EXEQUENTE: BANCO SAFRA S.A	103.313,97C	0,00	0,00	103.313,97C
1184	PROCESSO 0001283-86.2005.8.16.0026 EXEQUENTE:ESCRITÓRIO FERNANDO RC	11.974,08C	0,00	0,00	11.974,08C
1185	PROCESSO 0009663-54.2012.8.16.0026 EXEQUENTE: DIAL	72.277,62C	0,00	0,00	72.277,62C
1186	PROCESSO 0002039-36.2021.8.16.0026 EXEQUENTE: STANG DISTRIBUIDORA DI	26.758,41C	0,00	0,00	26.758,41C
1187	PROCESSO 0013972-98.2024.8.16.0026 EXEQUENTE: ALPES DISTRIBUIDORA DE	138.756,83C	0,00	0,00	138.756,83C
1188	PROCESSO 0001424-07.2025.8.16.0026 AUTOR: INTEGRAÇÃO COMBUSTÍVEIS L	465.768,28C	0,00	0,00	465.768,28C
1189	PROCESSO 0004943-89.2024.8.16.0069 EXEQUENTE: AGNALDO DAMASCENO & J	482.046,65C	0,00	0,00	482.046,65C
1190	PROCESSO 0007782-30.2006.8.16.0001 AUTOR: BANCO SAFRA S.A	287.033,03C	0,00	0,00	287.033,03C
1191	PROCESSO 0013290-20.2007.8.16.0001 EXEQUENTE: COMPANHIA BRASILEIRA D	2.390.709,42C	0,00	0,00	2.390.709,42C
1192	PROCESSO 0003050-28.2006.8.16.0026 EXEQUENTE: INMETRO	3.446,58C	0,00	0,00	3.446,58C
1193	PROCESSO 0002869-56.2008.8.16.0026 EXEQUENTE: INMETRO	7.614,74C	0,00	0,00	7.614,74C
1194	PROCESSO 0003570-85.2006.8.16.0026 EXEQUENTE: PROCURADORIA DA FAZEN	231.990,82C	0,00	0,00	231.990,82C
1195	PROCESSO 0005960-39.2019.8.16.0069 EXEQUENTE: CIAPIETRO DISTRIBUIDOR	4.982.396,22C	0,00	0,00	4.982.396,22C
1196	PROCESSO 0003730-48.2024.8.16.0069 EXEQUENTE: WAGNER PETER KRAINER	503.130,91C	0,00	0,00	503.130,91C
1197	PROCESSO 0001551-42.2025.8.16.0026 POLO ATIVO: KRV PEÇAS E ACESSÓRIOS	2.094,07C	0,00	0,00	2.094,07C
1198	PROCESSO 0006433-28.2017.8.16.0026 EXEQUENTE: ORCA DISTRIBUIDORA DE	84.549,39C	0,00	0,00	84.549,39C
1199	PROCESSO 0006217-65.2023.8.16.0185 EXEQUENTE: ESTADO DO PARANÁ	98.374,36C	0,00	0,00	98.374,36C
1200	PROCESSO 0000452-79.2024.8.16.0185 EXEQUENTE: ESTADO DO PARANÁ	105.424,21C	0,00	0,00	105.424,21C
219	VALORES CONCURSAIS - RJ	2.795.148,54C	0,00	0,00	2.795.148,54C
1230	ICMS A RECOLHER - RJ	445.021,85C	0,00	0,00	445.021,85C
1231	IRPJ A RECOLHER - RJ	3.055,18C	0,00	0,00	3.055,18C
1232	CSLL A RECOLHER - RJ	1.833,11C	0,00	0,00	1.833,11C
1233	IRRF A RECOLHER - RJ	28.714,80C	0,00	0,00	28.714,80C
1234	PIS A RECOLHER - RJ	18.934,33C	0,00	0,00	18.934,33C
1235	COFINS A RECOLHER - RJ	115.563,52C	0,00	0,00	115.563,52C
1236	ISS RETIDO A RECOLHER - RJ	695,18C	0,00	0,00	695,18C
1237	INSS A RECOLHER - RJ	1.297.018,58C	0,00	0,00	1.297.018,58C
1238	FGTS A RECOLHER - RJ	288.891,80C	0,00	0,00	288.891,80C
1239	PARCELAMENTO DE TRIBUTOS FEDERAIS - DEMAIS DEBITOS - RJ	595.420,19C	0,00	0,00	595.420,19C
242	PATRIMÔNIO LÍQUIDO	14.056.709,43C	0,00	0,00	14.056.709,43C
243	CAPITAL SOCIAL	425.000,00C	0,00	0,00	425.000,00C
244	CAPITAL SUBSCRITO	425.000,00C	0,00	0,00	425.000,00C
245	CAPITAL SOCIAL	425.000,00C	0,00	0,00	425.000,00C
264	LUCROS OU PREJUÍZOS ACUMULADOS	13.631.709,43C	0,00	0,00	13.631.709,43C
265	LUCROS OU PREJUÍZOS ACUMULADOS	13.631.709,43C	0,00	0,00	13.631.709,43C
266	LUCROS ACUMULADOS	13.631.709,43C	0,00	0,00	13.631.709,43C
402	CONTAS DE RESULTADOS	0,00	9.563.638,72	9.958.924,60	395.285,88C
403	RESULTADO BRUTO DO PERÍODO - RECEITAS	0,00	50.154,42	9.158.615,39	9.108.460,97C
404	RECEITA BRUTA DE VENDAS E SERVIÇOS	0,00	0,00	9.158.615,39	9.158.615,39C
405	RECEITA BRUTAS DE VENDAS E MERCADORIAS	0,00	0,00	9.158.615,39	9.158.615,39C
407	VENDA DE COMBUSTÍVEIS	0,00	0,00	8.812.442,26	8.812.442,26C
408	VENDA DE MERCADORIAS	0,00	0,00	198.767,09	198.767,09C
1021	VENDA DE MERCADORIAS ST	0,00	0,00	147.406,04	147.406,04C
413	(-) DEDUÇÕES DA RECEITA BRUTA	0,00	50.154,42	0,00	50.154,42D
424	(-) IMPOSTOS SOBRE VENDAS E SERVIÇOS	0,00	50.154,42	0,00	50.154,42D
426	(-) ICMS	0,00	37.954,22	0,00	37.954,22D
428	(-) COFINS	0,00	10.023,95	0,00	10.023,95D
429	(-) PIS	0,00	2.176,25	0,00	2.176,25D
269	CUSTOS DE PRODUÇÃO DIRETA	0,00	8.847.880,66	800.268,96	8.047.611,70D
514	CUSTOS DE MERCADORIAS	0,00	8.847.880,66	800.268,96	8.047.611,70D
515	CUSTOS DE MERCADORIAS ADQUIRIDAS	0,00	8.847.880,66	800.268,96	8.047.611,70D
470	(+) ESTOQUE INICIAL DE MERCADORIAS	0,00	712.660,94	0,00	712.660,94D
517	(+) COMPRA DE MERCADORIAS	0,00	88.997,52	0,00	88.997,52D
516	(+) COMPRA DE MERCADORIAS ST	0,00	68.166,48	0,00	68.166,48D
518	(+) COMPRA DE COMBUSTÍVEIS	0,00	2.426.259,82	0,00	2.426.259,82D
1011	(-) ICMS SOBRE COMPRAS	0,00	0,00	8.704,02	8.704,02C
1012	(-) PIS SOBRE COMPRAS	0,00	0,00	1.177,10	1.177,10C
1013	(-) COFINS SOBRE COMPRAS	0,00	0,00	5.421,79	5.421,79C
1014	(-) DEVOLUÇÃO DE COMPRAS	0,00	0,00	4.448,57	4.448,57C
1018	(+) MERCADORIA BONIFICADA	0,00	40,23	0,00	40,23D

SILVANO ZANLORENZI:537350569-20
 SILVANO ZANLORENZI
 ADMINISTRADOR
 CPF: 537.350.569-20

MAYCON HENRIQUE ANCIOTO:07241501969
 MAYCON HENRIQUE ANCIOTO
 Reg. no CRC - PR sob o No. PR06571900
 CPF: 072.415.019-69

BALANCETE

Código	Descrição da conta	Saldo Anterior	Débito	Crédito	Saldo Atual
1095	(+) COMPRAS DE COMBUSTVEIS E CONVENIÊNCIA	0,00	5.494.957,14	0,00	5.494.957,14D
1098	(+) FRETES COMPRA	0,00	56.798,53	0,00	56.798,53D
1020	(-) ESTOQUE FINAL DE MERCADORIAS	0,00	0,00	780.517,48	780.517,48C
295	DESPESAS OPERACIONAIS	0,00	665.603,64	40,25	665.563,39D
430	RESULTADO FINANCEIRO	0,00	219.367,50	0,02	219.367,48D
367	DESPESAS FINANCEIRAS	0,00	219.367,50	0,00	219.367,50D
371	DESCONTO CONCEDIDOS	0,00	498,13	0,00	498,13D
372	JUROS DE MORA	0,00	63.059,29	0,00	63.059,29D
1100	TAXAS E TARIFAS FINANCEIRAS	0,00	85.527,42	0,00	85.527,42D
1228	TAXAS DE CARTÕES	0,00	70.282,66	0,00	70.282,66D
431	JUROS E DESCONTOS OBTIDOS	0,00	0,00	0,02	0,02C
432	JUROS DE APLICAÇÕES	0,00	0,00	0,02	0,02C
329	DESPESAS ADMINISTRATIVAS	0,00	446.236,14	0,00	446.236,14D
340	ALUGUÉIS E ARRENDAMENTOS	0,00	1.250,00	0,00	1.250,00D
341	ALUGUÉIS DE IMÓVEIS	0,00	1.250,00	0,00	1.250,00D
353	DESPESAS GERAIS	0,00	444.986,14	0,00	444.986,14D
354	ENERGIA ELÉTRICA	0,00	10.432,37	0,00	10.432,37D
356	TELEFONE	0,00	769,12	0,00	769,12D
357	DESPESAS POSTAIS E TELEGRÁFICAS	0,00	659,84	0,00	659,84D
361	HONORÁRIOS CONTÁBEIS	0,00	2.431,62	0,00	2.431,62D
362	SERVIÇOS PRESTADOS POR TERCEIROS	0,00	12.292,18	0,00	12.292,18D
526	MATERIAL USO E CONSUMO	0,00	32.498,96	0,00	32.498,96D
557	DESPESAS CARTORÁRIAS	0,00	21.104,45	0,00	21.104,45D
559	MANUTENÇÃO E REPAROS	0,00	1.164,46	0,00	1.164,46D
561	DEPRECIACIONES	0,00	5.156,31	0,00	5.156,31D
1090	SALARIOS PAGOS A TERCEIROS	0,00	172.638,01	0,00	172.638,01D
1093	COMBUSTIVEIS E LUBRIFICANTES	0,00	2.133,47	0,00	2.133,47D
1097	DESPESAS COM VEICULOS	0,00	20.192,69	0,00	20.192,69D
1099	DESPESAS COM SISTEMAS	0,00	2.040,99	0,00	2.040,99D
1249	OUTRAS DESPESAS	0,00	30.772,11	0,00	30.772,11D
1250	HONORARIOS ADVOCATICIOS	0,00	83.810,28	0,00	83.810,28D
1253	DESPESAS COM DIÁRIAS	0,00	2.826,00	0,00	2.826,00D
1254	DESPESAS AMBIENTAIS	0,00	703,28	0,00	703,28D
1255	DESPESAS COM SEGURANÇA E VIGILÂNCIA	0,00	6.350,00	0,00	6.350,00D
1256	DESPESAS COM CAMINHÕES	0,00	37.010,00	0,00	37.010,00D
442	OUTRAS RECEITAS OPERACIONAIS	0,00	0,00	40,23	40,23C
443	RECEITAS DIVERSAS	0,00	0,00	40,23	40,23C
1008	BONIFICAÇÕES RECEBIDAS	0,00	0,00	40,23	40,23C

SILVANO ZANLORENZI:53735056920
 056920
 SILVANO ZANLORENZI
 ADMINISTRADOR
 CPF: 537.350.569-20

MAYCON HENRIQUE ANCIOTO:07241501969
 69
 MAYCON HENRIQUE ANCIOTO
 Reg. no CRC - PR sob o No. PR06571900
 CPF: 072.415.019-69