










BIOBLUE COMÉRCIO DE MEDICAMENTOS LTDA.

RECUPERAÇÃO JUDICIAL
Nº 0557666-08.2023.8.04.0001

RELATÓRIO MENSAL DE ATIVIDADES

25º Relatório Mensal de Atividades
Competência: Janeiro de 2026

ÍNDICE

	Aspectos jurídicos Cronograma processual Eventos Relevantes
	Operação Estrutura societária Operação Overview financeiro
	Funcionários
	Dados contábeis e informações financeiras Fluxo de caixa Balanço patrimonial Demonstração do resultado do exercício Comparação anual Índices de liquidez
	Endividamento Passivo global Passivo extraconcursal
	Diligências nos estabelecimentos da Recuperanda
	Proposta de Pagamento



INTRODUÇÃO

Em cumprimento ao disposto no art. 22, II, “c” da Lei 11.101/2005, o presente Relatório Mensal de Atividades (“RMA”) reúne as informações operacionais, financeiras e econômicas da empresa **Bioblue Comércio de Medicamentos LTDA - EPP**, tendo sido elaborado com base em documentos extraídos dos autos do processo de Recuperação Judicial, solicitados à Recuperanda, além de visitas técnicas ocorridas e/ou a partir de reuniões realizadas com os seus representantes e respectivos procuradores.

A análise técnica contábil apresentada neste RMA é limitada às informações disponibilizadas pela recuperanda, de sua responsabilidade e de forma não exaustiva, uma vez que os administradores foram mantidos na condução da empresa, de acordo com o disposto no artigo 64 da Lei n.º 11.101/2005. A recuperanda vem cumprindo regularmente suas obrigações processuais com a apresentação das contas demonstrativas mensais (art. 52, IV, da LREF).

O prazo para envio das informações contábeis é o dia 20 do mês subsequente ao encerramento da competência. A partir do recebimento, a Administração Judicial dispõe do prazo de 30 dias para a análise e elaboração do presente Relatório Mensal de Atividades.

Esta Administração Judicial recebeu as demonstrações financeiras de **janeiro/2026 em 10/03/2026**. Os questionamentos encaminhados em **19/03/2026**, não foram respondidos.

Destaca-se que, as demonstrações contábeis de dezembro/2025 foram retificadas, contudo os respectivos documentos não foram disponibilizados, embora solicitado.

Informações adicionais ou complementares podem ser obtidas diretamente com a Administração Judicial, por intermédio da central de atendimento **0800 150 1111**, pelo WhatsApp **(51) 99871-1170**, e-mail contato@administradorjudicial.adv.br ou no endereço eletrônico: www.administradorjudicial.adv.br



✓ 25/07/2023 | Pedido de recuperação judicial.

✓ 22/08/2023 | Deferimento do processamento da recuperação judicial.

✓ 31/10/2024 | Publicação da 1ª relação de credores.

✓ 18/11/2024 | Fim do prazo para apresentação de habilitações e divergências administrativas.

✓ 25/10/2023 | Apresentação do plano de recuperação judicial.

✓ 10/02/2026 | Publicação conjunta do 2º edital de credores e do aviso sobre o recebimento do plano de recuperação judicial.

✓ 20/02/2026 | Fim do prazo para ajuizamento de impugnações de crédito.

✓ 12/03/2026 | Fim do prazo para apresentação de objeções ao plano de recuperação judicial.

■ ■ ■ EVENTO FUTURO | Publicação do edital de convocação dos credores para a assembleia geral de credores.

🕒 EVENTO FUTURO | 1ª convocação da assembleia geral de credores.

🕒 EVENTO FUTURO | 2ª convocação da assembleia geral de credores.

🕒 EVENTO FUTURO | Homologação do plano e concessão da recuperação judicial.

🕒 EVENTO FUTURO | Publicação do quadro geral de credores.

🕒 EVENTO FUTURO | Fim do prazo de recuperação judicial.

🕒 EVENTO FUTURO | Encerramento da recuperação judicial.



EVENTOS RELEVANTES

Fls.
642-645

Manifestação da administradora judicial requerendo a publicação do edital previsto no art. 52, parágrafo 1º, da Lei n. 11.101/2005.

Fls.
757-758

Publicado o edital previsto no art. 52, parágrafo 1º e aviso do art. 7º, parágrafo 1º, ambos da Lei 11.101/2005.

Fls.
885-888

Apresentado relatório da fase administrativa de verificação de crédito pela administração judicial, bem como requerida a publicação do edital conjunto previsto nos artigos 7º, § 2º, e 53, parágrafo único, ambos da LRF.

Fls.
1031-1032

Publicado edital previsto no art. 7º, § 2º, e 53, parágrafo único, ambos da LRF.

Fls.
1039-1042

Manifestação da administração judicial requerendo a retificação do edital publicado nas fls. 1031-1032, pois o teor do edital publicado é o mesmo do primeiro edital.

Seq.
191

Publicado edital previsto no art. 7º, §2º, e 53, parágrafo único, ambos da LRF.





OPERAÇÃO – ESTRUTURA SOCIETÁRIA

A Recuperanda foi constituída em 03/04/2017, com o objetivo de atuar no comércio varejista de produtos farmacêuticos, na cidade de Manaus/AM. Está inscrita no CNPJ sob o nº 27.444.402/0001-31, com sede localizada na **Rua dos Barés, nº 249, Centro – Manaus/AM, CEP 69.005-020**. Ressalta-se que a Bioblue chegou a operar com filiais; contudo, atualmente, apenas a unidade matriz permanece em funcionamento.

BIOBLUE COMÉRCIO DE MEDICAMENTOS LTDA. – EPP

Capital social: R\$ 100.000,00



SÓCIO ADMINISTRADOR

DOMINGOS JORGE SILVA DE OLIVEIRA

100%

Últimas alterações societárias/ atas de assembleia:

- 17/02/2023 - alteração de dados (exceto nome empresarial); consolidação de contrato/estatuto; e extinção de filial na UF da sede.
- 19/06/2023 - alteração de dados (exceto nome empresarial); alteração de endereço dentro do mesmo município; consolidação de contrato/estatuto; e extinção de filial na UF da sede.
- 16/08/2024 - alteração de dados (exceto nome empresarial); consolidação de contrato/estatuto extinção de filial na UF da sede.





OPERAÇÃO

O objetivo da Recuperanda é disponibilizar produtos farmacêuticos com qualidade e preço acessível a toda população do município de Manaus/AM, bem como se destacar no segmento comercial varejista de medicamentos em todo o estado do Amazonas.

Setor de Comércio

Comércio varejista de produtos farmacêuticos.

Mix de produtos: medicamentos (80%) e perfumaria (20%), com possibilidade de diversificação com outros produtos.

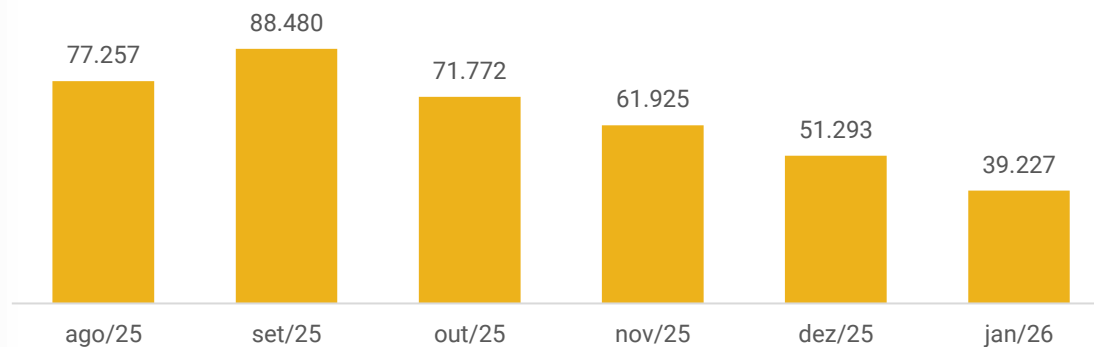
Receita: em janeiro/2026 a receita foi de R\$ 45.594,58.

Estratégia de precificação: a Recuperanda opera com preços de varejo e atacado.

Estoques: o estoque abrange apenas mercadorias no valor de R\$ 39.226,89. O inventário disponibilizado atesta o saldo contábil. Ressalta-se que há potencial de melhoria e otimização do controle de estoque com a implantação de um novo sistema de gestão específico; entretanto, ainda não há previsão para a conclusão desse processo.

Ponto de equilíbrio: a Recuperanda, informou que o ponto de equilíbrio mensal está estimado em um faturamento de cerca de R\$ 80 mil.

Níveis de Estoque Mensal





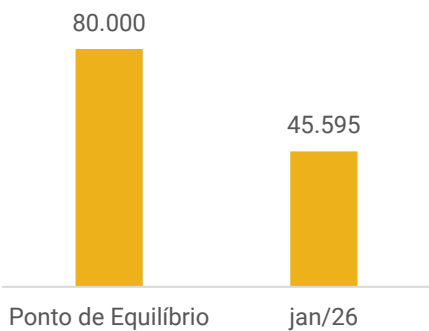
OVERVIEW FINANCEIRO

Colaboradores

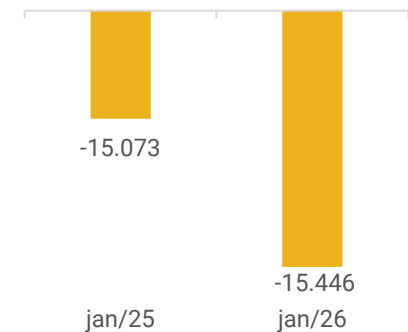


04

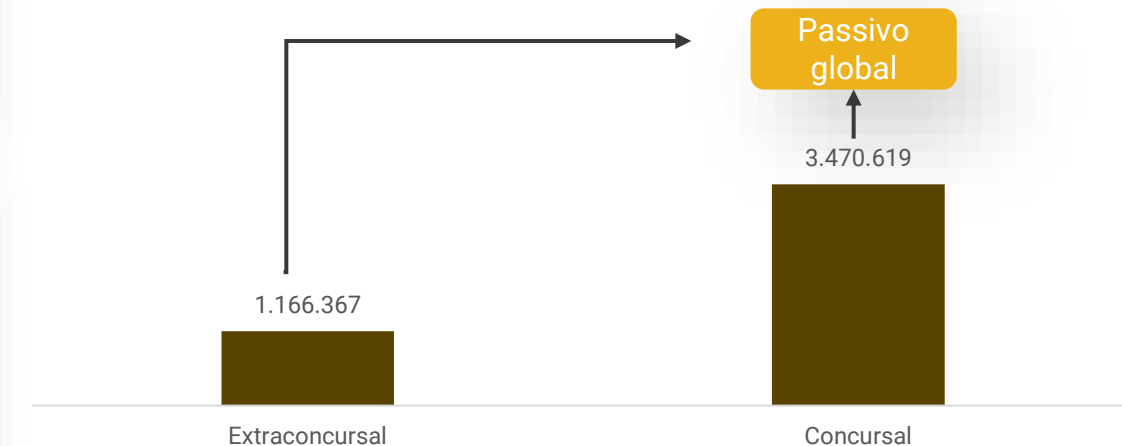
Ponto de equilíbrio x faturamento



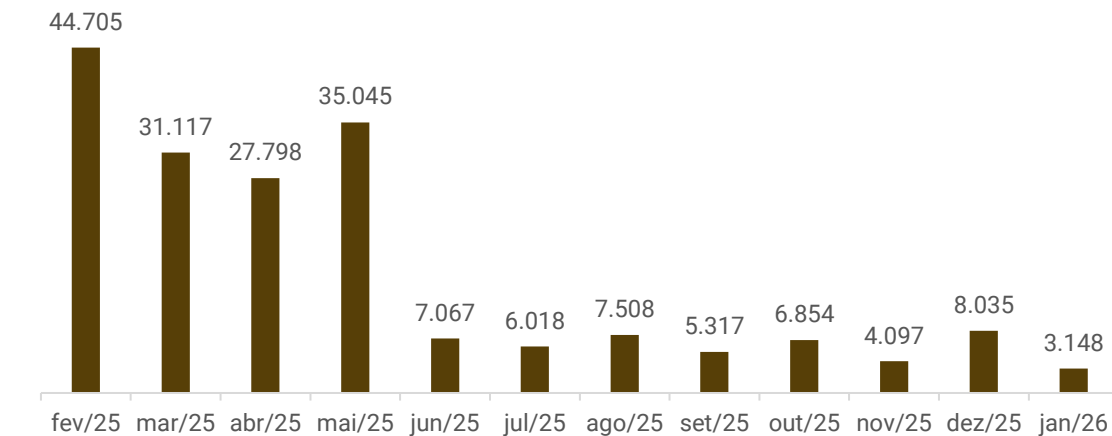
Rentabilidade




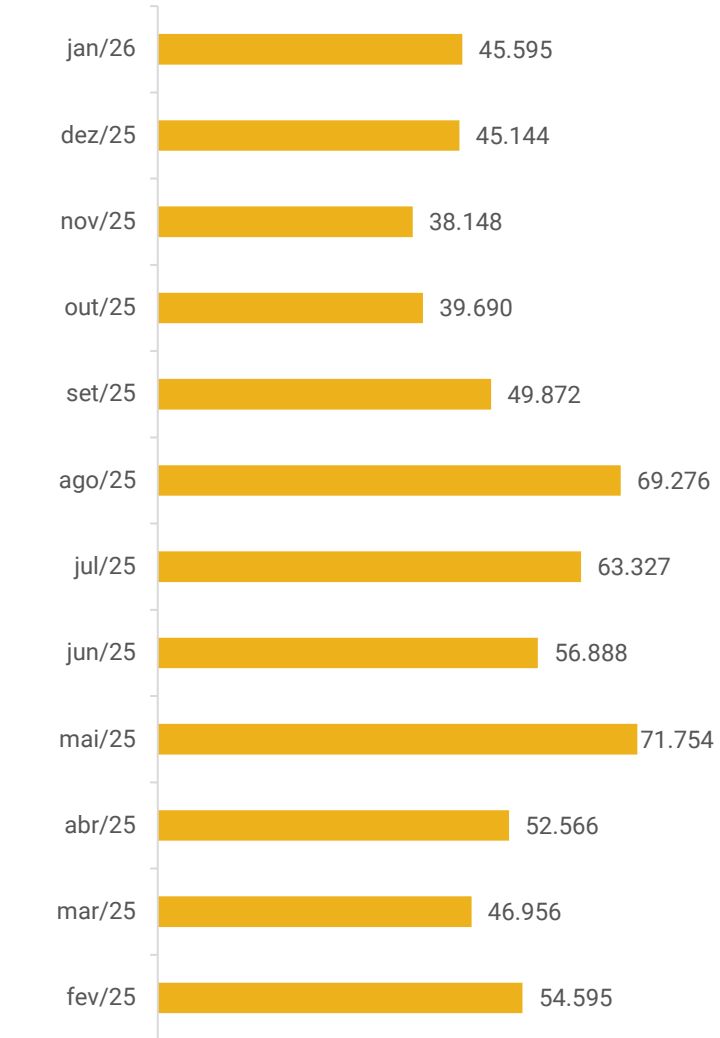
Passivo concursal x Passivo Extraconcursal



Saldo disponível em caixa e equivalentes de caixa:



Faturamento


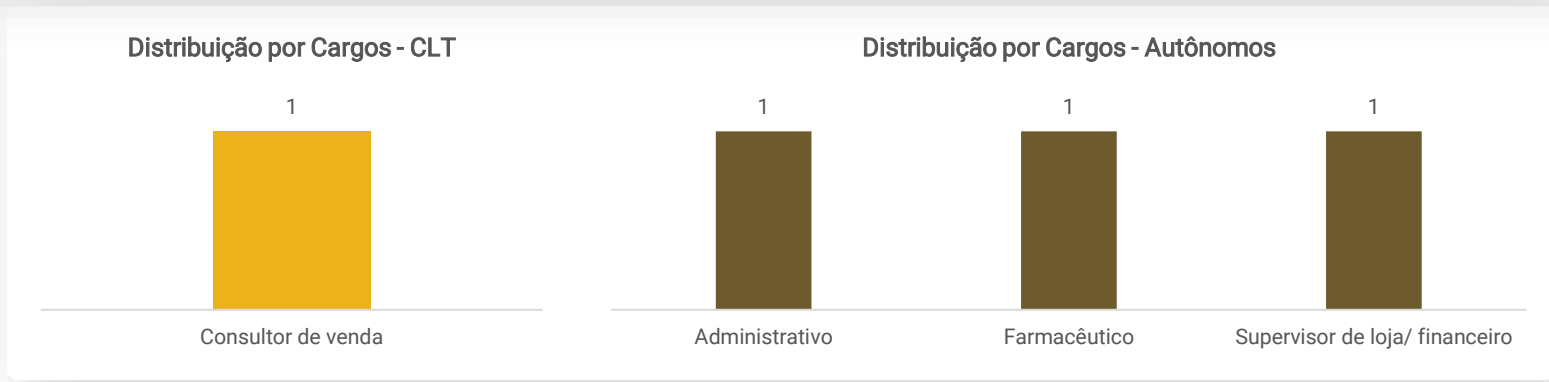
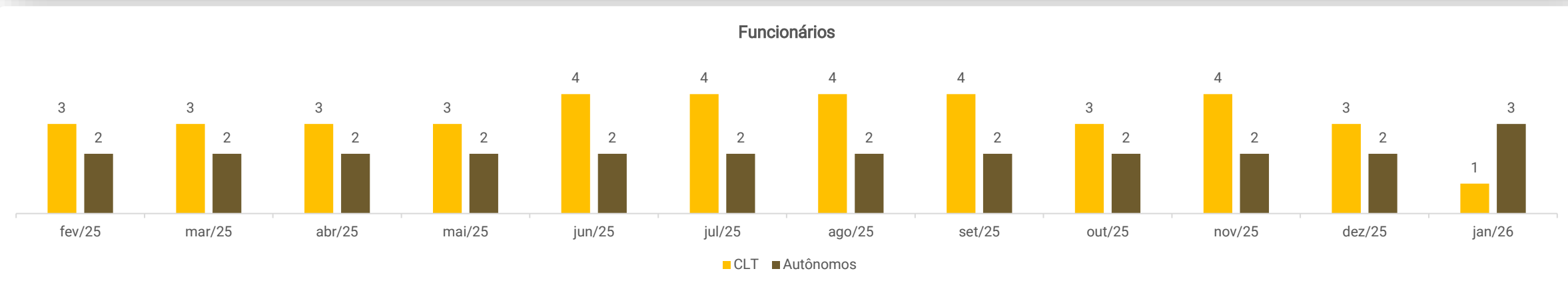




FUNCIONÁRIOS

Em janeiro, a Bio Blue realizou 02 demissões, finalizando o período com 01 funcionário ativo contratados sob o regime CLT, além de 03 prestadores de serviço autônomos. A Recuperanda não tem realizado o pagamento do pró-labore mensal ao sócio. Quando questionada, justificou que está apenas cumprindo o que determina a legislação vigente. Contudo, a Lei nº 11.101/2005, que rege a recuperação judicial e a falência de empresas no Brasil, não proíbe expressamente o pagamento de pró-labore aos sócios ou administradores durante o processo de recuperação judicial, mas sim a distribuição de lucros até a aprovação do plano de recuperação judicial.

No mês os dispêndios com pessoal somaram R\$ 24.022,98, considerando além das despesas com pessoal os serviços prestados. Conforme demonstrações contábeis, os pagamentos estão regulares de salários e encargos, contudo há saldo anterior em aberto de INSS de aproximadamente R\$ 150.064,62.





DADOS CONTÁBEIS E INFORMAÇÕES FINANCEIRAS – FLUXO DE CAIXA

DEMONSTRATIVO FLUXO DE CAIXA - DIRETO	nov/25	dez/25	jan/26
Saldo Inicial	6.854	4.097	8.035
Total de Entradas	38.872	67.019	50.317
Entrada de Vendas	38.872	67.019	50.317
Total de Saídas	41.629	63.081	55.204
Salários / Encargos / Benefícios	15.597	24.459	16.909
Fornecedores	25.901	25.244	31.560
Impostos	131	13.378	6.735
Fluxo Total	-2.757	3.938	-4.887
Saldo Final	4.097	8.035	3.148

Conforme reunião realizada com a empresa, os demonstrativos contábeis não refletem a realidade. Desse modo, no intuito de aproximar as informações apresentadas no relatório mensal, com a realidade da empresa, foi solicitado o envio do fluxo diário de suas entradas e saídas de caixa.

Em janeiro, as entradas foram provenientes de receitas com vendas, totalizando R\$ 50.317,00. Em comparação com o mês anterior, as entradas registraram uma queda de 25%, contudo, não foi explicado se há algum motivo específico para essa retração.

Por sua vez, os pagamentos foram destinadas a fornecedores (R\$ 31.560,00), obrigações trabalhistas (R\$ 16.909,00) e impostos (R\$ 6.735,00).

Vale destacar que o relatório interno da empresa não apresenta a composição detalhada dos saldos, o que impede uma análise mais aprofundada das movimentações financeiras.

O saldo ao final de janeiro o saldo era de R\$ 3.148,43, o qual confere com o apresentado em balancete. O extrato bancário junto ao Banco Itaú confirma o montante de R\$ 1,00, na conta corrente e da aplicação financeira de R\$ 557,02. O saldo em espécie no caixa é de R\$ 2.590,40, que representa a realidade, conforme informado pela Recuperanda.





DADOS CONTÁBEIS E INFORMAÇÕES FINANCEIRAS – BALANÇO PATRIMONIAL

BALANÇO PATRIMONIAL	nov/25	dez/25	jan/26
Ativo Circulante	137.170	128.184	110.346
Disponibilidades	4.097	8.035	3.148
Fundos a curto prazo - Rede Card	1.940	3.347	2.498
Duplicatas a receber	-	117	117
Créditos	69.207	65.392	65.356
Estoque	61.925	51.293	39.227
Ativo Não Circulante	-	-	-
Imobilizado em uso	80.261	80.261	80.261
Depreciação acumulada	-80.261	-80.261	-80.261
Total do Ativo	137.170	128.184	110.346
BALANÇO PATRIMONIAL	nov/25	dez/25	jan/26
Passivo Circulante	4.148.878	4.160.453	4.164.796
Fornecedores	3.149.445	3.172.757	3.179.969
Obrigação com pessoal	6.286	3.548	1.835
Encargos sociais	150.258	152.045	150.597
Obrigações tributárias	158.136	158.136	158.136
Empréstimos e financiamentos	647.454	647.454	647.454
Provisões trabalhistas e tributárias	37.300	26.513	26.806
Passivo Não Circulante	228.152	235.926	229.191
Obrigações fiscais	113.355	101.129	94.394
Outras obrigações - Sócio	114.797	114.797	114.797
Resultado do exercício futuro - Receitas a realizar	-	20.000	20.000
Patrimônio Líquido	-4.204.582	-4.268.195	-4.268.195
Capital Social	100.000	100.000	100.000
Lucro/prejuízo acumulado	-4.161.131	-4.161.131	-4.368.195
Lucro/prejuízo no exercício	-143.451	-207.064	-
Resultado do período em curso	-35.279	-	-15.446
Total do Passivo	137.170	128.184	110.346

Fundos a curto prazo: refere-se aos valores a receber das vendas no cartão de crédito da Redecard. Em janeiro as vendas via cartão de crédito foram de R\$ 20.454,55, enquanto os recebimentos somaram R\$ 21.304,10, ocasionando a queda de 25%. O extrato da Redecard foi disponibilizado e atesta o saldo contabilizado.

Duplicatas a receber: o saldo de R\$ 116,99 refere-se ao cliente TSE Indústria e não apresentou variação.

Créditos: a rubrica é composta por bloqueios judiciais de R\$ 34.354,91, decorrentes de ordem da PGFN por dívida tributária e com a Caixa Econômica Federal; depósito recursal no valor de R\$ 30.961,52, relacionado a processos trabalhistas; além de adiantamentos a funcionários, no valor de R\$ 40,00. A movimentação está relacionada ao adiantamento de salários de R\$ 40,00 e a compensação de R\$ 76,00.

Estoques: engloba apenas mercadorias no valor de R\$ 39.226,89, sendo que a utilização dos estoques resultou no decréscimo de R\$12 mil. O inventário disponibilizado atesta o saldo contabilizado e indica que o principal item contabilizado é Torsilax de R\$ 2.070,60 e Cefagel 500 MG de R\$ 1.498,00.

Fornecedores: em janeiro as compras a prazo foram superiores aos pagamentos, razão do acréscimo de R\$ 7,2 mil. O *aging list* enviado atesta o saldo contábil e indica que os principais montantes são junto a Tandar Distribuidora (R\$ 2.504.953,69), Euromanus Indústria de Móveis (R\$ 135.552,44) e Tapajos Comércio de Medicamentos (R\$ 97.422,43), que são credores arrolados no plano de recuperação judicial. O relatório não exhibe data de emissão e vencimentos. Em relação à inadimplência extraconcursal, o responsável da Bio Blue informou que não há pendências, estando os pagamentos em dia.

Empréstimos e financiamentos: engloba saldos de instituições financeiras na monta de R\$ 647,4 mil. De acordo com o controle interno, contemplam valores com o Banco Basa (R\$ 136,8 mil) e Caixa Econômica Federal (R\$ 552,8 mil), que não apresentaram variações.

Destaca-se que a composição dos financiamentos enviada pela Recuperanda em dezembro/2023 diverge do saldo apresentado em balancete, sendo R\$ 42,3 mil maior. De acordo com a empresa, os valores foram contabilizados a mais no relatório, para cobrir além do valor principal, os encargos financeiros. Ainda, foi informado se referem a créditos concursais.

Outras obrigações: corresponde aos créditos a pagar para o sócio de R\$ 114.797,47, o qual não demonstrou variação. Salienta-se que, conforme relatado pela recuperanda, não há contratos entre as partes ou previsão para a devolução dos valores.

Resultado do exercício futuro: a empresa esclareceu que trata-se de receita antecipada pela sublocação parcial do imóvel onde está localizada a loja.





DADOS CONTÁBEIS E INFORMAÇÕES FINANCEIRAS – DRE

DRE	nov/25	dez/25	jan/26	2026
Receita Bruta	38.148	45.144	45.595	45.595
Deduções sobre vendas	-	-	-	-
Receita Líquida	38.148	45.144	45.595	45.595
Custo da mercadoria vendida	-23.744	-31.549	-30.781	-30.781
Resultado Bruto	14.403	13.595	14.814	14.814
<i>% Margem Bruta</i>	<i>38%</i>	<i>30%</i>	<i>32%</i>	<i>32%</i>
Despesas Operacionais	-34.527	-36.993	-33.813	-33.813
Despesa com pessoal	-14.837	-20.578	-10.590	-10.590
Despesa administrativa e gerais	-19.559	-16.284	-23.223	-23.223
Despesa tributária	-131	-131	-	-
Resultado Operacional	-20.124	-23.397	-18.999	-18.999
Receitas/despesas não operacionais	-	-	4.000	4.000
EBITDA	-20.124	-23.397	-18.999	-18.999
<i>% Margem Operacional</i>	<i>-53%</i>	<i>-52%</i>	<i>-42%</i>	<i>-42%</i>
Resultado Financeiro	-630	-2.133	-446	-446
Receitas financeiras	0	0	0	0
Despesas financeiras	-630	-2.133	-446	-446
Lucro Líquido antes dos Impostos	-20.754	-25.530	-15.446	-15.446
Provisão IRPJ e CSLL	-	-2.804	-	-
Resultado Líquido do Exercício	-20.754	-28.335	-15.446	-15.446
<i>% Margem Líquida</i>	<i>-54%</i>	<i>-63%</i>	<i>-34%</i>	<i>-34%</i>

Receitas: o faturamento manteve-se estável, apresentado acréscimo de apenas 1% em janeiro.

Deduções: a empresa informou que não há deduções sobre as vendas, uma vez que, em Manaus, opera sob o regime de substituição tributária aplicado pelos fornecedores, além de usufruir de isenção de PIS/COFINS nas operações internas.

Custos: engloba apenas os custos das mercadorias vendidas de R\$ 30.780,89 e consumiram 68% da receita líquida.

Despesas operacionais: as despesas operacionais são compostas por despesas com pessoal (R\$ 10.590,38) que engloba, em grande parte, salários, encargos sociais e vale alimentação; e despesas administrativas (R\$ 23.222,78), que corresponde, principalmente, aos serviços de pessoa jurídica, aluguéis e mensalidades de sistema.

A retração das despesas com pessoal está relacionada as demissões ocorridas e ao 13º que não incidiu nessa competência.

Receitas não operacionais: refere-se a locação do imóvel de R\$ 4.000,00. Embora solicitado, não foram fornecidos esclarecimentos acerca da locação.

Resultado financeiro: o resultado financeiro foi negativo de R\$ 446,09 uma vez que as receitas com rendimentos foram de apenas R\$ 0,06. As despesas financeiras são compostas por tarifas bancárias de R\$ 443,15 e descontos concedidos de R\$ 3,00.

Resultado do exercício: as receitas auferidas não foram suficientes para cobrir os custos e despesas da operação, gerando prejuízo de R\$ 15.445,56.





Liquidez Geral

Janeiro/2025

0,03

Janeiro/2025

0,04

↘ -38%

No período analisado, a Recuperanda não apresenta capacidade de pagamento em relação à liquidez geral, uma vez que possui apenas R\$ 0,03 disponíveis para cada R\$ 1,00 de dívida de curto e longo prazo.

Em comparação a 2025, observa-se um decréscimo de 38% na liquidez.

Liquidez Corrente

Janeiro/2025

0,03

Janeiro/2025

0,04

↘ -39%

A Bioblue não apresenta capacidade de pagamento em relação à liquidez corrente, pois dispõe de R\$ 0,03 para cada R\$ 1,00 de dívida de curto prazo.

Em comparação a 2025, observa-se uma redução de 39% neste indicador.

Liquidez Seca

Janeiro/2025

0,02

Janeiro/2025

0,03

↘ -45%

A empresa também demonstra insuficiência de recursos para cobrir suas obrigações de curto prazo, considerando a liquidez seca. Possui apenas R\$ 0,02 para cada R\$ 1,00 de dívida de curto prazo, desconsiderando os estoques.

Em comparação a 2025, observa-se um declínio de 45% neste índice.

Liquidez Imediata

Janeiro/2025

0,001

Janeiro/2025

0,02

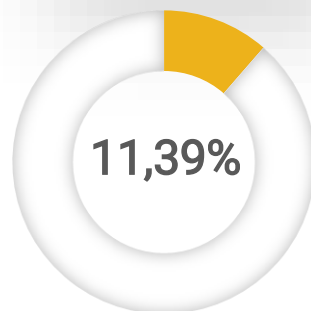
↘ -95%

Quanto à liquidez imediata, a Recuperanda apresenta uma posição ainda mais restrita, com R\$ 0,001 disponíveis para cada R\$ 1,00 de dívida de curto prazo.

Em comparação a 2025, observa-se queda de 95% neste indicador.



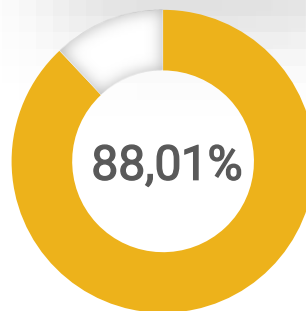
Classe I



R\$ 395.431,26

11 credores

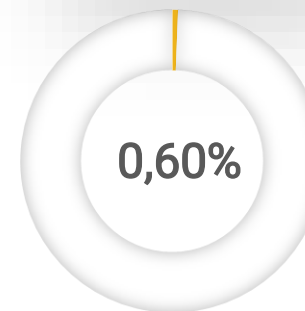
Classe III



R\$ 3.054.521,37

28 credores

Classe IV



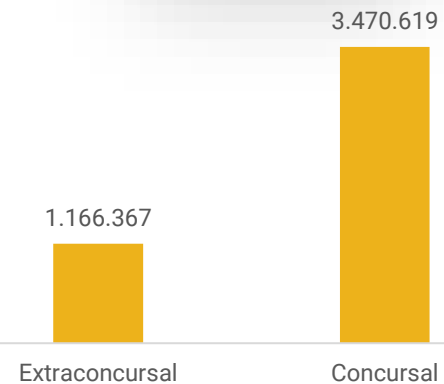
R\$ 20.666,72

06 credores

Principais Credores

- Tandar Comércio De Produtos Farmacêuticos Ltda - Classe III - R\$ 1.989.304,99
- Caixa Econômica Federal - Classe III - R\$ 396.200,00
- Diego Souza Da Silva Araujo - Classe I - R\$ 300.000,00
- Banco Da Amazônia S.A. - Classe III - R\$ 137.377,57
- Euromanus Indústria E Comércio De Móveis Ltda. - Classe III - R\$ 135.552,44
- Tapajos Comércio De Medicamentos Ltda - Classe III - R\$ 97.442,43

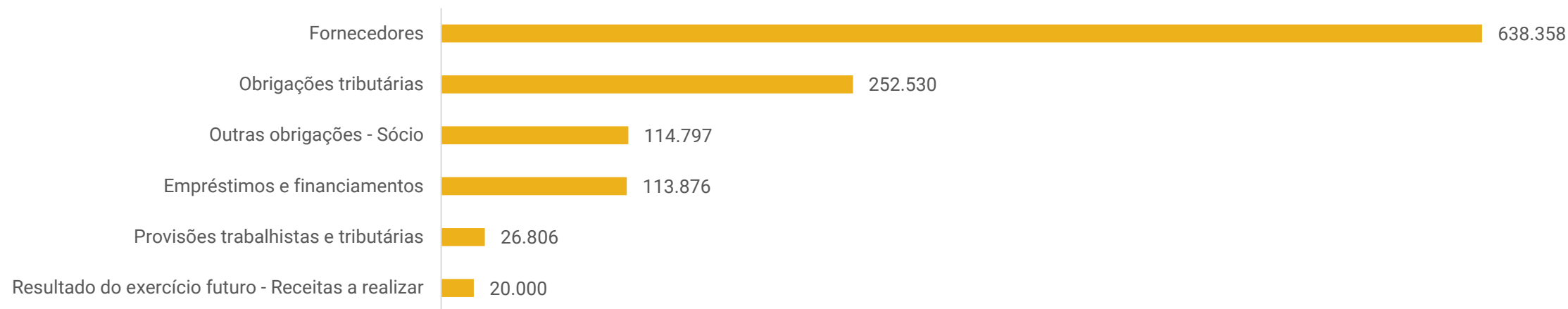
Passivo global





ENDIVIDAMENTO – PASSIVO EXTRACONCURSAL

Passivo Extraconcursal



Fornecedores: a composição detalhada dos valores em aberto não foi apresentada, uma vez que o relatório disponibilizado não indica as datas de emissão e vencimento dos débitos, o que compromete a adequada verificação da situação atual. Quanto à inadimplência extraconcursal, o responsável da Bioblue informou que não há pendências, estando os pagamentos em dia.

Obrigações tributárias: o montante tributário está no valor de R\$ 252,5 mil, no qual cerca de 37% está parcelado. Os saldo são do parcelamento do Simples Nacional (R\$ 94.393,58), IRPJ (R\$ 94.616,80) e CSLL (R\$ 63.519,22). Saliencia-se que devido a localização da empresa na zona franca de Manaus, não há incidência de PIS e COFINS. Em janeiro foi pago R\$ 1.052,07 e R\$ 5.683,05 dos parcelamentos de ICMS e simples nacional, respectivamente.

Outras obrigações: engloba créditos a pagar ao sócio de R\$ 114,7 mil. Conforme relatado pela recuperanda, não há contrato entre as partes ou previsão para a devolução dos valores.

Empréstimos e financiamentos: apresentam saldo de R\$ 113.876,19, apurado após a dedução dos valores arrolados na recuperação judicial. A Bioblue informou que não há dívidas extraconcursais no momento, o que diverge do saldo apresentado no balancete. Segundo a empresa, o valor contábil seria superior ao concursal por incluir, além do principal, os encargos financeiros incidentes. No entanto, este Administrador Judicial optou por manter a diferença classificada como extraconcursal, uma vez que não foram apresentados documentos hábeis a comprovar a composição detalhada das dívidas ou a segregação entre principal e encargos, impedindo a validação da classificação informada pela Recuperanda.

Provisões: compreende provisões de impostos sobre o lucro (R\$ 19.524,22) e provisões trabalhistas (R\$ 7.281,53).

Resultado do exercício futuro: contempla saldo de R\$ 20 mil. A empresa esclareceu que trata-se de receita antecipada pela sublocação parcial do imóvel onde está localizada a loja.





DILIGÊNCIAS NOS ESTABELECIMENTOS DA RECUPERANDA

No dia 21/10/2025, os representantes da Recuperanda e desta Administração Judicial reuniram-se de forma virtual, para atualizar assuntos operacionais.

A empresa relatou que, de modo geral, as operações seguem em andamento, embora ainda enfrente as dificuldades típicas do processo de recuperação judicial. O setor farmacêutico em Manaus tem vivenciado um cenário de instabilidade, e a Recuperanda, em especial, tem enfrentado restrição de crédito junto a fornecedores e instituições financeiras, o que tem limitado a capacidade de reposição de mercadorias. Apesar disso, a Recuperanda conseguiu firmar parceria com um novo fornecedor que comercializa a prazo, possibilitando a complementação do estoque.

Em agosto, houve melhora no faturamento, mas persistem dificuldades na geração de caixa para aquisição de novos produtos. A entrada de grandes redes associativas na região impactou negativamente as vendas, especialmente nas áreas portuárias e no interior, onde a empresa possuía parte significativa de sua clientela. O faturamento alcançou aproximadamente R\$ 70 mil em agosto, mantendo-se em torno de R\$ 60 mil nos meses seguintes, enquanto o ponto de equilíbrio operacional é estimado em R\$ 80 mil. A geração de caixa provém basicamente das próprias vendas, sendo utilizada a antecipação de recebíveis de cartão apenas quando necessário.

A empresa informou que há potencial para aumento das vendas, podendo ultrapassar o ponto de equilíbrio com o apoio do novo fornecedor, desde que a demanda se mantenha favorável. Não há registro de inadimplência por parte de clientes, pois as vendas são realizadas à vista, predominantemente via cartão, com apenas uma empresa compradora que mantém os pagamentos regulares. Os estoques estão compatíveis com as demonstrações contábeis apresentadas, e os bens registrados no ativo, em sua maioria, computadores e prateleiras, permanecem em uso, sem ocorrências de alienações. A empresa afirmou manter os pagamentos a fornecedores em dia, conseguindo equilibrar as obrigações correntes. Em relação ao passivo tributário, o contador está realizando o levantamento da situação federal. A empresa possui parcelamento ativo no Simples Nacional e outro de natureza estadual, ambos em situação regular. No âmbito municipal, não há pendências, e os tributos correntes vêm sendo pagos pontualmente. Por fim, foi informado que os encargos sociais e os salários estão sendo pagos regularmente. O quadro de pessoal é composto por quatro empregados contratados sob o regime CLT.





DILIGÊNCIAS NOS ESTABELECIMENTOS DA RECUPERANDA



Fotos capturadas em 22/10/2025



PROPOSTA DE PAGAMENTO

RESUMO DO PLANO

CLASSE	SUBCLASSE	VALOR RJ	DESÁGIO	CARÊNCIA	INÍCIO DOS PAGAMENTOS	FIM DOS PAGAMENTOS	PERIODICIDADE	JUROS	OBSERVAÇÃO
Classe I - Trabalhista	-	R\$ 395.431,26	60%	12 meses	Após homologação do PRJ	1 ano após homologação do PRJ.	À vista	TR + 1% a.a.	Os credores trabalhistas serão pagos integralmente no prazo de até 01 (um) ano, contados da decisão que homologar o presente plano de recuperação judicial
Classe III - Quirografários	Parceiros	R\$ 3.054.521,37	30%	24 meses	Após homologação do PRJ	80 meses após a homologação do PRJ.	Mensal	TR + 0,5% a.a.	Os credores desta classe receberão da seguinte maneira: mediante compensação de eventuais créditos; carência de 24 meses; prazo de pagamento: 80 meses contados a partir da homologação do Plano de Recuperação Judicial; periodicidade de pagamento mensal; atualização de TR + 0,5% a.a.
	Ordinários		50%	24 meses	Após homologação do PRJ	120 meses após homologação do PRJ.	Mensal	TR + 0,2% a.a.	Os credores desta classe receberão da seguinte maneira: mediante compensação de eventuais créditos; deságio de 50%; carência de 24 meses contados a partir da homologação do Plano de Recuperação Judicial; prazo de pagamento: 120 meses contados a partir do término do período de carência; periodicidade de pagamento mensal; atualização de TR + 0,2% a.a.
	Financeiros		90%	24 meses	Após homologação do PRJ	12 anos após homologação do PRJ.	Anual	TR + 1% a.a.	Os credores desta classe receberão da seguinte maneira: mediante compensação de eventuais créditos; carência de 24 meses contados a partir da decisão de homologar o plano de recuperação judicial; através de um plano de amortização progressivo, nos seguintes termos: 1% por ano, após a carência, do 3º ao 11º ano (limitado a 5% todo o período); e remanescente no 12º ano (última parcela); os percentuais incidem sobre o saldo devedor, tomando por base o montante inscrito na relação ou quadro geral de credores; atualização de TR + 1% a.a. a partir da homologação do presente Plano; periodicidade de amortização anual; (vi) Bônus de Adimplemento: o pagamento da última parcela acima referida, até a data do vencimento outorgará às recuperandas um bônus de adimplemento consistente em desconto de 90% sobre o valor remanescente a ser pago.
Classe IV - ME e EPP	Parceiro	R\$ 20.666,72	50%	24 meses	Após carência	48 meses após carência	Mensal	TR + 0,5% a.a.	Os credores desta classe receberão da seguinte maneira: mediante compensação de eventuais créditos; carência de 24 meses; prazo de pagamento: 48 meses contados a partir do fim da carência; periodicidade de pagamento mensal; atualização de TR + 0,5% a.a.
	Ordinário		70%	48 meses	Após carência	100 meses após carência	Mensal	TR + 0,2% a.a.	Os credores desta classe receberão da seguinte maneira: mediante compensação de eventuais créditos; deságio de 70%; carência de 48 meses contados a partir da homologação do Plano de Recuperação Judicial; prazo de pagamento: 100 meses contados a partir do término do período de carência; periodicidade de pagamento mensal; atualização de TR + 0,2% a.a. de eventuais créditos; deságio de 70%; carência de 48 meses contados a partir da homologação do Plano de Recuperação Judicial; prazo de pagamento: 100 meses contados a partir do término do período de carência; periodicidade de pagamento mensal; atualização de TR + 0,2% a.a.
TOTAL		R\$ 3.470.619,35							



ANEXOS

1

Demonstrações contábeis de janeiro/2026.

BALANCETE

BIOBLUE COMERCIO DE MEDICAMENTOS LTDA

0038

Rua dos Bares, 249 - Centro Cep : 69005-020

Manaus / AM

Local de Registro : Manaus

Período Movimento: JANEIRO/2026 a JANEIRO/2026

CNPJ / CEI : 27.444.402/0001-31

Data Registro : 03/04/2017

Inscrição Estadual: 053901606

Número Registro: 13200699025

Classificador	Descrição da Conta	Saldo Anterior	Débitos	Créditos	Saldo Atual
1	1 ATIVO				
1.01	2 CIRCULANTE				
1.01.01	3 DISPONIVEL				
1.01.01.01	4 CAIXA				
1.01.01.01.0001	5 CAIXA	7.092,87D	45.523,02	50.025,49	2.590,40D
	TOTAL =>	7.092,87D	45.523,02	50.025,49	2.590,40D
1.01.01.02	7 BANCOS CONTA MOVIMENTO				
1.01.01.02.0002	9 BANCO ITAU	1,00D	39.163,63	39.163,63	1,00D
	TOTAL =>	1,00D	39.163,63	39.163,63	1,00D
1.01.01.03	17 APLICAÇÕES FINANCEIRAS				
1.01.01.03.0005	412 APLICACAO BANCO DO ITAU	940,81D	6.912,37	7.296,15	557,03D
	TOTAL =>	940,81D	6.912,37	7.296,15	557,03D
1.01.01.04	360 FUNDOS A CURTO PRAZO				
1.01.01.04.0002	362 CARTAO CREDITO	3.347,12D	20.454,55	21.304,10	2.497,57D
	TOTAL =>	3.347,12D	20.454,55	21.304,10	2.497,57D
1.01.02	19 CREDITOS				
1.01.02.01	20 CLIENTES				
1.01.02.01.0001	21 CLIENTES GERAIS	116,99D	0,00	0,00	116,99D
	TOTAL =>	116,99D	0,00	0,00	116,99D
1.01.02.03	29 CREDITOS COM FUNCIONARIOS				
1.01.02.03.0001	30 ADIANTAMENTOS DE SALARIOS	76,00D	40,00	76,00	40,00D
1.01.02.03.0005	364 BLOQUEIOS JUDICIAL RFB	34.354,91D	0,00	0,00	34.354,91D
1.01.02.03.0006	439 DEPOSITOS RECURSAL	30.961,52D	0,00	0,00	30.961,52D
	TOTAL =>	65.392,43D	40,00	76,00	65.356,43D

BALANCETE

BIOBLUE COMERCIO DE MEDICAMENTOS LTDA

0038

Rua dos Bares, 249 - Centro Cep : 69005-020

Manaus / AM

Local de Registro : Manaus

Período Movimento: JANEIRO/2026 a JANEIRO/2026

CNPJ / CEI : 27.444.402/0001-31

Data Registro : 03/04/2017

Inscrição Estadual: 053901606

Número Registro: 13200699025

Classificador	Descrição da Conta	Saldo Anterior	Débitos	Créditos	Saldo Atual
1.01.03	40 ESTOQUES				
1.01.03.01	41 ESTOQUES DE MERCADORIAS				
1.01.03.01.0010	358 ESTOQUE DE MERCADORIAS	51.292,59D	18.846,29	30.911,99	39.226,89D
	TOTAL =>	51.292,59D	18.846,29	30.911,99	39.226,89D
1.02	57 ATIVO NAO CIRCULANTE				
1.02.03	72 IMOBILIZADO				
1.02.03.01	73 IMOBILIZADO EM USO				
1.02.03.01.0002	75 EQUIPAMENTOS DE INFORMATICA	28.496,00D	0,00	0,00	28.496,00D
1.02.03.01.0005	78 INSTALAÇÕES	51.765,00D	0,00	0,00	51.765,00D
	TOTAL =>	80.261,00D	0,00	0,00	80.261,00D
1.02.03.02	85 DEPRECIAÇÕES ACUMULADAS				
1.02.03.02.0002	87 (-) DEPREC. ACUM. EQUIP. INFORMAT	28.496,00C	0,00	0,00	28.496,00C
1.02.03.02.0005	90 (-) DEPREC. ACUM. INSTALAÇÕES	51.765,00C	0,00	0,00	51.765,00C
	TOTAL =>	80.261,00C	0,00	0,00	80.261,00C
2	99 PASSIVO				
2.01	100 CIRCULANTE				
2.01.01	101 FORNECEDORES GERAIS				
2.01.01.01	102 FORNECEDORES				
2.01.01.01.0001	103 FORNECEDORES GERAIS	3.172.757,10C	21.582,11	28.793,88	3.179.968,87C
	TOTAL =>	3.172.757,10C	21.582,11	28.793,88	3.179.968,87C
2.01.02	108 OBRIGAÇÕES TRABALHISTAS				
2.01.02.01	109 OBRIGAÇÕES COM PESSOAL				
2.01.02.01.0001	110 SALARIOS A PAGAR	3.548,35C	5.678,48	3.964,68	1.834,55C
2.01.02.01.0007	116 RESCISÕES A PAGAR	0,00	1.323,00	1.323,00	0,00
	TOTAL =>	3.548,35C	7.001,48	5.287,68	1.834,55C

BALANCETE

BIOBLUE COMERCIO DE MEDICAMENTOS LTDA

0038

Rua dos Bares, 249 - Centro Cep : 69005-020

Manaus / AM

Local de Registro : Manaus

Período Movimento: JANEIRO/2026 a JANEIRO/2026

CNPJ / CEI : 27.444.402/0001-31

Data Registro : 03/04/2017

Inscrição Estadual: 053901606

Número Registro: 13200699025

Classificador	Descrição da Conta	Saldo Anterior	Débitos	Créditos	Saldo Atual
2.01.02.02	118 ENCARGOS SOCIAS A RECOLHER				
2.01.02.02.0001	119 INSS A RECOLHER	151.519,47C	2.828,00	1.373,15	150.064,62C
2.01.02.02.0002	120 FGTS A RECOLHER	525,15C	524,15	531,43	532,43C
	TOTAL =>	152.044,62C	3.352,15	1.904,58	150.597,05C
2.01.03	125 OBRIGAÇÕES TRIBUTARIAS				
2.01.03.01	126 IMPOSTOS A RECOLHER				
2.01.03.01.0008	134 IRPJ - IMP. RENDA P. JURIDICA A RE	94.616,80C	0,00	0,00	94.616,80C
2.01.03.01.0009	135 CSSL - CONTRIBUIÇÃO SOCIAL A RECOL	63.519,22C	0,00	0,00	63.519,22C
	TOTAL =>	158.136,02C	0,00	0,00	158.136,02C
2.01.04	136 OUTRAS OBRIGAÇÕES				
2.01.04.01	137 EMPRESTIMOS E FINANCIAMENTOS				
2.01.04.01.0001	138 FINANCIAMENTOS	647.453,76C	0,00	0,00	647.453,76C
	TOTAL =>	647.453,76C	0,00	0,00	647.453,76C
2.01.05	150 PROVISÕES				
2.01.05.01	151 PROVISÕES TRABALHISTAS				
2.01.05.01.0001	152 PROVISAO PARA 13º SALARIO	0,00	205,90	456,51	250,61C
2.01.05.01.0002	153 PROVISÃO PARA FERIAS	6.988,75C	250,61	292,78	7.030,92C
	TOTAL =>	6.988,75C	456,51	749,29	7.281,53C
2.01.05.02	154 PROVISÕES TRIBUTARIAS S/ LUCRO				
2.01.05.02.0001	155 PROVISÃO PARA CSSL	9.248,31C	0,00	0,00	9.248,31C
2.01.05.02.0002	156 PROVISÃO PARA IRPJ	10.275,91C	0,00	0,00	10.275,91C
	TOTAL =>	19.524,22C	0,00	0,00	19.524,22C
2.02	157 PASSIVO NAO CIRCULANTE				
2.02.01	158 EXIGIVEL A LONGO PRAZO				
2.02.01.02	161 PARCELAMENTOS				
2.02.01.02.0005	166 PARCELAMENTO ICMS	1.052,07C	1.052,07	0,00	0,00

BALANCETE

BIOBLUE COMERCIO DE MEDICAMENTOS LTDA

0038

Rua dos Bares, 249 - Centro Cep : 69005-020

Manaus / AM

Local de Registro : Manaus

Período Movimento: JANEIRO/2026 a JANEIRO/2026

CNPJ / CEI : 27.444.402/0001-31

Data Registro : 03/04/2017

Inscrição Estadual: 053901606

Número Registro: 13200699025

Classificador	Descrição da Conta	Saldo Anterior	Débitos	Créditos	Saldo Atual
2.02.01.02.0006	167 PARCELAMENTO SIMPLES NACIONAL	100.076,63C	5.683,05	0,00	94.393,58C
	TOTAL =>	101.128,70C	6.735,12	0,00	94.393,58C
2.02.01.04	171 OUTRAS OBRIGAÇÕES				
2.02.01.04.0001	172 CREDITOS DOS SOCIOS	114.797,46C	0,00	0,00	114.797,46C
	TOTAL =>	114.797,46C	0,00	0,00	114.797,46C
2.02.02	174 RESULTADOS DO EXERCICIO FUTUROS				
2.02.02.01	175 RECEITAS E DESPESAS FUTURAS				
2.02.02.01.0001	176 RECEITAS A REALIZAR	20.000,00C	0,00	0,00	20.000,00C
	TOTAL =>	20.000,00C	0,00	0,00	20.000,00C
2.03	399 PATRIMONIO LIQUIDO				
2.03.01	181 CAPITAL SOCIAL				
2.03.01.01	182 CAPITAL SOCIAL SUBSCRITO				
2.03.01.01.0001	183 CAPITAL SOCIAL	100.000,00C	0,00	0,00	100.000,00C
	TOTAL =>	100.000,00C	0,00	0,00	100.000,00C
2.03.03	192 LUCROS OU PREJUIZOS ACUMULADOS				
2.03.03.01	193 LUCROS OU PREJUIZOS EXERCICIOS ANT				
2.03.03.01.0001	194 LUCROS OU PREJUIZOS ACUMULADOS	4.161.131,46D	207.063,71	0,00	4.368.195,17D
	TOTAL =>	4.161.131,46D	207.063,71	0,00	4.368.195,17D
2.03.04	197 LUCRO OU PREJUIZO NO EXERCICIO				
2.03.04.02	200 PREJUIZO NO EXERCICIO				
2.03.04.02.0001	201 PREJUIZO NO PERIODO	207.063,71D	0,00	207.063,71	0,00
	TOTAL =>	207.063,71D	0,00	207.063,71	0,00

3

215 RECEITAS

BALANCETE

BIOBLUE COMERCIO DE MEDICAMENTOS LTDA

0038

Rua dos Bares, 249 - Centro Cep : 69005-020

Manaus / AM

Local de Registro : Manaus

Período Movimento: JANEIRO/2026 a JANEIRO/2026

CNPJ / CEI : 27.444.402/0001-31

Data Registro : 03/04/2017

Inscrição Estadual: 053901606

Número Registro: 13200699025

Classificador	Descrição da Conta	Saldo Anterior	Débitos	Créditos	Saldo Atual
3.01	216 RECEITAS NO EXERCICIO				
3.01.01	217 RECEITAS OPERACIONAIS				
3.01.01.01	218 RECEITAS DE VENDAS				
3.01.01.01.0001	219 VENDAS DE MERCADORIAS	0,00	0,00	45.594,58	45.594,58C
	TOTAL =>	0,00	0,00	45.594,58	45.594,58C
3.01.01.05	235 RECEITAS FINANCEIRAS				
3.01.01.05.0005	240 RENDIMENTOS DE APLICAÇÕES FINANCEI	0,00	0,00	0,06	0,06C
	TOTAL =>	0,00	0,00	0,06	0,06C
3.01.02	242 RECEITAS NÃO OPERACIONAIS				
3.01.02.02	245 OUTRAS RECEITAS NÃO OPERACIONAIS				
3.01.02.02.0001	246 RECEITA DE ALUGUEL	0,00	0,00	4.000,00	4.000,00C
	TOTAL =>	0,00	0,00	4.000,00	4.000,00C
4	248 DESPESAS				
4.01	249 DESPESAS NO PERIODO				
4.01.01	250 DESPESAS OPERACIONAIS				
4.01.01.01	251 DESPESAS COM PESSOAL / MÃO-DE-OBRA				
4.01.01.01.0001	252 SALARIOS	0,00	3.560,69	272,55	3.288,14D
4.01.01.01.0005	256 FERIAS	0,00	292,78	0,00	292,78D
4.01.01.01.0006	257 13º SALARIO	0,00	434,28	0,00	434,28D
4.01.01.01.0010	261 FGTS	0,00	3.857,81	0,00	3.857,81D
4.01.01.01.0011	262 INSS	0,00	993,31	0,00	993,31D
4.01.01.01.0012	263 VALE TRANSPORTE	0,00	216,00	158,86	57,14D
4.01.01.01.0018	269 VALE REFEIÇÃO	0,00	1.884,92	218,00	1.666,92D
	TOTAL =>	0,00	11.239,79	649,41	10.590,38D
4.01.01.02	270 DESPESAS ADMINISTRATIVAS				
4.01.01.02.0001	271 ALUGUEIS	0,00	6.300,00	0,00	6.300,00D
4.01.01.02.0003	273 ENERGIA ELETRICA	0,00	989,27	0,00	989,27D
4.01.01.02.0008	278 SERVIÇOS PRESTADOS PESSOA JURIDICA	0,00	13.432,60	0,00	13.432,60D

BALANCETE

BIOBLUE COMERCIO DE MEDICAMENTOS LTDA

0038

Rua dos Bares, 249 - Centro Cep : 69005-020

Manaus / AM

Local de Registro : Manaus

Período Movimento: JANEIRO/2026 a JANEIRO/2026

CNPJ / CEI : 27.444.402/0001-31

Data Registro : 03/04/2017

Inscrição Estadual: 053901606

Número Registro: 13200699025

Classificador	Descrição da Conta	Saldo Anterior	Débitos	Créditos	Saldo Atual
	TOTAL =>	0,00	20.721,87	0,00	20.721,87D
4.01.01.04	302 DESPESAS GERAIS				
4.01.01.04.0009	311 DESPESAS COM COMBUSTIVEL	0,00	120,00	0,00	120,00D
4.01.01.04.0014	316 DESPESAS DIVERSAS	0,00	496,80	0,00	496,80D
4.01.01.04.0015	317 DESPESAS COM MATERIAL DE USO E CON	0,00	271,00	0,00	271,00D
4.01.01.04.0018	381 TELEFONIA E TELECOMUNICAÇÕES	0,00	213,99	0,00	213,99D
4.01.01.04.0023	386 MENSALIDADES DE SISTEMAS RP	0,00	1.399,12	0,00	1.399,12D
	TOTAL =>	0,00	2.500,91	0,00	2.500,91D
4.01.01.05	318 DESPESAS FINANCEIRAS				
4.01.01.05.0001	319 TARIFAS BANCARIAS	0,00	443,15	0,00	443,15D
4.01.01.05.0009	327 DESCONTOS CONCEDIDOS	0,00	3,00	0,00	3,00D
	TOTAL =>	0,00	446,15	0,00	446,15D
4.01.03	343 CUSTOS				
4.01.03.01	344 CUSTOS DE VENDAS E SERVIÇOS				
4.01.03.01.0001	345 CUSTO DAS MERCADORIAS VENDIDAS (CM	0,00	30.780,89	0,00	30.780,89D
	TOTAL =>	0,00	30.780,89	0,00	30.780,89D

RESUMO GERAL

Grupo	Saldo Anterior	Débitos	Créditos	Saldo Final
1 - 1 ATIVO	128.183,81D	130.939,86	148.777,36	110.346,31D
2 - 99 PASSIVO	128.183,81C	246.191,08	243.799,14	125.791,87C
3 - 215 RECEITAS	0,00	0,00	49.594,64	49.594,64C
4 - 248 DESPESAS	0,00	65.689,61	649,41	65.040,20D
PREJUÍZO APURADO NO PERÍODO ==>>				15.445,56

Documento assinado digitalmente



ALEXANDRE DE MORAES LIMA
Data: 09/03/2026 21:58:29-0300
Verifique em <https://validar.iti.gov.br>

Documento assinado digitalmente



DOMINGOS JORGE SILVA DE OLIVEIRA
Data: 09/03/2026 22:28:49-0300
Verifique em <https://validar.iti.gov.br>

ALEXANDRE DE MORAES LIMA

CONTADOR

C.P.F. :719.801.212-49 RG : 17249325

C.R.C. :AM-014678/O-5

DOMINGOS JORGE SILVA DE OLIVEIRA

C.P.F. :231.880.222-04