



**FERCORTE INDÚSTRIA METALÚRGICA LTDA
e
PETRO PEÇAS INDÚSTRIA METALÚRGICA LTDA**

RECUPERAÇÃO JUDICIAL
Nº 500013-51.2017.8.21.0035

RELATÓRIO MENSAL DE ATIVIDADES

84º Relatório Mensal de Atividades

Competência: Janeiro de 2026

ÍNDICE

	Aspectos jurídicos Cronograma processual Eventos relevantes
	Operação Estrutura societária Overview financeiro
	Funcionários
	Dados contábeis e informações financeiras Fluxo de caixa Balço patrimonial Demonstração do resultado do exercício Índices de liquidez
	Endividamento Passivo global Passivo extraconcursal
	Diligências nos estabelecimentos das recuperandas
	Cumprimento do plano



INTRODUÇÃO

Em cumprimento ao disposto no art. 22, II, “c” da Lei 11.101/2005, o presente Relatório Mensal de Atividades (“RMA”) reúne as informações operacionais, financeiras e econômicas da empresa **Fercorte Indústria Metalúrgica e Petro Peças Indústria Metalúrgica em Recuperação Judicial LTDA**, tendo sido elaborado com base em documentos extraídos dos autos do processo de Recuperação Judicial, solicitados à Recuperanda, além de visitas técnicas ocorridas e/ou a partir de reuniões realizadas com os seus representantes e respectivos procuradores.

A análise técnica contábil apresentada neste RMA é limitada às informações disponibilizadas pela recuperanda, de sua responsabilidade e de forma não exaustiva, uma vez que os administradores foram mantidos na condução da empresa, de acordo com o disposto no artigo 64 da Lei 11.101/2005.

O prazo para envio das informações contábeis é o dia 25 do mês subsequente ao encerramento da competência. A partir do recebimento, a Administração Judicial dispõe do prazo de 30 dias para a análise e elaboração do presente Relatório Mensal de Atividades.

Esta Administração Judicial recebeu, em atraso e sem assinaturas, as demonstrações financeiras referentes ao período de janeiro/2026 em 06/03/2026. Os questionamentos realizados em 17/03/2026, foram respondidos no mesmo dia.

Informações adicionais ou complementares podem ser obtidas diretamente com a Administração Judicial, por intermédio da central de atendimento **0800 150 1111**, pelo WhatsApp **(51) 99871-1170**, e-mail contato@administradorjudicial.adv.br ou no endereço eletrônico: www.administradorjudicial.adv.br



CRONOGRAMA PROCESSUAL



14/12/2017 - Ajuizamento da RJ



19/12/2017 - Deferimento do processamento da RJ



16/03/2018 - Prazo para apresentação de habilitações e divergências



22/03/2018 - Apresentação do plano



23/03/2018 - Publicação do 1º edital



04/02/2021 - Publicação do 2º edital



15/02/2021 - Prazo de impugnação a relação de credores



08/03/2021 - Prazo para objeções ao PRJ



25/06/2021 - Edital de convocação para AGC



04/08/2021 - 1ª AGC



11/08/2021 - 2ª AGC



03/09/2021 - Apresentação do Plano Modificativo



13/09/2021 - Continuidade da AGC



18/10/2021 - Continuidade da AGC e apresentação do modificativo



06/05/2022 - Homologação do PRJ e concessão da RJ



06/05/2024 - Encerramento da Recuperação Judicial





EVENTOS RELEVANTES

Evento
196

Petição da Recuperanda requerendo expedição de ofício ao Tabelionato de Protesto de POA, SPC e Serasa, determinando a baixa de protestos e a negativação em nome das Recuperandas e seus sócios

Evento
197

Manifestação da administração judicial acolhendo o requerimento de expedição de ofício e postulando a publicação do quadro geral de credores da devedora, ainda pendente de cumprimento pelo cartório judicial.

Evento
220

Petição da Recuperanda informando o ato de incorporação da Fercorte Indústria e Metalúrgica pela Porto Peças Indústria Metalúrgica.

Evento
238

Esclarecimentos da recuperanda sobre a incorporação societária, objeto de indeferimento judicial no Evento 179.

Evento
292

Decisão judicial: acolhendo os embargos opostos para manter o regular processamento da RJ; indeferindo o pedido de incorporação societária entre as empresas recuperandas; intimando as empresas e a administração judicial sobre os eventos pendentes.

Evento
309

Peticionamento da Recuperanda, postulando a reconsideração do despacho proferido no evento 292, em razão da fase processual próxima ao encerramento.

Eventos
310-316

Manifestação da administração judicial, concordando com o pedido da recuperanda, em razão do efetivo cumprimento do plano e alcance do soerguimento pela empresa. Manifestação da administração judicial reiterando o pedido de apreciação judicial dos eventos ainda e requerendo a intimação da Fercorte para reforçar a documentação para viabilizar a venda dos veículos postulados no Evento 314, PET1.

Evento
444

Decisão judicial: ciência da incorporação societária prevista legalmente; reconhecida a essencialidade de valor em prol da recuperanda com indicação de precatórios em substituição ofertados na execução.





OPERAÇÃO – ESTRUTURA SOCIETÁRIA

Reestruturação Societária:

Após deliberação entre os sócios das Recuperandas, visando ganho de produtividade operacional, foi decidido pela incorporação da empresa Fercorte Ind. Metalúrgica, à Petro Peças Ind. Metalúrgica, que assumirá todos direitos e obrigações da empresa incorporada a partir de janeiro de 2023. O processo de incorporação foi protocolado na Junta Comercial. Salienta-se que os funcionários, operações e obrigações da Fercorte já estão desde a entrada do protocolo, sob responsabilidade da Petro Peças, não havendo faturamento na Fercorte, apenas os pagamentos referente a recuperação judicial.

Petro Peças Indústria Metalúrgica LTDA

CNPJ: 17.171.221/0001-25

Porte: EPP

Capital Social: R\$ 100.000,00

Sócio Administrador:
Caroline Goulart Costella Foerth
Quotas: 100%

Atividade: serviços de usinagem, tornearia e solda; fabricação de outras máquinas e equipamentos de uso geral, peças e acessórios e fabricação de máquinas e equipamentos para a agricultura e pecuária, peças e acessórios, exceto para irrigação.

Endereço: Rodovia RS-118, nº 6.851 - Pavilhão 1, Boa Vista - Sapucaia do Sul/RS.

Fercorte Indústria Metalúrgica LTDA

CNPJ: 92.820.299/0001-49

Porte: ME

Capital Social: R\$ 100.000,00

Sócio Administrador:
Ademir Luiz Costella
Quotas: 100%

Atividade: fabricação de outras máquinas e equipamentos peças e acessórios; fabricação de máquinas e equipamentos para a agricultura e pecuária, peças e acessórios, exceto para irrigação; fabricação de ferramentas, serviços de usinagem, tornearia e solda.

Endereço: Rodovia RS-118, nº 6.851 - Pavilhão 1, Boa Vista - Sapucaia do Sul/RS.

Últimas alterações societárias:

- Fercorte – 27/08/2021 – alteração do nome empresarial, alteração de sócio/administrador e transformação de Eireli em Ltda;
- Petro Peças – 27/08/2021 – alteração do nome empresarial, alteração de sócio/administrador e transformação de Eireli em Ltda;



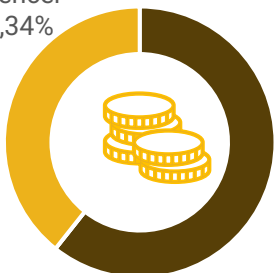
Colaboradores



69

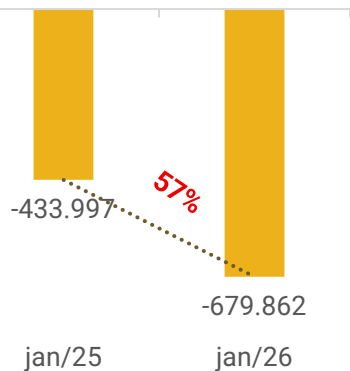
Cumprimento do Plano

A vencer
39,34%




Pago
60,66%

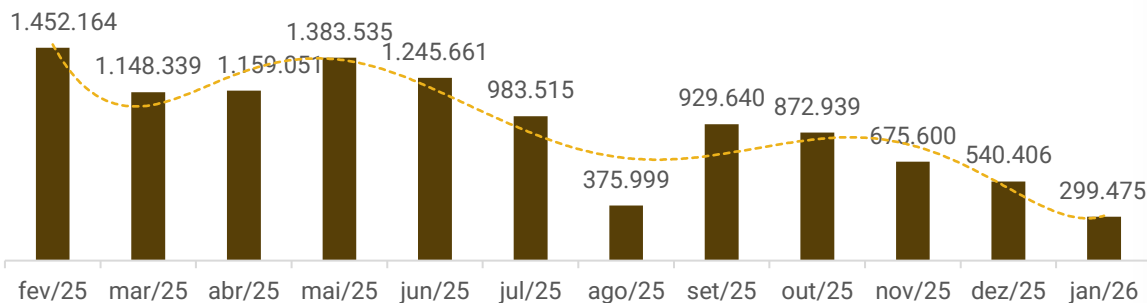
Rentabilidade



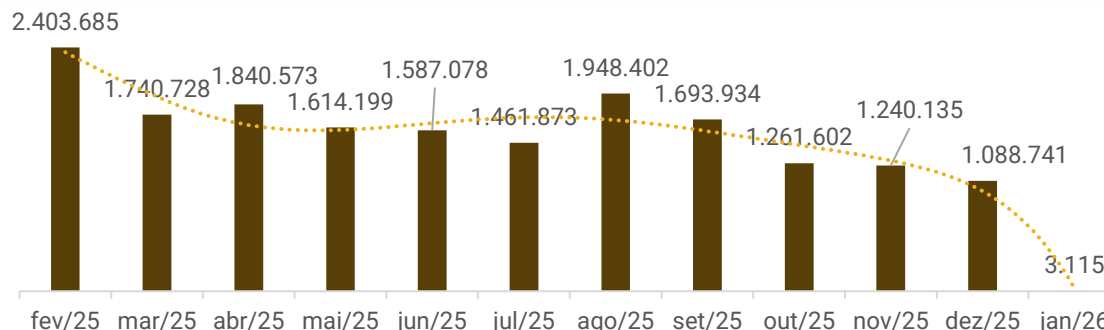
Passivo Global



Faturamento



Saldo disponível em caixa e equivalentes de caixa



Sector da Indústria - Metalmeccânico

O grupo empresarial possui atuação diversificada, abrangendo os setores de máquinas e equipamentos, ferramentas motorizadas, refrigeração industrial, telecomunicações e eletrônicos, automotivo, agrícola e construção civil, além de atividades relacionadas à extração, transporte e refino.

Suas unidades produtivas dispõem de uma estrutura operacional robusta, com capacidade para atender demandas variadas de produção, bem como para absorver novos processos e ampliar a linha de atendimento conforme a necessidade do mercado.

As Recuperandas são reconhecidas pela expertise no fornecimento de peças usinadas e subconjuntos para empresas de múltiplos segmentos, atuando tanto em processos de terceirização quanto em parcerias estratégicas para períodos de alta demanda. Adicionalmente, mantém um rigoroso sistema de gestão da qualidade (SGS), assegurando conformidade e excelência em seus produtos e serviços.

Capacidade de Produção



O Grupo possui capacidade de produção de 8.900 horas, conforme informado pela empresa.



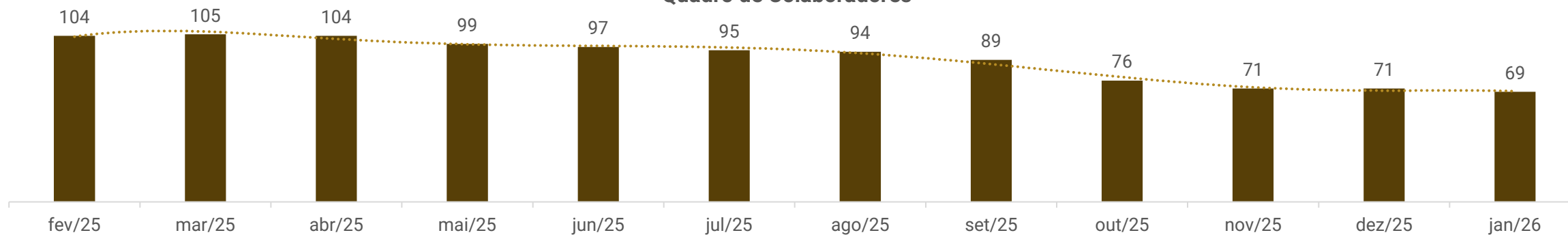


FUNCIONÁRIOS

Em janeiro, a Recuperanda exibia 69 colaboradores em seu quadro funcional. No período, ocorreram duas demissões. As funções com maior representatividade correspondem a operadores de máquina (17) e coordenadores (11).

A folha mensal totalizou R\$ 128,3 mil em valores líquidos, encontrando-se integralmente adimplida, assim como as obrigações relativas ao FGTS. Por sua vez, o INSS encontra-se em fase de parcelamento, apresentando saldo acumulado de aproximadamente R\$ 2,5 milhões.

Quadro de Colaboradores





DADOS CONTÁBEIS E INFORMAÇÕES FINANCEIRAS – FLUXO DE CAIXA PETRO PEÇAS

DFC	nov/25	dez/25	jan/26
FLUXO DE ATIVIDADES OPERACIONAIS			
Resultado do período	-578.546	-375.828	-679.862
Depreciação e amortização	91.353	91.506	89.993
Resultado ajustado	-383.553	-284.322	-589.869
Contas a receber e outros	184.808	371.492	404.556
Estoques	39.253	-83.860	62.053
Adiantamentos	-43.112	58.246	-29.660
Impostos a compensar	-7.860	11.740	-5.956
Fornecedores	36.494	-91.411	-51.584
Obrigação trabalhista	6.970	46.494	-82.695
Provisões trabalhistas	49.295	-356.354	-9.350
Obrigações sociais	152.092	209.265	150.845
Obrigações fiscais	25.776	38.327	-25.272
Parcelamento de impostos	-	-8.457	101.350
Sócios conta particular	-	-	900
Contas a pagar e credores	1.142	-4.446	59.605
Imposto de Renda e contribuição	20.491	57.877	-58
Caixa proveniente das operações	465.347	248.913	574.734
Caixa líquido das ativ. operacionais	81.793	-35.409	-15.135
FLUXO DAS ATIV. DE INVESTIMENTO			
Compras de imobilizado	-103.000	-26.725	-
Participações Societárias	-260	-260	-260
Caixa líquido usado nas ativ. de invest.	-103.260	-26.985	-260
FLUXO DAS ATIVIDADES DE FINANCIAMENTO			
Empréstimos sócios	-	411.000	-469.000
Parcelamento tributário	-	-	-105.579
Credores diversos	-	-	-64.049
(Aumento) redução empréstimos cedidos	-	-500.000	-
Caixa líquido ativ. de financiamentos	-	-89.000	-638.627
Caixa líquido de caixa e equiv. de caixa	-21.467	-151.394	-654.022
Disponibilidades no início do período	1.261.602	1.240.135	657.137
Disponibilidades no final do período	1.240.135	1.088.741	3.115

Atividades Operacionais: O caixa operacional de mês foi negativo em R\$ 15,1 mil motivado, principalmente, pelo resultado do período (R\$ 679,8 mil) e adiantamentos (R\$ 29,6 mil). Os maiores impactos positivos no caixa foram os recebimentos de vendas (R\$ 404,5 mil) e inadimplência com obrigações sociais (R\$ 150,8 mil).

Atividades de Investimentos: As atividades de investimentos foram negativas devido a participação junto ao Sicredi (R\$ 260,00).

Atividades de Financiamento: As atividades de financiamentos foram negativas de R\$ 638,6 mil majoritariamente devido aos empréstimos realizados a sócios (R\$ 960 mil) e recebimentos de (R\$ 491 mil).

Ao final de janeiro, as disponibilidades eram de R\$ 3.114,83, o valor advém integralmente de contas bancárias. Os extratos das contas correntes atestam o saldo contábil. Salienta-se que a Recuperanda não possui mais acesso a conta Creacred (R\$ 838,09).





DADOS CONTÁBEIS E INFORMAÇÕES FINANCEIRAS – BALANÇO PATRIMONIAL PETRO PEÇAS

BALANÇO PATRIMONIAL	nov/25	dez/25	jan/26
Ativo Circulante	20.936.535	19.995.919	18.910.905
Disponibilidades	1.240.135	657.137	3.115
Cientes nacionais	1.679.198	1.307.706	903.151
Outros créditos	16.830.188	16.760.202	16.795.818
Adiantamento de fornecedores	986.899	984.194	1.012.599
Adiantamento a funcionários	175.778	80.611	42.258
Empréstimos para terceiros	12.719.131	12.758.757	12.798.366
Impostos a recuperar	2.948.380	2.936.640	2.942.596
Estoques	1.187.014	1.270.874	1.208.821
Estoques de produtos	354.055	351.573	344.149
Estoque de materiais	832.958	919.301	864.672
Ativo Não Circulante	11.397.917	11.422.396	11.801.663
Realizável a longo prazo	3.463.159	3.552.159	4.021.159
Depósitos judiciais	35.931	35.931	35.931
Empréstimo a sócios	3.427.228	3.516.228	3.985.228
Investimentos	20.907	21.167	21.427
Imobilizado	11.213.933	11.240.658	11.240.658
(-) depreciação/amortização acumulados	-3.300.083	-3.391.589	-3.481.582
Ativo Total	32.334.452	31.418.315	30.712.568

Cientes: Na competência, foram vendidos, a prazo, R\$ 302,8 mil e recebidos R\$ 707,4 mil ocasionando a redução de 31%. O principal recebimento, foi do cliente Companhia Brasileira de Cartuchos no valor de R\$ 530,4 mil. O prazo médio de recebimento das vendas varia entre 45 e 60 dias. O *aging list* remetido atesta integralmente o saldo registrado.

Adiantamentos: Contemplam adiantamentos a fornecedores (R\$ 1 milhão) e a funcionários (R\$ 42,2 mil). No mês, foram adiantados R\$ 289,5 mil a empregados e baixados R\$ 327,8 mil referente a férias, principal motivo da retração de 48% no saldo. Com relação a fornecedores, foram adiantados R\$ 32,7 mil, sobretudo, a Rodolfo Goulart (R\$ 15 mil).

Empréstimos a Terceiros: Refere-se ao contrato de mútuo firmado com a Fercorte destinado ao pagamento de credores concursais e parcelamentos tributários. Na competência, foi registrado o repasse adicional de R\$ 39,6 mil, utilizado para amortização dessas obrigações.

Estoques: Engloba materiais (R\$ 864,6 mil) e produtos prontos (R\$ 344,1 mil). No período, foram consumidos R\$ 1,2 milhão em materiais, ocasionando o retração de 5% no saldo. O inventário atesta saldo contabilizado.

Empréstimos a Sócios: Compreende empréstimos realizados da empresa para a sócia Caroline Costella Foerth (R\$ 3,9 milhões) que, foram de R\$ 960 mil. Ainda, foram baixados R\$ 491 mil referente a compensação de lucros pela sócia. Segundo informado pela Recuperanda, não existe contrato entre as partes e o empréstimo foi deliberado para futura distribuição de lucros. Ainda, a Recuperanda informou que os valores registrados nessa conta não correspondem a empréstimos, mas sim à distribuição de lucros, realizada dessa forma devido à ausência temporária da Certidão Negativa de Débitos (CND). Ademais, a Recuperanda comunicou que existe saldo suficiente em Reserva de Lucros e Lucros Acumulados, e tão logo obtenham a CND, previsão entre fevereiro e março/2026, os lançamentos contábeis serão readequados para refletir corretamente a natureza de distribuição de lucros.

Imobilizado: No mês, a única movimentação refere-se a depreciação de 89,9 mil.





DADOS CONTÁBEIS E INFORMAÇÕES FINANCEIRAS – BALANÇO PATRIMONIAL PETRO PEÇAS

BALANÇO PATRIMONIAL	nov/25	dez/25	jan/26
Passivo Circulante	6.892.626	6.283.921	6.427.663
Fornecedores	606.316	514.905	463.320
Obrigações trabalhistas e sociais	3.589.641	3.489.047	3.547.847
Obrigações fiscais	1.348.182	1.444.385	1.419.056
Parcelamentos fiscais	749.789	741.332	842.683
Adiantamento de clientes	32	32	32
Sócios conta particular	13.242	13.242	14.142
Credores diversos	65.618	61.172	120.777
Empréstimos bancários	500.000	-	-
Contas a pagar	19.806	19.806	19.806
Passivo Não Circulante	2.686.865	14.586.865	14.417.238
Credores diversos	119.497	119.497	55.448
Parcelamentos fiscais	2.567.368	2.567.368	2.461.790
Lucros a pagar	-	11.900.000	11.900.000
Patrimônio Líquido	22.754.961	10.547.529	9.867.667
Capital Social	100.000	100.000	100.000
Reservas de lucros	16.797.421	4.897.421	4.897.421
Prejuízos acumulados	9.480.964	9.480.964	5.548.058
Resultado do período em curso	-3.623.425	-3.930.857	-677.812,0
Total do Passivo	32.334.452	31.418.315	30.712.568

Fornecedores: Na competência, apresentou retração de 10% em virtude dos pagamentos (R\$ 327,6 mil) terem sido superiores as compras a prazo (R\$ 276 mil). Com destaque para Doctor Clin (R\$ 33,3 mil). O *aging list* ratifica o saldo contabilizado.


Adiantamentos de Clientes: O saldo registrado de R\$ 32,29 em adiantamentos de clientes não teve sua origem identificada, uma vez que a empresa não soube informar a que se refere o valor. A rubrica não apresentou variação no mês.

Sócios Conta Particular: Pertinente ao pró-labore dos sócios Ademir Costella (R\$ 7,2 mil) e Caroline Costella (R\$ 6,9 mil), que foram parcialmente adimplidos no período (R\$ 13,2 mil), ocasionando aumento de 7%.

Credores Diversos: Compreende credores do plano de recuperação judicial das classes III e IV, entre curto e longo prazo. No mês, foram adimplidos R\$ 4,4 mil e transferidos do longo para o curto prazo R\$ 64 mil, resultando na elevação da conta (97%).

Destaca-se que os credores do CNPJ da Fercorte foram lançados como empréstimo da Petro Peças para Fercorte, pois o processo de incorporação ainda não foi homologado e todas obrigações da Fercorte estão sendo quitadas pela Petro Peças.

Contas a Pagar: Corresponde, unicamente, ao aluguel na monta de R\$ 19,8 mil que se encontra adimplente.





DADOS CONTÁBEIS E INFORMAÇÕES FINANCEIRAS – DRE PETRO PEÇAS

DRE	nov/25	dez/25	jan/26
Receita operacional bruta	675.600	540.406	299.475
Vendas mercado interno	-	14.619	-
Revenda mercado interno	32.508	27.482	12.970
Beneficiamento mercado interno	643.092	501.257	287.043
(-) IPI sobre vendas	-	-2.952	-538
Deduções da receita bruta	-42.009	-28.130	-37.742
Vendas canceladas	-10.312	-4.712	-24.775
Impostos e contribuições s/ vendas e serviços	-31.697	-23.419	-12.967
Receita operacional líquida	633.591	512.275	261.733
Custos de mercadorias e serviços prestados	-1.041.017	-672.152	-817.926
Custos dos materiais	-109.705	-764.707	-95.001
Variação estoques de materiais	-33.019	763.438	-54.629
Custos com pessoal	-533.310	-457.715	-470.708
Outros custos	-358.749	-210.686	-190.165
Variação estoques de produtos	-6.234	-2.483	-7.423
Lucro bruto	-407.426	-159.877	-556.193
<i>Margem bruta</i>	-64%	-31%	-213%
Despesas operacionais	-138.940	-149.292	-126.330
Despesas Comerciais	-900	-379	-900
Despesas Administrativas	-138.040	-148.913	-125.431
Resultado operacional	-546.367	-309.168	-682.523
<i>Margem operacional</i>	-86%	-60%	-261%
EBITDA	-455.013	-217.662	-592.530
Resultado financeiro	-11.689	-8.783	2.661
Receitas financeiras	-	2.796	2.834
Despesas financeiras	-11.689	-11.579	-173
Resultado líquido antes dos impostos	-558.056	-317.951	-679.862
Provisão de IRPJ/CSLL	-20.491	-57.877	-
Resultado do período	-578.546	-375.828	-679.862
<i>Margem líquida</i>	-91%	-73%	-260%

Receitas: Em janeiro, a companhia faturou R\$ 299,4 mil, redução de 45% em comparação ao mês anterior. Segundo a empresa, as oscilações são comuns no mercado em que está inserida devido a demanda de encomendas dos clientes.


Deduções: As deduções sobre o faturamento foram com impostos sobre vendas (R\$ 12,9 mil) e devoluções de mercadorias (R\$ 24,7 mil) do cliente TMSA – Tecnologia em Movimentação S.A. A empresa segue o regime de tributação pelo lucro presumido.

Custos: Os custos totalizaram, no mês, R\$ 817,9 mil, consumindo a integralidade da receita líquida. No período, os custos elevaram 22% devido as variações de estoque. Destaca-se que os maiores custos operacionais foram com salários (R\$ 251 mil), depreciações (R\$ 89,7 mil) e assistência médica (R\$ 47,5 mil).

Despesas Operacionais: Contempla, especialmente, despesas com pessoal (R\$ 57 mil), pró-labore (R\$ 22,1 mil) e honorários (R\$ 15,3 mil). No período, as despesas somaram R\$ 126,3 mil, retração de 15% em razão, sobretudo, as despesas tributárias com ICMS (R\$ 15,1 mil).

Resultado Financeiro: O resultado financeiro foi positivo em R\$ 2,6 mil devido, majoritariamente, aos juros ativos (R\$ 2,8 mil).

Resultado do Período: O faturamento do período não foi suficiente frente aos custos e despesas, gerando resultado negativo de R\$ 679.862,01.





DADOS CONTÁBEIS E INFORMAÇÕES FINANCEIRAS – ÍNDICES DE LIQUIDEZ

Liquidez Corrente

Janeiro/2026

2,94

Janeiro/2025

4,63

↘ -37%

A empresa apresenta capacidade de pagamento em relação à liquidez corrente, pois dispõe de **R\$ 2,94** para cada R\$ 1,00 de dívida de curto prazo.

Em comparação a **janeiro de 2025**, observa-se um **decréscimo de 37%** neste indicador.

Liquidez Seca

Janeiro/2026

2,75

Janeiro/2025

4,35

↘ -36%

A Recuperanda também demonstram suficiência de recursos para cobrir suas obrigações de curto prazo, considerando a liquidez seca. O Grupo possui **R\$ 2,75** para cada R\$ 1,00 de dívida de curto prazo, mesmo desconsiderando os estoques.

Em comparação a **janeiro de 2025**, observa-se um **redução de 36%** neste indicador.

Liquidez Imediata

Janeiro/2026

0,00

Janeiro/2025

0,72

↘ -100%

Quanto à liquidez imediata, a empresa apresenta uma posição restrita, com **R\$ 0,00** disponíveis para cada R\$ 1,00 de dívida de curto prazo, considerando apenas as disponibilidades.

Em comparação a **janeiro de 2025**, observa-se **queda de 100%** neste indicador.

Liquidez Geral

Janeiro/2026

1,10

Janeiro/2025

3,49

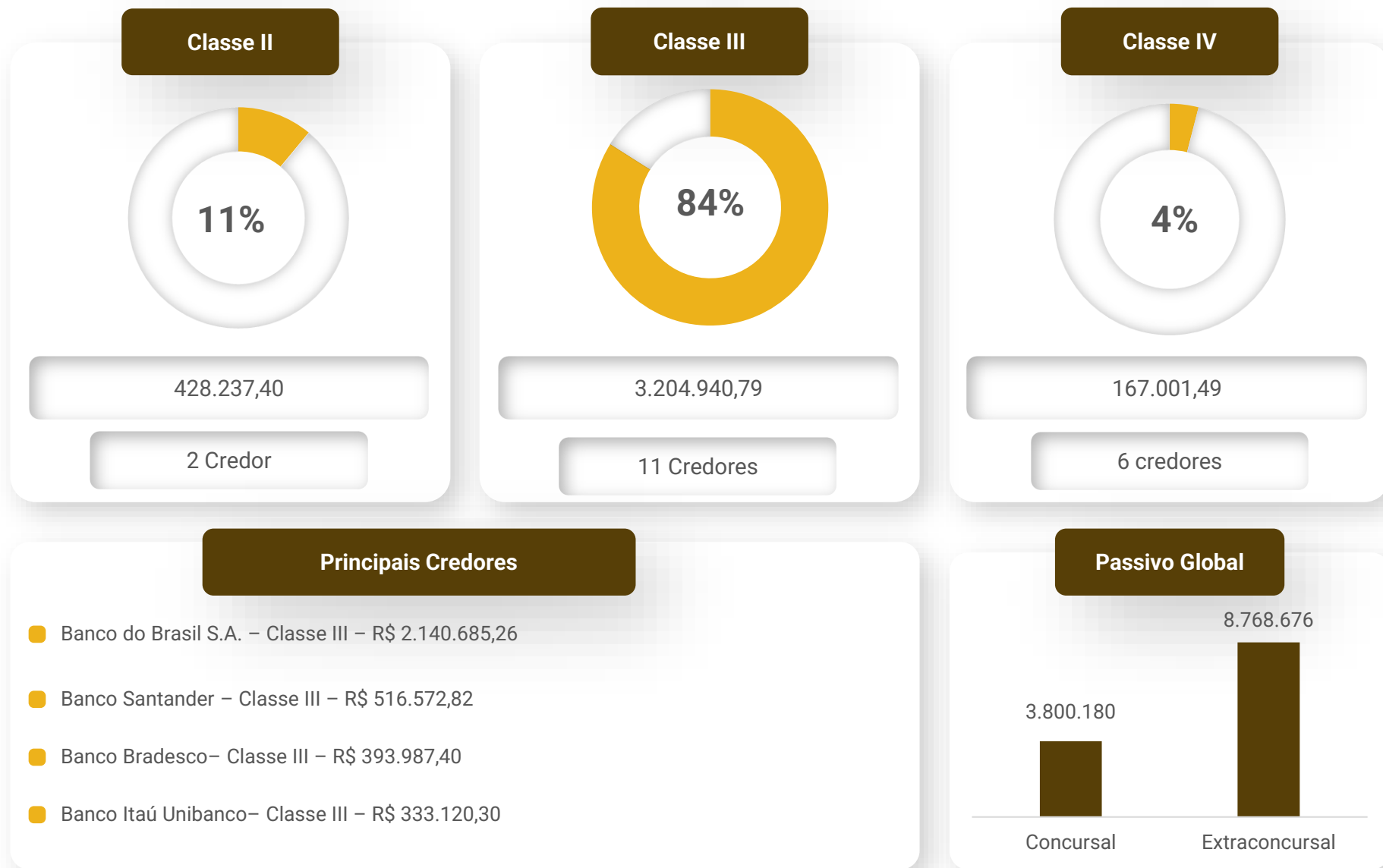
↘ -68%

No período analisado, a companhia exibe capacidade de pagamento em relação à liquidez geral, uma vez que possui **R\$ 1,10** disponíveis para cada R\$ 1,00 de dívida de curto e longo prazo, contando com o ativo realizável a longo prazo.

Em comparação a **janeiro de 2025**, observa-se um **decréscimo de 68%** na liquidez.



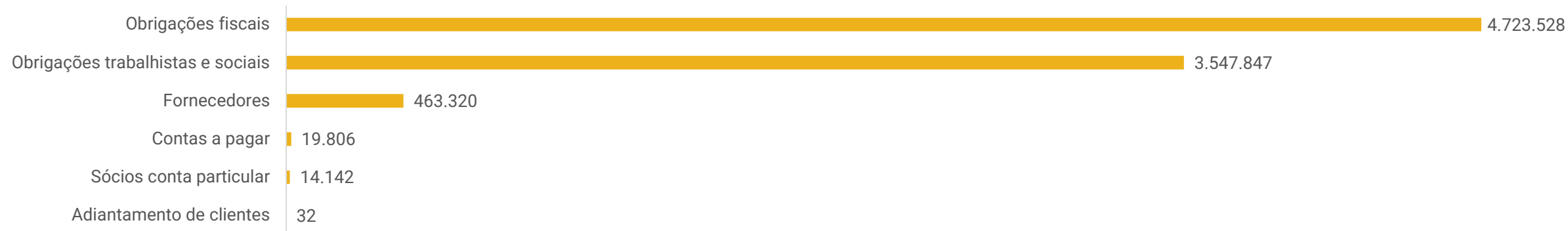
O *dashboard* a seguir resume o **passivo global**, ou seja, o valor total do passivo concursal e extraconcursal:





ENDIVIDAMENTO – PASSIVO EXTRACONCURSAL

Passivo Extraconcursal (R\$)



Obrigações Fiscais: A empresa possui passivo fiscal de R\$ 4,7 milhões, dos quais cerca de 72% (R\$ 3,3 milhões) está parcelado. Conforme informado pela Recuperanda, os parcelamentos tributários estão sendo negociados. Destaca-se que o Grupo Recuperando comunicou que a Petro Peças não possui dívida de âmbito estadual. Na esfera federal, a empresa apresentou requerimento de transação individual perante a PGFN em 16/09/2025, que encontra-se em fase de apreciação. No tocante ao âmbito estadual, foi protocolado pedido estando prevista a reapresentação até a primeira quinzena de novembro/2025. No campo federal, a empresa protocolou pedido de transação individual em 21/10/2025, junto à PGFN, ainda pendente de homologação e aguardando apreciação.

Obrigações Trabalhistas e Sociais: Engloba obrigações trabalhistas (R\$ 517,2 mil), que estão em dia, e obrigações sociais (R\$ 3 milhões), onde o valor mais expressivo é com INSS (R\$ 2,5 milhões), que trata-se de saldo em aberto aguardando parcelamento, conforme informado pela empresa.

Fornecedores: Os principais saldos referem-se a AllService Manutenção (R\$ 118,3 mil) e Energy Soluções em Energia (R\$ 64,3 mil). A inadimplência junto a fornecedores extraconcursais totaliza R\$ 42.671,02. Quanto às condições de pagamento, os fornecedores extraconcursais operam com prazos variados, tais como 30 dias, 30/60 dias, 30/60/90 dias.

Contas a Pagar: Compreende aluguéis a pagar para Ivo Basso Vanzella e a Euclides Luiz Brock que encontram-se adimplentes.

Sócios Conta Particular: Pertinente ao pró-labore dos sócios Ademir Costella (R\$ 7,2 mil) e Caroline Costella (R\$ 6,9 mil), que foram pagos no período.

Adiantamento de Clientes: O saldo registrado de R\$ 32,29 em adiantamentos de clientes não teve sua origem identificada, uma vez que a empresa não soube informar a que se refere o valor.







DILIGÊNCIAS NOS ESTABELECIMENTOS DA RECUPERANDA

Em 18 de novembro de 2025 a Administração Judicial reuniu-se virtualmente com os representantes da Recuperanda.

Inicialmente, a Recuperanda informou que, desde o último encontro, tem intensificado sua participação em feiras e eventos do setor, relatando retorno positivo em termos de prospecção e contato com novos clientes. Segundo a empresa, tais ações resultaram na abertura de negociações e no desenvolvimento de novos orçamentos e projetos. Foi mencionado que um representante se encontra em viagem visitando quatro potenciais clientes no Estado do Rio Grande do Sul, com o objetivo de ampliar a carteira comercial e estabelecer novas parcerias. A Petropeças comunicou que parte dos novos pedidos e demandas oriundas dessas ações comerciais já está em andamento, porém ainda em volumes reduzidos. Ressaltou-se que o foco atual consiste tanto na manutenção da carteira existente quanto na expansão de novos contratos, visando incremento gradual do faturamento.

No que se refere ao passivo tributário, a empresa informou que está com pedido à Procuradoria e mencionou a possibilidade de compensação tributária, uma vez que parte dos débitos é anterior a 2015. A Recuperanda acrescentou que não possui débitos estaduais.

Sobre o quadro de pessoal, foi informado que a equipe permanece reduzida em comparação ao período anterior ao processamento da recuperação judicial, devido à reorganização ocorrida no final de 2024 e início de 2025. Segundo a empresa, houve redistribuição de funções administrativas e operacionais, com manutenção de dois turnos produtivos, sendo o segundo mais enxuto. A justificativa apresentada foi a necessidade de adequação dos custos operacionais ao faturamento atual. Por fim, a Recuperanda mencionou que, em razão da sazonalidade do setor, observou-se queda de receita em determinados meses, o que, segundo informado, influenciou algumas decisões operacionais e financeiras.



Fotos capturadas em 16/03/2026



CUMPRIMENTO DO PLANO

Abaixo segue resumo dos pagamentos de créditos concursais realizados pela Recuperanda até o momento de finalização deste relatório. Registra-se que a prestação de contas detalhada referente ao cumprimento das obrigações do PRJ estará em incidente específico, conforme determinações da Lei 11.101/2005, e em nosso site: www.administradorjudicial.adv.br

CUMPRIMENTO DO PLANO						ATUALIZAÇÃO EM FEVEREIRO DE 2026			
CLASSE	SUBCLASSE	VALOR RJ	INÍCIO DOS PAGAMENTOS	FIM DOS PAGAMENTOS	VALOR ATUALIZADO	PAGO	EM ATRASO	A VENCER	OBSERVAÇÃO DA ADMINISTRAÇÃO JUDICIAL
Classe II - Garantia Real	-	641.463,63	mai/22	mai/22	641.463,63	R\$ 247.476,23	-	176.009,91	Pagamento realizado em 12/05/2022
Classe III - Quirografários	Subclasse III-A. créditos acima de R\$ 70.000,01	3.455.969,09	dez/22	nov/27	3.232.317,73	1.747.460,32	-	1.484.857,41	Os pagamentos estão sendo realizados mensalmente de acordo com o previsto no PRJ aprovado
	Subclasse III-B. créditos inferior a R\$ 70.000,00	142.959,10	mai/22	mai/22	142.959,10	142.959,10	-	-	Pagamento realizado em 12/05/2022
Classe IV - ME e EPP	Subclasse IV-A. créditos Superior de R\$ 20.000,01	122.523,46	dez/22	nov/27	161.388,53	R\$ 76.105,65	-	85.282,88	Os pagamentos estão sendo realizados mensalmente de acordo com o previsto no PRJ aprovado
	Subclasse IV-B. crédito Inferior a R\$ 20.000,00	44.478,03	mai/22	mai/22	44.478,03	44.478,03	-	-	Pagamento realizado em 12/05/2022
TOTAL		4.407.393,31			3.823.585,63	R\$ 2.258.479,33	-	1.746.150,19	



ANEXOS

1

Demonstrações contábeis de janeiro de 2026

BALANCETE

Código	Classificação	Descrição da conta	Saldo Anterior	Débito	Crédito	Saldo Atual
1	1	ATIVO	31.418.315,15D	4.682.519,87	5.388.267,35	30.712.567,67D
2	1.1	ATIVO CIRCULANTE	19.995.919,24D	3.722.259,87	4.807.274,60	18.910.904,51D
3	1.1.01	DISPONIBILIDADES	657.137,11D	1.837.339,78	2.491.362,06	3.114,83D
10	1.1.01.02	BANCOS CONTA DISPOSICAO	657.137,11D	1.837.339,78	2.491.362,06	3.114,83D
19	1.1.01.02.0019	BANCO SICREDI S/A	5.928,85D	1.235.918,75	1.239.942,23	1.905,37D
20	1.1.01.02.0020	BANCO DAYCOVAL	650.370,17D	601.421,03	1.251.419,83	371,37D
21	1.1.01.02.0021	BANCO CREALCRED - RS	838,09D	0,00	0,00	838,09D
80	1.1.02	DIREITOS REALIZAVEIS A CURTO PRAZO	1.307.706,12D	302.847,13	707.402,73	903.150,52D
81	1.1.02.01	CLIENTES NO PAIS	1.307.706,12D	302.847,13	707.402,73	903.150,52D
11234	1.1.02.01.1000	BORRACHAS FEROLI LTDA	0,00	3.000,00	0,00	3.000,00D
10134	1.1.02.01.1000	CAPELLARI SERVICOS DE USINAGEM EIRELI	5.856,00D	0,00	0,00	5.856,00D
10012	1.1.02.01.1000	CBC-COMPANHIA BRASILEIRA DE CARTUCHOS	722.587,13D	175.079,55	530.445,27	367.221,41D
10969	1.1.02.01.1000	CORTIACO METALURGICA EIRELI	33.600,00D	0,00	0,00	33.600,00D
10166	1.1.02.01.1000	DSTRAC INDUSTRIA DE EIXOS DIFERENCIAIS LTDA	28.275,54D	3.395,40	14.952,01	16.718,93D
10164	1.1.02.01.1000	ELETROFORJA INDUSTRIA MECANICA S/A	7.748,83D	5.980,94	7.748,83	5.980,94D
10033	1.1.02.01.1000	FARINA S/A COMPONENTES AUTOMOTIVOS	20,00D	0,00	20,00	0,00
11953	1.1.02.01.1000	FLIEGL AGRO CENTER DO BRASIL LTDA	19.060,20D	2.834,24	21.894,44	0,00
10013	1.1.02.01.1000	FORJAS TAURUS SA	40.664,08D	0,00	0,00	40.664,08D
10017	1.1.02.01.1000	FUNDICAO CONCORDIA IND. E COM. LTDA	34.390,03D	0,00	0,00	34.390,03D
11831	1.1.02.01.1000	GERDAU ACOS LONGOS S.A.	804,00D	0,00	0,00	804,00D
10064	1.1.02.01.1000	HIGRA INDUSTRIAL LTDA	22.634,00D	7.084,00	22.634,00	7.084,00D
10011	1.1.02.01.1000	HIMACO HIDRAULICOS E MAQUINAS IND E COM LTDA	1.996,82D	0,00	1.996,82	0,00
10167	1.1.02.01.1000	LANG DO BRASIL COMERCIO DE EMBREAGENS ELETROMAG	0,00	7.161,00	0,00	7.161,00D
10122	1.1.02.01.1000	MIPEL COM IND DE PCS TECNICAS LTDA	59.449,46D	0,00	0,00	59.449,46D
10126	1.1.02.01.1000	MIPEL COMERCIO E INDUSTRIA DE PECAS TECNICAS LTDA	168.281,44D	0,00	0,00	168.281,44D
10027	1.1.02.01.1000	POLIMETAL METALURGICA E PLASTICOS LTDA	53.914,00D	0,00	0,00	53.914,00D
11998	1.1.02.01.1000	PROJELMEC-VENTILACAO INDUSTRIAL LTDA	0,00	684,00	0,00	684,00D
10097	1.1.02.01.1000	STARA S/A INDUSTRIA DE IMPLEMENTOS AGRICOLAS	611,23D	0,00	0,00	611,23D
10109	1.1.02.01.1000	STARA S/A INDUSTRIA DE IMPLEMENTOS AGRICOLAS	0,00	328,32	0,00	328,32D
10056	1.1.02.01.1000	TMSA - TECNOLOGIA EM MOVIMENTACAO S/A	107.813,36D	97.299,68	107.711,36	97.401,68D
215	1.1.03	OUTROS CREDITOS	16.760.202,47D	373.251,95	337.636,27	16.795.818,15D
216	1.1.03.01	ADIANTAMENTO A FORNECEDOR	984.193,91D	32.733,86	4.329,14	1.012.598,63D
217	1.1.03.01.0217	ADIANTAMENTO A FORNECEDORES	984.193,91D	32.733,86	4.329,14	1.012.598,63D
235	1.1.03.06	ADIANTAMENTO A FUNCIONARIOS/PRO LABORE	80.611,23D	289.518,43	327.871,96	42.257,70D
236	1.1.03.06.0236	ADIANTAMENTO DE SALARIOS/PRO LABORE	10.171,82D	180.586,59	180.594,63	10.163,78D
238	1.1.03.06.0238	ADIANTAMENTO DE FERIAS	60.039,39D	108.931,84	147.277,33	21.693,90D
241	1.1.03.06.0241	ADIANTAMENTO DIVERSOS	10.400,02D	0,00	0,00	10.400,02D
245	1.1.03.07	DEVEDORES DIVERSOS	12.758.757,23D	39.608,39	0,00	12.798.365,62D
246	1.1.03.07.0246	EMPRESTIMOS A TERCEIROS	12.758.757,23D	39.608,39	0,00	12.798.365,62D
250	1.1.03.08	IMPOSTOS A COMPENSAR	2.936.640,10D	11.391,27	5.435,17	2.942.596,20D
251	1.1.03.08.0251	ICMS A RECUPERAR	1.700.000,61D	9.049,67	3.635,18	1.705.415,10D
252	1.1.03.08.0252	IPI A RECUPERAR	1.218.517,73D	851,10	537,68	1.218.831,15D
261	1.1.03.08.0261	ICMS S/IMOBILIZADO	15.253,06D	0,00	0,00	15.253,06D
277	1.1.03.08.0277	ICMS S/DIFERENC DE ALIQUOTA A RECUPERAR	1.569,64D	1.490,50	1.262,31	1.797,83D
11510	1.1.03.08.0282	IPI A COMPENSAR	1.299,06D	0,00	0,00	1.299,06D
11485	1.1.04	ESTOQUE	1.270.873,54D	1.208.821,01	1.270.873,54	1.208.821,01D
11504	1.1.04.01	ESTOQUE DE PRODUTOS	351.572,76D	344.149,42	351.572,76	344.149,42D
412	1.1.04.01.0412	PRODUTOS PRONTOS	351.572,76D	344.149,42	351.572,76	344.149,42D
420	1.1.04.02	ESTOQUE DE MATERIAIS	919.300,78D	864.671,59	919.300,78	864.671,59D
431	1.1.04.02.0431	MATERIAS PRIMAS	145.759,31D	143.151,23	145.759,31	143.151,23D
432	1.1.04.02.0432	MATERIAIS AUXILIARES	773.541,47D	721.520,36	773.541,47	721.520,36D
600	1.2	ATIVO NAO CIRCULANTE	11.422.395,91D	960.260,00	580.992,75	11.801.663,16D
601	1.2.01	ATIVO REALIZAVEL A LONGO PRAZO	3.552.159,05D	960.000,00	491.000,00	4.021.159,05D
630	1.2.01.02	DEPOSITOS JUDICIAIS	35.930,71D	0,00	0,00	35.930,71D
285	1.2.01.02.0285	RESSARCIMENTO PROCESSO ADM.RECEITA FEDER	35.930,71D	0,00	0,00	35.930,71D
680	1.2.01.06	EMPRESTIMO A SOCIOS/SOC.COLIGADAS/CONTR.	3.516.228,34D	960.000,00	491.000,00	3.985.228,34D
681	1.2.01.06.0681	CAROLINE COSTELLA FOERTH C/CONTROLADOR	3.516.228,34D	960.000,00	491.000,00	3.985.228,34D
701	1.2.02	INVESTIMENTOS	21.167,23D	260,00	0,00	21.427,23D
702	1.2.02.01	PARTICIPACOES SOCIETARIAS	21.167,23D	260,00	0,00	21.427,23D
704	1.2.02.01.0704	PARTICIPACOES EM EMPRESAS-SICREDI	19.164,64D	260,00	0,00	19.424,64D
705	1.2.02.01.0705	PARTICIPACOES EM EMPRESAS-SICOOB	2.002,59D	0,00	0,00	2.002,59D
799	1.2.03	IMOBILIZADO	7.849.069,63D	0,00	89.992,75	7.759.076,88D
800	1.2.03.01	DIREITOS CORPOREOS	11.240.658,47D	0,00	0,00	11.240.658,47D
802	1.2.03.01.0802	PREDIOS	20.000,00D	0,00	0,00	20.000,00D
803	1.2.03.01.0803	INSTALACOES	249.556,68D	0,00	0,00	249.556,68D
804	1.2.03.01.0804	MAQUINAS E EQUIPAMENTOS	9.157.737,76D	0,00	0,00	9.157.737,76D
806	1.2.03.01.0806	MOVEIS E UTENSILIOS	173.389,11D	0,00	0,00	173.389,11D
810	1.2.03.01.0810	VEICULOS	434.420,00D	0,00	0,00	434.420,00D
811	1.2.03.01.0811	EQUIPAMENTOS DE INFORMATICA	646.973,76D	0,00	0,00	646.973,76D
815	1.2.03.01.0815	TELEFONES	2.108,10D	0,00	0,00	2.108,10D

BALANCETE

Código	Classificação	Descrição da conta	Saldo Anterior	Débito	Crédito	Saldo Atual
821	1.2.03.01.0821	BENFEITORIAS EM IMOVEIS DE TERCEIROS	556.473,06D	0,00	0,00	556.473,06D
850	1.2.03.02	(-) DEPRECIACOES/AMORTIZACOES ACUMULADAS	3.391.588,84C	0,00	89.992,75	3.481.581,59C
853	1.2.03.02.0853	DEPREC.ACUM S/INSTALACOES	71.860,68C	0,00	2.280,83	74.141,51C
854	1.2.03.02.0854	DEPREC.ACUM S/MAQUINAS E EQUIPAMENTOS	2.983.665,16C	0,00	80.433,73	3.064.098,89C
856	1.2.03.02.0856	DEPREC.ACUM. S/MOVEIS E UTENS.	61.716,88C	0,00	1.504,69	63.221,57C
857	1.2.03.02.0857	DEPREC.ACUM. S/FERRAMENTAS	1.018,40C	0,00	53,60	1.072,00C
860	1.2.03.02.0860	DEPREC.ACUM S/VEICULOS	135.382,87C	0,00	3.620,16	139.003,03C
861	1.2.03.02.0861	DEPREC.ACUM S/EQUIP.INFORMATICA	41.107,84C	0,00	509,05	41.616,89C
865	1.2.03.02.0865	DEPREC.ACUM S/TELEFONES	956,16C	0,00	17,57	973,73C
871	1.2.03.02.0871	DEPREC.ACUM. S/BENF.IMOVEIS TERCEIROS	95.880,85C	0,00	1.573,12	97.453,97C
900	1.2.04	INTANGIVEL	0,00	0,00	0,00	0,00
901	1.2.04.01	DIREITOS INCORPORAIS	32.326,80D	0,00	0,00	32.326,80D
904	1.2.04.01.0904	SISTEMAS DE INFORMATICA	32.326,80D	0,00	0,00	32.326,80D
910	1.2.04.02	(-)AMORTIZACOES ACUMULADAS	32.326,80C	0,00	0,00	32.326,80C
914	1.2.04.02.0914	AMORTIZACAO ACUM.DE SIST DE INFORMATICA	32.326,80C	0,00	0,00	32.326,80C
2000	2	PASSIVO	31.418.315,15C	8.803.560,16	8.777.674,69	31.392.429,68C
2001	2.1	PASSIVO CIRCULANTE	6.283.921,28C	742.319,72	886.061,69	6.427.663,25C
2002	2.1.01	DEBITOS DE FORNECEDORES	514.904,81C	327.625,30	276.040,86	463.320,37C
2003	2.1.01.01	FORNECEDORES NO PAIS	514.904,81C	327.625,30	276.040,86	463.320,37C
11996	2.1.01.01.1001	36.070.187 LEONARDO SANTOS DOS SANTOS	0,00	671,65	671,65	0,00
10343	2.1.01.01.1001	3D METROLOGIA LTDA.	0,00	364,90	364,90	0,00
11844	2.1.01.01.1001	3G DISTRIBUICAO E COMERCIO LTDA EPP	4.520,14C	4.095,14	2.206,35	2.631,35C
10804	2.1.01.01.1001	4IP TECNOLOGIA LTDA	33,87C	33,87	33,87	33,87C
11710	2.1.01.01.1001	58.467.225 TAISE FABIANE PEREIRA ERTHAL DA SILVA	7.353,17C	8.732,67	6.500,00	5.120,50C
11965	2.1.01.01.1001	60.515.522 TIERRE VIEIRA SOARES	1.000,00C	1.000,00	0,00	0,00
11024	2.1.01.01.1001	A.A ABRASIVOS INDUSTRIA E COMERCIO LTDA	4.596,04C	3.325,91	565,00	1.835,13C
10187	2.1.01.01.1001	ACO PECAS OLIVEIRA USINAGEM LTDA - ME	37.624,77C	0,00	0,00	37.624,77C
10941	2.1.01.01.1001	ACOS FAVORIT DISTRIBUIDORA LTDA-MATRIZ	6.093,16C	6.093,16	0,00	0,00
11108	2.1.01.01.1001	ACOVISA INDUSTRIA E COMERCIO DE ACOS ESPECIAIS LTC	0,00	144,84	144,84	0,00
11159	2.1.01.01.1001	AES TIETÊ INTEGRA SOLUÇÕES EM ENERG LTDA	0,00	12.941,43	12.941,43	0,00
11990	2.1.01.01.1001	AJF UNIFORMES LTDA	0,00	20,93	20,93	0,00
11994	2.1.01.01.1001	ALEXANDRO DE ABREU 76621006004	0,00	2.050,00	2.050,00	0,00
11974	2.1.01.01.1001	ALFA FERRAMENTAS COM. IMP. E EXP. LTDA	296,07C	296,07	0,00	0,00
10366	2.1.01.01.1001	ALL4CONN REPARAÇÃO E MANUTENÇÃO DE COMPUTADORE	0,00	1.911,10	1.911,10	0,00
11535	2.1.01.01.1001	ALLSERVICE MANUTENCAO	140.033,00C	21.639,00	0,00	118.394,00C
11988	2.1.01.01.1001	ALMEIDA MEDEIROS E CIA LTDA	0,00	39,89	39,89	0,00
11128	2.1.01.01.1001	ANHANGUERA COMERCIO DE FERRAMENTAS LTDA.	0,00	396,12	396,12	0,00
10652	2.1.01.01.1001	APL TRANSPORTES DE OLEOS LTDA - ME	392,00C	392,00	1.568,00	1.568,00C
10377	2.1.01.01.1001	ATACADAO S.A.	1.007,48C	1.007,48	601,31	601,31C
10346	2.1.01.01.1001	BENEFICIAMENTO DE METAIS ALBERTI LTDA	0,00	0,00	960,81	960,81C
10687	2.1.01.01.1001	BLANCO TOOLS USINAGEM LTDA	43.754,89C	11.207,60	12.758,00	45.305,29C
11162	2.1.01.01.1001	CARBIDETOOLS IMP. DISTRIBUIDORA E COMERCIO LTDA	7.288,88C	4.421,00	3.638,58	6.506,46C
11836	2.1.01.01.1001	CARBON COMERCIO DE LUBRIFICANTES LTDA	0,00	305,90	305,90	0,00
11028	2.1.01.01.1001	CENTRO CLINICO GAUCHO LTDA	9.632,31C	9.632,31	9.602,31	9.602,31C
10963	2.1.01.01.1001	CGL CASA DAS GAXETAS IND E COM LTDA	0,00	339,70	339,70	0,00
10974	2.1.01.01.1001	CLARO S/A	360,54C	360,54	360,54	360,54C
10525	2.1.01.01.1001	COM DE COMB MENDESCAR EIRELI EPP	2.080,27C	3.268,56	2.815,27	1.626,98C
10490	2.1.01.01.1001	COMÉRCIO DE FERRAMENTAS OLÍMPICA LTDA	432,00C	432,00	0,00	0,00
10488	2.1.01.01.1001	CONESUL MATERIAIS DE ESCRITORIA LTDA	544,00C	544,00	1.043,02	1.043,02C
10390	2.1.01.01.1001	CONTINENTAL FERRAM. E EQUIP. LTDA - FILIAL NH	1.888,58C	1.424,26	0,00	464,32C
10591	2.1.01.01.1001	COPAL INDUSTRIA E COMERCIO LTDA - ME	249,47C	249,47	0,00	0,00
10930	2.1.01.01.1001	DDM COMERCIO DE RESIDUOS TEXTEIS LTDA	400,00C	400,00	400,00	400,00C
10474	2.1.01.01.1001	DISTRIBUIDORA SAO DOMINGOS LTDA	0,00	90,80	90,80	0,00
11156	2.1.01.01.1001	DOCTOR CLIN	0,00	33.338,14	33.338,14	0,00
11997	2.1.01.01.1001	EASY ETIQUETAS LTDA	0,00	113,00	113,00	0,00
11982	2.1.01.01.1001	EBAZAR.COM.BR. LTDA	0,00	124,00	124,00	0,00
10716	2.1.01.01.1001	EDELVAN FERREIRA CHAGAS 01997924021	200,10C	200,10	0,00	0,00
11555	2.1.01.01.1001	ELETROTECNICA VERA CRUZ IND E COM LTDA	0,00	98,00	98,00	0,00
10444	2.1.01.01.1001	EMPRESA RIOGRANDENSE DO CORTE LTDA.	0,00	0,00	2.909,06	2.909,06C
11972	2.1.01.01.1001	ENERGY SOLUCOES EM ENERGIA LTDA	77.250,00C	12.875,00	0,00	64.375,00C
11113	2.1.01.01.1001	ENGELMAQ COMERCIO DE MAQUINAS E EQUIPAMENTOS IN	690,00C	690,00	0,00	0,00
10456	2.1.01.01.1001	ERNO R DEWES E CIA LTDA	0,00	155,00	155,00	0,00
11973	2.1.01.01.1001	EUROVIBRO - INSUMOS PARA ACABAM DE SUPERFICIE	398,75C	398,75	0,00	0,00
10194	2.1.01.01.1001	FATI FERRAMENTAS LTDA	582,91C	582,91	0,00	0,00
10383	2.1.01.01.1001	FEED TOOLS COM. DISTR. LTDA	7.377,83C	4.362,25	3.748,28	6.763,86C
10398	2.1.01.01.1001	FORMINTON CHEMICALS QUIMICA LTDA	0,00	0,00	805,35	805,35C
10318	2.1.01.01.1001	FRANCISCO ZONTA 24894427087	19.500,00C	4.562,60	0,00	14.937,40C
10432	2.1.01.01.1001	FRESAFER COMERCIAL LTDA	1.389,52C	1.389,52	1.338,40	1.338,40C
11977	2.1.01.01.1001	FUNERARIA PEREIRA LTDA	0,00	0,00	500,00	500,00C
10644	2.1.01.01.1001	GERSON LUIZ FRAGA DA SILVA 50715631004	0,00	200,00	200,00	0,00
11872	2.1.01.01.1001	GG COMERCIO DE EMBALAGENS LTDA.	0,00	56,09	56,09	0,00
11747	2.1.01.01.1001	GMC FERRAMENTAS LTDA	7.181,00C	7.181,00	9.119,68	9.119,68C
11027	2.1.01.01.1001	GOOGLE CLOUD BRASIL COMPUTACAO E SERVICOS DE DAI	4,93C	904,73	899,80	0,00
10287	2.1.01.01.1001	HIDROTEC COM IND E SERV HIDROPNEUM EIRELI	0,00	0,00	525,69	525,69C
11995	2.1.01.01.1001	HORIZONTE CARGO LTDA	0,00	674,21	674,21	0,00
10830	2.1.01.01.1001	INOVE SERVICOS LTDA	0,00	15.005,63	15.005,63	0,00
10664	2.1.01.01.1001	J C AFIÇÃO INDUSTRIAL LTDA	152,10C	152,10	1.000,00	1.000,00C
10685	2.1.01.01.1001	JC LOGISTICA LTDA	0,00	0,00	136,01	136,01C

BALANCETE

Código	Classificação	Descrição da conta	Saldo Anterior	Débito	Crédito	Saldo Atual
11992	2.1.01.01.1001	JG COMERCIO DE ACOS LTDA	0,00	240,00	240,00	0,00
11986	2.1.01.01.1001	JG PROTIME SOLUCOES TECNOLOGICAS LTDA	0,00	175,15	175,15	0,00
10519	2.1.01.01.1001	JOINVILLE - EXPRESSO SAO MIGUEL LTDA	140,00C	140,00	0,00	0,00
10781	2.1.01.01.1001	JR COMERCIO DE ABRASIVOS LTDA ME	369,70C	369,70	288,00	288,00C
11945	2.1.01.01.1001	JULIA BAUM FERNANDES	0,00	2.370,00	2.370,00	0,00
10550	2.1.01.01.1001	KALMANN ADVOGADOS ASSOSSIADOS	0,00	8.800,00	8.800,00	0,00
11987	2.1.01.01.1001	LASF ELETRICA COMERCIO E REPRESENTACAO	0,00	38,78	38,78	0,00
11350	2.1.01.01.1001	LMC SERVICE LTDA	0,00	560,00	560,00	0,00
11391	2.1.01.01.1001	LOTS HOME SHOP S.A.	126,64C	126,64	0,00	0,00
11898	2.1.01.01.1001	LUCAS GARCIA BARRETO	0,00	0,00	1.078,06	1.078,06C
11859	2.1.01.01.1001	LUDFOR ENERGIA LTDA	3.141,34C	3.141,34	3.278,91	3.278,91C
10242	2.1.01.01.1001	M A DE AZEVEDO REFEICOES	0,00	17.060,80	17.060,80	0,00
11466	2.1.01.01.1001	M. A. LAGO COMERCIO DE ROLAMENTOS LTDA	0,00	58,00	58,00	0,00
11991	2.1.01.01.1001	MADEIREIRA VILELA LTDA	0,00	99,90	99,90	0,00
11983	2.1.01.01.1001	MAKERHERO LTDA	0,00	109,80	109,80	0,00
10264	2.1.01.01.1001	MAKROTOOLS COMERCIO DE FERRAMENTAS LTDA	7.074,20C	5.821,84	4.158,03	5.410,39C
10205	2.1.01.01.1001	MARIA CRISTIANA MULLER PACHECO ME	0,00	2.941,00	2.941,00	0,00
10665	2.1.01.01.1001	MARLENE FERREIRA DE OLIVEIRA EIRELI - ME	0,00	4.982,04	4.982,04	0,00
10184	2.1.01.01.1001	MAXITOLS IMP EXP DIST FERRAMENTAS DE CO	6.306,78C	8.943,04	4.061,26	1.425,00C
11387	2.1.01.01.1001	MCM CALDEIRAS E EQUIPAMENTOS TERMOMECHANICOS EIR	19.640,00C	0,00	0,00	19.640,00C
11239	2.1.01.01.1001	META X COMERCIO DE EMBALAGENS LTDA	905,82C	905,82	0,00	0,00
10181	2.1.01.01.1001	METALTECNICA METALURGICA LTDA	14.841,77C	6.435,19	13.676,85	22.083,43C
10302	2.1.01.01.1001	METALTERRA FAB. PECAS DE PRECISAO LTDA	2.012,85C	2.012,85	0,00	0,00
11837	2.1.01.01.1001	METALURGICA PIPE VARIAN LTDA	649,00C	649,00	1.679,02	1.679,02C
10253	2.1.01.01.1001	METALURGICA VENCATO LTDA	0,00	760,00	760,00	0,00
10554	2.1.01.01.1001	MILLENIUM TEC RELOGIO PONTO	0,00	483,70	483,70	0,00
10202	2.1.01.01.1001	MMC METAL DO BRASIL LTDA	2.167,93C	2.167,94	0,01	0,00
10413	2.1.01.01.1001	MOTORES ELETRICOS E ASSIS.TECNICA VERSATRONIC LTD	4.657,05C	2.328,50	0,00	2.328,55C
10855	2.1.01.01.1001	OTICAS AEB EIRELI	0,00	0,00	467,00	467,00C
11985	2.1.01.01.1001	PADARIA E CONFEITARIA PUCCAS LTDA	0,00	949,00	949,00	0,00
11731	2.1.01.01.1001	PAESE COMERCIO DE FERRAGENS LTDA	3.116,60C	1.908,90	1.459,76	2.667,46C
10749	2.1.01.01.1001	PEB COMERCIO DE LUBRIFICANTES LTDA	3.700,00C	1.900,00	3.000,00	4.800,00C
11931	2.1.01.01.1001	PINDA TINTAS LTDA.	1,53C	1,53	0,00	0,00
11834	2.1.01.01.1001	PONTUAL TELECOM SISTEMAS DE COMUNICACOES LTDA	350,00C	350,00	0,00	0,00
11933	2.1.01.01.1001	PRICA CONFECCOES LTDA	238,00C	238,00	0,00	0,00
10197	2.1.01.01.1001	PRODUQUIMICA DIST DE OLEOS E PROTETIVOS IND. LTDA	12.760,00C	6.380,00	6.380,00	12.760,00C
10914	2.1.01.01.1001	QUINTINO E LEOO COMERCIO DE COMBUSTIVEIS LTDA	0,00	551,84	551,84	0,00
10363	2.1.01.01.1001	R7 FERRAMENTAS LTDA. - ME	7.136,48C	5.126,55	5.199,40	7.209,33C
11835	2.1.01.01.1001	RAFAEL RAMAO HELDT E CIA LTDA	0,00	472,00	472,00	0,00
11984	2.1.01.01.1001	RAFAEL RICARDO DE MOURA FAO	0,00	355,65	355,65	0,00
10466	2.1.01.01.1001	REAL CENTER MATERIAIS E EQUIP. ELETR. LTDA	534,51C	534,51	0,00	0,00
10502	2.1.01.01.1001	REGOSO COM. IND. E TRANSP. DE MADEIRAS LTDA	1.682,50C	1.682,50	0,00	0,00
10769	2.1.01.01.1001	RGE SUL DISTRIBUIDORA DE ENERGIA S.A.	0,00	25.360,06	25.360,06	0,00
11763	2.1.01.01.1001	ROBINSON POMBO GLORIA	0,00	107,98	107,98	0,00
11176	2.1.01.01.1001	RODRIGO MENGER E CIA LTDA	1.541,04C	1.541,04	0,00	0,00
10469	2.1.01.01.1001	ROMA GESTAO EM NEGOCIOS LTDA	9.108,80C	6.831,60	6.547,00	8.824,20C
11947	2.1.01.01.1001	RZ FERRAMENTAS INDUSTRIA E COMERCIO LTDA	978,36C	978,36	0,00	0,00
11906	2.1.01.01.1001	SANDRO R. QUEIROZ & CIA LTDA - ME	11.400,00C	3.800,00	0,00	7.600,00C
10207	2.1.01.01.1001	SERVICO SOCIAL DA INDUSTRIA SESI	889,26C	889,26	280,40	280,40C
11782	2.1.01.01.1001	SEVEN METALS LTDA	12.232,00C	5.065,00	1.370,00	8.537,00C
11989	2.1.01.01.1001	SHINA AKY IMPORTACOES LTDA	0,00	67,54	67,54	0,00
10333	2.1.01.01.1001	SINTECH SISTEMAS DE INFORMATICA LTDA - M	0,00	1.212,15	1.212,15	0,00
10649	2.1.01.01.1001	STELAMARIS MULLER EIRELI	0,00	0,00	2.072,00	2.072,00C
10326	2.1.01.01.1001	SULMAX COMERCIO DE FERRAMENTAS E COMPONENTES LT	0,00	0,00	209,50	209,50C
10589	2.1.01.01.1001	SUMEL DOCES E BAZAR LTDA	165,02C	165,02	0,00	0,00
10957	2.1.01.01.1001	SUPERGASBRAS ENERGIA LTDA	0,00	560,90	560,90	0,00
10976	2.1.01.01.1001	TAVELLI INDUSTRIA METALURGICA LTDA.	0,00	0,00	9.108,00	9.108,00C
10922	2.1.01.01.1001	TEMPERA GAUCHA TRATAMENTO TERMICO DE MET	440,00C	440,00	275,00	275,00C
10315	2.1.01.01.1001	TERMACO COM DE AC HID PNEU LTDA	0,00	471,11	471,11	0,00
10443	2.1.01.01.1001	THIAGO ARAUJO LEME 22003585800	0,00	1.180,00	1.180,00	0,00
10380	2.1.01.01.1001	TRANSPORTES RAMAZZINI LTDA.	210,00C	210,00	210,00	210,00C
11981	2.1.01.01.1001	TUBOS IPIRANGA IND.COM.LTDA-RS	0,00	0,00	367,05	367,05C
11971	2.1.01.01.1001	UPEXPRESS UNIFORMES LTDA	0,00	149,70	149,70	0,00
10639	2.1.01.01.1001	VALDIJU FLACH 95059075087	0,00	0,00	428,00	428,00C
11670	2.1.01.01.1001	VPS COM DE COMB LTDA	0,00	3.423,99	3.423,99	0,00
11591	2.1.01.01.1001	WALTER DO BRASIL LTDA.	243,06C	243,06	0,00	0,00
10872	2.1.01.01.1001	WORLD TOOLS COMERCIO DE FERRAMENTAS LTDA	1.836,79C	1.836,79	3.804,96	3.804,96C
11426	2.1.01.01.1001	Y. B. DE SOUZA COMERCIO DE COSMETICOS	0,00	24,90	24,90	0,00
2200	2.1.02	DEBITOS DE FUNCIONAMENTO	5.674.764,33C	377.201,87	512.023,07	5.809.585,53C
2201	2.1.02.01	OBRIGACOES TRABALHISTAS	609.332,14C	304.895,32	212.850,63	517.287,45C
2202	2.1.02.01.2202	SALARIOS A PAGAR	109.983,00C	109.983,00	114.234,00	114.234,00C
2208	2.1.02.01.2208	PENSAO JUDICIAL A PAGAR	6.490,62C	4.353,40	3.834,52	5.971,74C
2209	2.1.02.01.2209	RESCISAO A PAGAR	0,00	0,00	8.368,29	8.368,29C
2210	2.1.02.01.2210	FERIAS A PAGAR	94.795,17C	94.795,17	0,00	0,00
2212	2.1.02.01.2212	DESCONTO EMPRESTIMO FGTS	14.622,81C	3.576,61	3.669,39	14.715,59C
2216	2.1.02.01.2216	PROVISAO DE FERIAS	289.168,93C	66.094,53	36.362,62	259.437,02C
2217	2.1.02.01.2217	PROVISAO DE 13 SALARIO	0,00	361,21	25.652,26	25.291,05C
2226	2.1.02.01.2226	PROVISAO DE ENCARGOS S/FERIAS	94.271,61C	25.676,17	16.453,24	85.048,68C
2227	2.1.02.01.2227	PROVISAO DE ENCARGOS S/13 SALARIO	0,00	55,23	4.276,31	4.221,08C
2310	2.1.02.02	OBRIGACOES SOCIAIS	2.879.714,85C	5.962,17	156.806,93	3.030.559,61C

BALANCETE

Código	Classificação	Descrição da conta	Saldo Anterior	Débito	Crédito	Saldo Atual
2311	2.1.02.02.2311	INSS A RECOLHER	175.072,74C	537,71	121.735,80	296.270,83C
2312	2.1.02.02.2312	INSS A RECOLHER DE TERCEIROS	2.285,84C	2.220,07	2.232,48	2.298,25C
2313	2.1.02.02.2313	FGTS A RECOLHER	104.234,88C	1.285,59	30.919,85	133.869,14C
2315	2.1.02.02.2315	INSS A RECOLHER	2.596.262,59C	0,00	0,00	2.596.262,59C
2318	2.1.02.02.2318	CONTRIBUICAO SINDICAL A RECOLHER	1.858,80C	1.918,80	1.918,80	1.858,80C
2400	2.1.02.03	OBRIGACOES FISCAIS	1.444.385,10C	62.116,04	36.786,87	1.419.055,93C
2403	2.1.02.03.2403	ISSQN A RECOLHER	1.303,22C	779,28	1.018,77	1.542,71C
2404	2.1.02.03.2404	PIS A RECOLHER	130.484,95C	0,00	1.932,85	132.417,80C
2405	2.1.02.03.2405	COFINS A RECOLHER	602.238,17C	0,00	8.920,85	611.159,02C
2409	2.1.02.03.2409	IRF A RECOLHER FOLHA PGTO	48.375,34C	55.004,85	18.825,36	12.195,85C
2410	2.1.02.03.2410	IRF A RECOLHER	4.063,15C	5.106,18	5.058,17	4.015,14C
2415	2.1.02.03.2415	IMPOSTOS A RECOLHER - 4,65%	1.129,51C	1.168,18	1.030,87	992,20C
2451	2.1.02.03.2451	CONTRIBUICAO SOCIAL A RECOLHER	244.918,66C	0,00	0,00	244.918,66C
2452	2.1.02.03.2452	IRPJ A RECOLHER	411.872,10C	57,55	0,00	411.814,55C
2460	2.1.02.04	PARCELAMENTO DE IMPOSTOS	741.332,24C	4.228,34	105.578,64	842.682,54C
2487	2.1.02.04.2487	PARCELAMENTO PGFN DEMAIS DEBITOS 145 MESES	258.786,15C	0,00	0,00	258.786,15C
11484	2.1.02.04.2488	PARCELAMENTO PGFN DEBITOS PREVIDENCIARIOS	229.208,23C	0,00	0,00	229.208,23C
2489	2.1.02.04.2489	PARCELAMENTO ESPECIAL RECUPERACAO JUDICIAL	129.689,75C	0,00	0,00	129.689,75C
2490	2.1.02.04.2490	PARCELAMENTO PGFN N.10758073	39.899,81C	0,00	0,00	39.899,81C
2491	2.1.02.04.2491	PARCELAMENTO PGFN N.10757853	10.158,55C	0,00	0,00	10.158,55C
2492	2.1.02.04.2492	PARCELAMENTO PROCURADORIA/PREVIDENCIA SO	73.589,75C	4.228,34	105.578,64	174.940,05C
2509	2.1.03	DEBITOS DE FINANCIAMENTO	94.252,14C	37.492,55	97.997,76	154.757,35C
2640	2.1.03.04	ADIANTAMENTOS DE CLIENTES	32,29C	0,00	0,00	32,29C
2641	2.1.03.04.2641	ADIANTAMENTO DE CLIENTES	32,29C	0,00	0,00	32,29C
2650	2.1.03.05	SOCIOS CONTA PARTICULAR	13.242,00C	13.243,00	14.143,00	14.142,00C
2651	2.1.03.05.2651	ADEMIR LUIZ COSTELLA CTA PARTICULAR	6.289,00C	6.289,00	7.214,00	7.214,00C
2652	2.1.03.05.2652	CAROLINE GOULART COSTELLA FOERT CTA PARTICULAR	6.953,00C	6.954,00	6.929,00	6.928,00C
2730	2.1.03.08	CREDORES DIVERSOS	61.171,89C	4.443,59	64.048,80	120.777,10C
2731	2.1.03.08.2731	CREDORES DIVERSOS	61.171,89C	4.443,59	64.048,80	120.777,10C
2750	2.1.03.09	CONTAS A PAGAR	19.805,96C	19.805,96	19.805,96	19.805,96C
2751	2.1.03.09.2751	ALUGUEL A PAGAR	19.805,96C	19.805,96	19.805,96	19.805,96C
2800	2.2	PASSIVO NAO CIRCULANTE	14.586.865,19C	169.627,44	0,00	14.417.237,75C
2801	2.2.01	EXIGIVEL A LONGO PRAZO	14.586.865,19C	169.627,44	0,00	14.417.237,75C
2840	2.2.01.05	OBRIGACOES FISCAIS	2.567.368,18C	105.578,64	0,00	2.461.789,54C
2849	2.2.01.05.2849	PARCELAMENTO ESPECIAL RECUPERACAO JUDICIAL - LP	858.381,25C	0,00	0,00	858.381,25C
2851	2.2.01.05.2851	PARCELAMENTO DEBITOS PREVIDENCIARIOS - LP	378.323,46C	105.578,64	0,00	272.744,82C
2852	2.2.01.05.2852	PARCELAMENTO PGFN 145 MESES - DEMAIS DEBITOS	1.196.480,33C	0,00	0,00	1.196.480,33C
2854	2.2.01.05.2854	PARCELAMENTO SOS RS - LP	134.183,14C	0,00	0,00	134.183,14C
2860	2.2.01.06	OUTRAS CONTAS	12.019.497,01C	64.048,80	0,00	11.955.448,21C
11514	2.2.01.06.0000	CREDORES DIVERSOS - LP	119.497,01C	64.048,80	0,00	55.448,21C
12011	2.2.01.06.0011	LUCROS A PAGAR - LEI 15270/2025	11.900.000,00C	0,00	0,00	11.900.000,00C
2920	2.4	PATRIMONIO LIQUIDO	10.547.528,68C	7.891.613,00	7.891.613,00	10.547.528,68C
2921	2.4.01	CAPITAL SOCIAL	100.000,00C	0,00	0,00	100.000,00C
2922	2.4.01.01	CAPITAL SOCIAL	100.000,00C	0,00	0,00	100.000,00C
2923	2.4.01.01.2923	CAPITAL SOCIAL SUBSCRITO	100.000,00C	0,00	0,00	100.000,00C
2929	2.4.02	RESERVAS	4.897.421,13C	0,00	0,00	4.897.421,13C
2960	2.4.02.04	RESERVAS DE LUCROS	4.897.421,13C	0,00	0,00	4.897.421,13C
11515	2.4.02.04.2963	RESERVAS DE LUCROS	4.897.421,13C	0,00	0,00	4.897.421,13C
2967	2.4.03	LUCROS OU PREJUIZOS ACUMULADOS	5.550.107,55C	7.891.613,00	7.891.613,00	5.550.107,55C
2968	2.4.03.01	LUCROS ACUMULADOS	9.480.964,05C	3.958.706,50	25.800,00	5.548.057,55C
2969	2.4.03.01.2969	LUCROS ACUMULADOS	9.506.764,05C	3.958.706,50	0,00	5.548.057,55C
2980	2.4.03.01.2980	(-) AJUSTES DEVEDORES EXERC. ANTERIORES	25.800,00D	0,00	25.800,00	0,00
2990	2.4.03.02	PREJUIZOS ACUMULADOS	0,00	3.932.906,50	3.932.906,50	0,00
2991	2.4.03.02.2991	PREJUIZOS ACUMULADOS	0,00	3.932.906,50	3.932.906,50	0,00
2998	2.4.03.03	RESULTADO EXERCICIO	3.930.856,50D	0,00	3.932.906,50	2.050,00C
2999	2.4.03.03.2999	RESULTADO DO EXERCICIO	3.930.856,50D	0,00	3.932.906,50	2.050,00C
4000	3	RESULTADO DO EXERCICIO	0,00	2.255.280,28	1.575.418,27	679.862,01D
4001	3.1	RECEITA OPERACIONAL LIQUIDA	0,00	38.279,52	300.012,89	261.733,37C
4002	3.1.01	RECEITA OPERACIONAL BRUTA	0,00	537,68	300.012,89	299.475,21C
4003	3.1.01.01	RECEITA DE VENDAS MERCADO INTERNO	0,00	537,68	300.012,89	299.475,21C
4006	3.1.01.01.4006	REVENDA MERCADO INTERNO	0,00	0,00	12.969,68	12.969,68C
4009	3.1.01.01.4009	BENEFICIAMENTO MERCADO INTERNO	0,00	0,00	287.043,21	287.043,21C
4016	3.1.01.01.4016	(-) IPI S/VENDAS	0,00	537,68	0,00	537,68D
4039	3.1.02	DEDUCOES DA RECEITA BRUTA	0,00	37.741,84	0,00	37.741,84D
4040	3.1.02.01	VENDAS CANCELADAS	0,00	24.774,70	0,00	24.774,70D
4042	3.1.02.01.4042	DEVOLUCAO DE PRODUTOS	0,00	24.774,70	0,00	24.774,70D

BALANCETE

Código	Classificação	Descrição da conta	Saldo Anterior	Débito	Crédito	Saldo Atual
4100	3.1.02.03	IMPOSTOS E CONTRIBUICOES S/VENDAS-SERV	0,00	12.967,14	0,00	12.967,14D
4101	3.1.02.03.4101	ICMS S/VENDAS	0,00	2.113,44	0,00	2.113,44D
4104	3.1.02.03.4104	PIS S/FATURAMENTO	0,00	1.932,85	0,00	1.932,85D
4105	3.1.02.03.4105	COFINS S/FATURAMENTO	0,00	8.920,85	0,00	8.920,85D
4128	3.2	CUSTO PROD E MERC VENDIDOS E SERV PREST	0,00	2.084.384,97	1.266.459,05	817.925,92D
4129	3.2.01	CUSTOS DOS PRODUTOS VENDIDOS	0,00	2.084.384,97	1.266.459,05	817.925,92D
4130	3.2.01.01	CUSTOS DOS MATERIAIS	0,00	100.153,29	5.152,50	95.000,79D
4131	3.2.01.01.4131	COMPRAS MATERIA PRIMA	0,00	61.105,19	0,00	61.105,19D
4134	3.2.01.01.4134	COMPRAS MATERIAIS DE CONSUMO	0,00	9.489,56	0,00	9.489,56D
4138	3.2.01.01.4138	FRETES S/COMPRAS MATERIAIS	0,00	346,01	0,00	346,01D
4140	3.2.01.01.4140	ICMS SUBSTITUICAO TRIBUTARIA/DIF.ALIQUOT	0,00	31,24	0,00	31,24D
4145	3.2.01.01.4145	BENEFICIAMENTO - CPV	0,00	29.181,29	0,00	29.181,29D
4161	3.2.01.01.4161	(-) ICMS S/COMPRAS MATERIAIS E FRETES	0,00	0,00	4.301,40	4.301,40C
4162	3.2.01.01.4162	(-) IPI S/COMPRAS MATERIAIS	0,00	0,00	851,10	851,10C
4170	3.2.01.02	VARIACAO ESTOQUES DE MATERIAIS	0,00	919.300,78	864.671,59	54.629,19D
4171	3.2.01.02.4171	ESTOQUE INICIAL DE MATERIA PRIMA	0,00	145.759,31	0,00	145.759,31D
4172	3.2.01.02.4172	ESTOQUE INICIAL DE MATERIAIS AUXILIARES	0,00	773.541,47	0,00	773.541,47D
4181	3.2.01.02.4181	ESTOQUE FINAL MATERIA PRIMA	0,00	0,00	143.151,23	143.151,23C
4182	3.2.01.02.4182	ESTOQUE FINAL MAT.AUXILIARES	0,00	0,00	721.520,36	721.520,36C
4200	3.2.01.03	CUSTOS C/PESSOAL	0,00	518.350,72	47.643,13	470.707,59D
4201	3.2.01.03.4201	SALARIOS - CPV	0,00	275.215,59	24.184,47	251.031,12D
4204	3.2.01.03.4204	RECLAMATORIA TRABALHISTA - CPV	0,00	5.000,00	0,00	5.000,00D
4210	3.2.01.03.4210	INSS OUTRAS ENTIDADES - CPV	0,00	13.694,63	0,00	13.694,63D
4211	3.2.01.03.4211	INSS - CPV	0,00	45.926,88	0,00	45.926,88D
4213	3.2.01.03.4213	FGTS - CPV	0,00	19.101,49	0,00	19.101,49D
4216	3.2.01.03.4216	FERIAS - CPV	0,00	46.453,45	3.500,39	42.953,06D
4217	3.2.01.03.4217	13 SALARIO - CPV	0,00	26.180,47	0,00	26.180,47D
4222	3.2.01.03.4222	ASSISTENCIA MEDICA - CPV	0,00	47.584,31	14.184,85	33.399,46D
4226	3.2.01.03.4226	DESPESAS C/LANCHES E REFEICOES	0,00	33.793,90	5.124,70	28.669,20D
4227	3.2.01.03.4227	VALE TRANSPORTE - CPV	0,00	5.400,00	648,72	4.751,28D
4250	3.2.01.04	OUTROS CUSTOS	0,00	195.007,42	4.842,41	190.165,01D
4254	3.2.01.04.4254	ALUGUEL PF - CPV	0,00	27.593,03	0,00	27.593,03D
4255	3.2.01.04.4255	COMBUSTIVEIS E LUBRIFICANTES - CPV	0,00	551,84	1.360,55	808,71C
4259	3.2.01.04.4259	MANUTENCAO DE MAQUINAS E EQUIP.-CPV	0,00	10.484,58	0,00	10.484,58D
4260	3.2.01.04.4260	SEGUROS - CPV	0,00	2.753,35	0,00	2.753,35D
4261	3.2.01.04.4261	ENERGIA ELETRICA - CPV	0,00	41.795,23	3.481,86	38.313,37D
4266	3.2.01.04.4266	SERVICOS DE TERCEIROS PJ - CPV	0,00	1.370,00	0,00	1.370,00D
4268	3.2.01.04.4268	MATERIAL DE PROTECAO E SEGURANCA-CPV	0,00	467,00	0,00	467,00D
4270	3.2.01.04.4270	CUSTOS C/TRATAMENTO DE RESIDUOS-CPV	0,00	1.600,00	0,00	1.600,00D
4272	3.2.01.04.4272	CUSTOS C/SEGURANCA PATRIMONIAL-CPV	0,00	18.675,33	0,00	18.675,33D
4281	3.2.01.04.4281	DEPRECIACAO - CPV	0,00	89.717,06	0,00	89.717,06D
4320	3.2.01.05	VARIACAO ESTOQUE DE PRODUTOS	0,00	351.572,76	344.149,42	7.423,34D
4326	3.2.01.05.4326	ESTOQUE INICIAL PRODUTOS PRONTOS	0,00	351.572,76	0,00	351.572,76D
4336	3.2.01.05.4336	ESTOQUE FINAL PRODUTOS PRONTOS	0,00	0,00	344.149,42	344.149,42C
4498	3.3	DESPESAS OPERACIONAIS	0,00	132.615,79	8.946,33	123.669,46D
4499	3.3.01	DESPESAS COMERCIAIS	0,00	899,80	0,00	899,80D
4550	3.3.01.02	OUTRAS DESPESAS COMERCIAIS	0,00	899,80	0,00	899,80D
4567	3.3.01.02.4567	PROPAGANDA E PUBLICIDADE	0,00	899,80	0,00	899,80D
4599	3.3.02	DESPESAS ADMINISTRATIVAS	0,00	130.680,68	5.250,06	125.430,62D
4600	3.3.02.01	DESPESAS ADMINISTRATIVAS COM PESSOAL	0,00	62.297,01	5.245,96	57.051,05D
4601	3.3.02.01.4601	SALARIOS - DA	0,00	33.021,42	330,68	32.690,74D
4603	3.3.02.01.4603	AVISO PREVIO E INDENIZACOES - DA	0,00	3.039,29	0,00	3.039,29D
4610	3.3.02.01.4610	INSS OUTRAS ENTIDADES - DA	0,00	1.918,06	0,00	1.918,06D
4611	3.3.02.01.4611	INSS - DA	0,00	6.367,78	0,00	6.367,78D
4613	3.3.02.01.4613	FGTS - DA	0,00	6.809,61	0,00	6.809,61D
4616	3.3.02.01.4616	FERIAS - DA	0,00	6.844,34	1.707,12	5.137,22D
4617	3.3.02.01.4617	13 SALARIO - DA	0,00	4.109,31	0,00	4.109,31D
4622	3.3.02.01.4622	ASSISTENCIA MEDICA - DA	0,00	0,00	3.043,52	3.043,52C
4627	3.3.02.01.4627	VALE TRANSPORTE -DA	0,00	187,20	164,64	22,56D
4640	3.3.02.02	OUTRAS DESPESAS ADMINISTRATIVAS	0,00	34.205,21	0,00	34.205,21D
4642	3.3.02.02.4642	DESPESAS COM COMUNICACOES - DA	0,00	694,31	0,00	694,31D
4643	3.3.02.02.4643	DESPESAS COM PROCESSAMENTO DE DADOS -DA	0,00	3.606,95	0,00	3.606,95D
4654	3.3.02.02.4654	ASSINATURAS E MENSALIDADES - DA	0,00	93,00	0,00	93,00D
4666	3.3.02.02.4666	SERVICOS DE TERCEIROS PJ - DA	0,00	14.188,26	0,00	14.188,26D
4667	3.3.02.02.4667	HONORARIOS PJ - DA	0,00	15.347,00	0,00	15.347,00D
4681	3.3.02.02.4681	DEPRECIACOES - DA	0,00	275,69	0,00	275,69D
4700	3.3.02.03	DESPESAS TRIBUTARIAS	0,00	2.329,88	4,10	2.325,78D
4701	3.3.02.03.4701	ICMS S/OUTRAS OPERACOES	0,00	0,00	4,10	4,10C
4717	3.3.02.03.4717	IOF	0,00	0,24	0,00	0,24D
4718	3.3.02.03.4718	CONTRIBUICAO SINDICAL	0,00	2.329,64	0,00	2.329,64D
4729	3.3.02.04	DESPESAS COM ADMINISTRADORES	0,00	31.848,58	0,00	31.848,58D
4730	3.3.02.04.4730	PRO LABORE - DIR	0,00	22.108,00	0,00	22.108,00D

BALANCETE

Código	Classificação	Descrição da conta	Saldo Anterior	Débito	Crédito	Saldo Atual
4731	3.3.02.04.4731	INSS -DIR	0,00	3.968,60	0,00	3.968,60D
4749	3.3.02.04.4749	OUTROS GASTOS - DIR	0,00	5.771,98	0,00	5.771,98D
4750	3.3.03	RESULTADO FINANCEIRO	0,00	1.035,31	3.696,27	2.660,96C
4751	3.3.03.01	DESPESAS FINANCEIRAS	0,00	1.035,31	862,02	173,29D
4752	3.3.03.01.4752	JUROS PASSIVOS - DF	0,00	0,06	0,00	0,06D
4754	3.3.03.01.4754	DESCONTOS CONCEDIDOS - DF	0,00	20,00	0,00	20,00D
4756	3.3.03.01.4756	DESPESAS BANCARIAS - DF	0,00	764,77	862,02	97,25C
4764	3.3.03.01.4764	DESPESAS COM COBRANCA - DF	0,00	6,50	0,00	6,50D
4770	3.3.03.01.4770	MULTAS COMPENSATORIAS FISCAIS -DF	0,00	243,98	0,00	243,98D
4780	3.3.03.02	RECEITAS FINANCEIRAS	0,00	0,00	2.834,25	2.834,25C
4782	3.3.03.02.4782	JUROS ATIVOS - RF	0,00	0,00	2.834,24	2.834,24C
4784	3.3.03.02.4784	DESCONTOS OBTIDOS - RF	0,00	0,00	0,01	0,01C

LAURI AUGUSTO
BENCKE:56096208053

Assinado de forma digital por LAURI
AUGUSTO BENCKE:56096208053
Dados: 2026.03.06 14:52:58 -03'00'

CAROLINE GOULART COSTELLA FOERTH
SOCIA ADMINISTRADORA
CPF: 995.141.500-82

LAURI AUGUSTO BENCKE
Reg. no CRC - RS sob o No. RS-051671/O-7
CPF: 560.962.080-53