



**medeiros<sup>2</sup>**  
administração judicial

# GRUPO VIDROFORTE

RECUPERAÇÃO JUDICIAL

Nº 5008684-36.2020.8.21.0010

## RELATÓRIO MENSAL DE ATIVIDADES

92º Relatório Mensal de Atividades

Competência: janeiro de 2026

# ÍNDICE

	<b>Aspectos jurídicos</b> Cronograma processual Últimos eventos relevantes
	<b>Operação</b> Estrutura societária Operação Overview financeiro
	<b>Funcionários</b>
	<b>Dados contábeis e informações financeiras</b> Fluxo de caixa Balanço patrimonial Demonstração do resultado do exercício Comparação anual Índices de liquidez
	<b>Endividamento</b> Passivo total Passivo extraconcursal
	<b>Diligências nos estabelecimentos das recuperandas</b>
	<b>Cumprimento do Plano de Recuperação Judicial</b>



# INTRODUÇÃO

Em cumprimento ao disposto no art. 22, II, “c” da Lei 11.101/2005, o presente Relatório Mensal de Atividades (“RMA”) reúne as informações operacionais, financeiras e econômicas do Grupo Vidroforte, tendo sido elaborado com base em documentos extraídos do processo de recuperação judicial, solicitados às recuperandas, além de visitas técnicas ocorridas e/ou a partir de reuniões realizadas com os seus representantes e respectivos procuradores.

A análise técnica contábil apresentada neste RMA é limitada às informações disponibilizadas pelas recuperandas, de sua responsabilidade e de forma não exaustiva, uma vez que os administradores foram mantidos na condução das empresas, de acordo com o disposto no art. 64 da Lei n. 11.101/2005.

As Recuperandas estão cumprindo regularmente suas obrigações com a apresentação das contas demonstrativas mensais (art. 52, inciso IV, da Lei n.º 11.101/2005). **O prazo administrativo ajustado com as devedoras para o envio das informações contábeis é o último dia do mês subsequente ao encerramento da competência analisada.** A partir do recebimento, a administração judicial dispõe do prazo de 30 (trinta) dias para a análise e elaboração do Relatório Mensal de Atividades.

A administração judicial recebeu as demonstrações financeiras de **janeiro/2026**, em **28/02/2026**. Os questionamentos realizados no dia **12/03/2026**, foram respondidos em **16/03/2026**.

Informações adicionais ou complementares podem ser obtidas diretamente com a administração judicial, por intermédio da central de atendimento 0800 150 1111, pelo WhatsApp (51) 99871-1170, e-mail [contato@administradorjudicial.adv.br](mailto:contato@administradorjudicial.adv.br) ou no endereço eletrônico: [www.administradorjudicial.adv.br](http://www.administradorjudicial.adv.br)



# CRONOGRAMA PROCESSUAL



**26/01/2018** - Pedido de recuperação judicial.



**02/02/2018** - Deferimento da RJ.



**08/02/2018** - Publicação do deferimento no D.O. .



**20/02/2018** - Publicação do 1º Edital.



**13/03/2018** - Fim do prazo para apresentar habilitações e divergências à AJ.



**09/04/2018** - Apresentação do Plano de RJ.



**15/06/2018** - Publicação de aviso sobre o recebimento do PRJ no D.O.



**15/06/2018** - Publicação do Edital pelo AJ - 2º Edital.



**29/06/2018** - Fim do prazo para apresentar impugnações ao Juízo.



**27/07/2018** - Fim do prazo para apresentar objeções ao PRJ .



**16/07/2019** - Continuação da AGC – aprovação do PRJ .



**09/03/2020** - Decisão que determinou a realização de nova AGC.



**26/07/2022** - Publicação do edital de convocação de nova AGC.




**22/09/2023** - Homologação do PRJ.



**22/09/2025** - Fim do biênio fiscalizatório da recuperação judicial



**PENDENTE** – Encerramento da recuperação judicial





# OPERAÇÃO – ESTRUTURA SOCIETÁRIA

Fundada pelos irmãos Herberto, Eduardo e Carlos Heinen em março de 1989, a Vidroforte nasceu com foco no fornecimento de vidros de segurança, em Caxias do Sul.



*Destaca-se que as holdings Golden Star, Germânia e Camaro, são dos irmãos Eduardo, Herberto e Carlos Heinen, respectivamente.*

## Legenda:

- Sem operação
- Em operação

## Últimas alterações societárias:

### Vidroforte Industria e Comércio de Vidros Ltda:

- 13/10/2022 - concessão de Recuperação Judicial.

### Vidroforte Transportes Ltda:

- 13/10/2022 - concessão de Recuperação Judicial.

### Forte Para-brisas Distrib. de Vidros Ltda:

- 13/09/2022 - alteração de endereço entre municípios dentro do mesmo estado.

### Forte Para-brisas SP Distrib. de Vidros Ltda:

- 10/10/2022 - concessão de Recuperação Judicial.

### Itapeva Comércio de Vidros Ltda:

- 10/10/2022 - concessão de Recuperação Judicial.

### Templex Comércio e Repres. De Vidros Ltda:

- 10/10/2022 - concessão de Recuperação Judicial.

### Templex GO Comércio de Vidros Ltda:

- 26/07/2024 - alteração de sede social.

### Templex PR Comércio de Vidros Ltda:

- 02/06/2023 - alteração de sede social.





# OPERAÇÃO

Com tecnologia mundial no beneficiamento de vidros especiais, o Grupo Vidroforte é fornecedor dos segmentos automotivo (montadoras e reposição), especiais (trens, metrô, embarcações náuticas e máquinas agrícolas) e antivandalismo.



## Setor de Indústria

Beneficiamento de vidros especiais.

**Receita:** a receita acumulada de 2025 alcançou R\$ 87,7 milhões. Em janeiro/2026 a receita foi de R\$ 6 milhões.

**Estoques:** os inventários encaminhados pela Recuperanda totalizam R\$ 10,4 milhões, apontando diferença, a maior, de R\$ 273,6 mil em relação ao contabilizado. Desse total, R\$ 8,63 milhões referem-se à Vidroforte Caxias do Sul, R\$ 493,3 mil à Forte Para-brisas MG e R\$ 435 mil correspondem à Templex GO.

**Mercado:** o Grupo Vidroforte é fornecedor dos segmentos automotivo (montadoras e reposição), especiais (trens, metrô, embarcações náuticas e máquinas agrícolas) e antivandalismo. O grupo tem como coligadas as empresas Templex e Vidroforte Transportes, duas unidades de distribuição (MG e GO) e negócios em todo o mundo, abrangendo os mercados da indústria com foco no fornecimento de vidros de segurança; e reposição que se tratam de vidros temperados e para-brisas, trabalhando com as linhas leve, pesada e um portfólio completo para a linha de ônibus.

### INDÚSTRIA

A empresa é uma das principais beneficiadoras de vidros de segurança na América Latina. Com investimentos em inovação e equipamentos, a empresa atua em diversos mercados, como montadoras, setor náutico, agrícola, metrô e produtos especiais.



### REPOSIÇÃO

A Vidroforte tem uma forte presença no mercado de reposição de vidros temperados e para-brisas, atendendo veículos leves, pesados e ônibus. Com dois centros de distribuição em Minas Gerais e Goiás, a empresa assegura uma entrega ágil em todo o Brasil, consolidando sua atuação no setor de reposição automotiva.



### JANELAS AUTOMOTIVAS

A linha de janelas automotivas da Vidroforte, sendo a mais recente e durável da empresa, está se consolidando no mercado nacional e internacional. Atende diversos segmentos, como montadoras de ônibus, motorhomes, náutica e veículos especiais, conquistando ampla aceitação e destaque nesses setores.



### EXPORTAÇÃO

O Grupo tem se destacado no mercado internacional com a exportação de para-brisas, vidros temperados e janelas automotivas. A empresa busca expandir sua marca globalmente, oferecendo qualidade e inovação em seus produtos para clientes em diversos países.





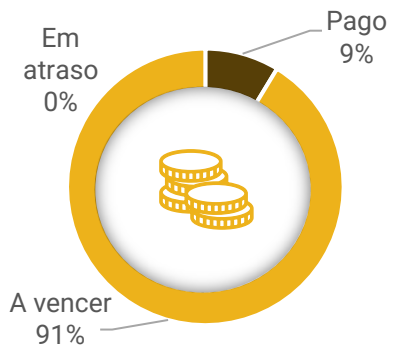
# OVERVIEW FINANCEIRO

## Colaboradores

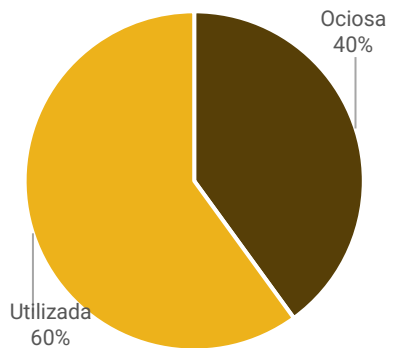


252

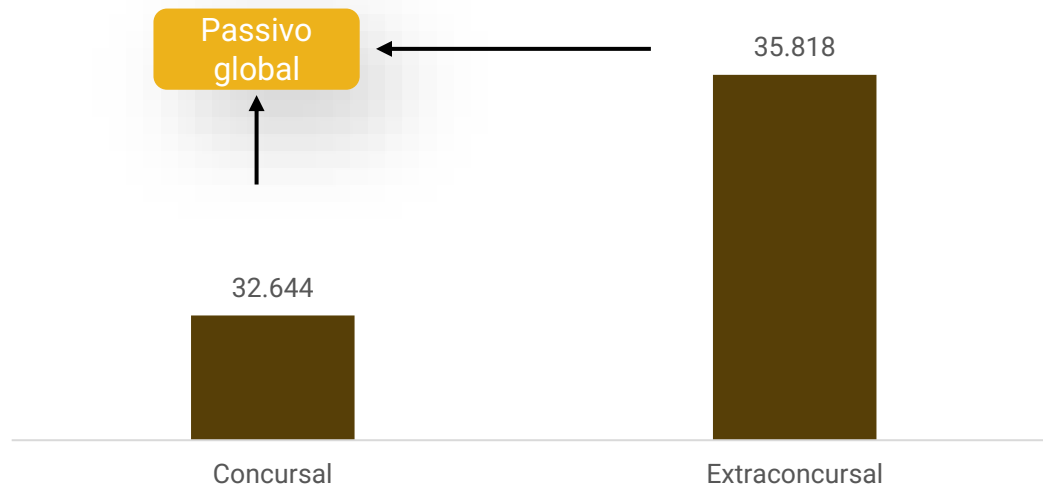
## Cumprimento do plano



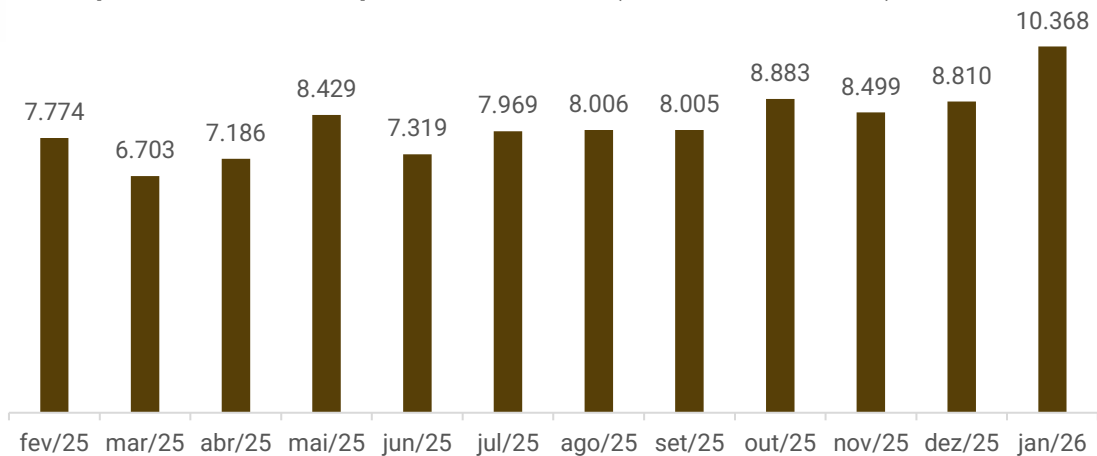
## Capacidade de produção



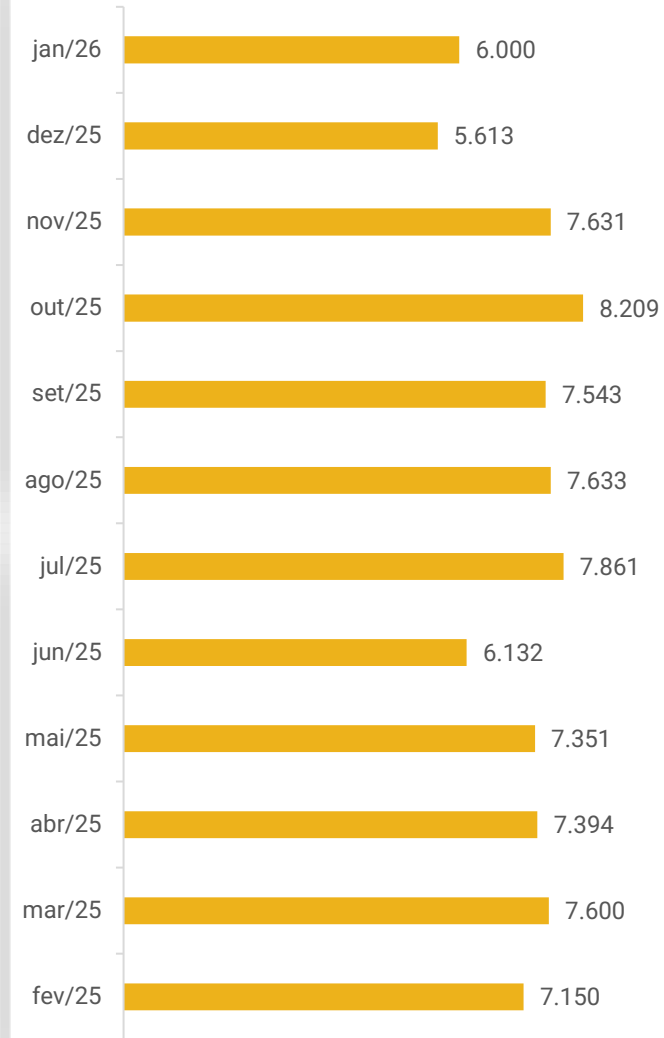
## Passivo concursal vs Passivo extraconcursal (em milhares de reais)



## Saldo disponível em caixa e equivalentes de caixa (em milhares de reais)



## Faturamento (em milhares de reais)



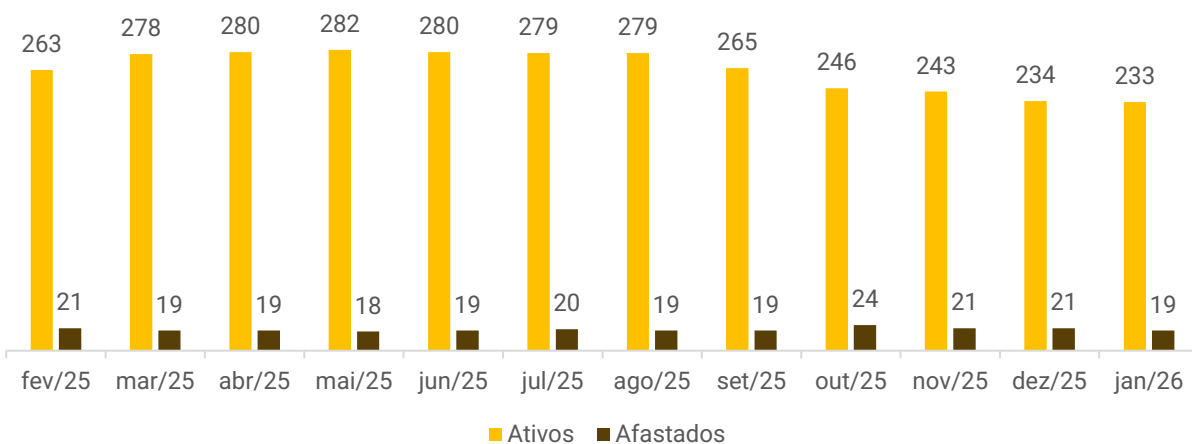


# FUNCIONÁRIOS

Em **janeiro/2026**, o Grupo Vidroforte realizou 10 admissões e 13 demissões, encerrando o período com 252 colaboradores contratados sob o regime CLT, sendo 233 ativos e 19 afastados. Além disso, contam atualmente com 2 prestadores de serviços atuando como pessoas jurídicas: um diretor na Vidroforte, em Caxias do Sul/RS, um encarregado do centro de distribuição da Forte Para-brisas, em Minas Gerais, e da Templex (Goiás).

Os gastos com pessoal somaram **R\$ 1.585.488,21**. **O grupo mantém os salários e encargos sociais correntes pagos regularmente, sendo que o pagamento do INSS quota patronal foi retomado em janeiro/2021. Contudo, há competências anteriores em atraso.**


## Funcionários



## Distribuição de funcionários por setor



## Distribuição de funcionários por empresa





# DADOS CONTÁBEIS E INFORMAÇÕES FINANCEIRAS – FLUXO DE CAIXA

<b>Fluxo de Caixa Indireto (Em milhares de R\$)</b>	<b>nov/25</b>	<b>dez/25</b>	<b>jan/26</b>
<b>Fluxo de caixa das atividades operacionais</b>	<b>192</b>	<b>- 376</b>	<b>- 53</b>
Resultado líquido	49	- 517	- 210
Depreciação do imobilizado	142	139	155
Depreciação do Intangível	1	2	2
<b>Variações nos ativos e passivos</b>	<b>- 437</b>	<b>2.619</b>	<b>1.802</b>
Clientes	- 810	2.912	948
Estoques	398	426	- 104
Adto Fornecedor	- 232	2.059	108
Outros Créditos	- 469	316	- 59
Fornecedores	- 245	- 1.198	1.019
Obrigações trabalhistas	108	- 1.263	152
Obrigações tributárias	- 62	- 384	- 187
Adiantamento Clientes	61	- 132	- 15
Outros Débitos	814	- 117	- 60
<b>Caixa Líquido Gerado nas Atividades Operacionais</b>	<b>- 245</b>	<b>2.243</b>	<b>1.749</b>
<b>Fluxo de caixa das atividades de investimentos</b>			
Imobilizado	- 139	- 1.932	- 190
<b>Caixa Líquido Gerado nas Atividades Investimento</b>	<b>- 139</b>	<b>- 1.932</b>	<b>- 191</b>
<b>Fluxo de caixa das atividades de financiamentos</b>			
<b>Caixa Líquido Gerado nas Atividades Financiamento</b>	<b>-</b>	<b>-</b>	<b>-</b>
<b>Variação de Caixa e Equivalentes</b>	<b>- 384</b>	<b>311</b>	<b>1.558</b>
Caixa e equivalentes de caixa no início do exercício	8.883	8.499	8.810
Caixa e equivalentes de caixa no fim do exercício	8.499	8.810	10.368

**Atividades operacionais:** em janeiro o recebimento de clientes de R\$ 948 mil e as compras a prazo junto a fornecedores de R\$ 1 milhão, foram os principais responsáveis pelo caixa operacional positivo de R\$ 1,7 milhão.

Os impactos negativos se referem, sobretudo, ao resultado do período de R\$ 210 mil, pagamento de obrigações tributárias de R\$ 187 mil e aquisição de estoques de R\$ 104 mil.

**Atividades de investimento:** apresentou resultado negativo de R\$ 190 mil em razão da aquisição de um conjunto de Câmera Canon T3 , equipamentos de informática, lixadeiras manuais e transdutor de pressão Schneider 0 – 250 Bar. Além da reforma do forno de têmpera plano, jato d'água CMS e dos fornos de curvas para brisas.

**Atividades de financiamento:** o grupo recuperando não mostrou necessidade de adquirir empréstimos ou financiamentos bancários no período analisado.

**Ao final de janeiro de 2026, o caixa apresentou variação positiva de R\$ 1,5 milhão, resultando em um montante disponível de R\$ 10,3 milhões, valor este que confere com o saldo registrado no balancete.**

**Os extratos bancários indicam saldo de R\$ 4.639.829,18. Quanto ao saldo de caixa (R\$ 14.074,02), o grupo informou que o valor reflete a realidade.**





# DADOS CONTÁBEIS E INFORMAÇÕES FINANCEIRAS – BALANÇO PATRIMONIAL

<b>Ativo (Em milhares de Reais)</b>	<b>nov/25</b>	<b>dez/25</b>	<b>jan/26</b>
<b>Ativo Circulante</b>	<b>66.212</b>	<b>60.809</b>	<b>61.475</b>
Caixa e equivalentes de caixa	8.499	8.810	10.368
Contas a receber de clientes	11.753	8.841	7.893
Estoque	10.521	10.095	10.199
Adiantamentos a fornecedores	3.075	1.016	908
Créditos fiscais	30.257	30.180	30.153
Outras contas a receber	1.866	1.663	1.676
Despesas do exercício seguinte	241	204	278
<b>Ativo Não Circulante</b>	<b>29.473</b>	<b>31.265</b>	<b>31.298</b>
Depósitos judiciais	323	324	324
Outras contas a receber	252	252	251
Imobilizado	28.844	30.637	30.672
Intangível	54	52	51
<b>Total do Ativo</b>	<b>95.685</b>	<b>92.074</b>	<b>92.773</b>
<b>Passivo (Em milhares de Reais)</b>	<b>nov/25</b>	<b>dez/25</b>	<b>jan/26</b>
<b>Passivo Circulante</b>	<b>28.785</b>	<b>25.797</b>	<b>26.767</b>
Fornecedores	7.548	6.350	7.369
Obrigações trabalhistas	3.099	1.836	1.988
Obrigações tributárias	9.828	9.444	9.257
Adiantamento de clientes	189	57	42
Outras contas a pagar	8.121	8.110	8.111
<b>Passivo Não Circulante</b>	<b>42.399</b>	<b>42.293</b>	<b>42.233</b>
Fornecedores	2.857	2.857	2.857
Empréstimos e financiamentos	35.926	35.926	35.926
Partes relacionadas	1.720	1.720	1.721
Outras contas a pagar	1.896	1.790	1.729
<b>Patrimônio Líquido</b>	<b>24.501</b>	<b>23.984</b>	<b>23.773</b>
Capital social	8.940	8.940	8.940
Reservas de capital	6.352	-	-
Reserva de lucros	24.884	32.974	32.973
Prejuízos acumulados	- 15.675	- 17.930	- 18.140
<b>Total do Passivo e Patrimônio Líquido</b>	<b>95.685</b>	<b>92.074</b>	<b>92.773</b>

**Contas a receber de clientes:** em janeiro, os recebimentos de clientes ocasionaram redução R\$ 948 mil no saldo de contas a receber. Conforme o *aging list*, o saldo totaliza R\$ 8.265.355,27, sendo os principais valores a receber de Marcarello Carrocerias e Ônibus (R\$ 966.809,69) Marcopolo S.A. (R\$ 904.472,97), e Vivipra SPA (R\$ 591.118,01). A inadimplência soma R\$ 982.278,60, com destaque para a Vivipra SPA, no montante de R\$ 457.802,00. As pendências decorrem, majoritariamente, de operações de exportação, as quais enfrentam atrasos na entrega. Ressalta-se que clientes com pagamentos em atraso têm seus limites de crédito bloqueados, sendo os débitos encaminhados para protesto em cartório. Na ausência de regularização, os valores são objeto de cobrança por meio de agência especializada ou, quando necessário, por via judicial. Sobre a diferença entre o *aging list* e o contabilizado a empresa explicou que é decorrente de um crédito *intercompany*.

**Estoques:** no mês, a compra de estoques (R\$14.804.857,34) foi superior a utilização (R\$ 14.700.900,06), resultando no acréscimo de 1%. Os inventários encaminhados pelo grupo recuperando apontam diferença, a maior de R\$ 273.695,54. Do total, R\$ 8.383.078,51 referem-se à Vidroforte Caxias do Sul, R\$ 493.359,86 à Forte Para-brisas MG, R\$ 435.066,00 à Templex GO e R\$ 1.160.859,87 à ordens de produção.

**Adiantamento a fornecedores:** compreende adiantamento a fornecedores (R\$ 312.173,77) e importações em andamento (R\$ 595.815,76). Os recebimentos de produtos/serviços outrora adiantados ocasionaram a baixa de R\$ 108 mil, com destaque para as importações em andamento. O relatório de adiantamentos ratifica os valores registrados e aponta como principais antecipações os pagamentos às empresas Vigano Serviços Industriais (R\$ 166.850,00), SGS Colombia (R\$ 31.960,49) e MV Soluções em Obras (R\$ 15.000,00).

**Outras contas a receber:** no curto prazo, o saldo é composto por adiantamentos a funcionários (R\$ 165.811,06), despesas a apropriar com saúde (R\$ 1.306,52) e créditos diversos (R\$ 1.508.561,98) em sua maioria relacionados ao custo da operação de Três Cachoeiras/RS (R\$ 658.427,80), referente a materiais transferidos para a Alphanon. No mês a variação está relacionada, principalmente, aos adiantamentos de férias e adiantamentos quinzenais.

No longo prazo, destacam-se R\$ 97 mil vinculados à recuperação judicial da Comil R\$ 144,7mil em créditos fiscais sobre imobilizado.

**Imobilizado:** as variações são decorrentes da compra de um conjunto de Câmera Canon T3, equipamentos de informática, lixadeiras manuais e transdutor de pressão Schneider 0 – 250 Bar. Além disso, há imobilizados em andamento que são oriundos da reforma do forno de têmpera plano, jato d'água CMS e dos fornos de curvas para brisas.





# DADOS CONTÁBEIS E INFORMAÇÕES FINANCEIRAS – BALANÇO PATRIMONIAL

<b>Ativo (Em milhares de Reais)</b>	<b>nov/25</b>	<b>dez/25</b>	<b>jan/26</b>
<b>Ativo Circulante</b>	<b>66.212</b>	<b>60.809</b>	<b>61.475</b>
Caixa e equivalentes de caixa	8.499	8.810	10.368
Contas a receber de clientes	11.753	8.841	7.893
Estoque	10.521	10.095	10.199
Adiantamentos a fornecedores	3.075	1.016	908
Créditos fiscais	30.257	30.180	30.153
Outras contas a receber	1.866	1.663	1.676
Despesas do exercício seguinte	241	204	278
<b>Ativo Não Circulante</b>	<b>29.473</b>	<b>31.265</b>	<b>31.298</b>
Depósitos judiciais	323	324	324
Outras contas a receber	252	252	251
Imobilizado	28.844	30.637	30.672
Intangível	54	52	51
<b>Total do Ativo</b>	<b>95.685</b>	<b>92.074</b>	<b>92.773</b>
<b>Passivo (Em milhares de Reais)</b>	<b>nov/25</b>	<b>dez/25</b>	<b>jan/26</b>
<b>Passivo Circulante</b>	<b>28.785</b>	<b>25.797</b>	<b>26.767</b>
Fornecedores	7.548	6.350	7.369
Obrigações trabalhistas	3.099	1.836	1.988
Obrigações tributárias	9.828	9.444	9.257
Adiantamento de clientes	189	57	42
Outras contas a pagar	8.121	8.110	8.111
<b>Passivo Não Circulante</b>	<b>42.399</b>	<b>42.293</b>	<b>42.233</b>
Fornecedores	2.857	2.857	2.857
Empréstimos e financiamentos	35.926	35.926	35.926
Partes relacionadas	1.720	1.720	1.721
Outras contas a pagar	1.896	1.790	1.729
<b>Patrimônio Líquido</b>	<b>24.501</b>	<b>23.984</b>	<b>23.773</b>
Capital social	8.940	8.940	8.940
Reservas de capital	6.352	-	-
Reserva de lucros	24.884	32.974	32.973
Prejuízos acumulados	- 15.675	- 17.930	- 18.140
<b>Total do Passivo e Patrimônio Líquido</b>	<b>95.685</b>	<b>92.074</b>	<b>92.773</b>

**Fornecedores:** o período exibiu acréscimo de 16%, motivado pelo maior volume de compras a prazo (R\$ 6,2 milhões) em comparação aos pagamentos (R\$ 5,3 milhões). As recuperandas apresentaram relatórios de fornecedores nacionais e estrangeiros, que atestam o montante contabilizado. Os principais saldos em aberto referem-se às empresas Tecglass (R\$ 2.667.601,89), Cebrace Cristal Plano (R\$ 646.373,94) e Mac Glastech (R\$ 640.889,46). Segundo as recuperandas, não há fornecedores extraconcursais em atraso, embora alguns pagamentos possam ser postergados por ajustes de caixa. O grupo recuperando ressaltou adotar estratégia financeira voltada à manutenção de atividades saudáveis, com base no fluxo de caixa operacional e em reservas específicas.

O saldo de R\$ 2,8 milhões no passivo não circulante refere-se à provisão para pagamento à sociedade Zulmar Neves Advogados, correspondente a 10% dos créditos junto à Fazenda Nacional, provenientes da ação de redução do ICMS na base de cálculo do PIS e COFINS. O valor deverá ser pago conforme a realização desses créditos, por meio de compensação ou reembolso. Atualmente, o valor está sendo submetido a julgamento para ser convertido em precatório, o qual poderá ser utilizado no pagamento de parcelamentos federais.

**Adiantamento de clientes:** apresentou retração de 26%, em razão das entregas a clientes que haviam realizado antecipações, especialmente, Agrale S/A. Os principais adiantamentos referem-se às empresas Ideal Motorhome (R\$ 7.364,30), Industriair Indústria (R\$ 7.352,57) e Agrale S/A (R\$ 7.353,57). Segundo o grupo, tais recursos são necessários para atender às exigências de fornecedores estrangeiros, que demandam pagamentos prévios.

**Outras contas a pagar:** no curto prazo, o saldo contempla, principalmente, o valor de R\$ 7,8 milhões referente à locação da unidade e do maquinário localizados em Três Cachoeiras/RS à empresa Alpatron. Desde junho de 2021, esse montante não foi integralmente preservado, tendo sido parcialmente utilizado na aquisição de matéria-prima. Em janeiro ocorreu o estorno de R\$ 446,40 devido ao ICMS de 2023, relativo à um erro de contabilização que foi corrigido para a conta de ICMS substituição tributária.

No longo prazo, destacam-se as dívidas trabalhistas da recuperação judicial (R\$ 648,1 mil), os tributos diferidos (R\$ 369 mil) e os incentivos fiscais vinculados ao terreno situado em Três Cachoeiras/RS, nos termos da Lei nº 1.298/2012 (R\$ 711,5 mil). No mês ocorreu o pagamento de R\$ 60.305,34 relacionado aos créditos trabalhistas arrolados na recuperação judicial.

**Empréstimos e financiamentos:** o saldo de empréstimos de longo prazo totaliza R\$ 35,9 milhões, sendo os principais credores o Banco Regional de Desenvolvimento Econômico – BRDE (R\$ 17,5 milhões), incluído no processo de recuperação judicial, Banrisul (R\$ 7,9 milhões) e Banco Bradesco (R\$ 7,7 milhões).





# DADOS CONTÁBEIS E INFORMAÇÕES FINANCEIRAS – DRE

DRE (em milhares de Reais)	nov/25	dez/25	jan/26	2026
<b>Receita Bruta</b>	<b>7.631</b>	<b>5.613</b>	<b>6.000</b>	<b>6.000</b>
Receita de vendas e serviços	7.631	5.613	6.000	6.000
<b>Deduções de vendas</b>	<b>- 1.347</b>	<b>- 961</b>	<b>- 999</b>	<b>- 999</b>
Impostos sobre vendas	- 1.231	- 897	- 853	- 853
Devoluções	- 116	- 64	- 146	- 146
<b>Receita Líquida</b>	<b>6.284</b>	<b>4.652</b>	<b>5.001</b>	<b>5.001</b>
Custos dos produtos vendidos	- 4.620	- 4.127	- 4.077	- 4.077
<b>Lucro bruto</b>	<b>1.664</b>	<b>525</b>	<b>924</b>	<b>924</b>
<i>Margem bruta</i>	26%	11%	18%	18%
<b>Despesas e receitas operacionais</b>	<b>- 1.780</b>	<b>- 1.043</b>	<b>- 1.166</b>	<b>- 1.166</b>
Despesas com vendas	- 270	- 250	- 287	- 287
Despesas administrativas	- 707	- 781	- 867	- 867
Outras despesas (receitas) operacionais	- 803	- 12	- 12	- 12
<b>EBITDA</b>	<b>27</b>	<b>377</b>	<b>85</b>	<b>85</b>
<b>Resultado Operacional antes do Resultado Financeiro</b>	<b>- 116</b>	<b>- 518</b>	<b>- 242</b>	<b>- 242</b>
<i>Margem operacional</i>	-2%	-11%	-5%	-5%
Receitas financeiras	207	74	72	72
Despesas financeiras	- 11	- 45	- 15	- 15
<b>Lucro/prejuízo antes dos impostos</b>	<b>80</b>	<b>- 489</b>	<b>- 185</b>	<b>- 185</b>
Imposto de renda e contribuição social	- 31	- 28	- 25	- 25
<b>Lucro/prejuízo líquido do exercício</b>	<b>49</b>	<b>- 517</b>	<b>- 210</b>	<b>- 210</b>
<i>Margem líquida</i>	1%	-11%	-4%	-4%

**Receita bruta:** apresentou aumento de 7% em relação ao mês anterior, motivado pelas ações de venda e pela liberação da capacidade produtiva. Ainda, segundo informado, há previsão de forte redução na produção entre dezembro de 2025 e março de 2026, em razão da desaceleração do mercado. Contudo, a Recuperanda está trabalhando no aumento da participação no mercado de indústria e na abertura de novos mercados de exportação, os quais, embora apresentem menor valor de venda, possuem menor incidência tributária e maior exigência de qualidade.

**Deduções:** compreendem impostos sobre vendas de R\$ 853 mil e devoluções de R\$ 146 mil. Segundo o grupo recuperando, as devoluções ocorrem principalmente devido a problemas em documentos fiscais, que são refaturados posteriormente, e por peças com defeito, geralmente de menor valor. O departamento de qualidade realiza a análise de todas as devoluções por defeito nas peças.

**Custos dos produtos vendidos:** os principais custos são com matérias-primas, pessoal, energia elétrica e manutenção e consumiram 82% da receita líquida. Destaca-se que a Vidroforte está investindo em processos-chaves da produção, buscando o aumento da produtividade e redução de custos.

**Despesas operacionais:** concentraram-se em pessoal administrativo e comercial, transporte, serviços de terceiros, aluguéis, comissões e tributos. As despesas cresceram 12% em razão da atualização das provisões decorrente do dissídio de janeiro/2026 e do IPTU do imóvel da Vidroforte em Caxias do Sul.

**Resultado financeiro:** o resultado financeiro foi positivo, alcançando R\$ 57 mil devido, principalmente, aos rendimentos de aplicações financeiras (R\$ 56.466,81). As principais despesas foram com descontos concedidos (R\$ 4.219,69) e despesas bancárias (R\$ 10.756,90).

**Resultado:** o faturamento não foi suficiente ante aos custos e despesas da operação, gerando prejuízo de R\$ 210.587,05.





# DADOS CONTÁBEIS E INFORMAÇÕES FINANCEIRAS – INDÍCES DE LIQUIDEZ

## Liquidez Geral

Janeiro/2026

1,34

Janeiro/2025

1,28

↑ 5%

No período analisado, o Grupo Vidroforte apresenta capacidade de pagamento em relação à liquidez geral, uma vez que possui R\$ 1,34 disponíveis para cada R\$ 1,00 de dívida de curto e longo prazo.

Em comparação ao mesmo período de 2025, observa-se acréscimo de 5% na liquidez.

## Liquidez Corrente

Janeiro/2026

2,30

Janeiro/2025

2,27

↑ 1%

O Grupo Vidroforte apresenta capacidade de pagamento em relação à liquidez corrente, pois dispõe de R\$ 2,30 para cada R\$ 1,00 de dívida de curto prazo.

Em comparação a 2024, observa-se aumento de 1% neste indicador.

## Liquidez Seca

Janeiro/2026

1,92

Janeiro/2025

1,85

↑ 3%

O Grupo também demonstra recursos suficientes para cobrir suas obrigações de curto prazo, considerando a liquidez seca. O grupo possui R\$ 1,92 para cada R\$ 1,00 de dívida de curto prazo, desconsiderando os estoques.

Em comparação ao mesmo período de 2025, observa-se acréscimo de 3% neste índice.

## Liquidez Imediata

Janeiro/2026

0,39

Janeiro/2025

0,31

↑ 25%

Quanto à liquidez imediata, o Grupo Vidroforte apresenta uma posição mais restrita, com R\$ 0,39 disponíveis para cada R\$ 1,00 de dívida de curto prazo.

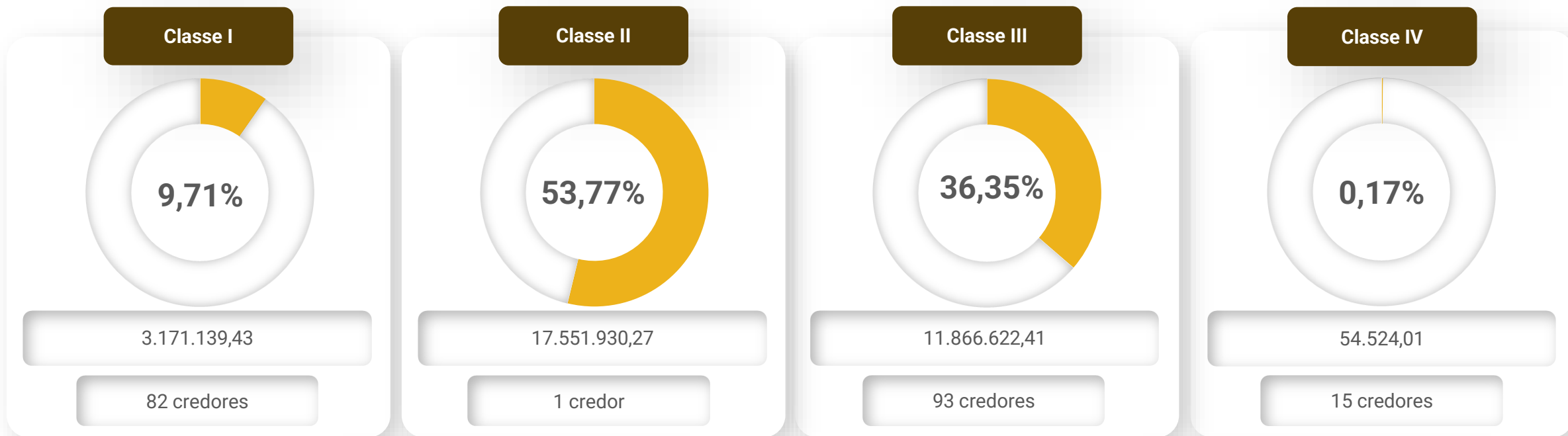
Em comparação a 2025, observa-se aumento de 25% neste indicador.





# ENDIVIDAMENTO – PASSIVO GLOBAL

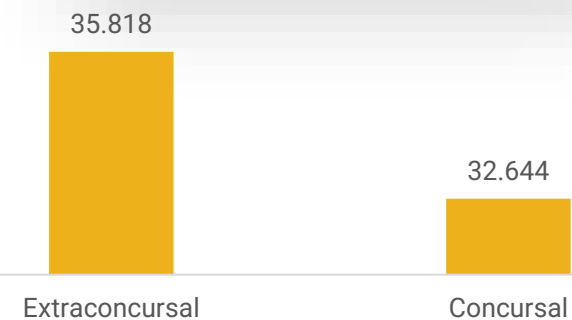
O dashboard a seguir resume o **passivo global**, ou seja, o valor total do passivo concursal e extraconcursal:



## Principais credores

- Banco Regional de Desenvolvimento Econômico – Classe II – R\$ 17.551.930,27
- Sul Comércio de Componentes Automotivos– Classe III – R\$ 6.602.290,34
- Banco do Brasil S.A. – Classe III – R\$ 2.600.000,05
- Across Recuperação de Créditos – Classe III – R\$ 1.003.521,14
- Dongguan Benson Automobile – Classe II – R\$ 922.385,90
- Sucessão de Guimar Antunel Pimentel – Classe I – R\$ 439.504,80

## Passivo global (em milhares de reais)





# ENDIVIDAMENTO – PASSIVO EXTRACONCURSAL

## Passivo Extraconcursal (em milhares de reais)



**Adiantamento de clientes:** os adiantamentos feitos pelos clientes do Grupo Vidroforte são essenciais devido à necessidade de antecipar os pagamentos aos fornecedores estrangeiros. Os valores adiantados pelos clientes são, portanto, usados para viabilizar essas operações de compra com fornecedores internacionais.

**Fornecedores:** segundo o grupo recuperando, não há fornecedores extraconcursais em atraso, mas eventualmente há valores postergados por ajustes de caixa.

**Obrigações tributárias:** de acordo com os demonstrativos contábeis, o valor total da dívida tributária das empresas até janeiro de 2026 é de R\$ 9,2 milhões. Desse montante, aproximadamente 92% está parcelado e vem sendo pago regularmente. O grupo recuperando informou que no âmbito federal os débitos estão totalmente parcelados e com pagamentos regulares. Na esfera estadual aguardam a extensão do acordo gaúcho com um prazo que se adeque melhor ao fluxo de caixa e que seja possível o abatimento de precatórios estaduais. Quanto aos precatórios, a Vidroforte obteve êxito na primeira e segunda instância, contudo a PGFN entrou com recurso no STJ, assim há questões que devem ser julgadas com repercussão geral, não havendo prazo para o julgamento.

**Outras contas a pagar:** inclui, principalmente, o valor recebido pela locação da unidade e do maquinário em Três Cachoeiras/RS para a empresa Alpatron, totalizando R\$ 7.850.000,00. Inicialmente, o acordo era de um pagamento total de R\$ 13.650.000,00 pela utilização da unidade de negócios. No entanto, a Alpatron encerrou as atividades no local após pagar R\$ 7.850.000,00 e levou indevidamente algumas máquinas como forma de compensação pelos valores pagos. Como essa questão está em disputa judicial, o valor recebido da Alpatron continua registrado como uma obrigação até a resolução do processo, com possíveis ajustes contábeis posteriores.

**Empréstimos e financiamentos:** as dívidas do Grupo Vidroforte com instituições financeiras, principalmente com o Banco Banrisul, representam uma parte significativa de seu endividamento. O plano do grupo é vender a unidade de Três Cachoeiras e, com o valor arrecadado, liquidar os principais débitos da recuperação judicial. Após essa etapa, pretendem renegociar as dívidas extraconcursais.





# DILIGÊNCIAS NOS ESTABELECIMENTOS DAS RECUPERANDAS

**Em 19/03/2026, a administração judicial e o representante do grupo recuperando se reuniram de forma presencial, na sede da empresa, para atualizações de assuntos operacionais.**

Foi informado pela Recuperanda que o exercício de 2025 apresentou desempenho positivo, dentro das expectativas. Contudo, no mês de dezembro houve retração nas operações, em razão da sazonalidade do período e das férias coletivas do principal cliente, ocorridas entre 22/12 e 19/01. Considerando o prazo médio de recebimento de 45 dias, os efeitos impactaram o fluxo de caixa da companhia, com reflexos até o mês de março. A expectativa é de normalização a partir de abril de 2026. Apesar da redução momentânea, não houve insuficiência de recursos, tendo a empresa utilizado reservas de caixa – inclusive em moeda estrangeira – para manutenção das atividades. A atuação em outros segmentos, especialmente exportações e mercado industrial, contribuiu para mitigar os impactos no período.

No âmbito operacional, a empresa vem ajustando sua estratégia, reduzindo a atuação no mercado de reposição e ampliando o foco em produtos industriais. Foi relatada a entrada de novos clientes, bem como a retomada gradual de pedidos por clientes antigos, ainda que em menor volume, considerando o tempo necessário para adaptação das máquinas e moldes às demandas específicas. Durante o período de menor atividade, foram realizadas manutenções, especialmente nos fornos.

A previsão de faturamento para março/2026 é de aproximadamente R\$ 7,5 milhões, valor abaixo do inicialmente projetado, porém com expectativa de resultado satisfatório, em razão do foco em produtos de maior margem. Destaca-se, ainda, o impacto positivo de investimentos recentes em maquinário, que proporcionaram ganhos de eficiência e redução de custos operacionais. Para o exercício de 2026 como um todo, a expectativa é de manutenção de desempenho semelhante ao de 2025, com foco nos segmentos industrial e de exportação, sendo avaliada a possibilidade de encerramento das unidades de Goiás e Minas Gerais.

Quanto ao passivo tributário, a empresa informou a existência de pendência de ICMS vinculada à Templex, a qual se encontra em fase de negociação, aguardando oportunidade de parcelamento compatível com seu fluxo de caixa. Ressalta-se que, apesar dessa pendência específica, os tributos correntes vêm sendo regularmente adimplidos, assim como os parcelamentos já firmados. No mesmo sentido, a companhia reportou que os encargos sociais e os salários dos colaboradores estão sendo pagos em dia.




**Adicionalmente, foi relatado que, no exercício anterior, foram identificados desvios de mercadorias na unidade de Goiás, no montante aproximado de R\$ 500 mil, com o desligamento do responsável e realização de ajustes gradativos nos estoques ao longo dos meses subsequentes. Ressalta-se que tal situação não havia sido previamente informada a esta Administração Judicial, mesmo diante de questionamentos anteriores acerca de divergências nos estoques.**





# DILIGÊNCIAS NOS ESTABELECIMENTOS DAS RECUPERANDAS

Imagens capturadas no dia 19/03/2026, referentes à unidade de Caxias do Sul – RS:





# DILIGÊNCIAS NOS ESTABELECIMENTOS DAS RECUPERANDAS

Filiais, com exceção da Templex PR (encerrada):



Forte Para-brisas MG (imagem capturada em 10/11/2025)




Forte Parabrasas MG (imagem capturada em 10/11/2025)



Templex GO (imagem capturada em 10/11/2025)



Templex GO (imagem capturada em 10/11/2025)



Três Cachoeiras RS (imagem capturada em 10/11/2025)



Três Cachoeiras RS (imagem capturada em 10/11/2025)

*Ressalta-se que as imagens das filiais serão apresentadas de forma atualizada na próxima competência.*



# CUMPRIMENTO DO PLANO DE RECUPERAÇÃO JUDICIAL

Até a finalização deste relatório, o passivo concursal atualizado a pagar das recuperandas somava **R\$ 49.916.738,05**, sendo que deste montante **9% foi pago e 91% consta como a vencer**. Maiores detalhes sobre o cumprimento do plano podem ser visualizados na prestação de contas detalhada em relatório específico.

RESUMO DO PLANO						ATUALIZADO ATÉ FEVEREIRO/2026			
CLASSE	SUBCLASSE	VALOR RJ	INICIO DOS PAGAMENTOS	FIM DOS PAGAMENTOS	VALOR ATUALIZADO	PAGO	EM ATRASO	A VENCER	OBSERVAÇÃO
<b>Classe I - Trabalhista</b>	Aplicável a todos	3.171.139	27/09/2023	27/07/2026	5.176.320	3.616.257	-	1.560.062	A atualização incidirá a partir do pedido da recuperação judicial (26/01/2018). Os pagamentos iniciarão da homologação do PRJ, respeitando uma parcela mínima de R\$ 5.000,00.
<b>Classe II - Garantia Real</b>	Aplicável a todos	17.551.930	set/26	set/41	38.120.642	750.000	-	37.370.642	A atualização da Selic incidirá a partir do pedido da recuperação judicial (26/01/2018) até a homologação. Após a homologação incidirão Selic e juros de 4% a.a. Em caso de inadimplência haverá multa de 10% sobre o valor inadimplido.
<b>Classe III - Quirografários</b>	Até R\$ 10.000,00	138.500	mar/28	mar/31	150.098	1.558	-	148.540	A atualização incidirá a partir da homologação do plano de recuperação judicial.
	De R\$ 10.000,01 a R\$100.000,00	335.923	mar/28	fev/32	255.180	-	-	255.180	
	De R\$100.000,01 a R\$1.000.000,00	1.186.388	mar/28	fev/33	619.201	22.606	-	619.201	
	Acima de R\$ 1.000.000,01	10.205.812	mar/28	fev/43	5.537.657	-	-	5.537.657	
<b>Classe IV - ME e EPP</b>	Até R\$ 20.000,00	54.524	set/24	ago/25	57.641	48.710	-	8.931	A atualização incidirá a partir da homologação do plano de recuperação judicial.
	De R\$ 20.000,01 a R\$ 100.000,00	-	set/24	ago/26	-	-	-	-	
	Acima de R\$ 100.000,01	-	set/24	ago/28	-	-	-	-	
<b>TOTAL</b>		<b>32.644.216</b>			<b>49.916.738</b>	<b>4.439.131</b>	<b>-</b>	<b>45.500.213</b>	
<b>Percentual sobre a dívida</b>					<b>100%</b>	<b>9%</b>	<b>-%</b>	<b>91%</b>	



# ANEXOS

1

Demonstrações contábeis de janeiro/2026

**VIDROFORTE INDÚSTRIA E COMÉRCIO DE VIDROS LTDA CNPJ: 92.639.954/0001-67****Demonstrações Contábeis**

(Em R\$ mil)

**BALANÇO PATRIMONIAL**

	12/2025	2025	01/2026	2026
<b>ATIVO</b>	<b>94.628</b>	<b>94.628</b>	<b>95.382</b>	<b>95.382</b>
<b>Circulante</b>	<b>51.323</b>	<b>51.323</b>	<b>50.644</b>	<b>50.644</b>
Caixa e bancos	603	603	928	928
Aplicações financeiras	266	266	174	174
Clientes	8.623	8.623	7.479	7.479
Estoques	8.961	8.961	9.258	9.258
Adto. fornecedores	1.001	1.001	893	893
Créditos fiscais	30.032	30.032	29.992	29.992
Outras contas a receber	1.633	1.633	1.642	1.642
Despesas do exercício seguinte	204	204	278	278
<b>Não Circulante</b>	<b>43.305</b>	<b>43.305</b>	<b>44.738</b>	<b>44.738</b>
<b>Realizável a Longo Prazo</b>	<b>12.676</b>	<b>12.676</b>	<b>14.075</b>	<b>14.075</b>
Partes relacionadas	12.233	12.233	13.633	13.633
Depósitos judiciais	191	191	191	191
Outros créditos	252	252	251	251
<b>Permanente</b>	<b>30.629</b>	<b>30.629</b>	<b>30.663</b>	<b>30.663</b>
Imobilizado	30.577	30.577	30.612	30.612
Intangível	52	52	51	51
<b>PASSIVO</b>	<b>94.628</b>	<b>94.628</b>	<b>95.382</b>	<b>95.382</b>
<b>Circulante</b>	<b>21.731</b>	<b>21.731</b>	<b>22.746</b>	<b>22.746</b>
Fornecedores	6.296	6.296	7.319	7.319
Empréstimos e financiamentos	-	-	-	-
Obrigações trabalhistas	1.790	1.790	1.934	1.934
Obrigações tributárias	5.487	5.487	5.351	5.351
Adiantamento de clientes	51	51	35	35
Outras contas a pagar	8.107	8.107	8.107	8.107
<b>Não Circulante</b>	<b>55.871</b>	<b>55.871</b>	<b>55.964</b>	<b>55.964</b>
Fornecedores	2.857	2.857	2.857	2.857
Empréstimos e financiamentos	35.926	35.926	35.926	35.926
Partes relacionadas	15.298	15.298	15.452	15.452
Outras contas a pagar	1.790	1.790	1.729	1.729
<b>Patrimônio Líquido</b>	<b>17.026</b>	<b>17.026</b>	<b>16.672</b>	<b>16.672</b>
Capital social	6.000	6.000	6.000	6.000
Reservas de capital	-	-	-	-
Reserva de lucros	11.526	11.526	11.526	11.526
Lucros (Prejuízos) acumulados	(500)	(500)	(854)	(854)
	-	-	-	-

**VIDROFORTE INDÚSTRIA E COMÉRCIO DE VIDROS LTDA CNPJ: 92.639.954/0001-67****Demonstrações Contábeis**

(Em R\$ mil)

**DEMONSTRAÇÃO DO RESULTADO I**

	12/2025	2025	01/2026	2026
<b>Receita Bruta</b>	<b>5.292</b>	<b>80.853</b>	<b>5.465</b>	<b>5.465</b>
Impostos	(910)	(13.912)	(856)	(856)
Devoluções	(78)	(1.100)	(157)	(157)
<b>Receita Líquida</b>	<b>4.304</b>	<b>65.841</b>	<b>4.452</b>	<b>4.452</b>
Custos dos Produtos Vendidos	(3.896)	(53.710)	(3.797)	(3.797)
<b>Lucro Bruto</b>	<b>408</b>	<b>12.131</b>	<b>655</b>	<b>655</b>
<b>Despesas (Receitas) Operacionais</b>	<b>(890)</b>	<b>(12.753)</b>	<b>(1.014)</b>	<b>(1.014)</b>
Despesas com Vendas	(172)	(2.404)	(194)	(194)
Despesas administrativas	(706)	(8.983)	(808)	(808)
Outras receitas (despesas) operacionais	(12)	(1.366)	(12)	(12)
<b>Resultado Antes dos Financeiros</b>	<b>(482)</b>	<b>(622)</b>	<b>(359)</b>	<b>(359)</b>
Receitas financeiras	21	1.594	15	15
Despesas financeiras	(39)	(260)	(10)	(10)
<b>Resultado Antes do IR e da CSLL</b>	<b>(500)</b>	<b>712</b>	<b>(354)</b>	<b>(354)</b>
Imposto de Renda e Contribuição Social	-	-	-	-
<b>Lucro Líquido do Exercício</b>	<b>(500)</b>	<b>712</b>	<b>(354)</b>	<b>(354)</b>

**DEMONSTRAÇÃO DO FLUXO DE CAIXA**

	12/2025	2025	01/2026	2026
<b>Fluxo das Atividades Operacionais</b>	<b>(375)</b>	<b>5.517</b>	<b>(199)</b>	<b>(199)</b>
Resultado do Exercício	(500)	712	(354)	(354)
Resultado de Exercícios Anteriores	-	3.416	-	-
Depreciação de imobilizado	123	1.371	153	153
Depreciação de intangível	2	18	2	2
<b>Variações Ativos e Passivos</b>	<b>2.536</b>	<b>2.108</b>	<b>1.867</b>	<b>1.867</b>
Clientes	2.809	738	1.144	1.144
Estoques	278	2.122	(297)	(297)
Adto. fornecedores	2.059	646	108	108
Outros créditos	245	(971)	(42)	(42)
Fornecedores	(1.184)	3.359	1.023	1.023
Obrigações trabalhistas	(1.175)	64	144	144
Obrigações tributárias	(256)	(4.569)	(136)	(136)
Adiantamento de clientes	(134)	11	(16)	(16)
Outros débitos	(106)	708	(61)	(61)
<b>Caixa Líquido Operacional</b>	<b>2.161</b>	<b>7.625</b>	<b>1.668</b>	<b>1.668</b>
<b>Fluxo de Investimento</b>	<b>(1.918)</b>	<b>(9.424)</b>	<b>(189)</b>	<b>(189)</b>
Imobilizado	(1.918)	(9.399)	(188)	(188)
Intangível	-	(25)	(1)	(1)
<b>Fluxo de Financiamento</b>	<b>(527)</b>	<b>2.457</b>	<b>(1.246)</b>	<b>(1.246)</b>
Empréstimos e financiamentos	-	-	-	-
Partes relacionadas	(527)	2.457	(1.246)	(1.246)
<b>Variação de Caixa e Equivalentes</b>	<b>(284)</b>	<b>658</b>	<b>233</b>	<b>233</b>
Saldo anterior de caixa e equivalentes	1.153	211	869	869
Saldo atual de caixa e equivalentes	869	869	1.102	1.102

**TEMPLEX COMÉRCIO E REPRESENTAÇÕES DE VIDROS LTDA - CNPJ: 05.800.591/0001-03****Demonstrações Contábeis**

(Em R\$ mil)

**BALANÇO PATRIMONIAL**

	12/2025	2025	01/2026	2026
<b>ATIVO</b>	<b>346</b>	<b>346</b>	<b>346</b>	<b>346</b>
<b>Circulante</b>	<b>289</b>	<b>289</b>	<b>289</b>	<b>289</b>
Caixa e bancos	-	-	-	-
Aplicações financeiras	219	219	219	219
Clientes	-	-	-	-
Estoques	-	-	-	-
Adto. fornecedores	-	-	-	-
Créditos fiscais	70	70	70	70
Outras contas a receber	-	-	-	-
Despesas do exercício seguinte	-	-	-	-
<b>Não Circulante</b>	<b>57</b>	<b>57</b>	<b>57</b>	<b>57</b>
<b>Realizável a Longo Prazo</b>	<b>57</b>	<b>57</b>	<b>57</b>	<b>57</b>
Partes relacionadas	-	-	-	-
Depósitos judiciais	57	57	57	57
Outros créditos	-	-	-	-
<b>Permanente</b>	<b>-</b>	<b>-</b>	<b>-</b>	<b>-</b>
Imobilizado	-	-	-	-
Intangível	-	-	-	-
<b>PASSIVO</b>	<b>346</b>	<b>346</b>	<b>346</b>	<b>346</b>
<b>Circulante</b>	<b>830</b>	<b>830</b>	<b>820</b>	<b>820</b>
Fornecedores	-	-	-	-
Empréstimos e financiamentos	-	-	-	-
Obrigações trabalhistas	-	-	-	-
Obrigações tributárias	830	830	820	820
Adiantamento de clientes	-	-	-	-
Outras contas a pagar	-	-	-	-
<b>Não Circulante</b>	<b>4.684</b>	<b>4.684</b>	<b>4.699</b>	<b>4.699</b>
Fornecedores	-	-	-	-
Empréstimos e financiamentos	-	-	-	-
Partes relacionadas	4.684	4.684	4.699	4.699
Outras contas a pagar	-	-	-	-
<b>Patrimônio Líquido</b>	<b>(5.168)</b>	<b>(5.168)</b>	<b>(5.173)</b>	<b>(5.173)</b>
Capital social	1.150	1.150	1.150	1.150
Reservas de capital	-	-	-	-
Reserva de lucros	3.547	3.547	3.547	3.547
Lucros (Prejuízos) acumulados	(9.865)	(9.865)	(9.870)	(9.870)
	-	-	-	-

**TEMPLEX COMÉRCIO E REPRESENTAÇÕES DE VIDROS LTDA - CNPJ: 05.800.591/0001-03****Demonstrações Contábeis**

(Em R\$ mil)

**DEMONSTRAÇÃO DO RESULTADO I**

	12/2025	2025	01/2026	2026
<b>Receita Bruta</b>	-	-	-	-
Impostos	-	-	-	-
Devoluções	-	-	-	-
<b>Receita Líquida</b>	-	-	-	-
Custos dos Produtos Vendidos	-	-	-	-
<b>Lucro Bruto</b>	-	-	-	-
<b>Despesas (Receitas) Operacionais</b>	<b>(4)</b>	<b>(41)</b>	<b>(4)</b>	<b>(4)</b>
Despesas com Vendas	-	-	-	-
Despesas administrativas	(4)	(41)	(4)	(4)
Outras receitas (despesas) operacionais	-	-	-	-
<b>Resultado Antes dos Financeiros</b>	<b>(4)</b>	<b>(41)</b>	<b>(4)</b>	<b>(4)</b>
Receitas financeiras	-	-	-	-
Despesas financeiras	-	(5)	(1)	(1)
<b>Resultado Antes do IR e da CSLL</b>	<b>(4)</b>	<b>(46)</b>	<b>(5)</b>	<b>(5)</b>
Imposto de Renda e Contribuição Social	-	-	-	-
<b>Lucro Líquido do Exercício</b>	<b>(4)</b>	<b>(46)</b>	<b>(5)</b>	<b>(5)</b>

**DEMONSTRAÇÃO DO FLUXO DE CAIXA**

	12/2025	2025	01/2026	2026
<b>Fluxo das Atividades Operacionais</b>	<b>(4)</b>	<b>(46)</b>	<b>(5)</b>	<b>(5)</b>
Resultado do Exercício	(4)	(46)	(5)	(5)
Resultado de Exercícios Anteriores	-	-	-	-
Depreciação de imobilizado	-	-	-	-
Depreciação de intangível	-	-	-	-
<b>Variações Ativos e Passivos</b>	<b>(10)</b>	<b>(122)</b>	<b>(10)</b>	<b>(10)</b>
Clientes	-	-	-	-
Estoques	-	-	-	-
Adto. fornecedores	-	-	-	-
Outros créditos	-	-	-	-
Fornecedores	-	-	-	-
Obrigações trabalhistas	-	-	-	-
Obrigações tributárias	(10)	(122)	(10)	(10)
Adiantamento de clientes	-	-	-	-
Outros débitos	-	-	-	-
<b>Caixa Líquido Operacional</b>	<b>(14)</b>	<b>(168)</b>	<b>(15)</b>	<b>(15)</b>
<b>Fluxo de Investimento</b>	<b>-</b>	<b>-</b>	<b>-</b>	<b>-</b>
Imobilizado	-	-	-	-
Intangível	-	-	-	-
<b>Fluxo de Financiamento</b>	<b>14</b>	<b>168</b>	<b>15</b>	<b>15</b>
Empréstimos e financiamentos	-	-	-	-
Partes relacionadas	14	168	15	15
<b>Varição de Caixa e Equivalentes</b>	<b>-</b>	<b>-</b>	<b>-</b>	<b>-</b>
Saldo anterior de caixa e equivalentes	219	219	219	219
Saldo atual de caixa e equivalentes	219	219	219	219

**FORTE PARA-BRISAS DISTRIBUIDORA DE VIDROS LTDA - CNPJ: 09.205.910/0001-85****Demonstrações Contábeis**

(Em R\$ mil)

**BALANÇO PATRIMONIAL**

	12/2025	2025	01/2026	2026
<b>ATIVO</b>	<b>7.916</b>	<b>7.916</b>	<b>7.930</b>	<b>7.930</b>
<b>Circulante</b>	<b>1.074</b>	<b>1.074</b>	<b>951</b>	<b>951</b>
Caixa e bancos	2	2	2	2
Aplicações financeiras	38	38	6	6
Clientes	403	403	435	435
Estoques	623	623	497	497
Adto. fornecedores	2	2	2	2
Créditos fiscais	-	-	2	2
Outras contas a receber	6	6	7	7
Despesas do exercício seguinte	-	-	-	-
<b>Não Circulante</b>	<b>6.842</b>	<b>6.842</b>	<b>6.979</b>	<b>6.979</b>
<b>Realizável a Longo Prazo</b>	<b>6.801</b>	<b>6.801</b>	<b>6.938</b>	<b>6.938</b>
Partes relacionadas	6.726	6.726	6.863	6.863
Depósitos judiciais	75	75	75	75
Outros créditos	-	-	-	-
<b>Permanente</b>	<b>41</b>	<b>41</b>	<b>41</b>	<b>41</b>
Imobilizado	41	41	41	41
Intangível	-	-	-	-
<b>PASSIVO</b>	<b>7.916</b>	<b>7.916</b>	<b>7.930</b>	<b>7.930</b>
<b>Circulante</b>	<b>1.039</b>	<b>1.039</b>	<b>968</b>	<b>968</b>
Fornecedores	288	288	226	226
Empréstimos e financiamentos	-	-	-	-
Obrigações trabalhistas	27	27	33	33
Obrigações tributárias	724	724	708	708
Adiantamento de clientes	-	-	1	1
Outras contas a pagar	-	-	-	-
<b>Não Circulante</b>	<b>-</b>	<b>-</b>	<b>-</b>	<b>-</b>
Fornecedores	-	-	-	-
Empréstimos e financiamentos	-	-	-	-
Partes relacionadas	-	-	-	-
Outras contas a pagar	-	-	-	-
<b>Patrimônio Líquido</b>	<b>6.877</b>	<b>6.877</b>	<b>6.962</b>	<b>6.962</b>
Capital social	200	200	200	200
Reservas de capital	-	-	-	-
Reserva de lucros	6.636	6.636	6.636	6.636
Lucros (Prejuízos) acumulados	41	41	126	126
	-	-	-	-

**FORTE PARA-BRISAS DISTRIBUIDORA DE VIDROS LTDA - CNPJ: 09.205.910/0001-85****Demonstrações Contábeis**

(Em R\$ mil)

**DEMONSTRAÇÃO DO RESULTADO I**

	12/2025	2025	01/2026	2026
<b>Receita Bruta</b>	<b>295</b>	<b>7.111</b>	<b>398</b>	<b>398</b>
Impostos	-	-	-	-
Devoluções	(2)	(181)	(6)	(6)
<b>Receita Líquida</b>	<b>293</b>	<b>6.930</b>	<b>392</b>	<b>392</b>
Custos dos Produtos Vendidos	(182)	(4.335)	(233)	(233)
<b>Lucro Bruto</b>	<b>111</b>	<b>2.595</b>	<b>159</b>	<b>159</b>
<b>Despesas (Receitas) Operacionais</b>	<b>(62)</b>	<b>(1.664)</b>	<b>(68)</b>	<b>(68)</b>
Despesas com Vendas	(46)	(1.504)	(56)	(56)
Despesas administrativas	(16)	(160)	(12)	(12)
Outras receitas (despesas) operacionais	-	-	-	-
<b>Resultado Antes dos Financeiros</b>	<b>49</b>	<b>931</b>	<b>91</b>	<b>91</b>
Receitas financeiras	-	1	-	-
Despesas financeiras	(2)	(26)	(2)	(2)
<b>Resultado Antes do IR e da CSLL</b>	<b>47</b>	<b>906</b>	<b>89</b>	<b>89</b>
Imposto de Renda e Contribuição Social	(7)	(190)	(4)	(4)
<b>Lucro Líquido do Exercício</b>	<b>40</b>	<b>716</b>	<b>85</b>	<b>85</b>

**DEMONSTRAÇÃO DO FLUXO DE CAIXA**

	12/2025	2025	01/2026	2026
<b>Fluxo das Atividades Operacionais</b>	<b>41</b>	<b>725</b>	<b>86</b>	<b>86</b>
Resultado do Exercício	40	716	85	85
Resultado de Exercícios Anteriores	-	-	-	-
Depreciação de imobilizado	1	9	1	1
Depreciação de intangível	-	-	-	-
<b>Variações Ativos e Passivos</b>	<b>69</b>	<b>115</b>	<b>20</b>	<b>20</b>
Clientes	148	704	(32)	(32)
Estoques	76	207	126	126
Adto. fornecedores	-	1	-	-
Outros créditos	8	(3)	(3)	(3)
Fornecedores	(94)	(607)	(62)	(62)
Obrigações trabalhistas	(50)	(19)	6	6
Obrigações tributárias	(8)	(168)	(16)	(16)
Adiantamento de clientes	-	-	1	1
Outros débitos	(11)	-	-	-
<b>Caixa Líquido Operacional</b>	<b>110</b>	<b>840</b>	<b>106</b>	<b>106</b>
<b>Fluxo de Investimento</b>	<b>-</b>	<b>(18)</b>	<b>(1)</b>	<b>(1)</b>
Imobilizado	-	(18)	(1)	(1)
Intangível	-	-	-	-
<b>Fluxo de Financiamento</b>	<b>(75)</b>	<b>(791)</b>	<b>(137)</b>	<b>(137)</b>
Empréstimos e financiamentos	-	-	-	-
Partes relacionadas	(75)	(791)	(137)	(137)
<b>Varição de Caixa e Equivalentes</b>	<b>35</b>	<b>31</b>	<b>(32)</b>	<b>(32)</b>
Saldo anterior de caixa e equivalentes	5	9	40	40
Saldo atual de caixa e equivalentes	40	40	8	8

**FORTE PARA-BRISAS SP DISTRIBUIDORA DE VIDROS LTDA - CNPJ: 10.549.455/0001-14****Demonstrações Contábeis**

(Em R\$ mil)

**BALANÇO PATRIMONIAL**

	12/2025	2025	01/2026	2026
<b>ATIVO</b>	<b>95</b>	<b>95</b>	<b>96</b>	<b>96</b>
<b>Circulante</b>	<b>95</b>	<b>95</b>	<b>96</b>	<b>96</b>
Caixa e bancos	-	-	-	-
Aplicações financeiras	80	80	81	81
Clientes	-	-	-	-
Estoques	-	-	-	-
Adto. fornecedores	-	-	-	-
Créditos fiscais	15	15	15	15
Outras contas a receber	-	-	-	-
Despesas do exercício seguinte	-	-	-	-
<b>Não Circulante</b>	<b>-</b>	<b>-</b>	<b>-</b>	<b>-</b>
<b>Realizável a Longo Prazo</b>	<b>-</b>	<b>-</b>	<b>-</b>	<b>-</b>
Partes relacionadas	-	-	-	-
Depósitos judiciais	-	-	-	-
Outros créditos	-	-	-	-
<b>Permanente</b>	<b>-</b>	<b>-</b>	<b>-</b>	<b>-</b>
Imobilizado	-	-	-	-
Intangível	-	-	-	-
<b>PASSIVO</b>	<b>95</b>	<b>95</b>	<b>96</b>	<b>96</b>
<b>Circulante</b>	<b>972</b>	<b>972</b>	<b>953</b>	<b>953</b>
Fornecedores	4	4	4	4
Empréstimos e financiamentos	-	-	-	-
Obrigações trabalhistas	-	-	-	-
Obrigações tributárias	968	968	949	949
Adiantamento de clientes	-	-	-	-
Outras contas a pagar	-	-	-	-
<b>Não Circulante</b>	<b>2.987</b>	<b>2.987</b>	<b>3.014</b>	<b>3.014</b>
Fornecedores	-	-	-	-
Empréstimos e financiamentos	-	-	-	-
Partes relacionadas	2.987	2.987	3.014	3.014
Outras contas a pagar	-	-	-	-
<b>Patrimônio Líquido</b>	<b>(3.864)</b>	<b>(3.864)</b>	<b>(3.871)</b>	<b>(3.871)</b>
Capital social	300	300	300	300
Reservas de capital	-	-	-	-
Reserva de lucros	528	528	528	528
Lucros (Prejuízos) acumulados	(4.692)	(4.692)	(4.699)	(4.699)
	-	-	-	-

**FORTE PARA-BRISAS SP DISTRIBUIDORA DE VIDROS LTDA - CNPJ: 10.549.455/0001-14****Demonstrações Contábeis**

(Em R\$ mil)

**DEMONSTRAÇÃO DO RESULTADO I**

	12/2025	2025	01/2026	2026
<b>Receita Bruta</b>	-	-	-	-
Impostos	-	-	-	-
Devoluções	-	-	-	-
<b>Receita Líquida</b>	-	-	-	-
Custos dos Produtos Vendidos	-	-	-	-
<b>Lucro Bruto</b>	-	-	-	-
<b>Despesas (Receitas) Operacionais</b>	<b>(23)</b>	<b>(95)</b>	<b>(8)</b>	<b>(8)</b>
Despesas com Vendas	-	-	-	-
Despesas administrativas	(23)	(95)	(8)	(8)
Outras receitas (despesas) operacionais	-	-	-	-
<b>Resultado Antes dos Financeiros</b>	<b>(23)</b>	<b>(95)</b>	<b>(8)</b>	<b>(8)</b>
Receitas financeiras	2	15	1	1
Despesas financeiras	(1)	(4)	-	-
<b>Resultado Antes do IR e da CSLL</b>	<b>(22)</b>	<b>(84)</b>	<b>(7)</b>	<b>(7)</b>
Imposto de Renda e Contribuição Social	(1)	(4)	-	-
<b>Lucro Líquido do Exercício</b>	<b>(23)</b>	<b>(88)</b>	<b>(7)</b>	<b>(7)</b>

**DEMONSTRAÇÃO DO FLUXO DE CAIXA**

	12/2025	2025	01/2026	2026
<b>Fluxo das Atividades Operacionais</b>	<b>(23)</b>	<b>(88)</b>	<b>(7)</b>	<b>(7)</b>
Resultado do Exercício	(23)	(88)	(7)	(7)
Resultado de Exercícios Anteriores	-	-	-	-
Depreciação de imobilizado	-	-	-	-
Depreciação de intangível	-	-	-	-
<b>Variações Ativos e Passivos</b>	<b>(4)</b>	<b>(208)</b>	<b>(19)</b>	<b>(19)</b>
Clientes	-	-	-	-
Estoques	-	-	-	-
Adto. fornecedores	-	-	-	-
Outros créditos	16	17	-	-
Fornecedores	(1)	(2)	-	-
Obrigações trabalhistas	-	-	-	-
Obrigações tributárias	(19)	(223)	(19)	(19)
Adiantamento de clientes	-	-	-	-
Outros débitos	-	-	-	-
<b>Caixa Líquido Operacional</b>	<b>(27)</b>	<b>(296)</b>	<b>(26)</b>	<b>(26)</b>
<b>Fluxo de Investimento</b>	<b>-</b>	<b>-</b>	<b>-</b>	<b>-</b>
Imobilizado	-	-	-	-
Intangível	-	-	-	-
<b>Fluxo de Financiamento</b>	<b>(3)</b>	<b>186</b>	<b>27</b>	<b>27</b>
Empréstimos e financiamentos	-	-	-	-
Partes relacionadas	(3)	186	27	27
<b>Varição de Caixa e Equivalentes</b>	<b>(30)</b>	<b>(110)</b>	<b>1</b>	<b>1</b>
Saldo anterior de caixa e equivalentes	110	190	80	80
Saldo atual de caixa e equivalentes	80	80	81	81

**TEMPLEX PR COMÉRCIO DE VIDROS LTDA - CNPJ: 10.736.786/0001-63****Demonstrações Contábeis**

(Em R\$ mil)

<b>ATIVO</b>	<b>5.127</b>	<b>5.127</b>	<b>5.108</b>	<b>5.108</b>
<b>Circulante</b>	<b>1</b>	<b>1</b>	<b>1</b>	<b>1</b>
Caixa e bancos	-	-	-	-
Aplicações financeiras	1	1	1	1
Clientes	-	-	-	-
Estoques	-	-	-	-
Adto. fornecedores	-	-	-	-
Créditos fiscais	-	-	-	-
Outras contas a receber	-	-	-	-
Despesas do exercício seguinte	-	-	-	-
<b>Não Circulante</b>	<b>5.126</b>	<b>5.126</b>	<b>5.107</b>	<b>5.107</b>
<b>Realizável a Longo Prazo</b>	<b>5.123</b>	<b>5.123</b>	<b>5.104</b>	<b>5.104</b>
Partes relacionadas	5.123	5.123	5.104	5.104
Depósitos judiciais	-	-	-	-
Outros créditos	-	-	-	-
<b>Permanente</b>	<b>3</b>	<b>3</b>	<b>3</b>	<b>3</b>
Imobilizado	3	3	3	3
Intangível	-	-	-	-
<b>PASSIVO</b>	<b>5.127</b>	<b>5.127</b>	<b>5.108</b>	<b>5.108</b>
<b>Circulante</b>	<b>671</b>	<b>671</b>	<b>659</b>	<b>659</b>
Fornecedores	1	1	1	1
Empréstimos e financiamentos	-	-	-	-
Obrigações trabalhistas	-	-	-	-
Obrigações tributárias	668	668	655	655
Adiantamento de clientes	-	-	-	-
Outras contas a pagar	2	2	3	3
<b>Não Circulante</b>	<b>-</b>	<b>-</b>	<b>-</b>	<b>-</b>
Fornecedores	-	-	-	-
Empréstimos e financiamentos	-	-	-	-
Partes relacionadas	-	-	-	-
Outras contas a pagar	-	-	-	-
<b>Patrimônio Líquido</b>	<b>4.456</b>	<b>4.456</b>	<b>4.449</b>	<b>4.449</b>
Capital social	200	200	200	200
Reservas de capital	-	-	-	-
Reserva de lucros	4.329	4.329	4.329	4.329
Lucros (Prejuízos) acumulados	(73)	(73)	(80)	(80)
	-	-	-	-

**TEMPLEX PR COMÉRCIO DE VIDROS LTDA - CNPJ: 10.736.786/0001-63****Demonstrações Contábeis**

(Em R\$ mil)

**DEMONSTRAÇÃO DO RESULTADO I**

	12/2025	2025	01/2026	2026
<b>Receita Bruta</b>	-	-	-	-
Impostos	-	-	-	-
Devoluções	-	-	-	-
<b>Receita Líquida</b>	-	-	-	-
Custos dos Produtos Vendidos	-	-	-	-
<b>Lucro Bruto</b>	-	-	-	-
<b>Despesas (Receitas) Operacionais</b>	<b>(7)</b>	<b>(69)</b>	<b>(7)</b>	<b>(7)</b>
Despesas com Vendas	-	-	-	-
Despesas administrativas	(7)	(69)	(7)	(7)
Outras receitas (despesas) operacionais	-	-	-	-
<b>Resultado Antes dos Financeiros</b>	<b>(7)</b>	<b>(69)</b>	<b>(7)</b>	<b>(7)</b>
Receitas financeiras	-	-	-	-
Despesas financeiras	-	(4)	-	-
<b>Resultado Antes do IR e da CSLL</b>	<b>(7)</b>	<b>(73)</b>	<b>(7)</b>	<b>(7)</b>
Imposto de Renda e Contribuição Social	-	-	-	-
<b>Lucro Líquido do Exercício</b>	<b>(7)</b>	<b>(73)</b>	<b>(7)</b>	<b>(7)</b>

**DEMONSTRAÇÃO DO FLUXO DE CAIXA**

	12/2025	2025	01/2026	2026
<b>Fluxo das Atividades Operacionais</b>	<b>(7)</b>	<b>(72)</b>	<b>(7)</b>	<b>(7)</b>
Resultado do Exercício	(7)	(73)	(7)	(7)
Resultado de Exercícios Anteriores	-	-	-	-
Depreciação de imobilizado	-	1	-	-
Depreciação de intangível	-	-	-	-
<b>Variações Ativos e Passivos</b>	<b>(16)</b>	<b>(154)</b>	<b>(12)</b>	<b>(12)</b>
Clientes	-	-	-	-
Estoques	-	-	-	-
Adto. fornecedores	-	-	-	-
Outros créditos	-	-	-	-
Fornecedores	(3)	(3)	-	-
Obrigações trabalhistas	-	-	-	-
Obrigações tributárias	(12)	(150)	(13)	(13)
Adiantamento de clientes	-	-	-	-
Outros débitos	(1)	(1)	1	1
<b>Caixa Líquido Operacional</b>	<b>(23)</b>	<b>(226)</b>	<b>(19)</b>	<b>(19)</b>
<b>Fluxo de Investimento</b>	<b>-</b>	<b>-</b>	<b>-</b>	<b>-</b>
Imobilizado	-	-	-	-
Intangível	-	-	-	-
<b>Fluxo de Financiamento</b>	<b>23</b>	<b>226</b>	<b>19</b>	<b>19</b>
Empréstimos e financiamentos	-	-	-	-
Partes relacionadas	23	226	19	19
<b>Varição de Caixa e Equivalentes</b>	<b>-</b>	<b>-</b>	<b>-</b>	<b>-</b>
Saldo anterior de caixa e equivalentes	1	1	1	1
Saldo atual de caixa e equivalentes	1	1	1	1

**TEMPLEX GO COMÉRCIO DE VIDROS LTDA - CNPJ: 14.793.346/0001-07****Demonstrações Contábeis**

(Em R\$ mil)

**BALANÇO PATRIMONIAL**

	12/2025	2025	01/2026	2026
<b>ATIVO</b>	<b>2.515</b>	<b>2.515</b>	<b>2.490</b>	<b>2.490</b>
<b>Circulante</b>	<b>785</b>	<b>785</b>	<b>725</b>	<b>725</b>
Caixa e bancos	1	1	1	1
Aplicações financeiras	21	21	1	1
Clientes	215	215	239	239
Estoques	511	511	444	444
Adto. fornecedores	13	13	13	13
Créditos fiscais	-	-	-	-
Outras contas a receber	24	24	27	27
Despesas do exercício seguinte	-	-	-	-
<b>Não Circulante</b>	<b>1.730</b>	<b>1.730</b>	<b>1.765</b>	<b>1.765</b>
<b>Realizável a Longo Prazo</b>	<b>1.729</b>	<b>1.729</b>	<b>1.764</b>	<b>1.764</b>
Partes relacionadas	1.729	1.729	1.764	1.764
Depósitos judiciais	-	-	-	-
Outros créditos	-	-	-	-
<b>Permanente</b>	<b>1</b>	<b>1</b>	<b>1</b>	<b>1</b>
Imobilizado	1	1	1	1
Intangível	-	-	-	-
<b>PASSIVO</b>	<b>2.515</b>	<b>2.515</b>	<b>2.490</b>	<b>2.490</b>
<b>Circulante</b>	<b>934</b>	<b>934</b>	<b>902</b>	<b>902</b>
Fornecedores	155	155	131	131
Empréstimos e financiamentos	-	-	-	-
Obrigações trabalhistas	19	19	21	21
Obrigações tributárias	755	755	743	743
Adiantamento de clientes	4	4	6	6
Outras contas a pagar	1	1	1	1
<b>Não Circulante</b>	<b>-</b>	<b>-</b>	<b>-</b>	<b>-</b>
Fornecedores	-	-	-	-
Empréstimos e financiamentos	-	-	-	-
Partes relacionadas	-	-	-	-
Outras contas a pagar	-	-	-	-
<b>Patrimônio Líquido</b>	<b>1.581</b>	<b>1.581</b>	<b>1.588</b>	<b>1.588</b>
Capital social	200	200	200	200
Reservas de capital	-	-	-	-
Reserva de lucros	1.723	1.723	1.723	1.723
Lucros (Prejuízos) acumulados	(342)	(342)	(335)	(335)
	-	-	-	-

**TEMPLEX GO COMÉRCIO DE VIDROS LTDA - CNPJ: 14.793.346/0001-07****Demonstrações Contábeis**

(Em R\$ mil)

**DEMONSTRAÇÃO DO RESULTADO I**

	12/2025	2025	01/2026	2026
<b>Receita Bruta</b>	<b>172</b>	<b>4.650</b>	<b>184</b>	<b>184</b>
Impostos	(19)	(551)	(22)	(22)
Devoluções	-	(54)	-	-
<b>Receita Líquida</b>	<b>153</b>	<b>4.045</b>	<b>162</b>	<b>162</b>
Custos dos Produtos Vendidos	(163)	(2.916)	(100)	(100)
<b>Lucro Bruto</b>	<b>(10)</b>	<b>1.129</b>	<b>62</b>	<b>62</b>
<b>Despesas (Receitas) Operacionais</b>	<b>(48)</b>	<b>(1.329)</b>	<b>(52)</b>	<b>(52)</b>
Despesas com Vendas	(32)	(1.122)	(33)	(33)
Despesas administrativas	(16)	(207)	(19)	(19)
Outras receitas (despesas) operacionais	-	-	-	-
<b>Resultado Antes dos Financeiros</b>	<b>(58)</b>	<b>(200)</b>	<b>10</b>	<b>10</b>
Receitas financeiras	-	2	-	-
Despesas financeiras	(3)	(25)	(1)	(1)
<b>Resultado Antes do IR e da CSLL</b>	<b>(61)</b>	<b>(223)</b>	<b>9</b>	<b>9</b>
Imposto de Renda e Contribuição Social	(4)	(119)	(2)	(2)
<b>Lucro Líquido do Exercício</b>	<b>(65)</b>	<b>(342)</b>	<b>7</b>	<b>7</b>

**DEMONSTRAÇÃO DO FLUXO DE CAIXA**

	12/2025	2025	01/2026	2026
<b>Fluxo das Atividades Operacionais</b>	<b>(65)</b>	<b>(342)</b>	<b>7</b>	<b>7</b>
Resultado do Exercício	(65)	(342)	7	7
Resultado de Exercícios Anteriores	-	-	-	-
Depreciação de imobilizado	-	-	-	-
Depreciação de intangível	-	-	-	-
<b>Variações Ativos e Passivos</b>	<b>(4)</b>	<b>421</b>	<b>8</b>	<b>8</b>
Clientes	100	553	(24)	(24)
Estoques	72	222	67	67
Adto. fornecedores	-	(8)	-	-
Outros créditos	12	(8)	(3)	(3)
Fornecedores	(122)	(74)	(24)	(24)
Obrigações trabalhistas	(38)	(35)	2	2
Obrigações tributárias	(29)	(229)	(12)	(12)
Adiantamento de clientes	-	-	2	2
Outros débitos	1	-	-	-
<b>Caixa Líquido Operacional</b>	<b>(69)</b>	<b>79</b>	<b>15</b>	<b>15</b>
<b>Fluxo de Investimento</b>	<b>-</b>	<b>-</b>	<b>-</b>	<b>-</b>
Imobilizado	-	-	-	-
Intangível	-	-	-	-
<b>Fluxo de Financiamento</b>	<b>80</b>	<b>(60)</b>	<b>(35)</b>	<b>(35)</b>
Empréstimos e financiamentos	-	-	-	-
Partes relacionadas	80	(60)	(35)	(35)
<b>Varição de Caixa e Equivalentes</b>	<b>11</b>	<b>19</b>	<b>(20)</b>	<b>(20)</b>
Saldo anterior de caixa e equivalentes	11	3	22	22
Saldo atual de caixa e equivalentes	22	22	2	2

**ITAPEVA COMERCIO DE VIDROS LTDA - CNPJ: 20.550.979/0001-89**

**Demonstrações Contábeis**

(Em R\$ mil)

**BALANÇO PATRIMONIAL**

	12/2025	2025	01/2026	2026
<b>ATIVO</b>	<b>7.685</b>	<b>7.685</b>	<b>9.135</b>	<b>9.135</b>
<b>Circulante</b>	<b>7.685</b>	<b>7.685</b>	<b>9.135</b>	<b>9.135</b>
Caixa e bancos	42	42	64	64
Aplicações financeiras	7.534	7.534	8.890	8.890
Clientes	46	46	107	107
Estoques	-	-	-	-
Adto. fornecedores	-	-	-	-
Créditos fiscais	63	63	74	74
Outras contas a receber	-	-	-	-
Despesas do exercício seguinte	-	-	-	-
<b>Não Circulante</b>	<b>-</b>	<b>-</b>	<b>-</b>	<b>-</b>
<b>Realizável a Longo Prazo</b>	<b>-</b>	<b>-</b>	<b>-</b>	<b>-</b>
Partes relacionadas	-	-	-	-
Depósitos judiciais	-	-	-	-
Outros créditos	-	-	-	-
<b>Permanente</b>	<b>-</b>	<b>-</b>	<b>-</b>	<b>-</b>
Imobilizado	-	-	-	-
Intangível	-	-	-	-
<b>PASSIVO</b>	<b>7.685</b>	<b>7.685</b>	<b>9.135</b>	<b>9.135</b>
<b>Circulante</b>	<b>63</b>	<b>63</b>	<b>80</b>	<b>80</b>
Fornecedores	50	50	50	50
Empréstimos e financiamentos	-	-	-	-
Obrigações trabalhistas	-	-	-	-
Obrigações tributárias	11	11	30	30
Adiantamento de clientes	2	2	-	-
Outras contas a pagar	-	-	-	-
<b>Não Circulante</b>	<b>4.322</b>	<b>4.322</b>	<b>5.677</b>	<b>5.677</b>
Fornecedores	-	-	-	-
Empréstimos e financiamentos	-	-	-	-
Partes relacionadas	4.322	4.322	5.677	5.677
Outras contas a pagar	-	-	-	-
<b>Patrimônio Líquido</b>	<b>3.300</b>	<b>3.300</b>	<b>3.378</b>	<b>3.378</b>
Capital social	200	200	200	200
Reservas de capital	-	-	-	-
Reserva de lucros	3.054	3.054	3.053	3.053
Lucros (Prejuízos) acumulados	46	46	125	125
	-	-	-	-

**ITAPEVA COMERCIO DE VIDROS LTDA - CNPJ: 20.550.979/0001-89**
**Demonstrações Contábeis**

(Em R\$ mil)

**DEMONSTRAÇÃO DO RESULTADO I**

	12/2025	2025	01/2026	2026
<b>Receita Bruta</b>	<b>35</b>	<b>970</b>	<b>99</b>	<b>99</b>
Impostos	(4)	(115)	(11)	(11)
Devoluções	(3)	(9)	(3)	(3)
<b>Receita Líquida</b>	<b>28</b>	<b>846</b>	<b>85</b>	<b>85</b>
Custos dos Produtos Vendidos	(12)	(359)	(36)	(36)
<b>Lucro Bruto</b>	<b>16</b>	<b>487</b>	<b>49</b>	<b>49</b>
<b>Despesas (Receitas) Operacionais</b>	<b>(5)</b>	<b>(63)</b>	<b>(6)</b>	<b>(6)</b>
Despesas com Vendas	-	(9)	(1)	(1)
Despesas administrativas	(5)	(54)	(5)	(5)
Outras receitas (despesas) operacionais	-	-	-	-
<b>Resultado Antes dos Financeiros</b>	<b>11</b>	<b>424</b>	<b>43</b>	<b>43</b>
Receitas financeiras	51	542	56	56
Despesas financeiras	-	(5)	(1)	(1)
<b>Resultado Antes do IR e da CSLL</b>	<b>62</b>	<b>961</b>	<b>98</b>	<b>98</b>
Imposto de Renda e Contribuição Social	(16)	(190)	(19)	(19)
<b>Lucro Líquido do Exercício</b>	<b>46</b>	<b>771</b>	<b>79</b>	<b>79</b>

**DEMONSTRAÇÃO DO FLUXO DE CAIXA**

	12/2025	2025	01/2026	2026
<b>Fluxo das Atividades Operacionais</b>	<b>46</b>	<b>771</b>	<b>79</b>	<b>79</b>
Resultado do Exercício	46	771	79	79
Resultado de Exercícios Anteriores	-	-	-	-
Depreciação de imobilizado	-	-	-	-
Depreciação de intangível	-	-	-	-
<b>Variações Ativos e Passivos</b>	<b>49</b>	<b>14</b>	<b>(55)</b>	<b>(55)</b>
Clientes	85	82	(61)	(61)
Estoques	-	-	-	-
Adto. fornecedores	-	-	-	-
Outros créditos	35	(5)	(11)	(11)
Fornecedores	(23)	(61)	-	-
Obrigações trabalhistas	-	-	-	-
Obrigações tributárias	(50)	(4)	19	19
Adiantamento de clientes	2	2	(2)	(2)
Outros débitos	-	-	-	-
<b>Caixa Líquido Operacional</b>	<b>95</b>	<b>785</b>	<b>24</b>	<b>24</b>
<b>Fluxo de Investimento</b>	<b>-</b>	<b>-</b>	<b>-</b>	<b>-</b>
Imobilizado	-	-	-	-
Intangível	-	-	-	-
<b>Fluxo de Financiamento</b>	<b>484</b>	<b>(498)</b>	<b>1.354</b>	<b>1.354</b>
Empréstimos e financiamentos	-	-	-	-
Partes relacionadas	484	(498)	1.354	1.354
<b>Varição de Caixa e Equivalentes</b>	<b>579</b>	<b>287</b>	<b>1.378</b>	<b>1.378</b>
Saldo anterior de caixa e equivalentes	6.997	7.289	7.576	7.576
Saldo atual de caixa e equivalentes	7.576	7.576	8.954	8.954

**VIDROFORTE TRANSPORTES LTDA - CNPJ: 08.015.722/0001-21****Demonstrações Contábeis**

(Em R\$ mil)

**BALANÇO PATRIMONIAL**

	12/2025	2025	01/2026	2026
<b>ATIVO</b>	<b>25</b>	<b>25</b>	<b>22</b>	<b>22</b>
<b>Circulante</b>	<b>9</b>	<b>9</b>	<b>6</b>	<b>6</b>
Caixa e bancos	3	3	1	1
Aplicações financeiras	-	-	-	-
Clientes	6	6	5	5
Estoques	-	-	-	-
Adto. fornecedores	-	-	-	-
Créditos fiscais	-	-	-	-
Outras contas a receber	-	-	-	-
Despesas do exercício seguinte	-	-	-	-
<b>Não Circulante</b>	<b>16</b>	<b>16</b>	<b>16</b>	<b>16</b>
<b>Realizável a Longo Prazo</b>	<b>1</b>	<b>1</b>	<b>1</b>	<b>1</b>
Partes relacionadas	-	-	-	-
Depósitos judiciais	1	1	1	1
Outros créditos	-	-	-	-
<b>Permanente</b>	<b>15</b>	<b>15</b>	<b>15</b>	<b>15</b>
Imobilizado	15	15	15	15
Intangível	-	-	-	-
<b>PASSIVO</b>	<b>25</b>	<b>25</b>	<b>22</b>	<b>22</b>
<b>Circulante</b>	<b>9</b>	<b>9</b>	<b>11</b>	<b>11</b>
Fornecedores	8	8	10	10
Empréstimos e financiamentos	-	-	-	-
Obrigações trabalhistas	-	-	-	-
Obrigações tributárias	1	1	1	1
Adiantamento de clientes	-	-	-	-
Outras contas a pagar	-	-	-	-
<b>Não Circulante</b>	<b>240</b>	<b>240</b>	<b>243</b>	<b>243</b>
Fornecedores	-	-	-	-
Empréstimos e financiamentos	-	-	-	-
Partes relacionadas	240	240	243	243
Outras contas a pagar	-	-	-	-
<b>Patrimônio Líquido</b>	<b>(224)</b>	<b>(224)</b>	<b>(232)</b>	<b>(232)</b>
Capital social	690	690	690	690
Reservas de capital	-	-	-	-
Reserva de lucros	1.631	1.631	1.631	1.631
Lucros (Prejuízos) acumulados	(2.545)	(2.545)	(2.553)	(2.553)
	-	-	-	-

**VIDROFORTE TRANSPORTES LTDA - CNPJ: 08.015.722/0001-21****Demonstrações Contábeis**

(Em R\$ mil)

**DEMONSTRAÇÃO DO RESULTADO I**

	12/2025	2025	01/2026	2026
<b>Receita Bruta</b>	-	-	-	-
Impostos	-	-	-	-
Devoluções	-	-	-	-
<b>Receita Líquida</b>	-	-	-	-
Custos dos Produtos Vendidos	-	(8)	(1)	(1)
<b>Lucro Bruto</b>	-	<b>(8)</b>	<b>(1)</b>	<b>(1)</b>
<b>Despesas (Receitas) Operacionais</b>	<b>(4)</b>	<b>(36)</b>	<b>(7)</b>	<b>(7)</b>
Despesas com Vendas	-	(10)	(3)	(3)
Despesas administrativas	(4)	(46)	(4)	(4)
Outras receitas (despesas) operacionais	-	20	-	-
<b>Resultado Antes dos Financeiros</b>	<b>(4)</b>	<b>(44)</b>	<b>(8)</b>	<b>(8)</b>
Receitas financeiras	-	-	-	-
Despesas financeiras	-	(1)	-	-
<b>Resultado Antes do IR e da CSLL</b>	<b>(4)</b>	<b>(45)</b>	<b>(8)</b>	<b>(8)</b>
Imposto de Renda e Contribuição Social	-	(5)	-	-
<b>Lucro Líquido do Exercício</b>	<b>(4)</b>	<b>(50)</b>	<b>(8)</b>	<b>(8)</b>

**DEMONSTRAÇÃO DO FLUXO DE CAIXA**

	12/2025	2025	01/2026	2026
<b>Fluxo das Atividades Operacionais</b>	<b>(3)</b>	<b>(42)</b>	<b>(7)</b>	<b>(7)</b>
Resultado do Exercício	(4)	(50)	(8)	(8)
Resultado de Exercícios Anteriores	-	-	-	-
Depreciação de imobilizado	1	8	1	1
Depreciação de intangível	-	-	-	-
<b>Variações Ativos e Passivos</b>	<b>-</b>	<b>4</b>	<b>3</b>	<b>3</b>
Clientes	-	5	1	1
Estoques	-	-	-	-
Adto. fornecedores	-	-	-	-
Outros créditos	-	-	-	-
Fornecedores	-	(1)	2	2
Obrigações trabalhistas	-	-	-	-
Obrigações tributárias	-	-	-	-
Adiantamento de clientes	-	-	-	-
Outros débitos	-	-	-	-
<b>Caixa Líquido Operacional</b>	<b>(3)</b>	<b>(38)</b>	<b>(4)</b>	<b>(4)</b>
<b>Fluxo de Investimento</b>	<b>-</b>	<b>1</b>	<b>(1)</b>	<b>(1)</b>
Imobilizado	-	1	(1)	(1)
Intangível	-	-	-	-
<b>Fluxo de Financiamento</b>	<b>3</b>	<b>32</b>	<b>3</b>	<b>3</b>
Empréstimos e financiamentos	-	-	-	-
Partes relacionadas	3	32	3	3
<b>Varição de Caixa e Equivalentes</b>	<b>-</b>	<b>(5)</b>	<b>(2)</b>	<b>(2)</b>
Saldo anterior de caixa e equivalentes	3	8	3	3
Saldo atual de caixa e equivalentes	3	3	1	1

**GRUPO VIDROFORTE**  
**Demonstrações Contábeis**  
**(Em R\$ mil)**

**BALANÇO PATRIMONIAL**

	12/2025	2025	01/2026	2026
<b>ATIVO</b>	<b>92.074</b>	<b>92.074</b>	<b>92.773</b>	<b>92.773</b>
<b>Circulante</b>	<b>60.809</b>	<b>60.809</b>	<b>61.475</b>	<b>61.475</b>
Caixa e bancos	651	651	996	996
Aplicações financeiras	8.159	8.159	9.372	9.372
Clientes	8.841	8.841	7.893	7.893
Estoques	10.095	10.095	10.199	10.199
Adto. fornecedores	1.016	1.016	908	908
Créditos fiscais	30.180	30.180	30.153	30.153
Outras contas a receber	1.663	1.663	1.676	1.676
Despesas do exercício seguinte	204	204	278	278
<b>Não Circulante</b>	<b>31.265</b>	<b>31.265</b>	<b>31.298</b>	<b>31.298</b>
<b>Realizável a Longo Prazo</b>	<b>576</b>	<b>576</b>	<b>575</b>	<b>575</b>
Depósitos judiciais	324	324	324	324
Outros créditos	252	252	251	251
<b>Permanente</b>	<b>30.689</b>	<b>30.689</b>	<b>30.723</b>	<b>30.723</b>
Imobilizado	30.637	30.637	30.672	30.672
Intangível	52	52	51	51
<b>PASSIVO</b>	<b>92.074</b>	<b>92.074</b>	<b>92.773</b>	<b>92.773</b>
<b>Circulante</b>	<b>25.797</b>	<b>25.797</b>	<b>26.767</b>	<b>26.767</b>
Fornecedores	6.350	6.350	7.369	7.369
Empréstimos e financiamentos	-	-	-	-
Obrigações trabalhistas	1.836	1.836	1.988	1.988
Obrigações tributárias	9.444	9.444	9.257	9.257
Adiantamento de clientes	57	57	42	42
Outras contas a pagar	8.110	8.110	8.111	8.111
<b>Não Circulante</b>	<b>42.293</b>	<b>42.293</b>	<b>42.233</b>	<b>42.233</b>
Fornecedores	2.857	2.857	2.857	2.857
Empréstimos e financiamentos	35.926	35.926	35.926	35.926
Partes relacionadas	1.720	1.720	1.721	1.721
Outras contas a pagar	1.790	1.790	1.729	1.729
<b>Patrimônio Líquido</b>	<b>23.984</b>	<b>23.984</b>	<b>23.773</b>	<b>23.773</b>
Capital social	8.940	8.940	8.940	8.940
Reservas de capital	-	-	-	-
Reserva de lucros	32.974	32.974	32.973	32.973
Lucros (Prejuízos) acumulados	(17.930)	(17.930)	(18.140)	(18.140)
	-	-	-	-

**GRUPO VIDROFORTE**  
**Demonstrações Contábeis**  
**(Em R\$ mil)**

**DEMONSTRAÇÃO DO RESULTADO I**

	12/2025	2025	01/2026	2026
<b>Receita Bruta</b>	<b>5.613</b>	<b>87.711</b>	<b>6.000</b>	<b>6.000</b>
Impostos	(897)	(13.340)	(853)	(853)
Devoluções	(64)	(1.134)	(146)	(146)
<b>Receita Líquida</b>	<b>4.652</b>	<b>73.237</b>	<b>5.001</b>	<b>5.001</b>
Custos dos Produtos Vendidos	(4.127)	(56.903)	(4.077)	(4.077)
<b>Lucro Bruto</b>	<b>525</b>	<b>16.334</b>	<b>924</b>	<b>924</b>
<b>Despesas (Receitas) Operacionais</b>	<b>(1.043)</b>	<b>(16.050)</b>	<b>(1.166)</b>	<b>(1.166)</b>
Despesas com Vendas	(250)	(5.049)	(287)	(287)
Despesas administrativas	(781)	(9.655)	(867)	(867)
Outras receitas (despesas) operacionais	(12)	(1.346)	(12)	(12)
<b>Resultado Antes dos Financeiros</b>	<b>(518)</b>	<b>284</b>	<b>(242)</b>	<b>(242)</b>
Receitas financeiras	74	2.154	72	72
Despesas financeiras	(45)	(330)	(15)	(15)
<b>Resultado Antes do IR e da CSLL</b>	<b>(489)</b>	<b>2.108</b>	<b>(185)</b>	<b>(185)</b>
Imposto de Renda e Contribuição Social	(28)	(508)	(25)	(25)
<b>Lucro Líquido do Exercício</b>	<b>(517)</b>	<b>1.600</b>	<b>(210)</b>	<b>(210)</b>

**DEMONSTRAÇÃO DO FLUXO DE CAIXA**

	12/2025	2025	01/2026	2026
<b>Fluxo das Atividades Operacionais</b>	<b>(376)</b>	<b>6.423</b>	<b>(53)</b>	<b>(53)</b>
Resultado do Exercício	(517)	1.600	(210)	(210)
Resultado de Exercícios Anteriores	-	3.416	-	-
Depreciação de imobilizado	139	1.389	155	155
Depreciação de intangível	2	18	2	2
<b>Variações Ativos e Passivos</b>	<b>2.619</b>	<b>2.178</b>	<b>1.802</b>	<b>1.802</b>
Clientes	2.912	1.387	948	948
Estoques	426	2.551	(104)	(104)
Adto. fornecedores	2.059	639	108	108
Outros créditos	316	(970)	(59)	(59)
Fornecedores	(1.198)	3.306	1.019	1.019
Obrigações trabalhistas	(1.263)	10	152	152
Obrigações tributárias	(384)	(5.465)	(187)	(187)
Adiantamento de clientes	(132)	13	(15)	(15)
Outros débitos	(117)	707	(60)	(60)
<b>Caixa Líquido Operacional</b>	<b>2.243</b>	<b>8.601</b>	<b>1.749</b>	<b>1.749</b>
<b>Fluxo de Investimento</b>	<b>(1.932)</b>	<b>(9.441)</b>	<b>(191)</b>	<b>(191)</b>
Imobilizado	(1.932)	(9.416)	(190)	(190)
Intangível	-	(25)	(1)	(1)
<b>Fluxo de Financiamento</b>	<b>-</b>	<b>1.720</b>	<b>-</b>	<b>-</b>
Empréstimos e financiamentos	-	-	-	-
Partes relacionadas	-	1.720	-	-
<b>Variação de Caixa e Equivalentes</b>	<b>311</b>	<b>880</b>	<b>1.558</b>	<b>1.558</b>
Saldo anterior de caixa e equivalentes	8.499	7.930	8.810	8.810
Saldo atual de caixa e equivalentes	8.810	8.810	10.368	10.368

ASSINADO DIGITALMENTE  
**EDUARDO HEINEN**  
A conformidade com a assinatura pode ser verificada em:  
<https://serpro.gov.br/assinador-digital>

Eduardo Heinen  
Diretor  
CPF: 311.283.350-34

ASSINADO DIGITALMENTE  
**ROBERTO DE OLIVEIRA**  
A conformidade com a assinatura pode ser verificada em:  
<https://serpro.gov.br/assinador-digital>

Roberto de Oliveira  
Contador CRC: RS-049804/O  
CPF: 432.843.020-34