










GRUPO EAS
Estaleiro Atlântico Sul S.A
Consunav Rio Consultoria e Engenharia S.A

RECUPERAÇÃO JUDICIAL
Nº 0000162-07.2020.8.17.2730

RELATÓRIO MENSAL DE ATIVIDADES

58º Relatório Mensal de Atividades
Competências: dezembro de 2025 e janeiro de 2026

ÍNDICE

-  **Aspectos jurídicos**
 - Cronograma processual
 - Últimos eventos relevantes
-  **Operação**
 - Estrutura societária
 - Operação
 - Overview financeiro
 - Manutenção de ativos
-  **Funcionários**
-  **Dados contábeis e informações financeiras**
 - Fluxo de caixa
 - Balço patrimonial
 - Demonstração do resultado do exercício
 - Índices de liquidez
-  **Endividamento**
 - Passivo total
 - Passivo extraconcursal
-  **Diligências nos estabelecimentos da recuperanda**
-  **Cumprimento do plano**



INTRODUÇÃO

Em cumprimento ao disposto no art. 22, II, “c” da Lei 11.101/2005, o presente Relatório Mensal de Atividades (“RMA”) reúne as informações operacionais, financeiras, econômicas e do GRUPO EAS, tendo sido elaborado com base em documentos extraídos dos autos do processo de Recuperação Judicial, solicitados à Recuperanda, além de visitas técnicas ocorridas e/ou a partir de reuniões realizadas com os seus representantes e respectivos procuradores.

A análise técnica contábil apresentada neste RMA é limitada às informações disponibilizadas pela recuperanda, de sua responsabilidade e de forma não exaustiva, uma vez que os administradores foram mantidos na condução da empresa, de acordo com o disposto no artigo 64 da Lei n.º 11.101/2005. A recuperanda vêm cumprindo regularmente suas obrigações processuais com a apresentação das contas demonstrativas mensais (art. 52, IV, da LREF).

O prazo para envio das informações contábeis é o dia 25 do mês subsequente ao encerramento da competência. A partir do recebimento, a Administração Judicial dispõe do prazo de 30 dias para a análise e elaboração do presente Relatório Mensal de Atividades.

Esta Administração Judicial recebeu as demonstrações financeiras de **dezembro/2025 e janeiro/2026** em **24/02/2026**. Os questionamentos realizados no dia 02/03/2026, foram respondidos em 12/03/2026 e 31/03/2026.

Informações adicionais ou complementares podem ser obtidas diretamente com a Administração Judicial, por intermédio da central de atendimento **0800 150 1111**, pelo WhatsApp **(51) 99871-1170**, e-mail **contato@administradorjudicial.adv.br** ou no endereço eletrônico: **www.administradorjudicial.adv.br**.



CRONOGRAMA PROCESSUAL



30/01/2020 - Ajuizamento da RJ



07/02/2020 - Deferimento da RJ



05/03/2020 - Publicação do 1º edital



07/04/2020 - Apresentação do plano de recuperação judicial



05/05/2020 - Apresentação de habilitações e divergências



22/06/2020 - Publicação do segundo edital



30/07/2020 - Prazo de impugnação a relação de credores



19/08/2020 - Prazo de objeções ao plano de RJ



08/06/2021 - Homologação do plano de RJ



Encerramento da Recuperação Judicial



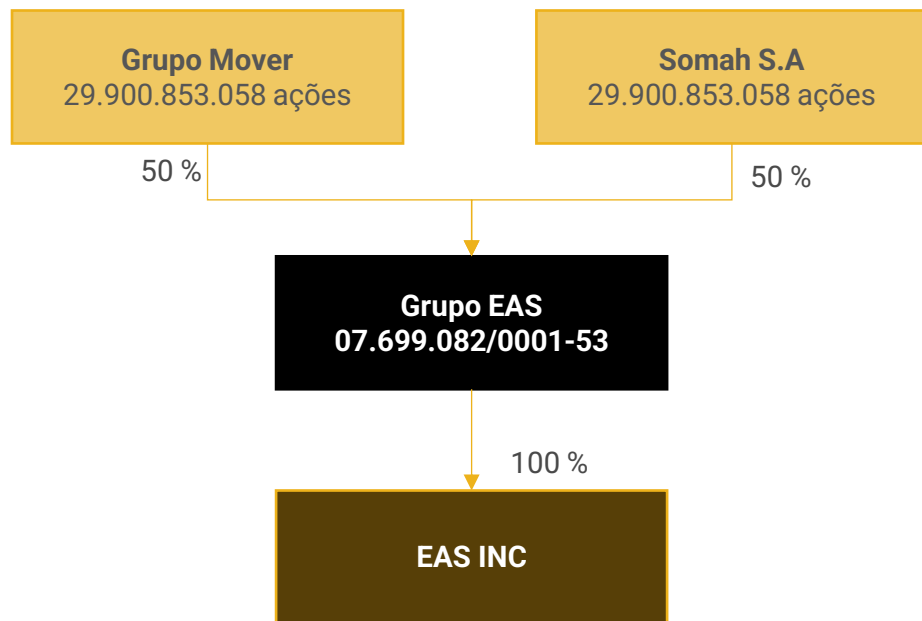
ÚLTIMOS EVENTOS RELEVANTES

- ID
142161028
Decisão judicial intimando a recuperanda sobre o requerimento da empresa Decoship Indústria e Comércio Ltda. envolvendo reserva de crédito oriundo de ação monitória.
- ID
148411838
Petição da recuperanda discordando da reserva do crédito postulado por Decoship Indústria e Comércio Ltda.
- ID
150076994
Petição da recuperanda postulando a liberação superior a R\$ 2,5 milhões, depositados na conta vinculada ao processo de RJ, com origem em depósitos transferidos de ações conexas, as quais demandam crédito sujeito aos efeitos da RJ.
- ID
153979414
Manifestação da administração judicial opinando pela expedição de alvará para transferência dos valores disponíveis nas contas judiciais mencionadas no extrato ID150076997 em favor do EAS, nos termos requeridos no ID 153915646.
- ID
155286747
Despacho judicial determinando a expedição de alvará para transferência dos valores requeridos pelo Estaleiro.
- ID
175912140
Petição da Petrobrás Transpetro noticiando o depósito de R\$ 2.896.550,00 (dois milhões, oitocentos e noventa e seis mil, quinhentos e cinquenta reais) referente aos serviços de "reparo não procedimentado e não previsto para ajuste no desalinhamento encontrado entre as buchas da máquina do leme" prestados pelo Estaleiro.
- ID
172889059
Petição do Estaleiro requerendo a liberação de valores depositados em reclamações trabalhistas e recursos depositados pela Transpetro, o que foi objeto de pedido de esclarecimento por parte da administração judicial e autorização judicial para liberação dos recursos via ID 188556369.





OPERAÇÃO – ESTRUTURA SOCIETÁRIA



Legenda



Acionistas



Recuperandas



Empresa com domicílio nas Ilhas Virgens Britânicas

CONSELHO DE ADMINISTRAÇÃO

Membro	Cargo	Suplente	Término do mandato
Alexandre Simon Lee	Conselheiro titular	Gustavo Araújo Rodrigues	15.07.2026
Felipe Bueno Reis	Conselheiro titular	Marco Antônio Zangari	15.07.2026
Ernesto Escóssia Araújo Camarço	Conselheiro titular	Erika Alves Costa Lima	15.07.2026
Guilherme Silva Nunes	Conselheiro titular	Marcelo Henrique Albuquerque Correa de Oliveira	15.07.2026

Recuperandas	Diretores	Vigência do Mandato
Estaleiro Atlântico Sul S/A	Roberto Cavalheiro Neto (Diretor Superintendente)	01/01/2025 a 01/01/2027 (Ata da Reunião CA - 04/02/2025)
	Tanielle Cavalcanti Silva Poças (Diretora sem designação específica)	
	Leo Delarole (Diretor sem designação específica)	

Últimas alterações societárias/ atas de assembleia:

- 30/09/2024 – rratificação da ata das assembleias gerais ordinária e extraordinária realizada em 30/04/2009 e consolidação do estatuto social readequando sua redação;
- 02/12/2024 – Alteração social da Companhia Queiroz Galvão Desenvolvimento de Negócios S.A. para Atria Investimentos e Participações S.A.
- 04/02/2025 – Reeleição do mandato dos membros da diretoria.
- 22/04/2025 – Discussão e votação acerca das demonstrações financeiras de 2024 e deliberação acerca da destinação do resultado de 2024.
- 26/06/2025 – Deliberação sobre renúncia dos membros do conselho de administração, eleição de novos membros do conselho de administração e ratificação dos atos praticados pelos novos membros e composição do conselho.





Potencial para Novas Oportunidades

- Em função da estrutura instalada e privilegiada localização, o EAS tem possibilidade de participar de outros projetos, além das suas atividades operacionais, tais como termelétricas, fabricação de tubos de aço, refinarias, galpões logísticos, terminais, dentre outros.
- As atividades denominadas “estruturas metálicas” trazem demanda para a fábrica que antes estava ociosa, aumentando a gama de serviços oferecidos pelo Grupo EAS.



Backlog

Serviços em andamento	R\$ em milhões de reais	Part. (%)
Reparo	R\$50,00	100,0%
Total	50,00	

(carteira de pedidos | contratos formalizados)

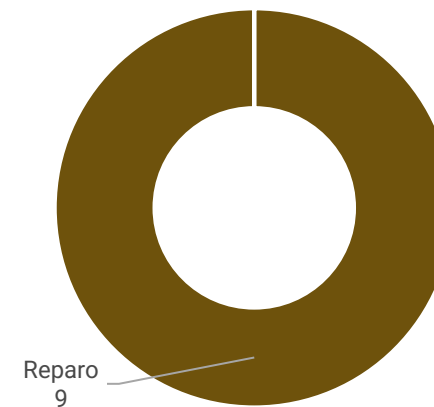
- Contratos formalizados que somam R\$112,40 milhões.



Pipeline (Potenciais Contratos)

Grupo EAS possui 9 consultas, sendo elas segregadas conforme segue:

Consultas por tipo de serviço (n°)





OPERAÇÃO – MANUTENÇÃO DE ATIVOS

A manutenção dos ativos é realizada periodicamente, sendo gastos R\$ 57.273,52 em dezembro/2025 e R\$ 69.588,22 em janeiro/2026. Abaixo seguem algumas imagens das manutenções ocorridas:





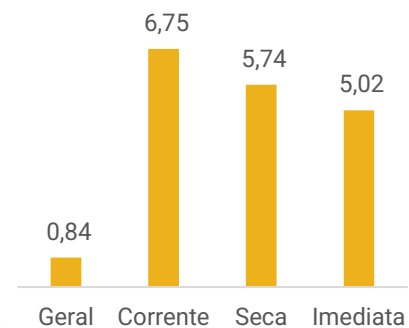
OVERVIEW FINANCEIRO

Colaboradores

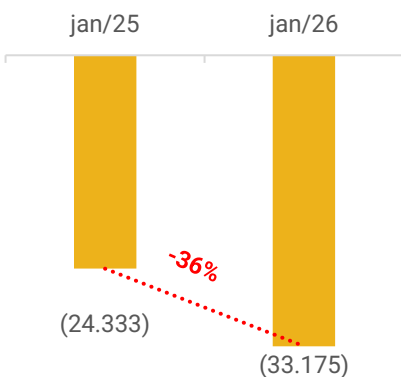


712

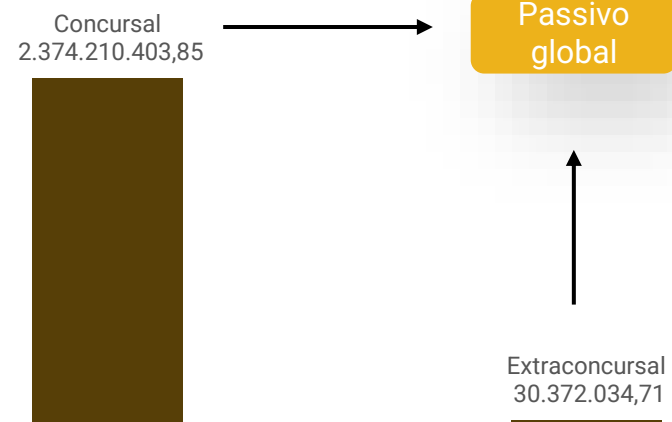
Índices de liquidez



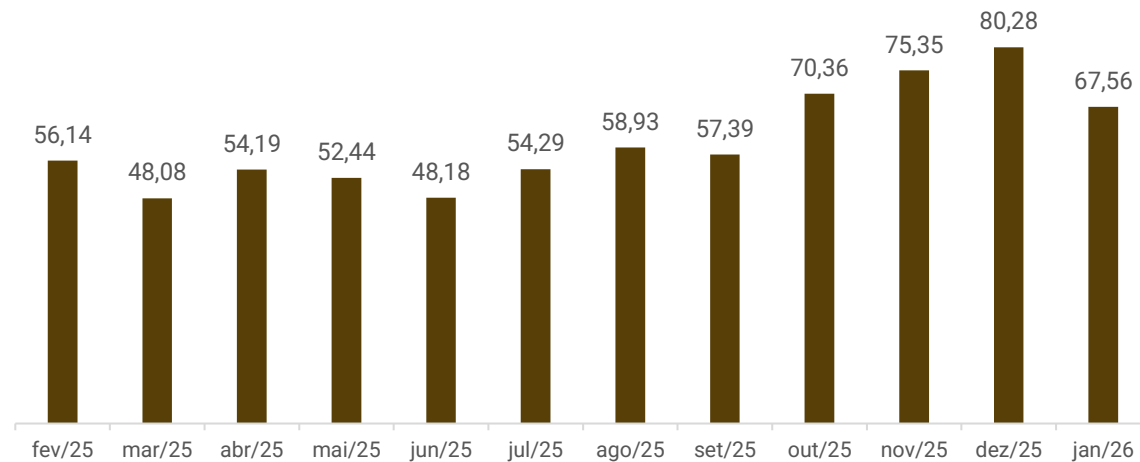
Rentabilidade



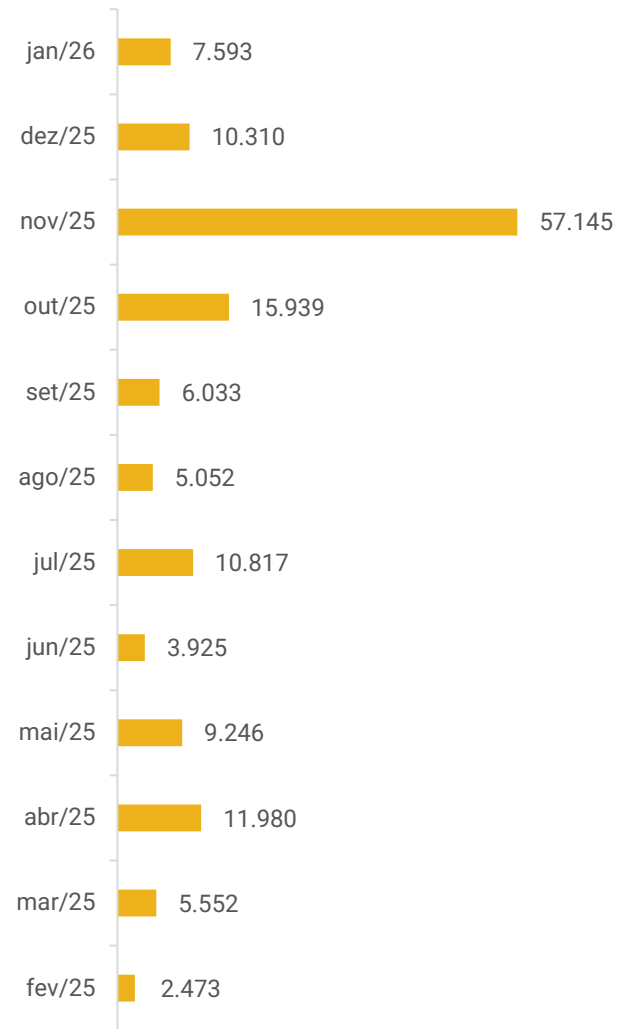
Passivo concursal vs Passivo Extraconcursal



Saldo disponível em caixa e equivalentes de caixa (em milhares)



Receita líquida



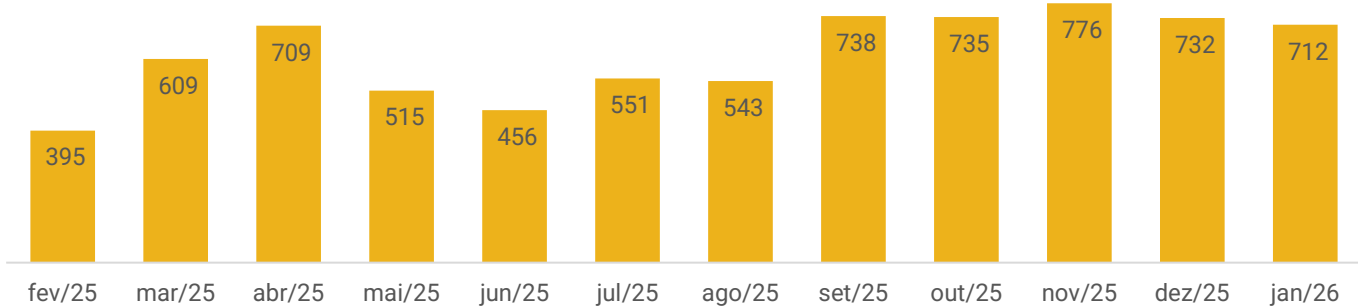


FUNCIONÁRIOS

Entre dezembro/25 e janeiro/26 ocorreram 74 admissões e 138 demissões, finalizando o período com 712 funcionários. Os encargos sociais pagos (INSS e FGTS) pelas recuperandas somaram R\$ 1,7 milhão, e os valores dispendidos com salários foram de R\$ 2,6 milhões.

Os trabalhadores que estão alocados como “produção” atuam como mão de obra direta, e os alocados como “reparo” trabalham na manutenção e suporte aos serviços de reparo.

N° de funcionários



- A administração do EAS realiza acompanhamento mensal dos colaboradores com a seguinte abertura:
 - ❖ **34 Ativos:** 11 trabalhando em home office.
 - ❖ **20 Afastados:** sendo 12 em licença médica, 7 acidentes de trabalho e 1 licença sem vencimento
 - ❖ **17 Aprendizes:** 8 mecânicos de manutenção de máquinas/equipamentos, 4 técnico em eletromecânica e 5 técnico em eletromecânica
 - ❖ **478 Projeto Produção:** todos os funcionários estão trabalhando normalmente nas dependências da empresa em Suape.
 - ❖ **163 Projeto Reparo:** todos os funcionários estão trabalhando normalmente nas dependências da empresa em Suape.

Funcionários por Área	Qtd	Funcionários por Área	Qtd
Advogado	2	Diretor	3
Ajudante Industrial	27	Eletricista Alta Tensao	9
Almoxarife	2	Eletricista Baixa Tensao	34
Analista Adm	7	Enfermeiro do trabalho	1
Analista Compliance	2	Engenheiro Eletricista Especialista	1
Analista Contabil	2	Gerente	13
Analista de Infraestrutura	3	Inspetor	12
Analista de Producao	1	Lider	50
Analista Engenharia	1	Mecanico	47
Analista Fiscal	1	Montador Andaime	15
Analista Logistica	3	Montador	5
Analista Materiais	1	Montador Naval I	244
Analista Medicao	1	Operador Estacao Tratamento	1
Analista Meio Ambiente	1	Operador Guindaste	9
Analista Planejamento	1	Pintor	81
Analista Qualidade	2	Projetista	1
Analista Recursos Humanos	1	Soldador I	6
Analista Seguranca Patrimonial	1	Suoqe Eletrica	1
Analista Tesouraria	2	Suoqe Pintura	1
Aprendiz	17	Suoqe Producao	3
Arquiteto	1	Suoqe Topografia	1
Artifice Marinharia	4	Supervisor	7
Assistente Administrativo	3	Tecnico Comissionamento	2
Assistente Logistica	1	Tecnico Eletrica de Alta	3
Assistente Movimentacao de Carga	20	Tecnico Enfermagem do Trabalho	2
Assistente Producao	2	Tecnico Infraestrutura	2
Assistente Topografia	1	Tecnico Manutencao	3
Auxiliar Almoxarifado	3	Tecnico PCP	1
Caldeireiro	1	Tecnico Seguranca do Trabalho	7
Comprador	6	Topografo	2
Consultor Tecnico	1	Torneiro Mecanico	2
Coordenador	12	Transportador	8
Desenhista	1		
Total Geral			712





DADOS CONTÁBEIS E INFORMAÇÕES FINANCEIRAS – FLUXO DE CAIXA

Fluxo de caixa EAS (em milhares de reais)	nov/25	dez/25	jan/26
Saldo Inicial	68,53	73,56	78,41
Entradas Operacionais	20,22	29,05	8,46
Reparos Navais	19,64	28,78	8,20
Locações	0,26	0,27	0,26
Sobras e Sucata	0,32	0,00	0,00
Saídas Operacionais	-12,09	-22,43	-17,01
Reparos Navais	-12,09	-22,43	-17,01
Resultado operacional	8,14	6,62	-8,55
Despesas Administrativas	-1,50	-1,26	-2,63
Pessoal	-1,03	-0,87	-1,47
Despesas Administrativas	-0,47	-0,39	-1,16
Preservação / CAPEX	-0,26	-0,08	-0,40
Liabilities, PRJ e Outros	-1,32	-0,75	-0,64
Processos Trabalhistas	-0,31	-0,34	-0,16
Processo Tributário	-0,90	-0,22	-0,27
PRJ - Assessor RJ/ Adm. Judicial / Agt. Monitor.	-0,11	-0,19	-0,21
M&A / Adequação Áreas	-0,58	-0,23	-0,79
Resultado Financeiro	0,54	0,56	0,66
Fianças	0,63	0,65	0,70
Receitas e Despesas Financeiras	-0,09	-0,09	-0,04
Resultado não operacional	-3,11	-1,76	-3,80
Saldo de Caixa Acum.	73,56	78,41	66,07
Aplicações dadas em Garantias Acum.	-4,59	-4,65	-4,71
Saldo de Caixa Acum. Disponível - Brasil	68,96	73,76	61,37

Fluxo de caixa EAS INC (em milhares de reais)	nov/25	dez/25	jan/26
Saldo de Caixa Acum. Inicial - EAS inc	6,30	6,31	6,51
Variação Cambial	0,08	0,20	-0,32
Saldo de Caixa Acum. Final - EAS inc	6,38	6,51	6,19
Saldo de EAS BR + EAS INC	75,35	80,28	67,56

Atividades operacionais:

Em dezembro/25, as entradas somaram R\$ 29.046.295,71 e, em janeiro/26, foram de R\$ 8.199.369,18, sendo que os reparos, que representam 99 e 97% do total.

As saídas operacionais são relacionadas, especialmente, a taxas municipais (R\$ 3.161.565,38 em dezembro/25), salários (R\$ 2.516.261,35 e R\$ 2.620.020,94), alimentação (R\$ 2.515.937,05 em dezembro/25) e INSS (R\$ 1.682.599,75 e R\$ 1.586.176,19).

Ao final de dezembro/25 o caixa operacional foi positivo em R\$ 6.615.723,85 e, em janeiro/2026 foi negativo em R\$ 8.545.378,34.

Outras movimentações de caixa:

Os desencaixes mais relevantes referem-se a despesas com pessoal e despesas administrativas, que englobam, majoritariamente, publicidade e propaganda, seguros, taxas municipais, ICMS, manutenção de *software* e despesas com taxi. O acréscimo das despesas com pessoal, em janeiro, é decorrente da alimentação de R\$ 730.717,96. Já as despesas administrativas foram mais expressivas, em janeiro, em razão da energia elétrica, seguros e da manutenção de *software*.

Além disso, há *liabilities*, que compreendem os pagamentos de processos trabalhistas/tributários e custos relacionados à recuperação judicial, tais como assessoria, administração judicial e agente de monitoramento; e M&A/ adequação de áreas relativo à gastos de readequação das áreas após a venda a APM e com consultoria para prospecção de novos negócios.

O resultado financeiro foi positivo em R\$ 558.170,22 e R\$ 662.765,05, em razão dos rendimentos de aplicações financeiras terem sido superiores frente às fianças/despesas bancárias e outros créditos fiscais.

Ao final do período, o saldo disponível, descontadas as aplicações dadas em garantias (carta fiança) de R\$ 4,71 milhões, era de R\$ 61,37 milhões.





DADOS CONTÁBEIS E INFORMAÇÕES FINANCEIRAS – BALANÇO PATRIMONIAL

Balanço Patrimonial Consolidado - em milhões de reais

	nov/25	dez/25	jan/26
Ativo Circulante	127.942	109.633	97.329
Caixa e equivalentes de caixa	79.880	84.936	72.274
Contas a receber	23.558	5.854	5.932
Estoques/Adiantamento fornecedores	19.565	14.442	14.681
Impostos a recuperar	3.247	3.476	3.775
Despesas antecipadas	464	384	304
Outros créditos	1.228	542	364
Ativo Não Circulante	1.437.906	1.428.414	1.425.805
Aplicações financeiras	3.325	3.363	3.399
Impostos a recuperar	64.450	64.450	64.450
Outros créditos	10.599	11.433	11.433
Imobilizado	1.359.495	1.349.132	1.346.488
Intangível	37	36	35
Total do Ativo	1.565.847	1.538.047	1.523.134

Balanço Patrimonial Consolidado - em milhões de reais

	nov/25	dez/25	jan/26
Passivo Circulante	33.647	20.350	14.410
Fornecedores	7.335	6.491	3.818
Obrigações trabalhistas e encargos	20.724	9.374	7.140
Obrigações tributárias	4.508	3.778	2.734
Adiantamentos de clientes	1.020	670	670
Outras contas a pagar	62	38	49
Passivo Não Circulante	1.743.968	1.775.575	1.799.777
Fornecedores	90.493	91.867	92.652
Empréstimos e financiamentos	469.281	472.468	479.406
Tributos a recolher	4.982	20.760	23.459
Provisão para contingências	37.709	34.537	31.344
Outras contas a pagar	162.614	163.937	166.344
Débitos com partes relacionadas sub-rogados	978.889	992.005	1.006.572
Patrimônio Líquido	- 211.768	- 257.879	- 291.054
Capital social	2.159.899	2.159.899	2.159.899
Prejuízos acumulados	-2.479.205	- 2.525.315	- 2.558.490
Ajuste acumulado de conversão	107.538	107.538	107.538
Total do Passivo	1.565.847	1.538.047	1.523.134

Contas a receber: abrangem as vendas a prazo para clientes, tendo apresentado queda de R\$ 17,7 milhões em dezembro/25 e acréscimo de R\$ 78 mil em janeiro/26. Em dezembro/25 os principais recebimentos foram de Aliança Navegação de R\$ 13.750.815,52 e Granenergia Investimentos de R\$ 14.399.207,22. Em janeiro/26 destacam-se as vendas a prazo para Log In Navegação de R\$ 15.825.716,08 e Granenergia Investimentos de R\$ 6.079.124,28.

O *aging list* demonstra que os principais valores a receber são de Log In Navegação (reparo) de R\$ 5.539.000,63 e Transdata Engenharia e Movimentação (locação) de R\$ 339.308,74.

Estoques e adiantamentos a fornecedores: contemplam estoques de R\$ 13.496.818,31 e adiantamentos a fornecedores de R\$ 1.183.790,03.

Os estoques retraíram R\$ 3,8 milhões em dezembro/25, devido, a provisão de materiais de baixo giro, conforme solicitação da auditoria. Em janeiro/26 o aumento de R\$ 69,2 mil é devido a aquisição de matéria prima.

Os adiantamentos a fornecedores diminuíram R\$ 1 milhão, entre os dois períodos, em razão do maior volume de adiantamentos aos fornecedores.

O relatório auxiliar indica que os principais adiantamentos foram destinados a Lincoln elétrico do Brasil de R\$ 294.247,53), Cinomatic do Brasil de R\$ 139.609,00 e Dafonte Veículos de R\$ 104.559,49.

Outros créditos: no curto prazo, a rubrica é composta por adiantamentos a funcionários, sendo as variações decorrentes dos adiantamentos de férias, 13º salário e de despesas.

No longo prazo, compreendem depósitos judiciais trabalhistas de R\$ 10.421,918,75 e depósitos judiciais PRJ de R\$ 1.010.998,87. Em dezembro ocorreu a atualização dos depósitos judiciais de INSS de R\$ 1.042.632,91, relativo ao processo nº 0809801-56.2020.4.05.8300 e a baixa de R\$ 208.225,66 em razão do ajuste dos depósitos conforme posição atualizada do jurídico.

Aplicações financeiras: o acréscimo está relacionado aos rendimentos do depósito contratual Banco do Brasil.

Imobilizado: as movimentações são decorrentes de imobilizados em andamento de R\$ 288.6373,37 e R\$ 609.884,91 (obras cíveis e equipamentos ainda não instalados); aquisição de máquinas de corte, trilho, inversor, máquina de solda, bomba e carregador de bateria de R\$ 380.796,11, e depreciação de R\$ 3.470.678,93 e R\$ 3.265.842,47.

Além disso, em dezembro/25, houve a provisão de perda de valor recuperável – *impairment*, conforme solicitado pela auditoria.





DADOS CONTÁBEIS E INFORMAÇÕES FINANCEIRAS – BALANÇO PATRIMONIAL

Balanço Patrimonial Consolidado - em milhões de reais			
	nov/25	dez/25	jan/26
Ativo Circulante	127.942	109.633	97.329
Caixa e equivalentes de caixa	79.880	84.936	72.274
Contas a receber	23.558	5.854	5.932
Estoques/Adiantamento fornecedores	19.565	14.442	14.681
Impostos a recuperar	3.247	3.476	3.775
Despesas antecipadas	464	384	304
Outros créditos	1.228	542	364
Ativo Não Circulante	1.437.906	1.428.414	1.425.805
Aplicações financeiras	3.325	3.363	3.399
Impostos a recuperar	64.450	64.450	64.450
Outros créditos	10.599	11.433	11.433
Imobilizado	1.359.495	1.349.132	1.346.488
Intangível	37	36	35
Total do Ativo	1.565.847	1.538.047	1.523.134
Balanço Patrimonial Consolidado - em milhões de reais			
	nov/25	dez/25	jan/26
Passivo Circulante	33.647	20.350	14.410
Fornecedores	7.335	6.491	3.818
Obrigações trabalhistas e encargos	20.724	9.374	7.140
Obrigações tributárias	4.508	3.778	2.734
Adiantamentos de clientes	1.020	670	670
Outras contas a pagar	62	38	49
Passivo Não Circulante	1.743.968	1.775.575	1.799.777
Fornecedores	90.493	91.867	92.652
Empréstimos e financiamentos	469.281	472.468	479.406
Tributos a recolher	4.982	20.760	23.459
Provisão para contingências	37.709	34.537	31.344
Outras contas a pagar	162.614	163.937	166.344
Débitos com partes relacionadas sub-rogados	978.889	992.005	1.006.572
Patrimônio Líquido	- 211.768	- 257.879	- 291.054
Capital social	2.159.899	2.159.899	2.159.899
Prejuízos acumulados	-2.479.205	- 2.525.315	- 2.558.490
Ajuste acumulado de conversão	107.538	107.538	107.538
Total do Passivo	1.565.847	1.538.047	1.523.134

Fornecedores: englobam fornecedores, títulos a pagar funcionários, prestadores de serviços e provisão de títulos. Em ambos os meses, no curto prazo, os pagamentos foram superiores as compras/serviços a prazo, ocasionando queda de R\$ 844 mil e R\$ 2,6 milhões. A retração mais expressiva em janeiro decorre do pagamento dos fornecedores vinculado a aplicação de chapas de aço na embarcação Sebastião Caboto.

No longo prazo, o acréscimo é decorrente da atualização monetária prevista no PRJ aprovado e da variação cambial.

O *aging list* ratifica o montante contabilizado e evidencia que R\$ 2.469.149,01 estão programados para pagamento.

Obrigações trabalhistas e encargos: apontou queda de R\$ 11,3 milhões em dezembro/2025 e de R\$ 2,2 milhões em janeiro/2026 decorrente, especialmente, da quitação do 13° salário, das provisões dos encargos sobre o 13° salário e da transferência que estava depositado judicialmente para o longo prazo (R\$ 8.735.538,27).

Adiantamento de clientes: encerraram a competência com saldo de R\$ 669.668,75. A retração de R\$ 350.000,00, em dezembro/25, está relacionado a entrega dos serviços a Mercosul Line.

Outras contas a pagar: no curto prazo se referem a seguros, água, energia elétrica e desconto de empréstimo consignado, sendo que a queda está relacionada ao pagamento de energia elétrica, telefone, água e do desconto de empréstimos consignados. Sobre os empréstimos consignados, foi explicado, em momento anterior, que se trata de empréstimos bancários realizados pelos funcionários, que são descontados em folha e repassados através de guia do eSocial.

No longo prazo, as movimentações se referem à atualização dos créditos da Transpetro e do Bradesco, em conformidade com o PRJ.

Empréstimos e financiamentos: no período houve a atualização dos empréstimos junto ao Banco do Brasil e BNDES, em consonância ao PRJ aprovado.

Tributos a recolher: o acréscimo de R\$15,7 milhões em dezembro/2025 está relacionado a provisão/ contingência de IPF referente ao mútuo com o EAS INC, conforme solicitação da auditoria.

Provisão para contingências: a variação está relacionada à constituição de provisão para os processos cíveis, em razão da mudança de fase, sendo considerados como perda provável.

Débitos com partes relacionadas e demais créditos sub-rogados: o aumento está relacionado à atualização das obrigações com Camargo Correa, West Lake, Mover Participações, Queiroz Galvão, Alya Construtora, Agropecuária Rio Aratu, Fundo Silverstone e Atia Participações





DADOS CONTÁBEIS E INFORMAÇÕES FINANCEIRAS – DRE

DRE Consolidado - Em milhões de reais	nov/25	dez/25	2025	jan/26
Receitas	57.145	10.310	142.442	7.593
Custos -	12.246 -	15.897 -	126.070 -	10.912
Lucro bruto	44.898 -	5.586	16.373 -	3.318
<i>Margem Bruta</i>	79%	-54%	11%	-44%
Despesa administrativa -	5.784 -	12.615-	45.171 -	2.933
Depreciação e amortização -	3.469 -	11.045-	49.157-	3.267
Outras receitas operacionais	5.084	219	11.761	239
Lucro operacional	40.729-	29.028-	66.194-	9.279
Ebtida	44.198-	17.983-	17.037-	6.012
<i>Margem Operacional</i>	71%	-282%	-46%	-122%
Receita financeira	1.316	1.752	14.214	1.156
Despesa financeira -	21.333 -	18.728 -	239.482 -	25.130
Variação cambial líquida	13 -	106	177	78
Lucro operacional	20.725-	46.110-	291.286-	33.175
Resultado do Exercício	20.725-	46.110-	291.286-	33.175
<i>Margem Líquida</i>	36%	-447%	-204%	-437%

Receita Bruta de Vendas: o faturamento bruto foi de R\$ 10.456.464,92 e R\$ 7.832.610,99. Sobre a variação na receita o EAS explicou que a receita está relacionada a evolução dos contratos.

Custos das Mercadorias: os custos consumiram 154% e 31% da receita líquida, respectivamente. Compreendem custos com materiais, de fabricação alfandegários e com pessoal, com destaque para salários, encargos, gases alfandegários e manutenção de máquinas e equipamentos. O acréscimo dos custos é decorrente da realização da aplicação de chapas de aço e maior efetivo na embarcação do Sebastião Caboto.

Despesas administrativas: envolvem, em grande parte, salários, férias, alimentação, consultoria jurídica, vigilância patrimonial, serviços ambientais e outros serviços. A variação das despesas se deu, em sua maioria, pelos ajustes nas provisões tributárias e cíveis.


Depreciação e amortização: as despesas foram mais expressivas em dezembro/25 em razão da perda de valor recuperável – *impairment*, conforme solicitado pela auditoria.

Outras receitas operacionais: compreendem as receitas com locação.

Resultado Financeiro: o resultado financeiro foi negativo em R\$ 17 milhões e R\$ 23,8 milhões, uma vez que as receitas com juros/descontos obtidos, rendimentos de aplicações financeiras e variação cambial foram inferiores as despesas com juros/descontos concedidos, atualização monetária, variação cambial e despesas bancárias.

Resultado do exercício: em dezembro/25 a receita não foi suficiente ante aos custos e despesas, razão do prejuízo de R\$ 46,1 milhões. Em 2025, o resultado acumulado foi negativo em R\$ 291,2 milhões.

Em janeiro/26 o prejuízo foi de R\$ 33,1 milhões.





DADOS CONTÁBEIS E INFORMAÇÕES FINANCEIRAS – COMPARAÇÃO ANUAL

Faturamento*		
2025	R\$ 142.442	↘ -53%
2024	R\$ 304.288	↗ 95%
2023	R\$ 155.651	

EBITIDA*		
2025	R\$ -17.037	↘ -105%
2024	R\$ 342.109	↗ 52%
2023	R\$ 224.651	

Resultado*		
2025	R\$ -291.286	↘ -53%
2024	R\$ -37.398	↗ 1%
2023	R\$ -37.092	

Margem líquida	
2025	-204%
2024	-12%
2023	-24%

Caixa operacional*		
2025	R\$ 36,1	↗ 637%
2024	R\$ 4,9	↗ 121%
2023	R\$ -23,1	

Saldo de caixa*		
2025	R\$ 80,3	↗ 8%
2024	R\$ 74,5	↘ -1%
2023	R\$ 76,0	

Passivo extraconcursal		
2025	R\$ 30.372.035	↗ 9%
2024	R\$ 27.957.429	↗ 55%
2023	R\$ 18.072.675	

Funcionários	
2025	712
2024	427
2023	1.352

Nota:

Na análise dos dados, verifica-se que, em 2025, houve retração expressiva do faturamento, que totalizou R\$ 142.442, representando queda de 53% em relação a 2024. O EBITDA apresentou reversão significativa, passando de resultado positivo de R\$ 342.109 em 2024 para prejuízo de R\$ -17.037 em 2025 (-105%), enquanto o resultado líquido aprofundou-se para R\$ -291.286 (-53%). Como reflexo, a margem líquida deteriorou-se de -12% para -204%, evidenciando forte perda de rentabilidade e incapacidade de absorção da queda de receitas.

Por outro lado, observa-se melhora no caixa operacional, que alcançou R\$ 36,1 em 2025 (+637%), bem como leve elevação do saldo de caixa para R\$ 80,3 (+8%). O passivo extraconcursal apresentou crescimento de 9%, atingindo R\$ 30.372.035. Destaca-se, ainda, aumento relevante do quadro de funcionários, que passou de 427 para 712 colaboradores, indicando expansão da estrutura operacional em cenário de desempenho econômico adverso.



* Em milhares de reais



DADOS CONTÁBEIS E INFORMAÇÕES FINANCEIRAS – INDÍCES DE LIQUIDEZ

Liquidez Geral

Janeiro/26

0,84

Janeiro/25

1,01

-17%

No período analisado, o Grupo EAS não apresenta capacidade de pagamento em relação à liquidez geral, uma vez que possui apenas R\$ 0,84 disponíveis para cada R\$ 1,00 de dívida de curto e longo prazo.

Em comparação a 2025, observa-se queda de 17% na liquidez.

Liquidez Corrente

Janeiro/26

6,75

Janeiro/25

4,15

63%

O Grupo EAS apresenta capacidade de pagamento em relação à liquidez corrente, pois dispõe de R\$ 6,75 para cada R\$ 1,00 de dívida de curto prazo.

Em comparação a 2025, observa-se acréscimo de 63% neste indicador.

Liquidez Seca

Janeiro/26

5,74

Janeiro/25

3,39

69%

O Grupo EAS também demonstra suficiência de recursos para cobrir suas obrigações de curto prazo, considerando a liquidez seca, uma vez que possui R\$ 5,74 para cada R\$ 1,00 de dívida de curto prazo, desconsiderando os estoques.

Em comparação a 2025, observa-se melhora de 69% neste indicador.

Liquidez Imediata

Janeiro/26

5,02

Janeiro/25

2,82

78%

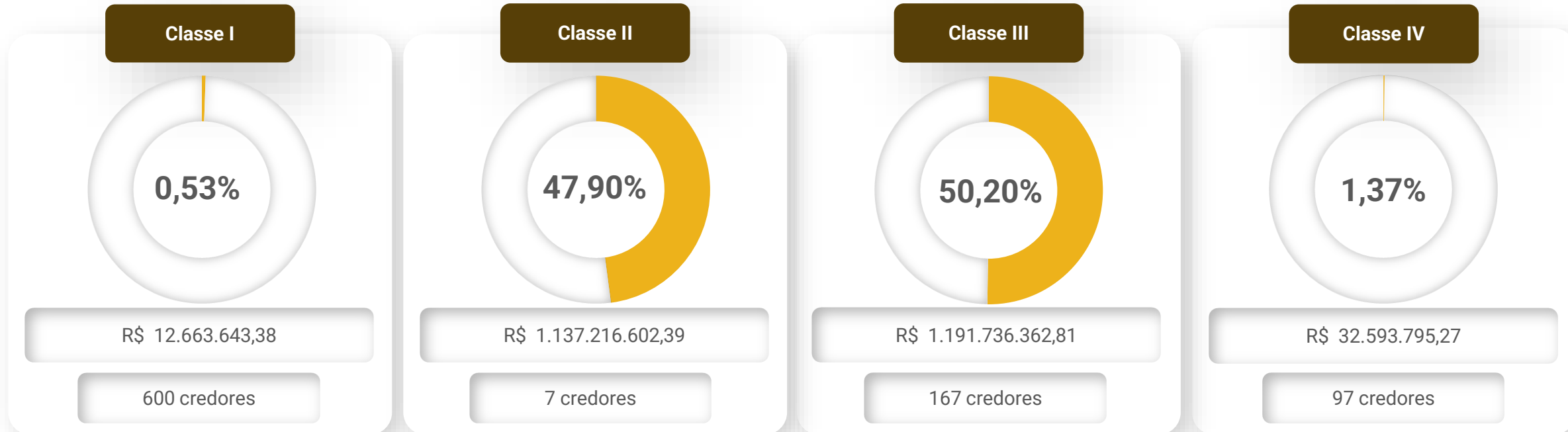
Quanto à liquidez imediata, o Grupo EAS apresenta R\$ 5,02 disponíveis para cada R\$ 1,00 de dívida de curto prazo.

Em comparação a 2025, observa-se acréscimo de 78% neste indicador.



ENDIVIDAMENTO – PASSIVO TOTAL

O dashboard a seguir resume o **passivo global**, ou seja, o valor total do passivo concursal e extraconcursal:



Passivo extraconcursal

Em janeiro/2026, o passivo extraconcursal somou R\$ 30.372.034,71. Segundo as recuperandas, o valor é composto apenas pelas obrigações tributárias e fornecedores.

Os tributos correspondem a R\$ 27.898.107,60 e seguem com pagamentos regulares, embora tenham saldos anteriores em aberto que pendem pagamento e/ou parcelamento. O montante parcelado é equivalente a 16% do total.

Os fornecedores somam R\$ 2.473.927,11, sendo que, deste montante, R\$ 398.960,09 estão vencidos. Do valor vencido, R\$ 111.627,27 são de 2011 a 2024, R\$273.329,68 de 2025 e R\$14.003,14 de janeiro/2026. O principal saldo em aberto é com Cia Mar Serviços Navais de R\$ 238.966,69 e Açotubo Indústria e Comércio de R\$ 102.270,72.

Passivo global

Concursal
2.374.191.379,31

Extraconcursal
29.637.587,44





DILIGÊNCIAS NOS ESTABELECIMENTOS DAS RECUPERANDAS

No dia 25/03/2026, por meio de reunião virtual, as recuperandas atualizaram as informações sobre a operação do Estaleiro.

O EAS informa que permanece com foco na atividade de reparo naval.

No mês de dezembro de 2025, foi realizada a devolução do Cais Sul à APM, após o término do período de locação. Em decorrência disso, a companhia está promovendo a reativação do Cais Leste para utilização nas operações produtivas, com previsão de início das atividades em agosto, conforme já previamente planejado.

Atualmente, há um navio em docagem, correspondente ao segundo projeto executado no presente exercício. Ademais, a empresa mantém uma embarcação posicionada em frente à porta batel, operando como dique auxiliar para a realização de reparo pontual.

Ressalta-se que, embora o Cais Leste esteja localizado a uma distância ligeiramente superior em relação ao dique, quando comparado ao Cais Sul, não são esperadas intercorrências operacionais em razão dessa alteração.

Para os próximos meses, as perspectivas são positivas, com expectativa de desempenho superior ao observado no exercício anterior. Paralelamente às atividades de reparo, a companhia analisa propostas de clientes não vinculadas diretamente a esse segmento, com o objetivo de firmar contratos que se mostrem vantajosos à Recuperanda.





DILIGÊNCIAS NOS ESTABELECIMENTOS DAS RECUPERANDAS



Imagens capturadas em 23/12/2025



DILIGÊNCIAS NOS ESTABELECIMENTOS DAS RECUPERANDAS



Imagens capturadas em 23/12/2025

CUMPRIMENTO DO PLANO

CONDIÇÕES DO PLANO				ATUALIZAÇÃO EM FEVEREIRO DE 2026					OBSERVAÇÃO DA ADMINISTRAÇÃO JUDICIAL	
CLASSE	Subclasse	INÍCIO DOS PAGAMENTOS	FIM DOS PAGAMENTOS	VALOR A PAGAR (Atualizado)	PAGO	EM ATRASO	EM ANÁLISE	A VENCER		
Classe I - Trabalhista	Até 150 salários mínimos	jun/21	jun/22	8.186.612,35	4.865.761,13	-	-	906.427,21	2.414.424,01	Os pagamentos estão sendo realizados de acordo com a apresentação dos dados bancários
	Acima de 150 salários mínimos - se o saldo for inferior a R\$100.000 - Forma de pagamento A	60 dias úteis a contar do recebimento da notificação do pagamento	-	40.000,00	37.400,00	-	-	-	2.600,00	Os créditos serão adimplidos até o limite de R\$10.000,00
	Acima de 150 salários mínimos - se o saldo for superior a R\$100.000 - Forma de pagamento C	60 dias úteis a contar do recebimento da notificação do pagamento	-	259.449,42	-	-	-	-	259.449,42	Até 60 Dias Úteis contados do recebimento da Notificação da Opção de Pagamento
Classe II - Garantia real, Classe III - Quirografários	Forma de Pagamento A - Pagamento do crédito até o limite de R\$ 10.000,00	60 dias úteis a contar do recebimento da notificação do pagamento	-	666.517,25	318.815,92	-	-	347.701,33	Até 60 Dias Úteis contados do recebimento da Notificação da Opção de Pagamento	
				USD 23.289,64	USD 0,00	USD 0,00	-	USD 23.289,64		
				EUR 775,00	EUR 0,00	EUR 0,00	-	EUR 775,00		
	Forma de Pagamento B	jun/24	jun/38	3.891.022.754,41	875.351.627,81	-	-	3.015.671.126,60	Parcelas anuais durante 15 anos - Vide especificações de janelas de oportunidades, alienação de UPI e Excedente em caixa	
				USD 640.054,02	USD 581.514,20	USD 0,00	-	USD 58.539,82		
				EUR 398.873,49	EUR 398.873,49	EUR 0,00	-	EUR 0,00		
Forma de Pagamento C - Pagamento de até R\$3.500.000 para todos os credores que optarem por esta forma	60 dias úteis a contar do recebimento da notificação do pagamento	-	513.200,13	161.115,89	-	-	352.084,24	Até 60 Dias Úteis contados do recebimento da Notificação da Opção de Pagamento		
			USD 8.738,44	USD 0,00	USD 0,00	-	USD 8.738,44			
Classe IV - ME e EPP	O maior entre i) até R\$10.000 ou ii) 1/3 do valor do crédito	jun/21	jul/21	1.040.064,23	264.983,73	-	-	775.080,50	Em até 20 dias úteis contados da data da homologação do plano	
	Saldo remanescente - se for inferior a R\$1.000.000 - Forma de pagamento C	60 dias úteis a contar do recebimento da notificação do pagamento	-	155.373,10	15.514,45	-	-	139.858,65	Até 60 Dias Úteis contados do recebimento da Notificação da Opção de Pagamento	
	Saldo remanescente - se for superior a R\$1.000.000 - Forma de pagamento B	jun/24	jun/38	30.000.000,00	12.632.203,94	-	-	17.367.796,06	Parcelas anuais durante 15 anos - Vide especificações de janelas de oportunidades, alienação de UPI e Excedente em caixa	
Extraconcursais aderentes	Forma de pagamento B	jun/24	jun/38	55.289.750,99	42.024.823,66	-	-	13.264.927,33	Até o momento apenas o BNDES aderiu a esta cláusula, tendo seu valor adimplido por meio da janela de oportunidade	
TOTAL				R\$ 3.987.173.721,89	R\$935.672.246,53	R\$ -	R\$ 906.427,21	R\$3.050.595.048,15		
				USD 672.082,10	USD 581.514,20	USD 0,00	USD 0,00	USD 90.567,90		
				EUR 399.648,49	EUR 398.873,49	EUR 0,00	EUR 0,00	EUR 775,00		

Nota: Concluído o pagamento aos credores, envolvendo a alienação da UPI-B Cais Sul, o Grupo EAS ultrapassou o valor de R\$ 350MM em amortizações de créditos da forma de pagamento B. Assim, a remuneração do saldo dos créditos da forma de pagamento B, deverá ser reduzida para 115% da Taxa CDI, a partir de janeiro/2024. Maiores detalhes podem ser observados no relatório do cumprimento do plano.



ANEXOS

1

Demonstrações contábeis de dezembro/25 e janeiro/26

Estaleiro Atlântico Sul S.A. - Em Recuperação Judicial e Controlada

Balancos patrimoniais individuais e consolidados levantados em 31 de dezembro de 2025 e 2024

(Em milhares de Reais - R\$)

Ativo	Controladora		Consolidado		Passivo	Controladora		Consolidado	
	2025	2024	2025	2024		2025	2024	2025	2024
Circulante					Circulante				
Caixa e equivalentes de caixa	78.423	71.232	84.936	78.571	Fornecedores	6.491	7.193	6.491	7.193
Contas a receber	5.854	569	5.854	569	Obrigações trabalhistas	9.374	14.324	9.374	14.324
Estoques	13.428	17.303	13.428	17.303	Obrigações tributárias	3.778	3.379	3.778	3.379
Adiantamento a fornecedores	1.014	873	1.014	873	Adiantamentos de clientes	670	2.623	670	2.623
Tributos a recuperar	3.476	9.174	3.476	9.174	Outras contas a pagar	39	-	39	-
Despesas antecipadas	384	465	384	465	Total do passivo circulante	20.352	27.519	20.351	27.519
Outros créditos	542	224	542	224					
Total do ativo circulante	103.121	99.840	109.634	107.179	Não circulante				
					Fornecedores	94.535	81.257	91.867	79.486
Não circulante					Empréstimos e financiamentos	472.468	408.711	472.468	408.711
Aplicações financeiras restritas	3.363	2.942	3.363	2.942	Adiantamentos de clientes	-	993.738	-	-
Tributos a recuperar	64.450	68.658	64.450	68.658	Obrigações tributárias	23.459	9.563	23.459	9.563
Outros créditos	11.433	10.814	11.433	10.814	Provisão para riscos fiscais, trabalhistas e cíveis	31.838	33.186	31.838	33.186
Parte relacionadas	18.811	18.811	-	-	Contas a pagar	163.937	141.296	163.937	141.296
Investimento em empresa controlada	984.107	984.037	-	-	Partes relacionadas e demais créditos sub-rogados	1.985.743	850.561	992.005	850.561
Imobilizado líquido	1.349.132	1.394.089	1.349.132	1.394.089	Total do passivo não circulante	2.771.980	2.518.312	1.775.574	1.522.803
Intangível líquido	36	48	36	48					
Total do ativo não circulante	2.431.332	2.479.399	1.428.414	1.476.551	Patrimônio líquido				
					Capital social	2.159.899	2.159.899	2.159.899	2.159.899
Total do ativo	2.534.453	2.579.239	1.538.047	1.583.730	Prejuízos acumulados	(2.525.316)	(2.234.029)	(2.525.316)	(2.234.029)
					Ajuste acumulado de conversão	107.538	107.538	107.538	107.538
					Total do patrimônio líquido	(257.879)	33.408	(257.879)	33.408
					Total do passivo e patrimônio líquido	2.534.453	2.579.239	1.538.047	1.583.730

DAVI RODRIGUES
CAVALCANTI:0538826
7466

Assinado digitalmente por DAVI RODRIGUES CAVALCANTI:05388267466
ND: C=BR, O=ICP-Brasil, OU=AC Instituto Fenacon RFB, OU=(EM BRANCO), OU=RFB e CPF A3, OU=Secretaria da Receita Federal do Brasil - RFB, OU=Presencial, OU=24053887000144, CN=DAVI RODRIGUES CAVALCANTI:05388267466
Razão: Eu sou o autor deste documento
Localização:
Data: 2026.03.11 19:41:01-0300/
Foxit PDF Reader Versão: 2025.2.0

Contador: Davi Rodrigues Cavalcanti
CRC-PE N° 022224/O

Estaleiro Atlântico Sul S.A. - Em Recuperação Judicial e Controlada

Demonstrações dos resultados individuais e consolidados para os exercícios findos em 31 de dezembro de 2025 e 2024

(Em milhares de Reais - R\$)

	Controladora		Consolidado	
	2025	2024	2025	2024
Receita de reparo naval e fabricação	142.442	163.141	142.442	163.141
Custos de reparo naval e fabricação	(126.070)	(153.311)	(126.070)	(153.311)
Lucro bruto	16.372	9.830	16.372	9.830
Receitas (despesas) operacionais				
Despesas gerais e administrativas	(35.021)	(29.905)	(35.030)	(37.127)
Equivalência patrimonial	70	(2.675)	-	-
Depreciação e amortização	(41.584)	(42.280)	(41.584)	(42.280)
Outras receitas e despesas operacionais	(5.953)	56.866	(5.954)	56.866
Prejuízo operacional antes do resultado financeiro	(66.116)	(8.164)	(66.196)	(12.711)
Receita financeira	14.214	33.796	14.214	38.074
Despesa financeira	(239.482)	(165.618)	(239.482)	(165.618)
Variação cambial líquida	97	(202)	177	67
Resultado financeiro	(225.171)	(132.024)	(225.091)	(127.477)
Resultado antes do imposto de renda e da contribuição social	(291.287)	(140.188)	(291.287)	(140.188)
Imposto de renda e contribuição social	-	-	-	-
Prejuízo dos exercícios	(291.287)	(140.188)	(291.287)	(140.188)
Prejuízo líquido por ação	(0,005)	(0,002)	(0,005)	(0,002)
Quantidade de ações	59.801.706.116	59.801.706.116	59.801.706.116	59.801.706.116

DAVI RODRIGUES
CAVALCANTI:053882674

66

Contador: Davi Rodrigues Cavalcanti
CRC-PE N° 022224/O

Assinado digitalmente por DAVI RODRIGUES CAVALCANTI:05388267466
 ND: C=BR, O=CP-Brasil, OU=AC Instituto Fenecon RFB, OU=(EM BRANCO), OU=RFB
 e-CPF A3, OU=Secretaria da Receita Federal do Brasil - RFB, OU=Presencial, OU=
 24053887000144, CN=DAVI RODRIGUES CAVALCANTI:05388267466
 Razão: Eu sou o autor deste documento
 Localização:
 Data: 2025.03.11 19:42:10-03'00'
 Foxit PDF Reader Versão: 2025.2.0

Ativo	Controladora		Consolidado		Passivo	Controladora		Consolidado	
	01.2026	2025	01.2026	2025		01.2026	2025	01.2026	2025
Circulante					Circulante				
Caixa e equivalentes de caixa	66.084	78.423	72.274	84.936	Fornecedores	3.818	6.491	3.818	6.491
Contas a receber	5.932	5.854	5.932	5.854	Salários, provisões e contribuições sociais	7.140	9.374	7.140	9.374
Estoques	13.497	13.428	13.497	13.428	Tributos a recolher	2.734	3.778	2.734	3.778
Adiantamento a fornecedores	1.184	1.014	1.184	1.014	Empréstimos e financiamentos	-	-	-	-
Tributos a recuperar	3.775	3.476	3.775	3.476	Adiantamento de cliente	670	670	670	670
Despesas antecipadas	304	384	304	384	Outros passivos circulantes	49	38	49	38
Outros ativos circulantes	364	542	364	542					
					Total do passivo circulante	14.410	20.350	14.410	20.350
Total do ativo circulante	91.139	103.121	97.329	109.633	Não circulante				
					Fornecedores	95.723	94.535	92.652	91.867
Não circulante					Empréstimos e financiamentos	479.406	472.468	479.406	472.468
Aplicações financeiras	3.399	3.363	3.399	3.363	Adiantamento de cliente	-	-	-	-
Outros créditos	11.433	11.433	11.433	11.433	Provisão para riscos fiscais, trabalhistas e cíveis	31.344	31.838	31.344	34.537
Tributos a Recuperar	64.450	64.450	64.450	64.450	Tributos a Recolher.	23.459	23.459	23.459	20.760
Partes relacionadas	18.811	18.811	-	-	Contas a pagar	166.344	163.937	166.344	163.937
Investimento em empresas controladas	984.189	984.107	-	-	Partes relacionadas e demais créditos sub-rogados	2.000.310	1.985.743	1.006.572	992.005
Imobilizado	1.346.488	1.349.132	1.346.488	1.349.132					
Intangível	35	36	35	36	Total do passivo não circulante	2.796.588	2.771.981	1.799.778	1.775.575
Total do ativo não circulante	2.428.805	2.431.332	1.425.805	1.428.414	Patrimônio líquido				
					Capital social	2.159.899	2.159.899	2.159.899	2.159.899
					Prejuízos acumulados	(2.558.490)	(2.525.315)	(2.558.490)	(2.525.315)
					Ajuste acumulado de conversão	107.538	107.538	107.538	107.538
					Total do patrimônio líquido	(291.054)	(257.878)	(291.054)	(257.878)
Total do ativo	2.519.944	2.534.453	1.523.134	1.538.047	Total do passivo e patrimônio líquido	2.519.944	2.534.453	1.523.134	1.538.047

DAVI RODRIGUES
 CAVALCANTI:0538826746

6

Davi Rodrigues Cavalcanti
 CRC-PE Nº 022224/O

Assinado digitalmente por DAVI RODRIGUES CAVALCANTI:05388267466
 ND: C=BR, O=ICP-Brasil, OU=AC Instituto Fenacon RFB, OU=(EM BRANCO),
 OU=RFB e CPF A3, OU=Secretaria da Receita Federal do Brasil - RFB, OU=
 Presencial, OU=240553887000144, CN=DAVI RODRIGUES
 CAVALCANTI:05388267466
 Razão: Eu sou o autor deste documento
 Localização:
 Data: 2026.03.12 17:26:22-03'00'
 Foxit PDF Reader Versão: 2025.2.0

	Controladora		Consolidado	
	01.2026	2025	01.2026	2025
Receita de reparo naval	7.593	142.412	7.593	142.412
Receita de fabricação	-	30	-	30
Custo de reparo naval	(10.912)	(126.070)	(10.912)	(126.070)
Custo de fabricação	-	-	-	-
Lucro bruto	(3.318)	16.373	(3.318)	16.373
Receitas (despesas) operacionais				
Despesa administrativa	(2.933)	(45.162)	(2.933)	(45.171)
Equivalência patrimonial	81	70	-	-
Depreciação e amortização	(3.267)	(49.157)	(3.267)	(49.157)
Outras receitas operacionais líquidas	239	11.761	239	11.761
Resultado antes das receitas (despesas) financeiras líquidas e impostos	(9.197)	(66.115)	(9.279)	(66.195)
Receita financeira	1.156	14.214	1.156	14.214
Despesa financeira	(25.130)	(239.482)	(25.130)	(239.482)
Variação cambial	(4)	97	78	177
Receitas (Despesas) financeiras líquidas	(23.978)	(225.171)	(23.896)	(225.092)
Resultado antes do imposto de renda e da contribuição social	(33.175)	(291.287)	(33.175)	(291.287)
Imposto de renda e contribuição social	-	-	-	-
Prejuízo	(33.175)	(291.287)	(33.175)	(291.287)
Prejuízo líquido por ação	(0,001)	(0,005)	(0,001)	(0,005)
Quantidade de ações	59.801.706.116	59.801.706.116	59.801.706.116	59.801.706.116

DAVI RODRIGUES
 CAVALCANTI:0538826746

6

Davi Rodrigues Cavalcanti
 CRC-PE Nº 022224/O

Assinado digitalmente por DAVI RODRIGUES CAVALCANTI:05388267466
 ND: C=BR, O=CP-Brasil, OU=AC Instituto Fenacem RFB, OU=(EM BRANCO), OU= RFB e-CPF A3, OU=Secretaria da Receita Federal do Brasil - RFB, OU=Presencial, OU=24053887000144, CN=DAVI RODRIGUES CAVALCANTI:05388267466
 Razão: Eu sou o autor deste documento
 Localização:
 Data: 2026.03.12 17:29:22-03'00'
 Foxit PDF Reader Versão: 2025.2.0