



**medeiros<sup>2</sup>**  
**costa beber**  
administração judicial

**M7 INDÚSTRIA E COMÉRCIO DE COMPENSADOS  
E LAMINADOS LTDA**

**ER MARINI COMÉRCIO DE MADEIRAS LTDA**

**EBM TRANSPORTES LTDA**

RECUPERAÇÃO JUDICIAL

PROCESSO Nº 5019537-62.2022.8.24.0039

17º Relatório Mensal de Atividades

Competências: novembro e dezembro de 2025

# ÍNDICE



## Aspectos Jurídicos

Cronograma Processual



## Operação

Estrutura Societária  
Operação e Mercado  
Overview Financeiro



## Funcionários



## Dados Contábeis e Informações Financeiras

Fluxo de Caixa  
Balança Patrimonial  
Demonstração do Resultado do Exercício  
Comparação anual  
Índices de Liquidez



## Endividamento

Passivo Total  
Passivo Extraconcursal



## Diligências nos estabelecimentos da Recuperanda



## Cumprimento do Plano



# INTRODUÇÃO

Em cumprimento ao disposto no art. 22, II, “c” da Lei 11.101/2005, o presente Relatório Mensal de Atividades (“RMA”) reúne as informações operacionais, financeiras e econômicas das empresas **M7 INDÚSTRIA E COMÉRCIO DE COMPENSADO E LAMINADOS LTDA; ER MARINI COMERCIO DE MADEIRAS LTDA** e **EBM TRANSPORTES LTDA**, tendo sido elaborado com base em documentos extraídos dos autos do processo de Recuperação Judicial, solicitados às Recuperandas, além de visitas técnicas ocorridas e/ou a partir de reuniões realizadas com os seus representantes e respectivos procuradores.

A análise técnica contábil apresentada neste RMA é limitada às informações disponibilizadas pelas Recuperandas, de sua responsabilidade e de forma não exaustiva, uma vez que os administradores foram mantidos na condução da empresa, de acordo com o disposto no artigo 64 da Lei n.º 11.101/2005.

As Recuperandas vêm cumprindo regularmente suas obrigações processuais com a apresentação das contas demonstrativas mensais (art. 52, IV, da LREF). **O prazo para envio das informações contábeis é o dia 25 do mês subsequente ao encerramento da competência.** A partir do recebimento, a Administração Judicial dispõe do prazo de 30 dias para a análise e elaboração do presente Relatório Mensal de Atividades.

Esta Administração Judicial recebeu, com atraso, as demonstrações financeiras das competências de **novembro e dezembro/2025** até o dia **09/03/2026**, assinadas pelo contador e sem a assinatura do sócio. Os questionamentos realizados em **20/03/2026**, foram respondidos em **26/03/2026**.

Informações adicionais ou complementares podem ser obtidas diretamente com a Administração Judicial, por intermédio da central de atendimento 0800 150 1111, pelo WhatsApp (51) 99871-1170, e-mail [contato@administradorjudicial.adv.br](mailto:contato@administradorjudicial.adv.br) ou no endereço eletrônico: [www.administradorjudicial.adv.br](http://www.administradorjudicial.adv.br)





# CRONOGRAMA PROCESSUAL



**28/09/2022** - Ajuizamento do pedido de recuperação judicial



**30/11/2022** - Deferimento do processamento da recuperação judicial



**07/12/2022** - Publicação do deferimento da RJ



**07/12/2022** - Publicação do 1º edital



**25/01/2023** - Prazo para apresentação de habilitações e divergências



**09/02/2023** - Apresentação do PRJ ao juízo



**03/07/2023** - Publicação do segundo edital



**13/07/2023** - Prazo de impugnação a relação de credores



**11/04/2024** - Publicação de aviso sobre o recebimento do novo PRJ



**10/04/2024** - Fim do prazo para apresentar objeções ao novo PRJ



**14/05/2024** - Publicação do Edital de convocação para votação do PRJ



**02/07/2024** - 1ª Convocação da Assembleia Geral de Credores



**09/07/2024** - 2ª Convocação da Assembleia Geral de Credores



**12/07/2024** - Homologação do Plano de Recuperação Judicial



Publicação do Quadro Geral de Credores



**12/07/2026** - Previsão de encerramento da recuperação judicial





# ESTRUTURA SOCIETÁRIA

Embora a empresa **ERJ Compensados e Laminados Ltda.** tenha constado no pedido de recuperação judicial formulado pelo **Grupo M7 Ply**, foi excluída do polo ativo por decisão que concedeu a recuperação judicial, datada de 30/11/2022, tendo em vista que nunca exerceu atividades. **Assim, o Grupo M7 é formado pelas empresas listadas abaixo:**



**M7 IND. E COM. DE COMPENSADOS E LAMINADOS  
LTDA. EM RJ**  
21.144.090/0001-64



Atividade Econômica Principal:  
Cultivo de pinus



Rod BR-282, Km 225, s/n, Boqueirão,  
Lages/SC  
CEP: 88.514-890



Capital Social: R\$ 4.000.000,00  
Sócio Administrador: Evandro Renato Marini

## Últimas alterações contratuais:

- 30/03/2023 – Concessão de recuperação judicial;
- 16/07/2024 – Concessão de recuperação judicial;
- 23/05/2025 – Penhora de cotas. Embora questionada pela Administração Judicial, não foi esclarecida a natureza da penhora até o momento.



**EBM TRANSPORTES LTDA. EM RJ**  
36.833.429/0001-07



Atividade Econômica Principal:  
Transporte rodoviário de carga, exceto  
produtos perigosos e mudanças,  
intermunicipal, interestadual e internacional.



Rod BR-282, Km 225, nº 8025, Sala 01, Boqueirão,  
Lages/SC – CEP: 88.514-890



Capital Social: R\$ 15.000,00  
Sócio Administrador: Evandro Renato Marini

## Últimas alterações contratuais:

- 30/03/2023 – Concessão de recuperação judicial;
- 28/06/2024 – Alteração de dados (exceto nome empresarial);
- 16/07/2024 – Concessão de recuperação judicial.



**ER MARINI COMÉRCIO DE MADEIRAS  
LTDA. EM RJ**  
22.667.557/0001-13



Atividade Econômica Principal:  
Comércio atacadista de madeira e produtos  
derivados.



Rua Presidente Getúlio Vargas, nº 1643, Lagoão,  
Palmas/PR – CEP: 85.555-000



Capital Social: R\$ 85.000,00  
Sócio Administrador: Evandro Renato Marini

## Últimas alterações contratuais:

- 21/08/2020 - Alteração de dados (exceto nome empresarial);





# OPERAÇÃO – OPERAÇÃO E MERCADO


**OPERAÇÃO:** O Grupo M7 está inserido na cadeia produtiva do setor madeireiro, atuando de forma integrada desde a produção florestal até a comercialização e logística dos produtos. A atividade de cultivo de pinus representa a base para o fornecimento de matéria-prima, enquanto o transporte rodoviário viabiliza o escoamento da produção e a empresa comercial realiza a distribuição de madeira e derivados no mercado atacadista.

Trata-se de uma estrutura operacional verticalizada, que tende a proporcionar maior controle sobre as etapas produtivas e otimização de custos. Contudo, o desempenho das Recuperandas permanece condicionado às variações do setor, especialmente à demanda da construção civil, à oscilação dos preços da madeira e aos custos logísticos, fatores que impactam diretamente a geração de receita e a sustentabilidade das operações.

Conforme informado pela Administração do Grupo, no ano de 2023 foi realizada uma reestruturação operacional, com a cessação das atividades nas empresas ER Marini e EBM Transportes, concentrando-se as operações na M7 Indústria. Atualmente, a capacidade produtiva da planta fabril é de até 150 m<sup>3</sup>/dia, evidenciando a centralização das atividades produtivas e a dependência da continuidade operacional dessa unidade para a manutenção das receitas do grupo.

**MERCADO:** O setor madeireiro está diretamente relacionado ao desempenho da construção civil e de segmentos industriais que demandam madeira e seus derivados, apresentando, portanto, sensibilidade às oscilações da atividade econômica. Trata-se de um mercado cíclico, influenciado por fatores como variação na demanda por materiais de construção, disponibilidade de crédito, custos de insumos (especialmente combustíveis e insumos florestais), além de questões climáticas que impactam o ciclo produtivo. Adicionalmente, a dinâmica de preços da madeira e a concorrência regional também exercem influência relevante sobre as margens operacionais, exigindo das empresas maior eficiência na gestão de custos e na organização da cadeia produtiva para manutenção da competitividade.

## PRODUTOS:





# OPERAÇÃO – COMERCIALIZAÇÃO DE MÁQUINAS

**Conforme previsto no Plano de Recuperação Judicial, a Recuperanda está autorizada a proceder à venda de bens do ativo imobilizado, inexistindo restrições para tais operações. As movimentações relacionadas à aquisição, utilização e revenda de equipamentos ocorrem, inicialmente, no âmbito do ativo imobilizado.**

Em reunião realizada com a Administração Judicial, foram prestados esclarecimentos acerca da dinâmica de aquisição e comercialização de máquinas. A empresa realiza a importação de equipamentos, principalmente de fornecedor chinês, usufruindo de benefícios fiscais vinculados ao programa Pró-Emprego (TTD 409, 410 e 412), os quais permitem a aquisição com redução da carga tributária. Em razão das exigências fiscais para manutenção desses incentivos, todos os bens são registrados como ativo imobilizado no momento da entrada, independentemente de sua destinação final.

Após o decurso do prazo legal, os equipamentos podem ser destinados tanto ao uso próprio na operação quanto à revenda no mercado. Nesse contexto, a revenda de máquinas configura uma atividade complementar ao faturamento da empresa, com margens estimadas entre 20% e 26%, sendo operacionalizada por meio de baixas e reclassificações no próprio ativo imobilizado.

Destaca-se que a distinção entre os bens destinados ao uso e aqueles destinados à revenda não é realizada por meio de CFOP na entrada, ocorrendo posteriormente, por meio de controles internos e ajustes contábeis. Tal procedimento decorre das exigências para manutenção dos benefícios fiscais.

Por fim, a Recuperanda informou que parte dos equipamentos será incorporada à operação, com expectativa de aumento da capacidade produtiva e redução de custos, enquanto outra parcela será destinada à comercialização. **Comprometeu-se, ainda, a encaminhar à Administração Judicial a relação atualizada com a segregação entre os itens destinados ao uso e à revenda, bem como as notas fiscais de venda pendentes, as quais não haviam sido apresentadas até a conclusão deste relatório.**

**A Administração Judicial observa que a dinâmica operacional adotada pela Recuperanda decorre de exigências fiscais relacionadas aos benefícios utilizados. Contudo, o procedimento implica movimentações atípicas, especialmente quanto à posterior destinação de bens à revenda, demandando controles internos consistentes e adequada rastreabilidade. Diante disso, o tema permanece sob acompanhamento.**





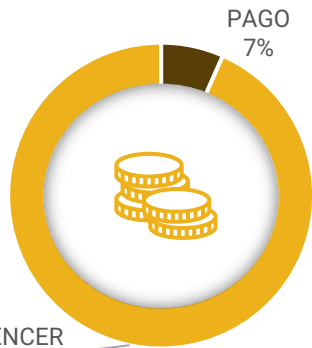
# OVERVIEW FINANCEIRO

## Colaboradores

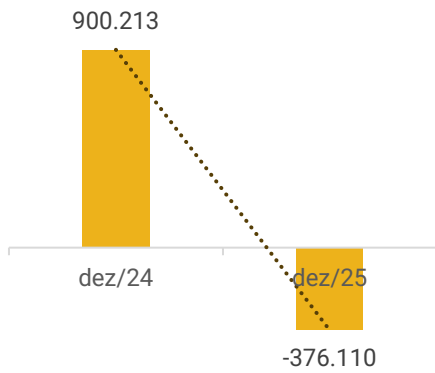


219

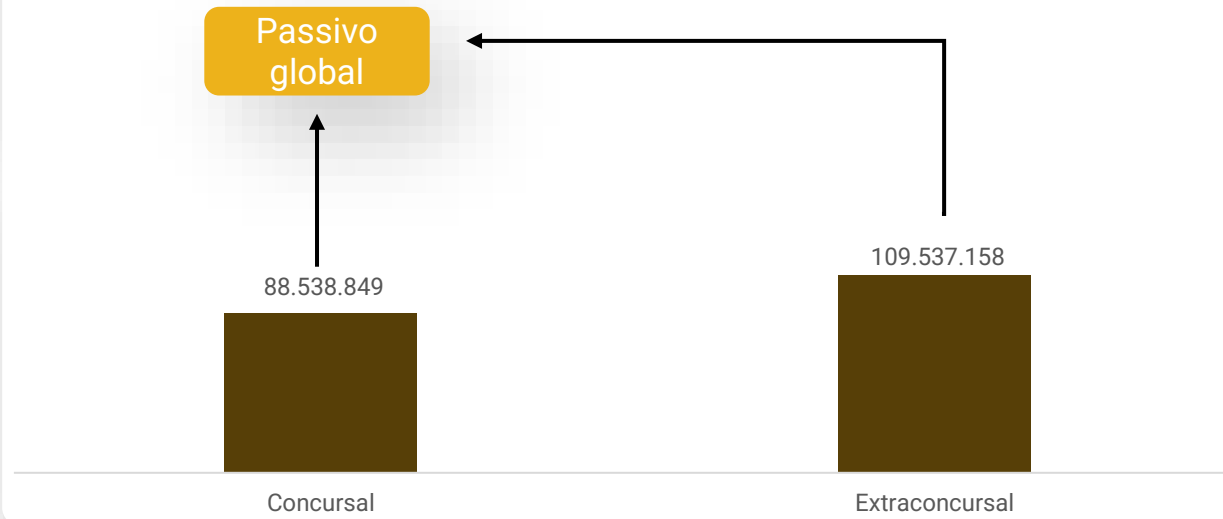
## Cumprimento do plano



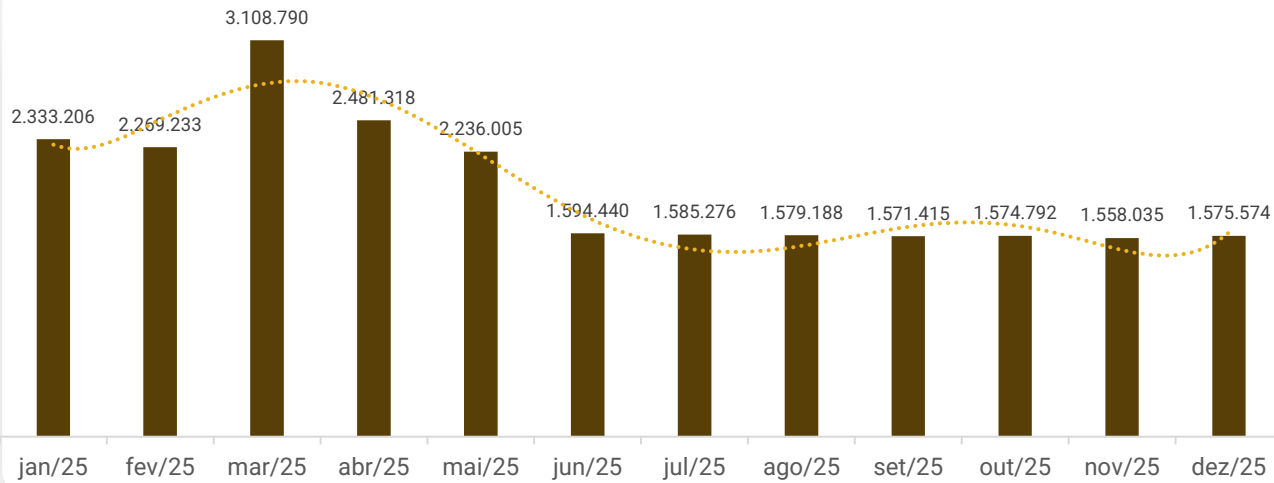
## Rentabilidade



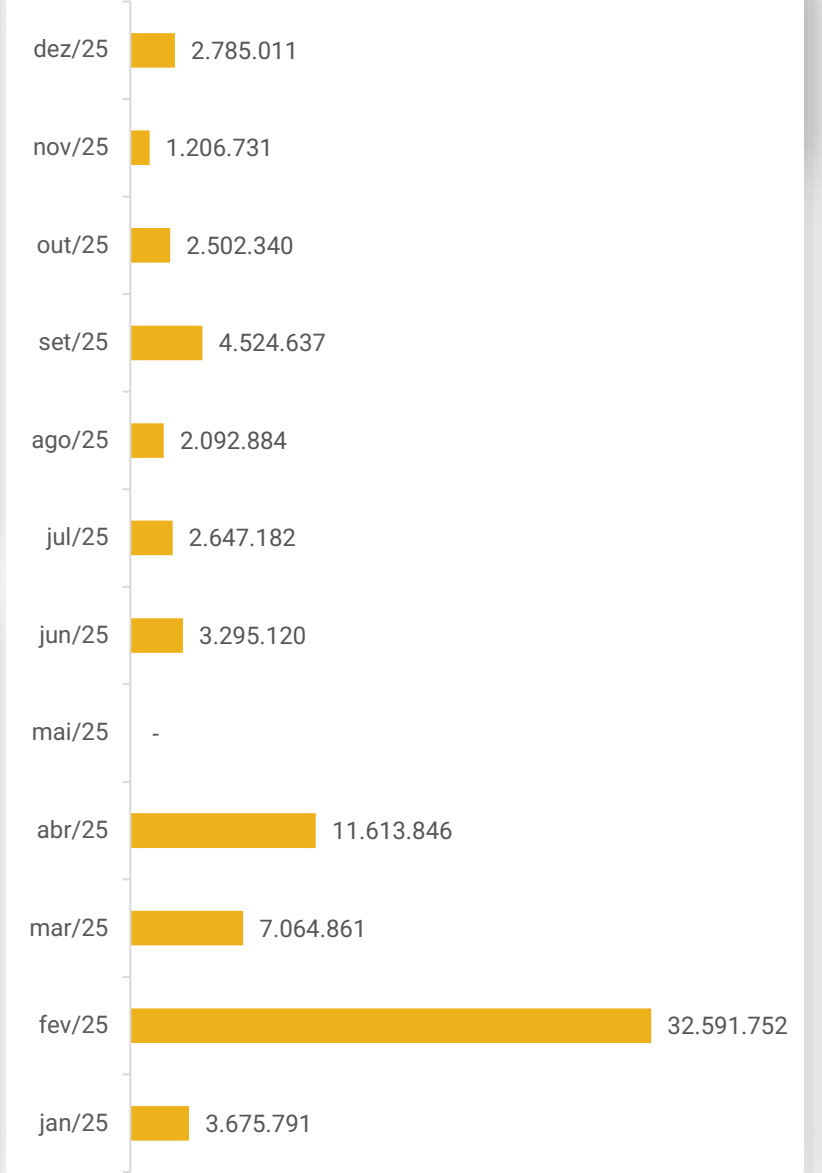
## Passivo concursal vs Passivo Extraconcursal



## Saldo disponível em caixa e equivalentes de caixa



## Faturamento



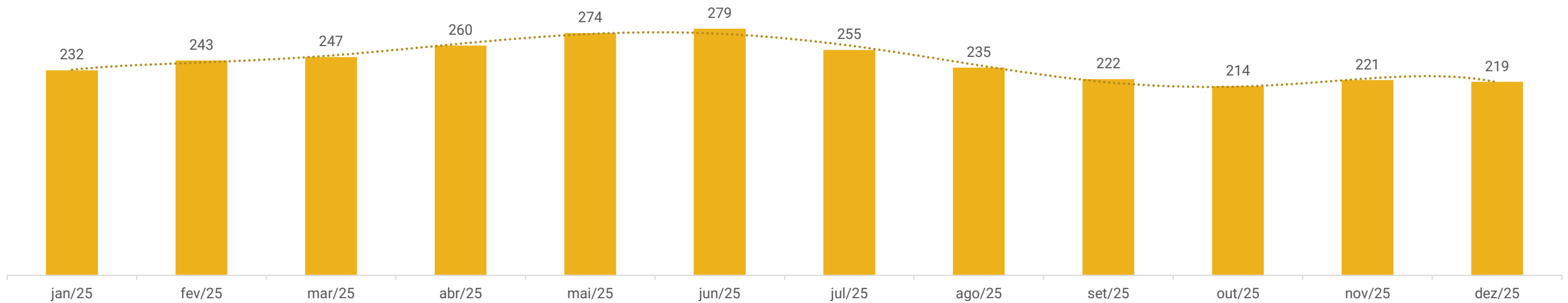


# FUNCIONÁRIOS

Entre novembro e dezembro, foram registradas 12 admissões e 7 demissões, encerrando o período com **219 colaboradores**, sem informações pormenorizadas quanto à distribuição por cargos. Além dos empregados contratados sob o regime CLT, a Recuperanda mantém 11 trabalhadores terceirizados. Ressalta-se, ainda, que as empresas EBM Transportes e ER Marini não possuem funcionários registrados.

Os principais pagamentos dos meses analisados referem-se a salários, décimo terceiro e férias, estando os salários em dia. Em relação aos encargos, conforme informado pela Recuperanda, o INSS vem sendo quitado por meio de compensação com créditos de PIS e COFINS; contudo, não foi identificada baixa no período analisado. Já o FGTS não foi pago, encontrando-se em negociação para parcelamento. Destaca-se que, no balanço da EBM Transportes, constam encargos trabalhistas sem movimentação no valor de R\$ 181,8 mil, enquanto na ER Marini há R\$ 117,2 mil.

Quadro de Colaboradores





# DADOS CONTÁBEIS E INFORMAÇÕES FINANCEIRAS – FLUXO DE CAIXA CONSOLIDADO

DFC GRUPO M7 PLY CONSOLIDADO (R\$)	out/25	nov/25	dez/25
<b>Fluxo das atividades operacionais</b>			
Resultado do exercício	20.360	-10.360	-100.515
Ajustes exercícios anteriores	-	-	-275.594
Depreciação e amortização	343.783	343.435	814.524
Tributos a recuperar	3.196.686	74.710	26.740
Contas a receber	-1.088.837	4.317.998	-1.474.989
Estoques	-1.038.963	-2.259.234	581.714
Adiantamentos	-	-208.778	208.778
Outros créditos	-1.277.323	1.046.642	-72.523
Despesas pagas antecipadamente	2.445	2.445	2.445
Direitos Realizáveis	22	17	-
Fornecedores	426.283	-4.420.543	384.848
Obrigações tributárias	-294.835	1.062.885	28.558
Obrigações trabalhistas	-327.526	52	-363.159
Outras obrigações	-6.929	23.400	241.849
<b>Resultado das atividades operacionais</b>	<b>-44.833</b>	<b>-27.332</b>	<b>2.674</b>
<b>Fluxo das atividades de investimento</b>			
Investimento em aplicações	-14	-14	-14
<b>Resultado das atividades de investimento</b>	<b>-14</b>	<b>-14</b>	<b>-14</b>
<b>Fluxo das atividades de financiamento</b>			
Empréstimos tomados	48.225	10.589	14.879
<b>Resultado das atividades de financiamento</b>	<b>48.225</b>	<b>10.589</b>	<b>14.879</b>
Disponibilidades no início do período	1.571.415	1.574.792	1.558.035
Disponibilidades no final do período	1.574.792	1.558.035	1.575.574

**Atividades Operacionais:** o caixa operacional de novembro findou negativo em R\$ 27,3 mil, motivado, principalmente, pelo pagamento de fornecedores (R\$ 4,4 milhões), aquisição de estoques (R\$ 2,2 milhões) e adiantamentos (R\$ 208,7 mil), relacionados, sobretudo, à antecipação de despesas operacionais.

Em dezembro, o fluxo operacional foi positivo em R\$ 2,6 mil, influenciado, majoritariamente, pela depreciação e amortização (R\$ 814,5 mil), que engloba, em grande parte, ajuste de baixa do imobilizado no montante de R\$ 574,2 mil, realizado por reclassificação de mercadorias destinadas à revenda que haviam sido contabilizadas como imobilizado e já se encontravam vendidas, sem a devida movimentação fiscal. Além disso, contribuíram para o resultado a utilização de estoques (R\$ 581,7 mil) e as compras a prazo (R\$ 384,8 mil).

**Atividades de Investimento:** o caixa de investimento nos períodos analisados foi negativo em R\$ 14,00, referente a aplicações financeiras.

**Atividades de Financiamento:** em novembro e dezembro, o caixa de financiamento foi positivo em R\$ 10,5 mil e R\$ 14,8 mil, respectivamente, motivado pelos empréstimos tomados junto a terceiros.

Ao final de dezembro, as **disponibilidades totalizavam R\$ 1.575.574,47**; contudo, apenas R\$ 40.090,36 foram comprovados, enquanto R\$ 1.535.484,11 permanecem sem comprovação. Ressalta-se que os valores registrados em numerário correspondem ao saldo do demonstrativo contábil.

Ademais, há diversos saldos bancários sem comprovação, os quais, conforme informado pela empresa, referem-se a contas inativas ou canceladas, sem acesso pela Recuperanda. **Assim, para fins de análise, considera-se como saldo disponível o montante de R\$ 40.090,36, permanecendo o restante pendente de validação.**





# DADOS CONTÁBEIS E INFORMAÇÕES FINANCEIRAS – BALANÇO PATRIMONIAL CONSOLIDADO

Balanço Patrimonial Grupo M7 PLY (R\$)	out/25	nov/25	dez/25
<b>Ativo Circulante</b>	<b>69.557.337</b>	<b>66.566.798</b>	<b>67.312.173</b>
Caixa e equivalentes de caixa	1.574.792	1.558.035	1.575.574
Clientes	19.738.262	15.420.264	16.895.253
Outros Créditos	8.347.213	7.300.571	7.373.094
Tributos a recuperar	12.324.260	12.249.550	12.222.810
Estoques	27.453.829	29.713.063	29.131.350
Adiantamentos	-	208.778	-
Valores Mobiliarios	99.420	99.420	99.420
Despesas pagas Antecipadamente	19.560	17.115	14.670
<b>Ativo Não Circulante</b>	<b>72.849.567</b>	<b>72.506.130</b>	<b>71.691.620</b>
Direitos Realizáveis	1.492.933	1.492.917	1.492.917
Outros Créditos	23.883	23.883	23.883
Investimentos	72.311	72.325	72.339
Imobilizado	71.260.440	70.917.005	70.102.482
<b>Total do Ativo</b>	<b>142.406.905</b>	<b>139.072.928</b>	<b>139.003.793</b>
<b>Balanço Patrimonial Grupo M7 PLY (R\$)</b>	<b>out/25</b>	<b>nov/25</b>	<b>dez/25</b>
<b>Passivo Circulante</b>	<b>70.760.307</b>	<b>66.978.471</b>	<b>67.581.105</b>
Obrigações Financeiras	11.727.569	11.737.442	11.751.591
Fornecedores	25.679.077	21.810.417	22.147.187
Obrigações tributárias	392.222	445.720	807.323
Obrigações trabalhistas e previdenciárias	2.689.585	2.689.637	2.326.478
Outras Obrigações	30.271.854	30.295.254	30.548.527
<b>Passivo Não Circulante</b>	<b>126.588.219</b>	<b>127.046.438</b>	<b>126.750.779</b>
Obrigações Financeiras	21.055.428	21.056.144	21.056.875
Obrigações tributárias	14.469.371	15.478.757	15.145.712
Outras Obrigações	5.764.889	5.764.889	5.753.466
Créditos concursais	85.298.530	84.746.647	84.794.725
<b>Patrimônio Líquido</b>	<b>-54.941.621</b>	<b>-54.951.981</b>	<b>-55.328.091</b>
Capital social	4.100.000	4.100.000	4.100.000
Reservas	18.278.750	18.278.750	18.278.750
Lucros/Prejuízos Acumulados	-77.320.372	-77.330.732	-77.706.841
<b>Total do Passivo</b>	<b>142.406.905</b>	<b>139.072.928</b>	<b>139.003.793</b>

**Clientes:** contempla unicamente os clientes da M7, que apresentaram redução de 22% em novembro, em razão dos recebimentos do período, e aumento de 10% em dezembro, motivado pelas vendas a prazo. O único controle disponibilizado pelo Grupo refere-se a relatórios de faturamento e recebimento vinculados à movimentação da conta de clientes; contudo, os valores apresentados em dezembro não conferem com o saldo exposto no balancete, não tendo sido esclarecidas as divergências. As principais vendas no mês de dezembro, conforme relatório, foram realizadas junto à TJC (R\$ 2,6 milhões), Plaut International (R\$ 766,7 mil) e GL Madesur (R\$ 380,9 mil). De acordo com o Grupo, não há inadimplência de clientes.

**Outros Créditos:** engloba, principalmente, adiantamentos de fornecedores (R\$ 5,8 milhões), empréstimos a receber de terceiros (R\$ 1,3 milhão) e bloqueio judicial (R\$ 160,8 mil), alocados no curto prazo. O decréscimo de R\$ 1 milhão em novembro decorre, sobretudo, das baixas de adiantamentos de terceiros, majoritariamente junto ao BRAZA BANK S.A., operador de câmbio responsável pela intermediação de valores entre clientes no exterior e a M7, incluindo antecipações com garantia de recebimento. Em dezembro, o aumento de R\$ 72,5 mil refere-se a novas antecipações a fornecedores. O relatório de antecipações a fornecedores apresentado contempla apenas a movimentação do período, sem demonstrar o saldo total da conta, não sendo possível validar o montante contabilizado. Assim, a rubrica permanece sem conciliação.

**Estoques:** em novembro, as aquisições elevaram o saldo em 8%, enquanto, em dezembro, houve retração de 2% pela utilização dos itens. A Recuperanda atribui a variação a ajustes de estoque, porém não apresentou documentação ou critérios que permitam sua validação, mantendo o ponto sob acompanhamento. Destaca-se que a EBM não contabiliza estoques e que os saldos da ER Marini não refletem a realidade. O inventário indica R\$ 1,4 milhão, frente a R\$ 29,1 milhões contabilizados, evidenciando divergência de R\$ 27,7 milhões, não esclarecida até o momento.

**Adiantamentos:** em novembro, registrou saldo de R\$ 208,7 mil, referente à antecipação da primeira parcela do décimo terceiro salário.

**Direitos Realizáveis:** contempla consórcios principalmente junto ao Bradesco, que não exibem movimentações expressivas. A situação dos consórcios não foi atualizada, o que será questionado no próximo relatório.

**Imobilizado:** em dezembro, apresentou decréscimo de R\$ 814,5 mil, composto por depreciação de R\$ 248,9 mil e baixa de R\$ 574,5 mil. Conforme esclarecido, a baixa refere-se a ajuste solicitado pela Administração Judicial, para reclassificação de mercadorias indevidamente registradas no imobilizado, já vendidas sem a correspondente movimentação fiscal, cuja contrapartida foi registrada em custos. A Administração Judicial ressalta que o procedimento pode distorcer o resultado do período, uma vez que se trata de ajuste de competência, além de evidenciar fragilidades nos controles contábeis.

Adicionalmente, houve acréscimo de R\$ 8,9 mil em imobilizações em andamento. A Recuperanda informou que os valores estariam vinculados a atividades de reflorestamento; contudo, não foram apresentados elementos que permitam confirmar a natureza e a adequada classificação dos gastos, permanecendo o ponto sob acompanhamento.





# DADOS CONTÁBEIS E INFORMAÇÕES FINANCEIRAS – BALANÇO PATRIMONIAL CONSOLIDADO

Balanço Patrimonial Grupo M7 PLY (R\$)	out/25	nov/25	dez/25
<b>Ativo Circulante</b>	<b>69.557.337</b>	<b>66.566.798</b>	<b>67.312.173</b>
Caixa e equivalentes de caixa	1.574.792	1.558.035	1.575.574
Clientes	19.738.262	15.420.264	16.895.253
Outros Créditos	8.347.213	7.300.571	7.373.094
Tributos a recuperar	12.324.260	12.249.550	12.222.810
Estoques	27.453.829	29.713.063	29.131.350
Adiantamentos	-	208.778	-
Valores Mobiliarios	99.420	99.420	99.420
Despesas pagas Antecipadamente	19.560	17.115	14.670
<b>Ativo Não Circulante</b>	<b>72.849.567</b>	<b>72.506.130</b>	<b>71.691.620</b>
Direitos Realizáveis	1.492.933	1.492.917	1.492.917
Outros Créditos	23.883	23.883	23.883
Investimentos	72.311	72.325	72.339
Imobilizado	71.260.440	70.917.005	70.102.482
<b>Total do Ativo</b>	<b>142.406.905</b>	<b>139.072.928</b>	<b>139.003.793</b>
<b>Balanço Patrimonial Grupo M7 PLY (R\$)</b>	<b>out/25</b>	<b>nov/25</b>	<b>dez/25</b>
<b>Passivo Circulante</b>	<b>70.760.307</b>	<b>66.978.471</b>	<b>67.581.105</b>
Obrigações Financeiras	11.727.569	11.737.442	11.751.591
Fornecedores	25.679.077	21.810.417	22.147.187
Obrigações tributárias	392.222	445.720	807.323
Obrigações trabalhistas e previdenciárias	2.689.585	2.689.637	2.326.478
Outras Obrigações	30.271.854	30.295.254	30.548.527
<b>Passivo Não Circulante</b>	<b>126.588.219</b>	<b>127.046.438</b>	<b>126.750.779</b>
Obrigações Financeiras	21.055.428	21.056.144	21.056.875
Obrigações tributárias	14.469.371	15.478.757	15.145.712
Outras Obrigações	5.764.889	5.764.889	5.753.466
Créditos concursais	85.298.530	84.746.647	84.794.725
<b>Patrimônio Líquido</b>	<b>-54.941.621</b>	<b>-54.951.981</b>	<b>-55.328.091</b>
Capital social	4.100.000	4.100.000	4.100.000
Reservas	18.278.750	18.278.750	18.278.750
Lucros/Prejuízos Acumulados	-77.320.372	-77.330.732	-77.706.841
<b>Total do Passivo</b>	<b>142.406.905</b>	<b>139.072.928</b>	<b>139.003.793</b>

**Obrigações Financeiras:** rubrica composta por financiamentos de curto (R\$ 11,7 milhões) e longo prazo (R\$ 21 milhões). No meses analisados exibiu acréscimo sucessivos de R\$ 10,5 mil e R\$ 14,8 mil, sobretudo no curto prazo, devido aos valores que a EBM tomou emprestados com a M7 para pagamento dos credores concursais. Os montantes foram verificados tanto no passivo da EBM, quanto no ativo da M7.

**Fornecedores:** a principal variação ocorreu em novembro, quando os pagamentos superaram as compras, resultando em redução de 15% do saldo. O *aging list* encaminhado totaliza R\$ 2,2 milhões, enquanto o saldo contábil é de R\$ 22,1 milhões. A Recuperanda foi questionada acerca da divergência, porém os esclarecimentos prestados não foram suficientes para justificar a diferença apurada, permanecendo o ponto sob acompanhamento. De acordo com a relação disponibilizada, os principais saldos concentram-se junto aos fornecedores Fábrica de Cola Polesello (R\$ 378,5 mil) e Jaquirana Madeiras (R\$ 117,4 mil).

**Outras Obrigações:** contempla obrigações de curto prazo (R\$ 30,5 milhões) e longo prazo (R\$ 5,7 milhões), envolvendo, principalmente, empréstimos a pagar a terceiros, adiantamentos de clientes e outras contas a pagar. Quando questionada acerca da composição dos valores registrados na rubrica *contas a pagar*, a Recuperanda prestou esclarecimentos genéricos, não sendo suficientes para detalhar a natureza dos saldos apresentados, motivo pelo qual o ponto permanece sob acompanhamento. Nos meses analisados, verificaram-se acréscimos de R\$ 23,4 mil e R\$ 241,8 mil, atribuídos, conforme informado, a adiantamentos de clientes.

**Créditos Concurais:** nos períodos analisados, a conta apresentou redução de R\$ 551,8 mil, principalmente em razão de ajustes decorrentes de retificação de valores, incluindo baixa relevante registrada em novembro, conforme sentença proferida pelo Juízo Recuperacional. Em dezembro, observou-se acréscimo de R\$ 48 mil, relacionado ao reconhecimento de acordos trabalhistas. Ressalta-se, ainda, que o saldo contábil permanece R\$ 3,7 milhões inferior ao valor constante no edital do art. 7º, §2º, sem ter sido devidamente justificado.





# DADOS CONTÁBEIS E INFORMAÇÕES FINANCEIRAS – DRE CONSOLIDADO

DRE - Grupo M7 PLY Consolidado (R\$)	out/25	nov/25	dez/25	2025
<b>Receita Bruta de Vendas e Serviços</b>	<b>2.502.340</b>	<b>1.206.731</b>	<b>2.785.011</b>	<b>70.324.363</b>
Deduções de vendas	-52.539	-50.880	-70.842	-23.190.754
<b>Receita Líquida</b>	<b>2.449.800</b>	<b>1.155.851</b>	<b>2.714.169</b>	<b>47.133.609</b>
Custos dos produtos vendidos	-1.702.250	-310.052	-3.218.722	-40.363.302
<b>Lucro bruto</b>	<b>747.550</b>	<b>845.799</b>	<b>-504.553</b>	<b>6.770.307</b>
<i>Margem bruta</i>	31%	73%	-19%	14%
<b>Despesas e receitas operacionais</b>	<b>-612.210</b>	<b>-800.077</b>	<b>148.079</b>	<b>-5.743.817</b>
Despesas com vendas	-227.558	-440.794	-402.296	-5.330.056
Despesas administrativas	-262.288	-540.397	-726.199	-6.160.863
Despesas tributárias	-40.818	-1.141.338	-47.067	-4.830.277
Outras Receitas/Despesas	-81.546	1.322.453	1.323.640	3.495.167
Ganhos e perdas de capital	-	-	-	7.082.213
<b>Resultado Operacional</b>	<b>135.340</b>	<b>45.722</b>	<b>-356.475</b>	<b>1.026.490</b>
<i>Margem operacional</i>	6%	4%	-13%	2%
<b>Ebitda</b>	<b>489.136</b>	<b>399.519</b>	<b>-107.512</b>	<b>4.388.646</b>
<i>Margem Ebitda</i>	20%	35%	-4%	9%
<b>Lucro/Prejuízo oper.antes do resultado financ.</b>	<b>135.340</b>	<b>45.722</b>	<b>-356.475</b>	<b>1.026.490</b>
Receitas financeiras	101	83	113	84.908
Despesas financeiras	-115.081	-56.165	-19.748	-1.040.536
impostos sobre o lucro	-	-	-	-185.090
<b>Lucro/prejuízo antes dos impostos</b>	<b>20.360</b>	<b>-10.360</b>	<b>-376.110</b>	<b>70.862</b>
Imposto de renda e contribuição social	-	-	-	-171.378
<b>Lucro/prejuízo líquido do exercício</b>	<b>20.360</b>	<b>-10.360</b>	<b>-376.110</b>	<b>-100.515</b>
<i>Margem líquida</i>	1%	-1%	-14%	-%

**Receita Bruta de Vendas e Serviços:** nos meses analisados as receitas foram respectivas de R\$ 1,2 milhão e R\$ 2,7 milhões, expondo decréscimo de 52% em novembro e acréscimo de R\$ 131% em dezembro. Conforme informado pela Recuperanda, as flutuações são comuns no mercado em que a empresa está inserida, devido ao mercado externo que é muito sazonal dependendo de vários fatores como frete de navios.

**Deduções de Vendas:** contempla, unicamente, os impostos sobre as vendas que, em novembro foram de R\$ 50,8 mil e dezembro de R\$ 70,8 mil.

**Custos Operacionais:** nas competências em análise, os custos totalizaram R\$ 310 mil e R\$ 3,2 milhões, respectivamente, apresentando redução de 82% e, na sequência, aumento expressivo de 938%. Em dezembro, os custos superaram as receitas, resultando em resultado bruto negativo. Conforme esclarecido, a Recuperanda enfrenta dificuldades financeiras desde agosto, em razão do tarifaço, considerando que aproximadamente 98% do faturamento é oriundo de exportações para os Estados Unidos. Os principais custos mensais concentram-se em materiais aplicados, mão de obra direta, depreciações e energia.

**Despesas Operacionais:** são compostas, especialmente, por despesas administrativas (R\$ 540,3 mil e R\$ 726,1 mil) e com vendas (R\$ 440,7 mil e R\$ 402,2 mil), respectivamente nos meses analisados. Além disso, contemplam outras receitas operacionais de R\$ 1,3 milhão em cada mês. Em novembro, as receitas foram decorrentes de ajuste pela provisão a maior de processo e recuperação de tributos. Em dezembro as receitas se referem a venda de imobilizado. Mesmo com as receitas expressivas o mês de novembro expos acréscimo de 31% nas despesas operacionais, devido a despesas tributárias. Já em dezembro, essas receitas motivaram o decréscimo de 119%.

**Resultado Financeiro:** nas competência, os resultados financeiros do Grupo M7 foram negativos em R\$ 56 mil e R\$ 19 mil, motivado, principalmente, pelas variações cambiais, juros passivos e juros sobre tributos.

**Resultado Líquido:** O Grupo M7 finalizou novembro e dezembro com resultado líquido negativo de R\$ 10,3 mil e R\$ 376,1 mil, consecutivamente. O ano de 2025 acumulou prejuízo de R\$ 100,5 mil.





# DADOS CONTÁBEIS E INFORMAÇÕES FINANCEIRAS – COMPARAÇÃO ANUAL

Faturamento*		
2025	R\$ 70.324.363	↗ 53%
2024	R\$ 46.099.714	↗ 57%
2023	R\$ 29.408.929	

EBITIDA*		
2025	R\$ 4.388.646	↗ 159%
2024	R\$ 1.691.722	↗ 112%
2023	R\$ -14.065.497	

Resultado*		
2025	R\$ -100.515	↘ -102%
2024	R\$ 6.368.463	↗ 140%
2023	R\$ -15.826.480	

Margem líquida	
2025	0%
2024	-15%
2023	-79%

Caixa operacional*		
2025	R\$ -2.133.833	↘ -145%
2024	R\$ 4.734.207	↘ -95%
2023	R\$ 96.090.316	

Saldo de caixa*		
2025	R\$ 1.575.574	↘ -56%
2024	R\$ 3.621.310	↗ 57%
2023	R\$ 2.311.251	

Passivo extraconcursal*		
2025	R\$ 109.537.158	↗ 27%
2024	R\$ 85.999.879	↗ 28%
2023	R\$ 67.417.445	

Funcionários	
2025	219
2024	220
2023	167

## Nota:

Na análise conjunta dos dados, observa-se que, em 2025, houve crescimento do faturamento, que atingiu R\$ 70,3 milhões, representando aumento de 53% em relação a 2024. O EBITDA também apresentou evolução relevante, totalizando R\$ 4,3 milhões, com incremento de 159%, evidenciando melhora operacional. Contudo, o resultado do exercício foi negativo em R\$ 100,5 mil, revertendo o lucro apurado no período anterior, refletindo pressão de custos e despesas. Ainda assim, a margem líquida apresentou melhora, passando de -15% em 2024 para equilíbrio em 2025.

No aspecto financeiro, o caixa operacional foi negativo em R\$ 2,1 milhões, indicando consumo de caixa nas atividades operacionais. O saldo de caixa encerrou o período em R\$ 1,5 milhão, com redução de 56%, evidenciando piora na posição de liquidez.

Adicionalmente, o passivo extraconcursal apresentou aumento de 27%, totalizando R\$ 109,5 milhões, demonstrando maior dependência de obrigações não sujeitas à Recuperação Judicial. Por fim, o quadro de colaboradores manteve-se estável, com 219 funcionários em 2025, frente a 220 em 2024.





# DADOS CONTÁBEIS E INFORMAÇÕES FINANCEIRAS – INDÍCES DE LIQUIDEZ

## Liquidez Geral

Dezembro/2025

0,35

Dezembro/2024

0,30

↑ 19%

No período analisado, o Grupo M7 não apresenta capacidade de pagamento em relação à liquidez geral, uma vez que possui apenas R\$ 0,35 disponíveis para cada R\$ 1,00 de dívida de curto e longo prazo.

Em comparação a dezembro de 2024, observa-se um acréscimo de 19% na liquidez.

## Liquidez Corrente

Dezembro/2025

1,00

Dezembro/2024

0,96

↑ 4%

O Grupo M7 apresenta capacidade de pagamento em relação à liquidez corrente, pois dispõe de R\$ 1,00 para cada R\$ 1,00 de dívida de curto prazo.

Em comparação a dezembro de 2024, observa-se um aumento de 4% neste indicador.

## Liquidez Seca

Dezembro/2025

0,56

Dezembro/2024

0,64

↓ 11%

O Grupo demonstra insuficiência de recursos para cobrir suas obrigações de curto prazo, considerando a liquidez seca, exibindo R\$ 0,56 para cada R\$ 1,00 de dívida de curto prazo, desconsiderando os estoques.

Em comparação a dezembro de 2024, observa-se redução de 11% neste indicador.

## Liquidez Imediata

Dezembro/2025

0,02

Dezembro/2024

0,06

↓ 66%

Quanto à liquidez imediata, o Grupo M7 apresenta uma posição restrita, com R\$ 0,02 disponíveis para cada R\$ 1,00 de dívida de curto prazo.

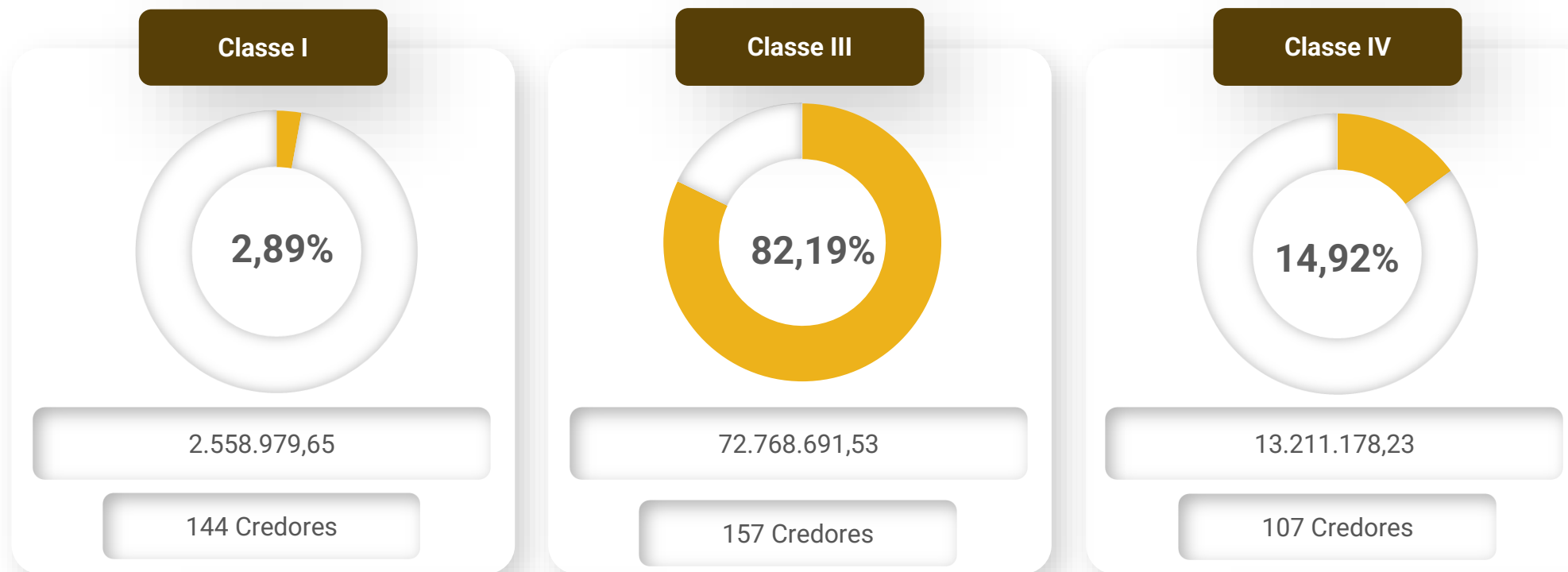
Em comparação a dezembro de 2024, observa-se redução de 66% neste indicador.





# ENDIVIDAMENTO – PASSIVO GLOBAL

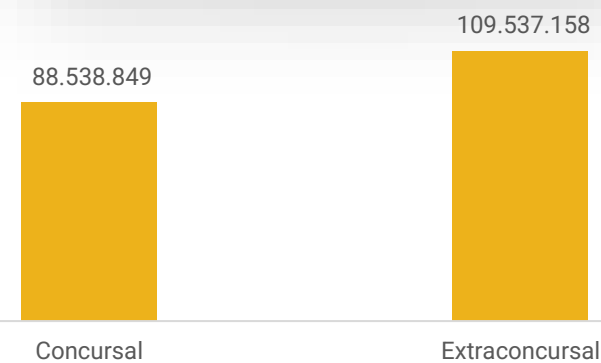
O dashboard a seguir resume o **passivo global**, ou seja, o valor total do passivo concursal e extraconcursal:



## Principais Credores

- Real Laminas e Compensados – Classe III – R\$ 7.683.844,30
- Banco do Brasil S.A. – Classe III – R\$ 6.613.584,12
- Compensados Novo Milênio – Classe IV – R\$ 5.543.184,40
- Fábrica de Cola Polesello Ltda – Classe III – R\$ 3.720.706,84
- Valorem Soluções Financeiras S.A. – Classe III – R\$ 3.469.971,20

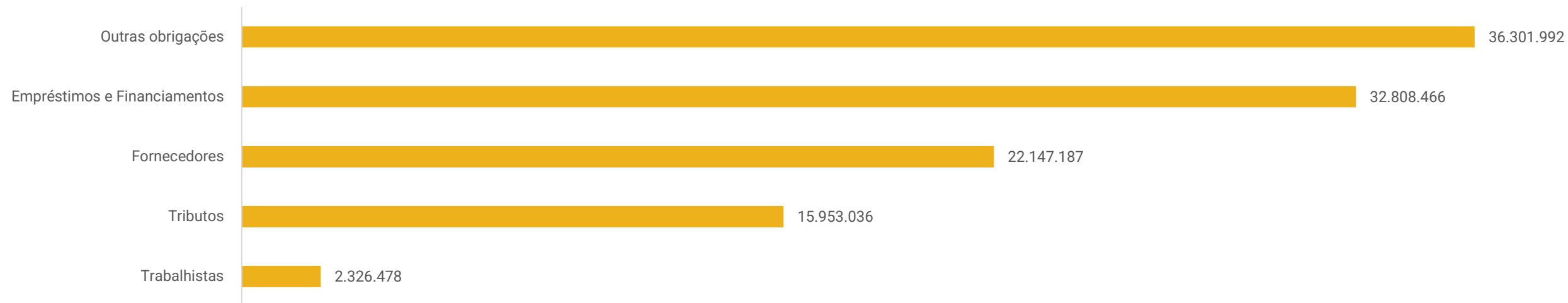
## Passivo Global





# ENDIVIDAMENTO – PASSIVO EXTRACONCURSAL

## Passivo Extraconcursal (R\$)



Considerando que a empresa procedeu à classificação do passivo concursal em conta específica de longo prazo, as demais rubricas foram registradas integralmente como extraconcursais. A seguir, apresenta-se a análise detalhada.

**Outras obrigações:** engloba, principalmente, adiantamentos de clientes e contratos a pagar relacionados a empréstimos de mútuo. Destaca-se que a Recuperanda informou a existência de dívidas sujeitas à Recuperação Judicial registradas nesta rubrica, o que não condiz com a adequada segregação em contas específicas. Ademais, não foi encaminhada a composição detalhada dos saldos, tampouco relatório que permita distinguir os valores concursais dos extraconcursais. Diante disso, para fins de análise, o saldo total da rubrica está sendo considerado como extraconcursal, permanecendo o ponto sob acompanhamento.

**Empréstimos e financiamentos:** o extraconcursal registrado é de R\$ 32,8 milhões, sendo a principal dívida junto a Cresol no valor de R\$ 10,5 milhões. A conta não exibiu variação expressiva nos períodos. A empresa não informou se há previsão para negociar ou liquidar os saldos.

**Fornecedores:** o *aging list* encaminhado totaliza R\$ 2,2 milhões, enquanto o saldo contábil é de R\$ 22,1 milhões. A Recuperanda foi questionada acerca da divergência, porém os esclarecimentos prestados não foram suficientes para justificar a diferença apurada, permanecendo o ponto sob acompanhamento. De acordo com a relação disponibilizada, os principais saldos concentram-se junto aos fornecedores Fábrica de Cola Polesello (R\$ 378,5 mil) e Jaquirana Madeiras (R\$ 117,4 mil). As condições de pagamento ofertadas pela maioria dos fornecedores é à vista devido à recuperação judicial. Segundo o Grupo Recuperando, há valores inadimplentes, apenas lapsos temporais entre pagamentos e vencimentos que não ultrapassam 20 dias.

**Tributário:** a dívida tributária do Grupo M7 soma R\$ 15,9 milhões, dos quais a maioria encontram-se parcelados e adimplentes. Destaca-se que o Grupo M7 possui benefícios fiscais de PIS, COFINS, IPI e ICMS, dessa forma, PIS, COFINS e ICMS são totalmente compensados com créditos tributários.

**Trabalhistas:** contempla obrigações trabalhistas (R\$ 1,1 milhão), como salários, férias, rescisões, pró-labore, que encontram-se em dia, e obrigações previdenciárias (R\$ 1,2 milhão) que estão parcialmente adimplentes.





# DILIGÊNCIAS NO ESTABELECIMENTO DA RECUPERANDA

**No dia 26 de março de 2026, reuniram-se de forma virtual os representantes da Administração Judicial e da Recuperanda, com o objetivo de atualizar as informações operacionais.**

A empresa relatou que apresentou melhora nos resultados até maio de 2025, impulsionada por ajustes internos decorrentes da reestruturação realizada. Contudo, a partir de julho de 2025, houve retração nas exportações, em razão das tarifas impostas pelos Estados Unidos, país que concentra parcela relevante das vendas. Ressalta-se que aproximadamente 98% do faturamento é oriundo do mercado externo, não havendo aderência significativa no mercado interno. Diante desse contexto, a Recuperanda informou que redirecionou sua atuação comercial, reduzindo operações com os Estados Unidos e retomando mercados na Europa, além de buscar novos destinos, como México e países do Leste Europeu. Destacou que, a partir de março de 2026, houve melhora gradual no desempenho, aliada à entrada de aporte financeiro relevante em 25/03/2026, oriundo de recebimentos, o que contribuiu para o reforço do caixa e a continuidade das operações. Como principais dificuldades, apontou a necessidade de recomposição de uma carteira de clientes mais estável e a diversificação de produtos, visando reduzir a dependência de mercados específicos e a concorrência com fabricantes chineses.

Em relação aos fornecedores, informou a existência de atrasos pontuais, não superiores a 20 dias, com expectativa de normalização dos prazos para cerca de 15 dias a partir de abril. Quanto à inadimplência de clientes, relatou não haver casos relevantes, adotando como parâmetro interno o prazo superior a 90 dias para sua caracterização.

A meta de faturamento mensal é de aproximadamente R\$ 4,5 milhões, destacando-se o caráter sazonal das operações, especialmente no que se refere à revenda de equipamentos. No que tange à geração de caixa, a Recuperanda informou que a operação vem sendo financiada majoritariamente com recursos próprios, sobretudo por meio da exportação de produtos acabados e da atividade de revenda de máquinas destinadas à indústria madeireira de compensados e laminados. Ressaltou que os resultados vêm sendo reinvestidos na própria operação, inclusive mediante aquisições sob encomenda, com utilização de incentivos fiscais. A capacidade produtiva encontra-se próxima a meta estabelecida, com produção estimada em cerca de 300 m<sup>3</sup> por dia.

No âmbito tributário, destacou a existência de parcelamentos ativos, renegociação de FGTS em andamento e a realização de compensações relacionadas a INSS e ICMS. Quanto às obrigações trabalhistas, informou que os salários estão sendo pagos em dia.


Por fim, em relação ao Plano de Recuperação Judicial, relatou que os pagamentos vêm sendo realizados com pequenos atrasos, porém ainda dentro do próprio mês, sem interrupções relevantes no cumprimento das obrigações.





# DILIGÊNCIAS NO ESTABELECIMENTO DA RECUPERANDA

Fotos capturadas em 16/12/2025



*Embora solicitado imagens atualizadas, não foram disponibilizadas até a finalização deste relatório.*



# CUMPRIMENTO DO PLANO

Até fevereiro/2026 o passivo concursal atualizado a pagar da Recuperanda somava **R\$ 11.104.423,77** sendo que deste montante, 6,61% foi pago e 93,26% está a vencer. Não há valores em atraso.

RESUMO DO PLANO							ATUALIZADO ATÉ FEVEREIRO/2026			
CLASSE	Subclasse	DESÁGIO	VALOR RJ	INÍCIO DOS PAGAMENTOS	FIM DOS PAGAMENTOS	VALOR ATUALIZADO	PAGO	EM ATRASO	A VENCER	OBSERVAÇÃO DA ADMINISTRAÇÃO JUDICIAL
Classe I - Trabalhista	Alternativa 01	-	1.756.378,53	ago/24	jul/26	1.696.800,18	477.544,43	-	1.219.255,75	O valor que exceder 150 salários-mínimos – obedecerá ao mesmo tratamento dado aos Credores Quirografários previsto nesse Plano de Recuperação Judicial
	Alternativa 02	70%	802.601,12	ago/24	jan/25	513.840,54	199.211,71	-	314.628,83	O valor que exceder 150 salários-mínimos – obedecerá ao mesmo tratamento dado aos Credores Quirografários previsto nesse Plano de Recuperação Judicial
Classe III - Quirografários	Financeiros	90%	35.059.878,24	ago/27	jul/30	3.595.905,64	2.267,59	-	3.593.638,05	
	Financeiros Colaborativos	90%	-	ago/27	jul/30	-	-	-	-	Credores colaborativos terão 3% do valor de novas operações financeiras ou fornecimentos antecipados, de forma trimestral
	Credores até R\$ 5.000	45%	46.634,48	ago/24	jan/26	26.293,26	15.657,58	-	10.635,69	
	Demais Credores	90%	37.662.178,81	jul/27	jul/30	3.877.155,75	-	-	3.860.824,90	
Classe IV - ME e EPP	Créditos até R\$ 5.000	45%	86.980,02	ago/24	jan/26	49.040,72	39.640,59	-	11.134,69	
	Demais credores	90%	13.124.198,21	jul/27	jul/30	1.345.387,68	-	-	1.345.387,68	
<b>TOTAL</b>			<b>88.538.849,41</b>			<b>11.104.423,77</b>	<b>734.321,90</b>	<b>-</b>	<b>10.355.505,57</b>	

Percentual sobre a dívida

100,00%

6,61%

-%

93,26%



# ANEXOS

1

Demonstrações contábeis Grupo M7 de novembro e dezembro/2025

Balancete  
 Valores expressos em Reais (R\$)

Conta	S	Classificação	Ult. Mov.	Saldo Ant.	Débito	Crédito	Saldo
1	S	1		1.433.547,78	83,97	44.490,98	1.389.140,77
2	S	1.1		1.077.814,62	83,97	0,00	1.077.898,59
3	S	1.1.01		5.856,72	0,00	0,00	5.856,72
4	S	1.1.01.001		5.856,72	0,00	0,00	5.856,72
5		1.1.01.001.001		5.856,72	0,00	0,00	5.856,72
157	S	1.1.04		1.059.038,37	83,97	0,00	1.059.122,34
185	S	1.1.04.004		109,39	0,00	0,00	109,39
25021		1.1.04.004.001		109,39	0,00	0,00	109,39
380	S	1.1.04.021		1.058.928,98	83,97	0,00	1.059.012,95
382		1.1.04.021.005		455.851,48	0,00	0,00	455.851,48
384		1.1.04.021.007	30/11/25	76.817,12	14,98	0,00	76.832,10
385		1.1.04.021.008	30/11/25	526.260,38	68,99	0,00	526.329,37
545	S	1.1.09		12.919,53	0,00	0,00	12.919,53
546	S	1.1.09.001		12.919,53	0,00	0,00	12.919,53
550		1.1.09.001.004		12.919,53	0,00	0,00	12.919,53
450	S	1.2		355.733,16	0,00	44.490,98	311.242,18
595	S	1.2.02		23.883,00	0,00	0,00	23.883,00
616	S	1.2.02.003		23.883,00	0,00	0,00	23.883,00
822	S	1.2.02.003.011		23.883,00	0,00	0,00	23.883,00
830		1.2.02.003.011.001		23.883,00	0,00	0,00	23.883,00
1049	S	1.2.05		331.850,16	0,00	44.490,98	287.359,18
1074	S	1.2.05.003		2.672.958,00	0,00	0,00	2.672.958,00
1083		1.2.05.003.009		7.000,00	0,00	0,00	7.000,00
1089		1.2.05.003.015		2.665.958,00	0,00	0,00	2.665.958,00
1136	S	1.2.05.007 (-)		(2.341.107,84)	0,00	44.490,98	(2.385.598,82)
20389	S	1.2.05.007.001 (-) DEPRECIACÃO		(2.341.107,84)	0,00	44.490,98	(2.385.598,82)
1147		1.2.05.007.001.011 (-) Deprec. Acum. Mq., Aparelhos	30/11/25	(3.762,52)	0,00	58,33	(3.820,85)
1153		1.2.05.007.001.016 (-) Deprec. Acum. Equipamentos	30/11/25	(2.337.345,32)	0,00	44.432,65	(2.381.777,97)

Balancete  
 Valores expressos em Reais (R\$)

Conta S	Classificação	Ult. Mov.	Saldo Ant.	Débito	Crédito	Saldo
1350	S 2 PASSIVO		1.433.547,78	58.882,19	14.475,18	1.389.140,77
1351	S 2.1 CIRCULANTE		1.977.132,99	2.824,02	14.475,18	1.988.784,15
1352	S 2.1.01 OBRIGAÇÕES FINANCEIRAS		1.091.549,50	1.847,08	11.720,36	1.101.422,78
1353	S 2.1.01.001 FINANCIAMENTOS ATIVO		930.093,14	1.847,08	11.720,36	939.966,42
25057	2.1.01.001.001 Empréstimos de Terceiros	19/11/25	396.974,94	1.847,08	11.720,36	406.848,22
25059	2.1.01.001.001 Financiamento Santander Giro 13		259.906,44	0,00	0,00	259.906,44
25058	2.1.01.001.001 Financiamento Santander Giro 13		273.064,55	0,00	0,00	273.064,55
1365	2.1.01.001.016 Banco Banrisul-Conta Especial		147,21	0,00	0,00	147,21
1392	S 2.1.01.003 FINANCIAMENTOS ATIVO		473.654,26	0,00	0,00	473.654,26
25024	2.1.01.003.001 Financ. Bradesco 2.221.099		108.032,60	0,00	0,00	108.032,60
25023	2.1.01.003.001 Financ. Bradesco S/A		149.547,20	0,00	0,00	149.547,20
25025	2.1.01.003.001 Financ. Bradesco S/A		108.032,60	0,00	0,00	108.032,60
1356	2.1.01.003.014 Financ. Bradesco S/A		108.041,86	0,00	0,00	108.041,86
8035	S 2.1.01.006 JUROS A PROPRIAR		(312.197,90)	0,00	0,00	(312.197,90)
8036	2.1.01.006.001 Juros s/ Financiamentos a Apropriar		(312.197,90)	0,00	0,00	(312.197,90)
1494	S 2.1.03 FORNECEDORES		662.216,92	0,00	881,04	663.097,96
1495	S 2.1.03.001 FORNECEDORES NACIONAIS		662.216,92	0,00	881,04	663.097,96
1539	S 2.1.05 OBRIGAÇÕES TRIBUTÁRIAS		30.031,59	976,94	1.873,78	30.928,43
1540	S 2.1.05.001 IMPOSTOS E CONTRIBUIÇÕES A		29.978,19	923,54	1.847,08	30.901,73
25034	2.1.05.001.001 Parcelamento INSS		9.159,76	0,00	0,00	9.159,76
25033	2.1.05.001.001 Parcelamento PGFN		2.093,97	0,00	0,00	2.093,97
1544	2.1.05.001.008 IRRF sobre Trabalho Assalariado		12.099,40	0,00	0,00	12.099,40
1567	2.1.05.001.037 Parcelamento ICMS	04/11/25	6.625,06	923,54	1.847,08	7.548,60
1579	S 2.1.05.003 TRIBUTOS RETIDOS A RECOLHER		53,40	53,40	26,70	26,70
1580	2.1.05.003.001 Contribuições Retidas a Recolher	26/11/25	53,40	53,40	26,70	26,70
1632	S 2.1.07 OBRIGAÇÕES TRABALHISTAS E		193.334,98	0,00	0,00	193.334,98
1633	S 2.1.07.001 OBRIGAÇÕES COM O PESSOAL		11.492,74	0,00	0,00	11.492,74
1634	2.1.07.001.001 Salários e Ordenados a Pagar		4.258,87	0,00	0,00	4.258,87
1635	2.1.07.001.002 Pró Labore a Pagar		4.699,20	0,00	0,00	4.699,20
1684	2.1.07.001.015 Férias a Pagar		2.534,67	0,00	0,00	2.534,67
1658	S 2.1.07.003 OBRIGAÇÕES PREVIDENCIÁRIAS		181.842,24	0,00	0,00	181.842,24
1659	2.1.07.003.002 INSS a Recolher		136.145,92	0,00	0,00	136.145,92
1660	2.1.07.003.003 FGTS a Recolher		25.422,17	0,00	0,00	25.422,17
1664	2.1.07.003.008 FGTS Rescisório		19.341,40	0,00	0,00	19.341,40
1685	2.1.07.003.034 INSS Sobre Férias a Recolher		729,98	0,00	0,00	729,98
1686	2.1.07.003.035 FGTS Sobre Férias a Recolher		202,77	0,00	0,00	202,77

Balancete  
 Valores expressos em Reais (R\$)

Conta	S	Classificação	Ult. Mov.	Saldo Ant.	Débito	Crédito	Saldo
1921	S	2.2	NÃO CIRCULANTE	6.219.898,04	10.743,42	0,00	6.209.154,62
1922	S	2.2.01	OBRIGAÇÕES FINANCEIRAS	1.965.881,74	0,00	0,00	1.965.881,74
1923	S	2.2.01.001	FINANCIAMENTOS ATIVO	842.470,64	0,00	0,00	842.470,64
25051		2.2.01.001.001	Financiamento Banco do Brasil	133.569,52	0,00	0,00	133.569,52
25026		2.2.01.001.001	Financiamento Santander Giro 13	338.912,20	0,00	0,00	338.912,20
25027		2.2.01.001.001	Financiamento Santander Giro 13	369.988,92	0,00	0,00	369.988,92
1962	S	2.2.01.003	FINANCIAMENTOS ATIVO	1.590.638,40	0,00	0,00	1.590.638,40
25053		2.2.01.003.001	Financ. Bradesco 2.221.099	407.856,00	0,00	0,00	407.856,00
25052		2.2.01.003.001	Financ. Bradesco S/A	394.260,80	0,00	0,00	394.260,80
25054		2.2.01.003.001	Financ. Bradesco S/A	394.260,80	0,00	0,00	394.260,80
25055		2.2.01.003.001	Financ. Bradesco S/A	394.260,80	0,00	0,00	394.260,80
8037	S	2.2.01.008	JUROS A APROPRIAR	(467.227,30)	0,00	0,00	(467.227,30)
8038		2.2.01.008.001	Juros s/ Financiamentos a Apropriar	(467.227,30)	0,00	0,00	(467.227,30)
2064	S	2.2.03	OBRIGAÇÕES TRIBUTÁRIAS	167.450,29	0,00	0,00	167.450,29
2065	S	2.2.03.001	IMPOSTOS E CONTRIBUIÇÕES	167.450,29	0,00	0,00	167.450,29
2077		2.2.03.001.021	Parcelamento INSS	167.450,29	0,00	0,00	167.450,29
2060	S	2.2.04	OBRIGACOES OPERACIONAIS	39.176,51	0,00	0,00	39.176,51
25001	S	2.2.04.002	OBRIGAÇÕES FISCAIS	39.176,51	0,00	0,00	39.176,51
25056		2.2.04.002.001	Parcelamento ICMS Divida Ativa	38.159,91	0,00	0,00	38.159,91
25060		2.2.04.002.001	Parcelamento PGFN	1.016,60	0,00	0,00	1.016,60
25002	S	2.2.12	CRÉDITOS CONCURSAIS	4.047.389,50	10.743,42	0,00	4.036.646,08
25003	S	2.2.12.001	OBRIGAÇÕES FINANCEIRAS -	927.052,82	0,00	0,00	927.052,82
25044		2.2.12.001.001	BANCO DO BRASIL S.A	132,00	0,00	0,00	132,00
25038		2.2.12.001.001	BANCO DO ESTADO DO RIO	80.278,50	0,00	0,00	80.278,50
25039		2.2.12.001.001	H&B Holding (TATIANA)	836.557,82	0,00	0,00	836.557,82
25040		2.2.12.001.001	METROPOLITANA ATIVOS	10.084,50	0,00	0,00	10.084,50
25004	S	2.2.12.002	FORNECEDORES - CRÉDITOS	2.996.788,99	0,00	0,00	2.996.788,99
25041		2.2.12.002.001	AGRICOPEL COMERCIO DE	144.810,66	0,00	0,00	144.810,66
25042		2.2.12.002.001	ALTO URUGUAI GASES	800,00	0,00	0,00	800,00
25043		2.2.12.002.001	BRAGAMADEIRAS E	50.000,00	0,00	0,00	50.000,00
25037		2.2.12.002.001	BRESSAN SERVICOS LTDA	970,00	0,00	0,00	970,00
25045		2.2.12.002.001	BTRANS INFORMATICA LTDA	1.903,00	0,00	0,00	1.903,00
25046		2.2.12.002.001	CARDOSO CORREA	14.667,45	0,00	0,00	14.667,45
25047		2.2.12.002.001	CASCATA COMERCIO DE	32.298,22	0,00	0,00	32.298,22
25048		2.2.12.002.001	CESAR LEANDRO MARIN ME	1.978,66	0,00	0,00	1.978,66
25049		2.2.12.002.001	CPX DISTRIBUIDORA S.A.	186.959,09	0,00	0,00	186.959,09
25050		2.2.12.002.001	DISTRIBUIDORA AGOSTINI	4.872,34	0,00	0,00	4.872,34
25036		2.2.12.002.001	JC IMPREGNADORA, MADEIRAS	1.952.000,00	0,00	0,00	1.952.000,00
25020		2.2.12.002.001	JOSE CARLOS S. J. A.	257.425,00	0,00	0,00	257.425,00
25006		2.2.12.002.001	LAGES CARTORIO SEGUNDO	700,78	0,00	0,00	700,78

Balancete  
 Valores expressos em Reais (R\$)

Conta	S	Classificação	Ult. Mov.	Saldo Ant.	Débito	Crédito	Saldo
25007		2.2.12.002.001 LUBRISEN COMBUSTIVEIS E		88.461,93	0,00	0,00	88.461,93
25008		2.2.12.002.001 NAZARENO SOLDAS E		4.862,56	0,00	0,00	4.862,56
25011		2.2.12.002.001 PPNEUS SERVICOS LTDA		25.940,00	0,00	0,00	25.940,00
25014		2.2.12.002.001 PESADAO COM DE PEC AUTOM		21.276,62	0,00	0,00	21.276,62
25015		2.2.12.002.001 RADIADORES IVAN EAR		1.182,62	0,00	0,00	1.182,62
25017		2.2.12.002.001 RENOVADOR A DE PNEUS HOFF		4.153,85	0,00	0,00	4.153,85
25019		2.2.12.002.001 SAFRADIESEL LTDA		174.351,94	0,00	0,00	174.351,94
25009		2.2.12.002.001 SASU MECANICA		6.554,36	0,00	0,00	6.554,36
25018		2.2.12.002.001 SOLANGE LICENCAS ESPECIAIS		697,79	0,00	0,00	697,79
25016		2.2.12.002.001 YARA FARIACAMARGO		19.922,12	0,00	0,00	19.922,12
25005	S	2.2.12.003 CONTAS A PAGAR - CRÉDITOS		123.547,69	10.743,42	0,00	112.804,27
25013		2.2.12.003.001 Acordos Trabalhistas a Pagar	19/11/25	110.646,00	10.743,42	0,00	99.902,58
25012		2.2.12.003.001 BERKLEY INTERNATIONAL DO		5.754,69	0,00	0,00	5.754,69
25010		2.2.12.003.001 TJC		7.147,00	0,00	0,00	7.147,00
2325	S	2.4 PATRIMÔNIO LÍQUIDO		(6.763.483,25)	45.314,75	0,00	(6.808.798,00)
2346	S	2.4.01 CAPITAL SOCIAL		15.000,00	0,00	0,00	15.000,00
2347	S	2.4.01.001 CAPITAL SOCIAL		15.000,00	0,00	0,00	15.000,00
2348		2.4.01.001.002 Capital Subscrito		15.000,00	0,00	0,00	15.000,00
2413	S	2.4.03 RESERVAS		845.000,00	0,00	0,00	845.000,00
2436	S	2.4.03.003 RESERVAS DE CAPITAL		845.000,00	0,00	0,00	845.000,00
4976		2.4.03.003.006 Adiantamento para Aumento de		845.000,00	0,00	0,00	845.000,00
2513	S	2.4.05 LUCROS OU PREJUÍZOS ACUMULADOS		(7.623.483,25)	45.314,75	0,00	(7.668.798,00)
2514	S	2.4.05.001 LUCROS OU PREJUÍZOS		(7.623.483,25)	45.314,75	0,00	(7.668.798,00)
2516		2.4.05.001.002 (-)Prejuízos Acumulados	30/11/25	(7.623.483,25)	45.314,75	0,00	(7.668.798,00)

Balancete  
 Valores expressos em Reais (R\$)

Conta	S	Classificação	Ult. Mov.	Saldo Ant.	Débito	Crédito	Saldo
2600	S	3		(45.864,32)	45.398,72	83,97	(91.179,07)
3001	S	3.2		154,63	0,00	83,97	238,60
3029	S	3.2.03		154,63	0,00	83,97	238,60
3030	S	3.2.03.001		154,63	0,00	83,97	238,60
3035		3.2.03.001.011	30/11/25	154,63	0,00	83,97	238,60
		Compras de Mercadorias a Prazo					
3086	S	3.3		(58,34)	58,33	0,00	(116,67)
3087	S	3.3.01		(58,34)	58,33	0,00	(116,67)
3168	S	3.3.01.005		(58,34)	58,33	0,00	(116,67)
4936		3.3.01.005.046	30/11/25	(58,34)	58,33	0,00	(116,67)
		Deprec. s/Máquinas Aparelhos e					
4011	S	3.7		(45.960,61)	45.340,39	0,00	(91.301,00)
4012	S	3.7.01		(44.432,61)	44.576,39	0,00	(89.009,00)
4061	S	3.7.01.003		(44.432,61)	44.576,39	0,00	(89.009,00)
4216		3.7.01.003.022	30/11/25	(44.432,61)	44.432,65	0,00	(88.865,26)
4194		3.7.01.003.059	10/11/25	0,00	143,74	0,00	(143,74)
		Manutenção Software					
4326	S	3.7.03		(1.528,00)	764,00	0,00	(2.292,00)
4375	S	3.7.03.003		(1.528,00)	764,00	0,00	(2.292,00)
4537		3.7.03.003.058	26/11/25	(1.528,00)	764,00	0,00	(2.292,00)
		Serviços Profissionais					

Balancete  
Valores expressos em Reais (R\$)

Conta S Classificação	Ult. Mov.	Saldo Ant.	Débito	Crédito	Saldo
4800 S 6 RESULTADO		45.864,32	0,00	45.314,75	91.179,07
4801 S 6.1 RESULTADO		45.864,32	0,00	45.314,75	91.179,07
4802 S 6.1.01 RESULTADO DO EXERCÍCIO		45.864,32	0,00	45.314,75	91.179,07
4850 S 6.1.01.005 ENCERRAMENTO DO EXERCÍCIO		45.864,32	0,00	45.314,75	91.179,07
4851 6.1.01.005.001 Encerramento do Exercício	30/11/25	45.864,32	0,00	45.314,75	91.179,07

EVANDRO RENATO MARINI  
ADMINISTRADOR  
CPF: 047.819.849-32

ANTONIO  
RENATO  
DELLANDREA:2  
9267269968

Assinado de forma digital  
por ANTONIO RENATO  
DELLANDREA:2926726996  
8  
Dados: 2026.02.17  
18:12:32 -03'00'

ANTONIO RENATO DELLANDREA  
CRC: 1-SC-010163/O-7 - Contador  
CPF: 292.672.699-68

Balancete  
 Valores expressos em Reais (R\$)

Conta S	Classificação	Ult. Mov.	Saldo Ant.	Débito	Crédito	Saldo
1	S 1	ATIVO	4.905.490,50	0,00	0,00	4.905.490,50
2	S 1.1	CIRCULANTE	1.566.370,87	0,00	0,00	1.566.370,87
3	S 1.1.01	CAIXA E EQUIVALENTES DE CAIXA	51.808,27	0,00	0,00	51.808,27
4	S 1.1.01.001	BENS NUMERÁRIOS	3.370,35	0,00	0,00	3.370,35
5	1.1.01.001.001	Caixa	3.370,35	0,00	0,00	3.370,35
6	S 1.1.01.002	DEPÓSITOS BANCÁRIOS	79,46	0,00	0,00	79,46
25043	1.1.01.002.001	Banco Banrisul 11 340	19,55	0,00	0,00	19,55
25042	1.1.01.002.001	Banco Cresol - 6343	30,00	0,00	0,00	30,00
25041	1.1.01.002.001	Banco Santander - Conta Vinculada	1,00	0,00	0,00	1,00
24	1.1.01.002.167	Banco Santander	2,06	0,00	0,00	2,06
15	1.1.01.002.175	Banco Santander S/A	5,26	0,00	0,00	5,26
18	1.1.01.002.178	Banco Banrisul S/A	21,59	0,00	0,00	21,59
50	S 1.1.01.003	APLICAÇÕES DE LIQUIDEZ	48.358,46	0,00	0,00	48.358,46
25046	1.1.01.003.001	Aplic. AUT Banrisul 1146 Rio do Sul	32.867,28	0,00	0,00	32.867,28
25047	1.1.01.003.001	Aplic. Invest Fácil Bradesco	1,61	0,00	0,00	1,61
25044	1.1.01.003.001	Aplicação BANCO BANRISUL	4.998,49	0,00	0,00	4.998,49
25045	1.1.01.003.001	Aplicação CDB - Santander	4,26	0,00	0,00	4,26
62	1.1.01.003.002	Aplicação BANCO BRADESCO	10.483,46	0,00	0,00	10.483,46
1894	1.1.01.003.072	Aplicação Santander	3,36	0,00	0,00	3,36
157	S 1.1.04	OUTROS CRÉDITOS	809.455,10	0,00	0,00	809.455,10
159	S 1.1.04.003	TÍTULOS A RECEBER	140.000,00	0,00	0,00	140.000,00
160	1.1.04.003.003	Empréstimos a Terceiros a Receber	140.000,00	0,00	0,00	140.000,00
185	S 1.1.04.004	OUTROS CRÉDITOS	170,00	0,00	0,00	170,00
25039	1.1.04.004.001	Integralização Capital - CRESOL	170,00	0,00	0,00	170,00
380	S 1.1.04.021	TRIBUTOS A RECUPERAR	669.285,10	0,00	0,00	669.285,10
382	1.1.04.021.005	ICMS a Recuperar	669.285,10	0,00	0,00	669.285,10
502	S 1.1.08	ESTOQUES	686.456,35	0,00	0,00	686.456,35
503	S 1.1.08.001	ESTOQUES DIVERSOS	686.456,35	0,00	0,00	686.456,35
511	1.1.08.001.008	Mercadorias Para Revenda	686.456,35	0,00	0,00	686.456,35
545	S 1.1.09	VALORES MOBILIÁRIOS	18.651,15	0,00	0,00	18.651,15
546	S 1.1.09.001	INVESTIMENTOS TEMPORÁRIOS	18.651,15	0,00	0,00	18.651,15
25038	1.1.09.001.001	Título Capitalização Banrisul	16.822,80	0,00	0,00	16.822,80
550	1.1.09.001.004	Títulos de Capitalização Bradesco	1.828,35	0,00	0,00	1.828,35
450	S 1.2	NÃO CIRCULANTE	3.339.119,63	0,00	0,00	3.339.119,63
595	S 1.2.02	REALIZÁVEL A LONGO PRAZO	450.614,73	0,00	0,00	450.614,73

Balancete  
 Valores expressos em Reais (R\$)

Conta S	Classificação	Ult. Mov.	Saldo Ant.	Débito	Crédito	Saldo
4871	S 1.2.02.002		450.614,73	0,00	0,00	450.614,73
25037	1.2.02.002.001	Consócio Santander	36.178,69	0,00	0,00	36.178,69
2111	1.2.02.002.013	Consócio Bradesco	107.898,31	0,00	0,00	107.898,31
2014	1.2.02.002.019	Consócio BB	269.066,80	0,00	0,00	269.066,80
17140	1.2.02.002.461	Consócio Santander	37.470,93	0,00	0,00	37.470,93
968	S 1.2.03	INVESTIMENTOS	43.424,90	0,00	0,00	43.424,90
990	S 1.2.03.001	PARTICIPAÇÃO EM OUTRAS	43.424,90	0,00	0,00	43.424,90
25040	1.2.03.001	Cotas de Capital SICOOB	43.424,90	0,00	0,00	43.424,90
1049	S 1.2.05	IMOBILIZADO	2.845.080,00	0,00	0,00	2.845.080,00
1050	S 1.2.05.001	IMÓVEIS	80.000,00	0,00	0,00	80.000,00
1051	1.2.05.001.001	Terrenos	80.000,00	0,00	0,00	80.000,00
1074	S 1.2.05.003	BENSEM OPERAÇÃO	2.765.080,00	0,00	0,00	2.765.080,00
1082	1.2.05.003.008	Instalações	45.000,00	0,00	0,00	45.000,00
1083	1.2.05.003.009	Maquinas, Aparelhos e Equipamentos	2.000.080,00	0,00	0,00	2.000.080,00
4896	1.2.05.003.018	Reflorestamento	720.000,00	0,00	0,00	720.000,00

Balancete  
 Valores expressos em Reais (R\$)

Conta	S	Classificação	Ult. Mov.	Saldo Ant.	Débito	Crédito	Saldo
1350	S	2		4.905.490,50	1.244,07	1.244,07	4.905.490,50
1351	S	2.1		2.774.294,71	26,94	528,24	2.774.796,01
1352	S	2.1.01		915.773,50	0,00	0,00	915.773,50
1353	S	2.1.01.001		81.580,64	0,00	0,00	81.580,64
25058		2.1.01.001.001		54.296,23	0,00	0,00	54.296,23
4998		2.1.01.001.015		27.235,81	0,00	0,00	27.235,81
1365		2.1.01.001.016		46,88	0,00	0,00	46,88
3265		2.1.01.001.055		1,72	0,00	0,00	1,72
1392	S	2.1.01.003		130.542,88	0,00	0,00	130.542,88
1404		2.1.01.003.043		130.542,88	0,00	0,00	130.542,88
6611	S	2.1.01.004		708.312,24	0,00	0,00	708.312,24
25060		2.1.01.004.001		20.682,49	0,00	0,00	20.682,49
25059		2.1.01.004.001		687.629,75	0,00	0,00	687.629,75
8035	S	2.1.01.006		(4.662,26)	0,00	0,00	(4.662,26)
8036		2.1.01.006.001		(4.662,26)	0,00	0,00	(4.662,26)
1494	S	2.1.03		15.023,88	0,00	514,77	15.538,65
1495	S	2.1.03.001		15.023,88	0,00	514,77	15.538,65
1539	S	2.1.05		51.485,97	26,94	13,47	51.472,50
1540	S	2.1.05.001		45.143,24	0,00	0,00	45.143,24
1567		2.1.05.001.037		45.143,24	0,00	0,00	45.143,24
1579	S	2.1.05.003		6.342,73	26,94	13,47	6.329,26
1580		2.1.05.003.001	27/11/25	26,94	26,94	13,47	13,47
1582		2.1.05.003.002		6.315,79	0,00	0,00	6.315,79
1632	S	2.1.07		117.260,86	0,00	0,00	117.260,86
1658	S	2.1.07.003		117.260,86	0,00	0,00	117.260,86
1659		2.1.07.003.002		86.270,99	0,00	0,00	86.270,99
1660		2.1.07.003.003		28.999,81	0,00	0,00	28.999,81
1664		2.1.07.003.008		1.990,06	0,00	0,00	1.990,06
1710	S	2.1.09		1.674.750,50	0,00	0,00	1.674.750,50
1733	S	2.1.09.003		1.424.750,50	0,00	0,00	1.424.750,50
25036		2.1.09.003.001		1.424.750,50	0,00	0,00	1.424.750,50
4956	S	2.1.09.004		250.000,00	0,00	0,00	250.000,00
25050		2.1.09.004.001		250.000,00	0,00	0,00	250.000,00

Balancete  
 Valores expressos em Reais (R\$)

Conta	S	Classificação	Ult. Mov.	Saldo Ant.	Débito	Crédito	Saldo
1921	S	2.2		47.711.130,39	0,00	715,83	47.711.846,22
1922	S	2.2.01		73.756,96	0,00	0,00	73.756,96
1923	S	2.2.01.001		100.000,00	0,00	0,00	100.000,00
25051		2.2.01.001.001		100.000,00	0,00	0,00	100.000,00
8037	S	2.2.01.008		(26.243,04)	0,00	0,00	(26.243,04)
8038		2.2.01.008.001		(26.243,04)	0,00	0,00	(26.243,04)
2064	S	2.2.03		305.369,00	0,00	0,00	305.369,00
2065	S	2.2.03.001		305.369,00	0,00	0,00	305.369,00
25052		2.2.03.001		120.237,95	0,00	0,00	120.237,95
2077		2.2.03.001.021		185.131,05	0,00	0,00	185.131,05
2060	S	2.2.04		12.441.360,29	0,00	715,83	12.442.076,12
25002	S	2.2.04.002		11.54647,179	0,00	0,00	11.54647,179
25053		2.2.04.002.001		286.885,91	0,00	0,00	286.885,91
25054		2.2.04.002.001		2.298.149,17	0,00	0,00	2.298.149,17
25049		2.2.04.002.001		8.961.436,71	0,00	0,00	8.961.436,71
2090	S	2.2.04.003		894.888,50	0,00	715,83	895.604,33
1508		2.2.04.003.005	27/11/25	894.888,50	0,00	715,83	895.604,33
25001	S	2.2.12		34.890.644,14	0,00	0,00	34.890.644,14
25055		2.2.12.001		6.812,60	0,00	0,00	6.812,60
25056		2.2.12.001		1.686.670,74	0,00	0,00	1.686.670,74
25057		2.2.12.001		372.800,00	0,00	0,00	372.800,00
25048		2.2.12.001		1.725.968,48	0,00	0,00	1.725.968,48
25017		2.2.12.001		597.847,54	0,00	0,00	597.847,54
25004		2.2.12.001		180,00	0,00	0,00	180,00
25009		2.2.12.001		212.514,47	0,00	0,00	212.514,47
25011		2.2.12.001		35.535,82	0,00	0,00	35.535,82
25012		2.2.12.001		225.550,00	0,00	0,00	225.550,00
25005		2.2.12.001		320.139,54	0,00	0,00	320.139,54
25013		2.2.12.001		294.821,86	0,00	0,00	294.821,86
25016		2.2.12.001		413.600,00	0,00	0,00	413.600,00
25007		2.2.12.001		476.724,86	0,00	0,00	476.724,86
25015		2.2.12.001		260.967,70	0,00	0,00	260.967,70
25014		2.2.12.001		2.000.571,76	0,00	0,00	2.000.571,76
25010		2.2.12.001		766.710,53	0,00	0,00	766.710,53
25008		2.2.12.001		169.611,24	0,00	0,00	169.611,24
25006		2.2.12.001		1.199.894,94	0,00	0,00	1.199.894,94
25023		2.2.12.001		50.422,50	0,00	0,00	50.422,50
25025		2.2.12.001		2.943.257,81	0,00	0,00	2.943.257,81
25026		2.2.12.001		2.667.222,25	0,00	0,00	2.667.222,25
25027		2.2.12.001		556.119,92	0,00	0,00	556.119,92
25028		2.2.12.001		223.000,00	0,00	0,00	223.000,00
25029		2.2.12.001		22.118,40	0,00	0,00	22.118,40

Balancete  
 Valores expressos em Reais (R\$)

Conta	S	Classificação	Ult. Mov.	Saldo Ant.	Débito	Crédito	Saldo
25024		2.2.12.001 SILVER STONE FUNDO DE		369.860,00	0,00	0,00	369.860,00
25031		2.2.12.001 SRMEXODUS PME FUNDO DE		362.590,00	0,00	0,00	362.590,00
25032		2.2.12.001 U.NIC FUNDO DE INVESTIMENTO		306.075,00	0,00	0,00	306.075,00
25033		2.2.12.001 VALOREM SECURITIZADORA DE		3.469.971,20	0,00	0,00	3.469.971,20
25003	S	2.2.12.002 FORNECEDORES - CRÉDITOS		13.153.084,98	0,00	0,00	13.153.084,98
25034		2.2.12.002.001 GEO FOREST FLORESTAL LTDA		514.039,22	0,00	0,00	514.039,22
25035		2.2.12.002.001 JGTIBA		48.000,00	0,00	0,00	48.000,00
25030		2.2.12.002.001 JEFERSON ACCOTIVES		145.000,00	0,00	0,00	145.000,00
25020		2.2.12.002.001 JJ COMERCIO DE MADEIRAS		930.152,75	0,00	0,00	930.152,75
25022		2.2.12.002.001 MTS COMPONENTES		785,01	0,00	0,00	785,01
25018		2.2.12.002.001 REALLAMINAS E		7.613.041,20	0,00	0,00	7.613.041,20
25021		2.2.12.002.001 TJC		3.884.211,45	0,00	0,00	3.884.211,45
25019		2.2.12.002.001 VOERICOMERCIO E INDUSTRIA		17.855,35	0,00	0,00	17.855,35
2325	S	2.4 PATRIMÔNIO LÍQUIDO		(45.579.934,60)	1.217,13	0,00	(45.581.151,73)
2346	S	2.4.01 CAPITAL SOCIAL		85.000,00	0,00	0,00	85.000,00
2347	S	2.4.01.001 CAPITAL SOCIAL		85.000,00	0,00	0,00	85.000,00
2348		2.4.01.001.002 Capital Subscrito		85.000,00	0,00	0,00	85.000,00
2513	S	2.4.05 LUCROS OU PREJUÍZOS ACUMULADOS		(45.664.934,60)	1.217,13	0,00	(45.666.151,73)
2514	S	2.4.05.001 LUCROS OU PREJUÍZOS		(45.664.934,60)	1.217,13	0,00	(45.666.151,73)
2516		2.4.05.001.002 (-) Prejuízos Acumulados	30/11/25	(45.664.934,60)	1.217,13	0,00	(45.666.151,73)

Balancete						
Valores expressos em Reais (R\$)						
Conta S	Classificação	Ult. Mov.	Saldo Ant.	Débito	Crédito	Saldo
2600	S 3		(9.299,83)	1.217,13	0,00	(10.516,96)
4011	S 3.7		(9.299,83)	1.217,13	0,00	(10.516,96)
4012	S 3.7.01		(143,74)	143,74	0,00	(287,48)
4061	S 3.7.01.003		(143,74)	143,74	0,00	(287,48)
4194	3.7.01.003.059	10/11/25	(143,74)	143,74	0,00	(287,48)
4326	S 3.7.03		(769,00)	384,50	0,00	(1.153,50)
4375	S 3.7.03.003		(769,00)	384,50	0,00	(1.153,50)
4537	3.7.03.003.058	27/11/25	(769,00)	384,50	0,00	(1.153,50)
4654	S 3.7.09		(8.387,09)	688,89	0,00	(9.075,98)
4655	S 3.7.09.001		(8.387,09)	688,89	0,00	(9.075,98)
4663	3.7.09.001.008	27/11/25	(1.215,95)	688,89	0,00	(1.904,84)
4980	3.7.09.001.025		(7.171,14)	0,00	0,00	(7.171,14)

Balancete  
Valores expressos em Reais (R\$)

Conta S Classificação	Ult. Mov.	Saldo Ant.	Débito	Crédito	Saldo
4800 S 6 RESULTADO		9.299,83	0,00	1.217,13	10.516,96
4801 S 6.1 RESULTADO		9.299,83	0,00	1.217,13	10.516,96
4802 S 6.1.01 RESULTADO DO EXERCÍCIO		9.299,83	0,00	1.217,13	10.516,96
4850 S 6.1.01.005 ENCERRAMENTO DO EXERCÍCIO		9.299,83	0,00	1.217,13	10.516,96
4851 6.1.01.005.001 Encerramento do Exercício	30/11/25	9.299,83	0,00	1.217,13	10.516,96

EVANDRO RENATO MARINI  
ADMINISTRADOR  
CPF: 047.819.849-32

ANTONIO  
RENATO  
DELLANDREA:2  
9267269968

Assinado de forma digital  
por ANTONIO RENATO  
DELLANDREA:292672699  
68  
Dados: 2026.02.17  
18:11:03 -03'00'

ANTONIO RENATO DELLANDREA  
CRC: 1-SC-010163/O-7 - Contador  
CPF: 292.672.699-68

Balancete								
Valores expressos em Reais (R\$)								
Conta	S	Classificação	Ult. Mov.	Saldo Ant.	Débito	Crédito	Saldo	
1	S	1		136.067.866,22	10.990.708,13	14.280.278,07	132.778.296,28	
2	S	1.1		66.913.151,53	10.745.494,15	13.736.117,41	63.922.528,27	
3	S	1.1.01		1.517.127,33	6.426.379,56	6.443.136,55	1.500.370,34	
4	S	1.1.01.001		15.339,23	1.077.899,59	1.088.189,46	5.049,36	
5		1.1.01.001.001	Caixa	30/11/25	15.339,23	1.077.899,59	1.088.189,46	5.049,36
6	S	1.1.01.002		12.593,08	5.348.397,12	5.354.810,67	6.179,53	
25561		1.1.01.002.001	Fibank		0,10	0,00	0,10	
25996		1.1.01.002.049	Sicoob		549,97	0,00	549,97	
35		1.1.01.002.124	Banco Cresol		5,53	0,00	5,53	
14		1.1.01.002.174	Banco Safra S/A		333,87	0,00	333,87	
9		1.1.01.002.193	Banco Bradesco S/A	25/11/25	0,00	383,43	42,77	
6144		1.1.01.002.237	Credicomín Cooperativa S/A	28/11/25	232,11	5.347.995,19	168,83	
20598		1.1.01.002.944	Banco C6 S.A.		5.077,62	0,00	5.077,62	
25955		1.1.01.002.950	Banco Sofisa nº 74-3		0,84	0,00	0,84	
25956		1.1.01.002.951	Banco Bradesco S/Anº 138523-2	27/11/25	6.393,04	18,50	0,00	
50	S	1.1.01.003		1.489.195,02	82,85	136,42	1.489.141,45	
25557		1.1.01.003.001	Aplicação Banco ABC		415.322,13	0,00	415.322,13	
25574		1.1.01.003.001	Aplicação Banco PINE		764.596,56	0,00	764.596,56	
25560		1.1.01.003.001	Aplicação SANTANDER FIC		0,41	0,00	0,41	
25563		1.1.01.003.001	Aplicação Sofisa		301.059,16	0,00	301.059,16	
25559		1.1.01.003.001	Bradesco FIC de FI Referenciado DI	30/11/25	8.116,76	82,85	8.063,19	
25558		1.1.01.003.001	Poupança Sicredi		100,00	0,00	100,00	
140	S	1.1.02		19.738.261,83	1.213.851,22	5.531.849,10	15.420.263,95	
141	S	1.1.02.001		19.738.261,83	1.213.851,22	5.531.849,10	15.420.263,95	
4958	S	1.1.03		1.231.968,88	12.436,19	1.847,08	1.242.557,99	
17633	S	1.1.03.001		1.231.968,88	12.436,19	1.847,08	1.242.557,99	
25617		1.1.03.001.001	Emprestimo a Terceiros	27/11/25	1.231.968,88	12.436,19	1.242.557,99	
157	S	1.1.04		17.571.010,99	833.592,73	1.756.839,65	16.647.764,07	
185	S	1.1.04.004		160.782,30	88,72	0,00	160.871,02	
25616		1.1.04.004.001	Bloqueio Judicial	06/11/25	160.782,30	88,72	160.871,02	
287	S	1.1.04.013		6.814.182,34	386.239,65	1.443.559,36	5.756.862,63	
288		1.1.04.013.001	Adiantamentos a Terceiros	28/11/25	1.233.223,41	215.998,67	8.662,72	
348		1.1.04.013.031	Adiantamento de Fomecedores	26/11/25	5.580.958,93	170.240,98	5.748.199,91	
311	S	1.1.04.015		0,00	219.557,47	10.779,48	208.777,99	
312		1.1.04.015.001	Adiantamentos de Salários	30/11/25	0,00	2.600,00	0,00	
313		1.1.04.015.002	Adiantamentos de Ferias	30/11/25	0,00	8.179,48	0,00	
314		1.1.04.015.003	Adiantamentos de 13 Salário	30/11/25	0,00	208.777,99	0,00	

Balancete  
 Valores expressos em Reais (R\$)

Conta	S	Classificação	Ult. Mov.	SaldoAnt.	Débito	Crédito	Saldo
380	S	1.1.04.021		10.468.535,51	227.706,89	302.500,81	10.393.741,59
381		1.1.04.021.004	30/11/25	0,00	43,01	43,01	0,00
382		1.1.04.021.005	30/11/25	5.849.373,56	130.790,18	53.167,45	5.926.996,29
384		1.1.04.021.007	30/11/25	354.490,12	15.694,85	3.623,95	366.561,02
385		1.1.04.021.008	30/11/25	1.630.268,55	72.291,29	16.692,13	1.685.867,71
390		1.1.04.021.013	30/11/25	10.399,42	81,69	0,00	10.481,11
397		1.1.04.021.020		15.040,25	0,00	0,00	15.040,25
823		1.1.04.021.030	18/11/25	869.016,28	0,00	213.522,92	655.493,36
825		1.1.04.021.032		395.968,99	0,00	0,00	395.968,99
4853		1.1.04.021.037	30/11/25	1.004.538,73	8.805,87	15.451,35	997.893,25
5825		1.1.04.021.072		339.439,61	0,00	0,00	339.439,61
412	S	1.1.04.023		127.510,84	0,00	0,00	127.510,84
415		1.1.04.023.003		127.510,84	0,00	0,00	127.510,84
502	S	1.1.08		26.754.453,15	2.259.234,45	0,00	29.013.687,60
503	S	1.1.08.001		26.754.453,15	2.259.234,45	0,00	29.013.687,60
504		1.1.08.001.001	30/11/25	6.461.394,97	563.098,68	0,00	7.024.493,65
509		1.1.08.001.006	30/11/25	7.697.776,23	646.902,80	0,00	8.344.679,03
510		1.1.08.001.007	30/11/25	10.581.542,80	910.828,90	0,00	11.492.371,70
511		1.1.08.001.008		120.000,00	0,00	0,00	120.000,00
514		1.1.08.001.011	30/11/25	1.893.739,15	138.404,07	0,00	2.032.143,22
545	S	1.1.09		80.769,11	0,00	0,00	80.769,11
546	S	1.1.09.001		80.769,11	0,00	0,00	80.769,11
25591		1.1.09.001.001		7.250,26	0,00	0,00	7.250,26
25594		1.1.09.001.001		6.518,85	0,00	0,00	6.518,85
548		1.1.09.001.002		40.000,00	0,00	0,00	40.000,00
550		1.1.09.001.004		27.000,00	0,00	0,00	27.000,00
537	S	1.1.10		19.560,24	0,00	2.445,03	17.115,21
566	S	1.1.10.002		19.560,24	0,00	2.445,03	17.115,21
572		1.1.10.002.006	16/11/25	19.560,24	0,00	2.445,03	17.115,21
450	S	1.2		69.154.714,69	20.889,96	319.836,64	68.855.768,01
595	S	1.2.02		1.042.318,67	0,00	16,90	1.042.301,77
4871	S	1.2.02.002		1.042.318,67	0,00	16,90	1.042.301,77
25954		1.2.02.002.001		11.346,88	0,00	0,00	11.346,88
25584		1.2.02.002.001		22.525,11	0,00	0,00	22.525,11
25590		1.2.02.002.001		20.649,65	0,00	0,00	20.649,65
25592		1.2.02.002.001		22.138,30	0,00	0,00	22.138,30
25593		1.2.02.002.001		24.644,88	0,00	0,00	24.644,88
25588		1.2.02.002.001		292.112,79	0,00	0,00	292.112,79
25589		1.2.02.002.001		160.852,95	0,00	0,00	160.852,95
4265		1.2.02.002.012		164.827,96	0,00	0,00	164.827,96

Balancete  
 Valores expressos em Reais (R\$)

Conta S	Classificação	Ult. Mov.	SaldoAnt.	Débito	Crédito	Saldo	
2111	1.2.02.002.013	Consócio Bradesco	17/11/25	53.527,28	0,00	16,90	53.510,38
5079	1.2.02.002.033	Consortio Bannisul		21.362,14	0,00	0,00	21.362,14
2745	1.2.02.002.036	Consócio Bradesco		37.633,58	0,00	0,00	37.633,58
18059	1.2.02.002.135	Contratos a Receber		162.000,00	0,00	0,00	162.000,00
7571	1.2.02.002.176	Consócio Sicredi		18.021,75	0,00	0,00	18.021,75
25964	1.2.02.002.462	Consócio Embracon G. 9940 C.		6.219,94	0,00	0,00	6.219,94
25965	1.2.02.002.463	Consócio Embracon G. 9940 C.		5.685,26	0,00	0,00	5.685,26
25966	1.2.02.002.464	Consócio Embracon G. 9926 C.		5.740,46	0,00	0,00	5.740,46
25967	1.2.02.002.465	Consócio Embracon G. 9926 C.		5.740,46	0,00	0,00	5.740,46
25968	1.2.02.002.466	Consócio Embracon G. 9910 C.		7.289,28	0,00	0,00	7.289,28
968 S	1.2.03	INVESTIMENTOS		28.886,06	14,00	0,00	28.900,06
990 S	1.2.03.001	PARTICIPAÇÃO EM OUTRAS		28.886,06	14,00	0,00	28.900,06
25586	1.2.03.001.001	Cotas Uniprime		12.369,18	0,00	0,00	12.369,18
25587	1.2.03.001.001	Outras Participações		15.325,00	0,00	0,00	15.325,00
25585	1.2.03.001.001	Sicredi		425,88	0,00	0,00	425,88
1046	1.2.03.001.019	Sicoob/SC Credicavil		320,00	0,00	0,00	320,00
16521	1.2.03.001.112	Integração Capital - Cresol		100,00	0,00	0,00	100,00
19090	1.2.03.001.135	Cotas Credicomín	10/11/25	346,00	14,00	0,00	360,00
1049 S	1.2.05	IMOBILIZADO		68.083.509,96	20.875,96	319.819,74	67.784.566,18
1050 S	1.2.05.001	IMÓVEIS		46.198.987,59	0,00	0,00	46.198.987,59
1051	1.2.05.001.001	Terenos		15.150.000,00	0,00	0,00	15.150.000,00
1053	1.2.05.001.003	Edificações e Benfeitorias		31.048.987,59	0,00	0,00	31.048.987,59
1074 S	1.2.05.003	BENSEM OPERAÇÃO		23.573.419,13	10.361,72	0,00	23.583.780,85
1080	1.2.05.003.006	Computadores e Periféricos		164.842,72	0,00	0,00	164.842,72
1083	1.2.05.003.009	Maquinas, Aparelhos e Equipamentos		19.787.915,85	0,00	0,00	19.787.915,85
1087	1.2.05.003.013	Moveis e Utensilios		95.933,58	0,00	0,00	95.933,58
1089	1.2.05.003.015	Equipamentos de Transporte -		3.076.161,13	0,00	0,00	3.076.161,13
4885	1.2.05.003.017	Equipamentos de Producao		68.101,92	0,00	0,00	68.101,92
4896	1.2.05.003.018	Reflorestamento	30/11/25	354.763,93	10.361,72	0,00	365.125,65
1098	1.2.05.003.028	Poços Artesianos		25.700,00	0,00	0,00	25.700,00
1110 S	1.2.05.005	IMOBILIZADO EM ANDAMENTO		7.699.004,73	10.514,24	10.514,24	7.699.004,73
20325 S	1.2.05.005.010	IMOBILIZADO EM ANDAMENTO		7.699.004,73	10.514,24	10.514,24	7.699.004,73
8669	1.2.05.005.010.001	Imobilizacoes em Andamento		2.699.004,73	0,00	0,00	2.699.004,73
25422	1.2.05.005.010.001	Imobilizado em Andamento -		5.000.000,00	0,00	0,00	5.000.000,00
4900	1.2.05.005.010.002	Imobilizações em Andamento -	30/11/25	0,00	10.514,24	10.514,24	0,00
1136 S	1.2.05.007 (-)	DEPRECIACÃO		(9.387.901,49)	0,00	309.305,50	(9.697.206,99)
20389 S	1.2.05.007.001 (-)	DEPRECIACÃO		(9.387.901,49)	0,00	309.305,50	(9.697.206,99)
1138	1.2.05.007.001.002 (-)	Deprec. Acum. Edific. e	30/11/25	(2.609.397,57)	0,00	103.496,63	(2.712.894,20)
1144	1.2.05.007.001.008 (-)	Deprec. Acum. Computadores	30/11/25	(121.653,07)	0,00	2.444,49	(124.097,56)
1147	1.2.05.007.001.011 (-)	Deprec. Acum. Mq., Aparelhos	30/11/25	(4.298.738,94)	0,00	167.198,74	(4.465.937,68)
1151	1.2.05.007.001.015 (-)	Deprec. Acum. Moveis e	30/11/25	(57.313,85)	0,00	799,45	(58.113,30)
1153	1.2.05.007.001.016 (-)	Deprec. Acum. Equipamentos	30/11/25	(2.293.231,99)	0,00	34.798,67	(2.328.030,66)

Balancete  
Valores expressos em Reais (R\$)

Conta	S	Classificação	Ult. Mov.	Saldo Ant.	Débito	Crédito	Saldo
4887		1.2.05.007.001.046 (-) Deprec. Acum. Equip. de	30/11/25	(7.566,07)	0,00	567,52	(8.133,59)
1300	S	1.9 ATIVO COMPENSATÓRIO		0,00	224.324,02	224.324,02	0,00
1301	S	1.9.01 OPERACOES COM MATERIAIS		0,00	215.598,02	215.598,02	0,00
1305		1.9.01.011 Produtos Remetidos para Conserto	30/11/25	0,00	5.555,00	5.555,00	0,00
1303		1.9.01.013 Produtos Remetidos para Depósito	30/11/25	0,00	210.043,02	210.043,02	0,00
4911	S	1.9.10 OPERACOES COM MATERIAIS DE		0,00	8.726,00	8.726,00	0,00
4916		1.9.10.004 Produtos Recebidos em Comodato	30/11/25	0,00	8.726,00	8.726,00	0,00

Balancete  
 Valores expressos em Reais (R\$)

Conta S	Classificação	Ult. Mov.	Saldo Ant.	Débito	Crédito	Saldo
1350	S 2	PASSIVO	136.067.866,22	8.283.993,50	4.994.423,56	132.778.296,28
1351	S 2.1	CIRCULANTE	66.008.879,12	7.158.404,69	3.364.416,37	62.214.890,80
1352	S 2.1.01	OBRIGAÇÕES FINANCEIRAS	9.720.245,94	0,00	0,00	9.720.245,94
1353	S 2.1.01.001	FINANCIAMENTOS ATIVO	9.119.024,11	0,00	0,00	9.119.024,11
25385	2.1.01.001.001	ACC Banco Pine	634.772,14	0,00	0,00	634.772,14
25393	2.1.01.001.001	Acordo Banco Sofisa	362.926,11	0,00	0,00	362.926,11
25402	2.1.01.001.001	Banco ABC - Conta especial	34,52	0,00	0,00	34,52
25399	2.1.01.001.001	Cooperativa Uniprime do Iguçu -	22.086,46	0,00	0,00	22.086,46
25423	2.1.01.001.001	CRESOL500203820170024710	176.964,55	0,00	0,00	176.964,55
25430	2.1.01.001.001	Empréstimo ABC Brasil	1.110.559,77	0,00	0,00	1.110.559,77
25424	2.1.01.001.001	Empréstimo Santander - Giro	106.148,79	0,00	0,00	106.148,79
25433	2.1.01.001.001	Emprestimos Bancarios	1.000.000,00	0,00	0,00	1.000.000,00
25395	2.1.01.001.001	Financ. ACC Banco Bannisul	302.844,37	0,00	0,00	302.844,37
25426	2.1.01.001.001	Financ. ACC Banco Itau	1.776.897,89	0,00	0,00	1.776.897,89
25425	2.1.01.001.001	Financ. ACC Banco Safra	570.757,01	0,00	0,00	570.757,01
25401	2.1.01.001.001	Financ. ACC Banco Santander	733.650,00	0,00	0,00	733.650,00
25432	2.1.01.001.001	Financ. Itau S/A - Giro	245.439,12	0,00	0,00	245.439,12
25953	2.1.01.001.001	Financ. Santander	38.479,72	0,00	0,00	38.479,72
25396	2.1.01.001.001	Financ. Santander NR	493.370,46	0,00	0,00	493.370,46
25400	2.1.01.001.001	Financia Santander 014700300120	104.059,45	0,00	0,00	104.059,45
25398	2.1.01.001.001	Financiamento BNDS - FINAME	612.903,73	0,00	0,00	612.903,73
25434	2.1.01.001.001	Financiamento Cap. Giro Santander -	226.950,25	0,00	0,00	226.950,25
25429	2.1.01.001.001	Financiamento Giro Santander -	103.735,22	0,00	0,00	103.735,22
25397	2.1.01.001.001	Financiamento Importação - Finimp	315.000,00	0,00	0,00	315.000,00
25428	2.1.01.001.001	Financiamento Santander contrato n.	95.000,00	0,00	0,00	95.000,00
4892	2.1.01.001.005	Banco Sicredi - Conta Especial	4.074,41	0,00	0,00	4.074,41
4998	2.1.01.001.015	Banco do Brasil - conta especial	14.519,00	0,00	0,00	14.519,00
473	2.1.01.001.064	Banco Santander - Conta Especial	34.864,86	0,00	0,00	34.864,86
19501	2.1.01.001.084	Banco Daycoval (Cheque Especial)	32.986,28	0,00	0,00	32.986,28
1392	S 2.1.01.003	FINANCIAMENTOS ATIVO	262.161,70	0,00	0,00	262.161,70
25392	2.1.01.003.001	Banco Safra Contrato NR	111.689,69	0,00	0,00	111.689,69
25391	2.1.01.003.001	Banco Safra Contrato NR	111.689,69	0,00	0,00	111.689,69
1397	2.1.01.003.036	Financ. Ita S/A	38.782,32	0,00	0,00	38.782,32
6611	S 2.1.01.004	CHEQUES E DUPLICATAS	833.447,26	0,00	0,00	833.447,26
25415	2.1.01.004.001	(-) Retenção de Valores - Financeiras	(1.446.201,00)	0,00	0,00	(1.446.201,00)
25394	2.1.01.004.001	BARCELONA FIDC	268.081,20	0,00	0,00	268.081,20
25420	2.1.01.004.001	Baron Securitizadora	131.481,28	0,00	0,00	131.481,28
25388	2.1.01.004.001	FATORI SECURITIZADORA DE	168.681,70	0,00	0,00	168.681,70
25386	2.1.01.004.001	LUGUS SECURITIZADORA	343.700,86	0,00	0,00	343.700,86
25417	2.1.01.004.001	VALOREM FUNDO DE	1.279.124,97	0,00	0,00	1.279.124,97
25416	2.1.01.004.001	VETTOR SECURITIZADORA	88.578,25	0,00	0,00	88.578,25
8035	S 2.1.01.006	JUROS A APROPRIAR	(494.387,13)	0,00	0,00	(494.387,13)
8036	2.1.01.006.001	Juros s/ Financiamentos a Apropriar	(494.387,13)	0,00	0,00	(494.387,13)

Balancete  
 Valores expressos em Reais (R\$)

Conta	S	Classificação	Ult. Mov.	SaldoAnt.	Débito	Crédito	Saldo
1494	S	2.1.03 FORNECEDORES		25.001.835,78	6.114.099,86	2.244.044,39	21.131.780,31
1495	S	2.1.03.001 FORNECEDORES NACIONAIS		25.001.835,78	6.114.099,86	2.244.044,39	21.131.780,31
1539	S	2.1.05 OBRIGAÇÕES TRIBUTÁRIAS		310.703,96	146.828,81	199.444,18	363.319,33
1540	S	2.1.05.001 IMPOSTOS E CONTRIBUIÇÕES A		248.714,24	145.065,42	196.989,79	300.638,61
25017		2.1.05.001.001 Parcelamento Notificação Fiscal Nº		130.033,66	0,00	0,00	130.033,66
25064		2.1.05.001.001 Parcelamento Notificação Fiscal Nº		15.783,60	0,00	0,00	15.783,60
25952		2.1.05.001.001 Parcelamento INSS	30/11/25	80.182,40	0,00	660,32	80.842,72
1541		2.1.05.001.005 ICMS a Recolher	30/11/25	0,00	47.704,59	47.704,59	0,00
1543		2.1.05.001.007 IPI a Recolher	30/11/25	6.537,17	6.580,18	7.120,13	7.077,12
1544		2.1.05.001.008 IRRF sobre Trabalho Assalariado	30/11/25	15.781,64	6.606,61	6.955,28	16.130,31
1546		2.1.05.001.010 IRRF a Recolher	26/11/25	395,77	395,77	686,69	686,69
1552		2.1.05.001.016 COFINS a Recolher	30/11/25	0,00	14.715,60	14.715,60	0,00
1556		2.1.05.001.020 PIS a Recolher	30/11/25	0,00	3.194,84	3.194,84	0,00
26005		2.1.05.001.038 Parcelamento ICMS 251100253757	30/11/25	0,00	65.867,83	11.595,23	50.084,51
1579	S	2.1.05.003 TRIBUTOS RETIDOS A RECOLHER		61.989,72	1.763,39	2.454,39	62.680,72
1580		2.1.05.003.001 Contribuições Retidas a Recolher	26/11/25	1.239,44	1.239,44	2.128,77	2.128,77
1582		2.1.05.003.002 ISS Retido a Recolher	24/11/25	48.631,78	523,95	325,62	48.433,45
1581		2.1.05.003.003 INSS Retido a Recolher		12.118,50	0,00	0,00	12.118,50
1632	S	2.1.07 OBRIGAÇÕES TRABALHISTAS E		2.378.989,53	856.023,49	856.075,48	2.379.041,52
1633	S	2.1.07.001 OBRIGAÇÕES COM O PESSOAL		1.359.814,96	616.247,10	705.181,47	1.448.749,33
1634		2.1.07.001.001 Salários e Ordenados a Pagar	30/11/25	365.373,69	574.151,68	600.529,92	391.751,93
1635		2.1.07.001.002 Pró Labore a Pagar	30/11/25	6.172,30	6.172,30	6.172,30	6.172,30
1637		2.1.07.001.004 Pensão Alimentícia a Repassar	30/11/25	4.599,17	4.599,17	4.488,08	4.488,08
1638		2.1.07.001.005 Rescisões a Pagar	30/11/25	6.179,23	8.509,15	2.329,92	0,00
1684		2.1.07.001.015 Férias a Pagar	30/11/25	616.892,41	19.320,47	52.456,84	650.028,78
1688		2.1.07.001.016 13º Salário a Pagar	30/11/25	360.598,16	3.494,33	39.204,41	396.308,24
1658	S	2.1.07.003 OBRIGAÇÕES PREVIDENCIÁRIAS		1.019.174,57	239.776,39	150.894,01	930.292,19
1659		2.1.07.003.002 INSS a Recolher	30/11/25	172.921,93	180.109,90	82.124,33	74.936,36
1660		2.1.07.003.003 FGTS a Recolher	30/11/25	170.107,06	37.627,09	55.394,97	187.874,94
1661		2.1.07.003.004 Contribuição Sindical a Recolher	30/11/25	17.302,00	800,00	750,00	17.252,00
1662		2.1.07.003.006 Contribuição Confederativa a	10/11/25	45.368,34	1.697,15	0,00	43.671,19
1664		2.1.07.003.008 FGTS Rescisório	30/11/25	477.670,69	0,00	84,52	477.755,21
3859		2.1.07.003.023 Parcelamento FGTS		2.158,46	0,00	0,00	2.158,46
1685		2.1.07.003.034 INSS Sobre Férias a Recolher	30/11/25	35.779,80	1.120,64	3.042,49	37.701,65
1686		2.1.07.003.035 FGTS Sobre Férias a Recolher	30/11/25	48.611,29	1.548,46	4.113,19	51.176,02
1689		2.1.07.003.037 INSS Sobre 13 Salário a Recolher	30/11/25	20.914,74	202,78	2.273,86	22.985,82
1690		2.1.07.003.038 FGTS Sobre 13 Salário a Recolher	30/11/25	28.340,26	16.670,37	3.110,65	14.780,54
1710	S	2.1.09 OUTRAS OBRIGAÇÕES		28.597.103,91	41.452,53	64.852,32	28.620.503,70
1711	S	2.1.09.001 ADIANTAMENTOS DE CLIENTES		20.065.155,20	0,00	22.400,00	20.087.555,20
1713		2.1.09.001.008 Adiantamentos de Clientes -		6.838.288,24	0,00	0,00	6.838.288,24
15228		2.1.09.001.080 Adiantamento de Clientes	07/11/25	13.226.866,96	0,00	22.400,00	13.249.266,96

Balancete  
 Valores expressos em Reais (R\$)

Conta	S	Classificação	Ult. Mov.	SaldoAnt.	Débito	Crédito	Saldo
1733	S	2.1.09.003		8.531.948,71	41.452,53	42.452,32	8.532.948,50
25963		2.1.09.003.001		15.894,52	0,00	0,00	15.894,52
25971		2.1.09.003.001		22.000,00	0,00	0,00	22.000,00
25045		2.1.09.003.001		7.548.849,18	0,00	0,00	7.548.849,18
1744		2.1.09.003.016		26.163,79	0,00	0,00	26.163,79
1751		2.1.09.003.023		810.438,72	0,00	0,00	810.438,72
1827		2.1.09.003.051	26/11/25	70.521,39	15.800,07	16.637,08	71.358,40
21428		2.1.09.003.434	30/11/25	38.081,11	25.652,46	25.815,24	38.243,89
1921	S	2.2		72.657.190,60	865.092,74	1.333.339,07	73.125.436,93
1922	S	2.2.01		18.120.901,15	0,00	0,00	18.120.901,15
1923	S	2.2.01.001		20.094.552,05	0,00	0,00	20.094.552,05
25052		2.2.01.001.001		350.000,00	0,00	0,00	350.000,00
26001		2.2.01.001.001		1.103.987,85	0,00	0,00	1.103.987,85
25053		2.2.01.001.001		543.784,61	0,00	0,00	543.784,61
25057		2.2.01.001.001		10.550.470,34	0,00	0,00	10.550.470,34
25051		2.2.01.001.001		96.159,37	0,00	0,00	96.159,37
25059		2.2.01.001.001		11.380,18	0,00	0,00	11.380,18
25060		2.2.01.001.001		296.296,28	0,00	0,00	296.296,28
25056		2.2.01.001.001		443.894,58	0,00	0,00	443.894,58
25058		2.2.01.001.001		798.629,43	0,00	0,00	798.629,43
25055		2.2.01.001.001		98.000,00	0,00	0,00	98.000,00
25054		2.2.01.001.001		96.159,37	0,00	0,00	96.159,37
1928		2.2.01.001.013		245.439,12	0,00	0,00	245.439,12
9539		2.2.01.001.905		5.357.929,92	0,00	0,00	5.357.929,92
1962	S	2.2.01.003		1.891.305,81	0,00	0,00	1.891.305,81
25061		2.2.01.003.001		718.005,15	0,00	0,00	718.005,15
25062		2.2.01.003.001		718.005,15	0,00	0,00	718.005,15
25044		2.2.01.003.001		437.771,47	0,00	0,00	437.771,47
17087		2.2.01.003.077		17.524,04	0,00	0,00	17.524,04
8037	S	2.2.01.008		(3.864.956,71)	0,00	0,00	(3.864.956,71)
8038		2.2.01.008.001		(3.864.956,71)	0,00	0,00	(3.864.956,71)
2064	S	2.2.03		2.450.079,84	77.645,08	1.087.031,15	3.459.465,91
2065	S	2.2.03.001		2.450.079,84	77.645,08	1.087.031,15	3.459.465,91
25049		2.2.03.001.001		68.644,80	0,00	0,00	68.644,80
25048		2.2.03.001.001		531.171,28	0,00	0,00	531.171,28
25047		2.2.03.001.001		222.321,53	0,00	0,00	222.321,53
25050		2.2.03.001.001		141.059,09	0,00	0,00	141.059,09
2075		2.2.03.001.019		1.240.850,28	0,00	0,00	1.240.850,28
2077		2.2.03.001.021		114.202,46	0,00	0,00	114.202,46
5424		2.2.03.001.111		131.830,40	0,00	0,00	131.830,40
26004		2.2.03.001.190	01/11/25	0,00	77.645,08	1.087.031,15	1.009.386,07
2060	S	2.2.04		676,62	0,00	0,00	676,62

Balancete  
 Valores expressos em Reais (R\$)

Conta	S	Classificação	Ult. Mov.	Saldo Ant.	Débito	Crédito	Saldo
2090	S	2.2.04.003	OUTRAS OBRIGAÇÕES	676,62	0,00	0,00	676,62
1508		2.2.04.003.005	Empréstimos de Terceiros a Pagar	676,62	0,00	0,00	676,62
2167	S	2.2.11	OUTRAS OBRIGAÇÕES	5.725.036,36	0,00	0,00	5.725.036,36
2209	S	2.2.11.003	CONTAS A PAGAR	5.725.036,36	0,00	0,00	5.725.036,36
2405		2.2.11.003.006	Contratos a Pagar	5.625.036,36	0,00	0,00	5.625.036,36
15090		2.2.11.003.033	Contrato Mutuo a Pagar	100.000,00	0,00	0,00	100.000,00
25001	S	2.2.12	CRÉDITOS CONCURSAIS	46.360.496,63	787.447,66	246.307,92	45.819.356,89
25002	S	2.2.12.001	OBRIGAÇÕES FINANCEIRAS -	16.977.974,70	0,00	0,00	16.977.974,70
25080		2.2.12.001.001	A2 Securitizadora S/A	17.499,98	0,00	0,00	17.499,98
25079		2.2.12.001.001	BANCO BRADESCO S.A.	2.782.340,98	0,00	0,00	2.782.340,98
25072		2.2.12.001.001	BANCO COOPERATIVO SICOOB	344.945,74	0,00	0,00	344.945,74
25065		2.2.12.001.001	BANCO COOPERATIVO SICREDI	910.550,69	0,00	0,00	910.550,69
25066		2.2.12.001.001	BANCO DAYCOVAL S.A.	349.772,99	0,00	0,00	349.772,99
25067		2.2.12.001.001	BANCO DO BRASIL S.A.	4.887.483,64	0,00	0,00	4.887.483,64
25068		2.2.12.001.001	BANCO DO ESTADO DO RIO	1.040.340,13	0,00	0,00	1.040.340,13
25070		2.2.12.001.001	BANCO RANDON S.A.	28.600,00	0,00	0,00	28.600,00
25960		2.2.12.001.001	BANCO RNX S.A.	224.195,09	0,00	0,00	224.195,09
25071		2.2.12.001.001	BANCO RODOBENS S.A.	406.698,86	0,00	0,00	406.698,86
25073		2.2.12.001.001	BANCO SAFRAS A.	733.250,48	0,00	0,00	733.250,48
25074		2.2.12.001.001	BANCO SANTANDER S.A.	1.932.900,00	0,00	0,00	1.932.900,00
25075		2.2.12.001.001	BANCO SOFISA S.A.	394.634,60	0,00	0,00	394.634,60
25076		2.2.12.001.001	BANCO TOYOTADO BRASIL S.A.	349.480,98	0,00	0,00	349.480,98
25077		2.2.12.001.001	BASSO FUNDO DE	1.827,91	0,00	0,00	1.827,91
25078		2.2.12.001.001	CAIXA ECONOMICA FEDERAL	398.879,42	0,00	0,00	398.879,42
25005		2.2.12.001.001	Caterpillar Financeira - Escavadeira	586.676,73	0,00	0,00	586.676,73
25009		2.2.12.001.001	GLOBAL SECURITIZADORAS/A	6.312,61	0,00	0,00	6.312,61
25010		2.2.12.001.001	GUARDIAN CAPITAL	24.333,50	0,00	0,00	24.333,50
25011		2.2.12.001.001	ITAÚ UNIBANCO S.A.	1.311.202,64	0,00	0,00	1.311.202,64
25012		2.2.12.001.001	LAWSEC S/A	8.000,00	0,00	0,00	8.000,00
25014		2.2.12.001.001	MUNDIFUNDO IE D C NAO	21.246,82	0,00	0,00	21.246,82
25015		2.2.12.001.001	O.S. SECURITIZADORA DE	16.132,20	0,00	0,00	16.132,20
25016		2.2.12.001.001	PLANAL FACTORING LTDA. EPP	30.000,00	0,00	0,00	30.000,00
26000		2.2.12.001.001	POUSADA ECOLOGICA DOS	34.476,00	0,00	0,00	34.476,00
25013		2.2.12.001.001	UNIPRIME DO IGUAÇU -	49.315,07	0,00	0,00	49.315,07
25006		2.2.12.001.001	WA SECURITIZADORA AS	86.877,64	0,00	0,00	86.877,64
25003	S	2.2.12.002	FORNECEDORES - CRÉDITOS	22.474.975,09	741.148,57	0,00	21.733.826,52
25036		2.2.12.002.001	ATI BRASIL ARTIGOS TECNICOS	5.117,62	0,00	0,00	5.117,62
25032		2.2.12.002.001	A.M. TECAUTOMACA O LTDA	72.021,32	0,00	0,00	72.021,32
25040		2.2.12.002.001	ABBA INDUSTRIA E COMERCIO	9.200,00	0,00	0,00	9.200,00
25041		2.2.12.002.001	ACOS MOTTA PROD	21.961,11	0,00	0,00	21.961,11
25037		2.2.12.002.001	ALFA TRANSPORTES EIRELI	573,35	0,00	0,00	573,35
25025		2.2.12.002.001	ALTO URUGUAIGASES	18.750,00	0,00	0,00	18.750,00
25019		2.2.12.002.001	ANDREIA T.B. STRESSER	2.100,00	0,00	0,00	2.100,00
25020		2.2.12.002.001	ASAAS GESTÃO FINANCEIRA	40.857,88	0,00	0,00	40.857,88
25018		2.2.12.002.001	ASSOCIACAO DOS	14.600,00	0,00	0,00	14.600,00
25081		2.2.12.002.001	BAUMANN INDUSTRIA E	17.177,15	0,00	0,00	17.177,15

Balancete  
 Valores expressos em Reais (R\$)

Conta	S	Classificação	Ult. Mov.	Saldo Ant.	Débito	Crédito	Saldo
25237	2.2.12.002.001	BERKLEY INTERNATIONAL DO		8.417,64	0,00	0,00	8.417,64
25292	2.2.12.002.001	BORROZ INDUSTRIA E		9.352,97	0,00	0,00	9.352,97
25291	2.2.12.002.001	BRASCOMPC COMPENSADOS DO		800.000,00	0,00	0,00	800.000,00
25290	2.2.12.002.001	BRASLIFT EQUIPAMENTOS E		58.916,86	0,00	0,00	58.916,86
25972	2.2.12.002.001	BRASTRAZ COMERCIAL E		16.661,31	0,00	0,00	16.661,31
25973	2.2.12.002.001	BREITKOPF CAMINHOS LTDA		7.137,20	0,00	0,00	7.137,20
25974	2.2.12.002.001	CARBONIDISTRIBUIDORA DE		22.413,00	0,00	0,00	22.413,00
25975	2.2.12.002.001	CARMAK REVENDA E		110.770,00	0,00	0,00	110.770,00
25977	2.2.12.002.001	CASTANHEL COM. VAREJ. DE		9.041,40	0,00	0,00	9.041,40
25275	2.2.12.002.001	CCR SOLUCOES EM		13.454,40	0,00	0,00	13.454,40
25976	2.2.12.002.001	CHESQUIMICAL LTDA		1.081,39	0,00	0,00	1.081,39
25978	2.2.12.002.001	CIA OLSEN DE TRATORES AGRO		3.168,20	0,00	0,00	3.168,20
25994	2.2.12.002.001	CLARITY COM. DE PROD. DE		1.847,89	0,00	0,00	1.847,89
25280	2.2.12.002.001	CLIDIO SCHMITT CIA LTDA ME		9.738,35	0,00	0,00	9.738,35
25279	2.2.12.002.001	CODIMAC COMERCIAL		6.470,90	0,00	0,00	6.470,90
25979	2.2.12.002.001	Coisarada Eletricidade Ltda		600.000,00	0,00	0,00	600.000,00
25982	2.2.12.002.001	COMIN PETROIL IND. E COM. DE		1.082,23	0,00	0,00	1.082,23
25302	2.2.12.002.001	COMPENSADOS NOVO MILENIO		5.543.184,40	0,00	0,00	5.543.184,40
25310	2.2.12.002.001	CONCREVIAS CONCRETO E		23.983,79	0,00	0,00	23.983,79
25309	2.2.12.002.001	CONECTRASISTEMAS LTDA ME		753,75	0,00	0,00	753,75
25033	2.2.12.002.001	CONTABILIDADE J. MAINHARDT		130.000,00	0,00	0,00	130.000,00
25308	2.2.12.002.001	CPX DISTRIBUIDORA S.A		103.938,40	0,00	0,00	103.938,40
25307	2.2.12.002.001	DALMOLINE CIA LTDA		351,00	0,00	0,00	351,00
25957	2.2.12.002.001	DANTZLER INC		60.501,66	0,00	0,00	60.501,66
25306	2.2.12.002.001	DEDETIZADORA PLANALTO E		202,50	0,00	0,00	202,50
25305	2.2.12.002.001	DINALVA MACEDO DE		500.000,00	0,00	0,00	500.000,00
25304	2.2.12.002.001	DISMAN MANGUEIRAS E		967,78	0,00	0,00	967,78
25303	2.2.12.002.001	ECOLAGES QUIMICAL LTDA - EPP		885,21	0,00	0,00	885,21
25301	2.2.12.002.001	ECOSEG EQUIPAMENTOS DE	01/11/25	741.148,57	741.148,57	0,00	0,00
25300	2.2.12.002.001	ECW ELETRICIDADE LTDA - EPP		295,22	0,00	0,00	295,22
25299	2.2.12.002.001	EDUARDO R. DA SILVA FAB. DE		2.169,13	0,00	0,00	2.169,13
25298	2.2.12.002.001	EFLOG TRANSPORTE		84.425,33	0,00	0,00	84.425,33
25297	2.2.12.002.001	ELETRO MOTORES		1.775,92	0,00	0,00	1.775,92
25296	2.2.12.002.001	Eletro Motores Klock		459,72	0,00	0,00	459,72
25295	2.2.12.002.001	Eletro União Ltda - ME		6.062,50	0,00	0,00	6.062,50
25256	2.2.12.002.001	EXPRESSO SAO MIGUEL -		1.493,80	0,00	0,00	1.493,80
25255	2.2.12.002.001	Fabrica de Cola Polesello Ltda		3.720.706,84	0,00	0,00	3.720.706,84
25254	2.2.12.002.001	FABRÍCIO PEREIRA DIAS - ME		1.326,00	0,00	0,00	1.326,00
25253	2.2.12.002.001	FABRICK USINAGEM		1.050.000,00	0,00	0,00	1.050.000,00
25252	2.2.12.002.001	FARMACIA VIVA VIDAL LTDA		39.930,24	0,00	0,00	39.930,24
25250	2.2.12.002.001	FERRAMENTAS GERAIS		139.910,38	0,00	0,00	139.910,38
25249	2.2.12.002.001	FLUXO ELETRONICA		30.710,00	0,00	0,00	30.710,00
25248	2.2.12.002.001	FRANZOI FERRAMENTAS IND. E		507,11	0,00	0,00	507,11
25238	2.2.12.002.001	GAMAPE COM. PECAS,		279,45	0,00	0,00	279,45
25246	2.2.12.002.001	GIASSI COMERCIO DE FERRO E		5.922,34	0,00	0,00	5.922,34
25245	2.2.12.002.001	GILCEU VILMAR DAMBROSO		60.710,00	0,00	0,00	60.710,00
25244	2.2.12.002.001	GUARAETA COMPENSADOS		1.426.273,08	0,00	0,00	1.426.273,08
25243	2.2.12.002.001	HIDROMECA SERVICOS E PECAS		565,01	0,00	0,00	565,01
25242	2.2.12.002.001	HP BOMBAS HIDRAULICAS		19.989,96	0,00	0,00	19.989,96
25241	2.2.12.002.001	HP INSTALACOES		18.165,05	0,00	0,00	18.165,05
25239	2.2.12.002.001	IMPLANTEC TRANSPORTES		47.414,73	0,00	0,00	47.414,73

Balancete  
 Valores expressos em Reais (R\$)

Conta S	Classificação	Ult. Mov.	Saldo Ant.	Débito	Crédito	Saldo
25247	2.2.12.002.001	IND. DE COMPENSADOS	57.191,74	0,00	0,00	57.191,74
25983	2.2.12.002.001	INDIO JOSE DE ARAUJO E	915,42	0,00	0,00	915,42
25985	2.2.12.002.001	IPARTICIPACOES LTDA	295.220,91	0,00	0,00	295.220,91
25987	2.2.12.002.001	ITAPOA TERMINAIS	9.947,50	0,00	0,00	9.947,50
25988	2.2.12.002.001	IVECO FPT BRASIL LTDA	1.763,76	0,00	0,00	1.763,76
25989	2.2.12.002.001	JGTIBA	165.500,00	0,00	0,00	165.500,00
25990	2.2.12.002.001	JGTIBA	40.833,84	0,00	0,00	40.833,84
25991	2.2.12.002.001	JM VIEIRA TRANSPORTES LTDA.	417.213,06	0,00	0,00	417.213,06
25992	2.2.12.002.001	KANEFUSADO BRASIL	33.924,16	0,00	0,00	33.924,16
25993	2.2.12.002.001	KEMIA TRATAMENTO DE	25.299,18	0,00	0,00	25.299,18
25262	2.2.12.002.001	KON MAQUINAS COMERCIO DE	1.354,56	0,00	0,00	1.354,56
25261	2.2.12.002.001	KPM AGENCIAMENTO DE	2.890.151,45	0,00	0,00	2.890.151,45
25260	2.2.12.002.001	LFLOCACAO DE	767,70	0,00	0,00	767,70
25259	2.2.12.002.001	LION COM E MANUTENCAO DE	1.867,86	0,00	0,00	1.867,86
25258	2.2.12.002.001	LIQUIGAS DISTRIBUIDORA S.A.	24.143,71	0,00	0,00	24.143,71
25274	2.2.12.002.001	LMX - SERVIÇOS DE APOIO	15.421,58	0,00	0,00	15.421,58
25348	2.2.12.002.001	LUBRISEN COMBUSTIVEIS E	56.051,82	0,00	0,00	56.051,82
25365	2.2.12.002.001	M8 SISTEMAS DO BRASIL LTDA	2.962,00	0,00	0,00	2.962,00
25364	2.2.12.002.001	MADBRUN EIRELI	70.025,40	0,00	0,00	70.025,40
25363	2.2.12.002.001	MALBACOSTA DA SILVA	5.400,00	0,00	0,00	5.400,00
25362	2.2.12.002.001	MASTER CLINICA MEDICINA E	7.626,93	0,00	0,00	7.626,93
25034	2.2.12.002.001	MAURO BENTO E CIA LTDA	1.313,40	0,00	0,00	1.313,40
25361	2.2.12.002.001	METAIS UNIAO LTDA	2.169,31	0,00	0,00	2.169,31
25359	2.2.12.002.001	METALURGICA STAMPOS INDE	957,16	0,00	0,00	957,16
25358	2.2.12.002.001	MEZURA BRASIL COMERCIO	360,00	0,00	0,00	360,00
25349	2.2.12.002.001	MHP MANGUEIRAS	5.657,73	0,00	0,00	5.657,73
25355	2.2.12.002.001	MILCOLOR TINTAS E	1.071,07	0,00	0,00	1.071,07
25354	2.2.12.002.001	MONISUL	13.923,00	0,00	0,00	13.923,00
25353	2.2.12.002.001	MONTE - FIX FIXADORES LTDA -	1.329,57	0,00	0,00	1.329,57
25352	2.2.12.002.001	NAZARENO COMERCIO DE	12.345,82	0,00	0,00	12.345,82
25351	2.2.12.002.001	NB LOCACOES EPP (FILIAL)	5.452,00	0,00	0,00	5.452,00
25350	2.2.12.002.001	NEWTARGET CONSULTORIA E	7.521,00	0,00	0,00	7.521,00
25357	2.2.12.002.001	ON-HIGHWAY BRASIL LTDA	5.291,28	0,00	0,00	5.291,28
25375	2.2.12.002.001	ONIX COMERCIO DE	889,40	0,00	0,00	889,40
25383	2.2.12.002.001	ORLEANS INFORMATICA EIRELI	470,10	0,00	0,00	470,10
25382	2.2.12.002.001	ORSEGUPS MONITORAMENTO	60,38	0,00	0,00	60,38
25381	2.2.12.002.001	PARANA EQUIPAMENTOS S.A.	6.624,67	0,00	0,00	6.624,67
25380	2.2.12.002.001	PERON DIONISIO & CIA LTDA -	1.501,44	0,00	0,00	1.501,44
25379	2.2.12.002.001	PETROMIX COMPONENTES	5.919,00	0,00	0,00	5.919,00
25378	2.2.12.002.001	PNEUS LE FORT DO BRASIL	990,00	0,00	0,00	990,00
25377	2.2.12.002.001	POLIFILTRO INDE COM. DE	11.706,38	0,00	0,00	11.706,38
25376	2.2.12.002.001	PORTOBENS	22.926,04	0,00	0,00	22.926,04
25367	2.2.12.002.001	POSTO PALMEIRAS	48.000,00	0,00	0,00	48.000,00
25374	2.2.12.002.001	PRO-COPIA TECNOLOGIA EM	1.946,50	0,00	0,00	1.946,50
25373	2.2.12.002.001	PROJETOS & INSTALAÇÕES	1.168,85	0,00	0,00	1.168,85
25372	2.2.12.002.001	PRUSTE ROZZA EIRELI	14.895,00	0,00	0,00	14.895,00
25370	2.2.12.002.001	QUANTEQ EQUIPAMENTOS DE	2.204,84	0,00	0,00	2.204,84
25369	2.2.12.002.001	RAFAEL PAIM PLACHI ME	715,71	0,00	0,00	715,71
25368	2.2.12.002.001	RANDON SA IMPLEMENTOS E	57.200,00	0,00	0,00	57.200,00
25366	2.2.12.002.001	RAUMAK METAL	7.008,66	0,00	0,00	7.008,66
25330	2.2.12.002.001	REAL LAMINAS LTDA	70.803,10	0,00	0,00	70.803,10

Balancete  
 Valores expressos em Reais (R\$)

Conta	S	Classificação	Ult. Mov.	Saldo Ant.	Débito	Crédito	Saldo
25329		2.2.12.002.001 REFLORASUL		562.934,85	0,00	0,00	562.934,85
25328		2.2.12.002.001 RENAN FELIPPE SILVA		30.975,51	0,00	0,00	30.975,51
25327		2.2.12.002.001 RESERRAS REP. DE MAQ. E		839,50	0,00	0,00	839,50
25326		2.2.12.002.001 REUNIDAS TRANSPORTADORA		266,83	0,00	0,00	266,83
25325		2.2.12.002.001 RGEQUIPAMENTOS DE		15.774,62	0,00	0,00	15.774,62
25324		2.2.12.002.001 RJ TRANSPORTE DE		102.000,00	0,00	0,00	102.000,00
25323		2.2.12.002.001 RMAASSESSORIA EM COMEX		184.343,51	0,00	0,00	184.343,51
25322		2.2.12.002.001 ROLACON ROLAMENTOSE		274,17	0,00	0,00	274,17
25320		2.2.12.002.001 RONI HAX JUNIOR		1.025,71	0,00	0,00	1.025,71
25319		2.2.12.002.001 SAFRADIESEL LTDA		87.596,97	0,00	0,00	87.596,97
25318		2.2.12.002.001 SCHENKER DO BRASIL		68.850,13	0,00	0,00	68.850,13
25317		2.2.12.002.001 SCHRADER		5.480,98	0,00	0,00	5.480,98
25316		2.2.12.002.001 SCPOLIAS INDUSTRIA E		8.760,56	0,00	0,00	8.760,56
25315		2.2.12.002.001 SERAFINI HARTH KOPFF LTDA		876.095,85	0,00	0,00	876.095,85
26002		2.2.12.002.001 SK GLOBAL		159.306,77	0,00	0,00	159.306,77
25314		2.2.12.002.001 SMX INTERNATIONAL LTDA-		64.391,68	0,00	0,00	64.391,68
25313		2.2.12.002.001 SNCC TECNOLOGIA		498,00	0,00	0,00	498,00
25347		2.2.12.002.001 SULTERMINAIS DE ARMAZENS		6.120,00	0,00	0,00	6.120,00
25346		2.2.12.002.001 SUPER ZACARIAS LTDAME		20.738,77	0,00	0,00	20.738,77
25345		2.2.12.002.001 TALK COBRANCAS		5.426,98	0,00	0,00	5.426,98
25344		2.2.12.002.001 TCPLOG S/A		1.050,00	0,00	0,00	1.050,00
25343		2.2.12.002.001 TELE FARMALTDAME		12.707,13	0,00	0,00	12.707,13
25035		2.2.12.002.001 TORMONTEC TORNEARIA E		10.000,00	0,00	0,00	10.000,00
25342		2.2.12.002.001 TORTELLI MOTORES LTDA		5.600,00	0,00	0,00	5.600,00
25341		2.2.12.002.001 TRANSPORTADORA FABRIS		61,05	0,00	0,00	61,05
25340		2.2.12.002.001 ULTRATELECOMPROVEDORA		234,98	0,00	0,00	234,98
25331		2.2.12.002.001 UNIVERSAL INFORMATICA		1.272,37	0,00	0,00	1.272,37
25338		2.2.12.002.001 VEDAMASTER SOLUCOES EM		9.443,23	0,00	0,00	9.443,23
25337		2.2.12.002.001 WECO DO BRASIL LTDA - EPP		32.530,08	0,00	0,00	32.530,08
25336		2.2.12.002.001 WIATEC ELETR. E AUT. INDUS.		1.559,19	0,00	0,00	1.559,19
25335		2.2.12.002.001 WURTH DO BRASIL PECAS DE		10.529,64	0,00	0,00	10.529,64
25004	S	2.2.12.003 CONTAS A PAGAR - CRÉDITOS		6.907.546,84	46.299,09	246.307,92	7.107.555,67
25334		2.2.12.003.001 ABIMCI - ASSOCIACAO BRAS.		885,00	0,00	0,00	885,00
25333		2.2.12.003.001 ACORDOS TRABALHISTA S A	27/11/25	1.184.931,33	46.299,09	246.307,92	1.384.940,16
25332		2.2.12.003.001 ASSOCIACAO BRAS. P/O		40.161,38	0,00	0,00	40.161,38
25311		2.2.12.003.001 EMPRÉSTIMOS A TERCEIROS		2.450.942,16	0,00	0,00	2.450.942,16
25234		2.2.12.003.001 SINDAIND DE SERRARIAS		688,40	0,00	0,00	688,40
25233		2.2.12.003.001 SINDOS TRAB NAS INDD E		13.348,20	0,00	0,00	13.348,20
25232		2.2.12.003.001 TJC		3.216.590,37	0,00	0,00	3.216.590,37
2325	S	2.4 PATRIMÔNIO LÍQUIDO		(2.598.203,50)	36.172,05	72.344,10	(2.562.031,45)
2346	S	2.4.01 CAPITAL SOCIAL		4.000.000,00	0,00	0,00	4.000.000,00
2347	S	2.4.01.001 CAPITAL SOCIAL		4.000.000,00	0,00	0,00	4.000.000,00
2348		2.4.01.001.002 Capital Subscrito		4.000.000,00	0,00	0,00	4.000.000,00
2413	S	2.4.03 RESERVAS		17.433.750,47	0,00	0,00	17.433.750,47
2436	S	2.4.03.003 RESERVAS DE CAPITAL		6.204.491,68	0,00	0,00	6.204.491,68

Balancete  
 Valores expressos em Reais (R\$)

Conta	S	Classificação	Ult. Mov.	Saldo Ant.	Débito	Crédito	Saldo
4976		2.4.03.003.006		6.204.491,68	0,00	0,00	6.204.491,68
2462	S	2.4.03.005		11.229.258,79	0,00	0,00	11.229.258,79
2465		2.4.03.005.003		11.229.258,79	0,00	0,00	11.229.258,79
2513	S	2.4.05		(24.031.953,97)	36.172,05	72.344,10	(23.995.781,92)
2514	S	2.4.05.001		(24.031.953,97)	36.172,05	72.344,10	(23.995.781,92)
2515		2.4.05.001.001	30/11/25	0,00	36.172,05	36.172,05	0,00
2516		2.4.05.001.002	30/11/25	(24.031.953,97)	0,00	36.172,05	(23.995.781,92)
2560	S	2.9		0,00	224.324,02	224.324,02	0,00
2561	S	2.9.01		0,00	215.598,02	215.598,02	0,00
2563		2.9.01.002	30/11/25	0,00	210.043,02	210.043,02	0,00
2566		2.9.01.005	30/11/25	0,00	5.555,00	5.555,00	0,00
4925	S	2.9.10		0,00	8.726,00	8.726,00	0,00
4932		2.9.10.007	30/11/25	0,00	8.726,00	8.726,00	0,00

Balancete								
Valores expressos em Reais (R\$)								
Conta	S	Classificação	Ult. Mov.	Saldo Ant.	Débito	Crédito	Saldo	
2600	S	3		75.524,03	5.018.049,14	5.054.221,19	111.696,08	
2601	S	3.1		2.519.245,17	62.724,81	2.541.112,16	4.997.632,52	
2602	S	3.1.01		2.502.339,82	7.120,13	1.213.851,22	3.709.070,91	
2603	S	3.1.01.001		2.501.279,82	7.120,13	1.213.851,22	3.708.010,91	
2606		3.1.01.001.011	Vendas de Produtos a Prazo	27/11/25	251.576,99	0,00	237.631,60	489.208,59
2630		3.1.01.001.020	Vendas Produtos a Prazo- Externo	27/11/25	2.256.240,00	0,00	976.219,62	3.232.459,62
20858		3.1.01.001.028	(-) IPI	30/11/25	(6.537,17)	7.120,13	0,00	(13.657,30)
2652	S	3.1.01.003		1.060,00	0,00	0,00	1.060,00	
2655		3.1.01.003.015	Vendas de Mercadorias a Prazo		1.060,00	0,00	0,00	1.060,00
2770	S	3.1.03	(-) DEDUÇÕES DA RECEITA BRUTA		(52.539,42)	55.604,68	4.724,96	(103.419,14)
2825	S	3.1.03.005	(-) IMPOSTOS INCIDENTES SOBRE		(52.539,42)	55.604,68	4.724,96	(103.419,14)
2827		3.1.03.005.002	(-) ICMS	30/11/25	(33.122,03)	37.694,24	3.343,01	(67.473,26)
2829		3.1.03.005.004	(-) PIS	30/11/25	(3.463,64)	3.194,84	246,51	(6.411,97)
2830		3.1.03.005.005	(-) COFINS	30/11/25	(15.953,75)	14.715,60	1.135,44	(29.533,91)
2856	S	3.1.05	OUTRAS RECEITAS OPERACIONAIS		69.444,77	0,00	1.322.535,98	1.391.980,75
2857	S	3.1.05.001	RECEITAS FINANCEIRAS		100,60	0,00	82,85	183,45
2858		3.1.05.001.001	Descontos Obtidos		1,53	0,00	0,00	1,53
2865		3.1.05.001.009	Receitas Sobre Aplicações	30/11/25	99,07	0,00	82,85	181,92
2884	S	3.1.05.003	RECEITAS OPERACIONAIS		69.344,17	0,00	1.322.453,13	1.391.797,30
2885		3.1.05.003.001	Recuperação de Despesas	30/11/25	69.343,27	0,00	1.322.412,63	1.391.755,90
4906		3.1.05.003.003	Bonificações	26/11/25	0,90	0,00	40,50	41,40
3001	S	3.2	CUSTO PRODUTOS MERCADORIAS E		72.525,66	2.446,14	0,00	70.079,52
3029	S	3.2.03	CUSTO DAS MERCADORIAS VENDIDAS		72.525,66	2.446,14	0,00	70.079,52
3030	S	3.2.03.001	CUSTO DAS MERCADORIAS		72.525,66	2.446,14	0,00	70.079,52
1331		3.2.03.001.003	Bonificações Recebidas	26/11/25	0,00	40,50	0,00	(40,50)
3039		3.2.03.001.016	(-) Devoluções de Compras de	30/11/25	72.525,66	2.405,64	0,00	70.120,02
3086	S	3.3	CUSTOS DE PRODUÇÃO INDUSTRIAL		(1.774.872,13)	2.810.741,44	2.503.110,01	(2.082.503,56)
3087	S	3.3.01	CUSTOS DIRETOS DE PRODUÇÃO		(1.774.872,13)	2.810.741,44	2.503.110,01	(2.082.503,56)
3088	S	3.3.01.001	MATERIAL APLICADO		(417.558,00)	1.379.345,90	2.408.512,11	611.608,21
3006		3.3.01.001.005	Compras de Material Secundário	21/11/25	(38.534,74)	85.030,81	0,00	(123.565,55)
4933		3.3.01.001.008	Material de Consumo	28/11/25	(440,00)	6.013,60	0,00	(6.453,60)
3096		3.3.01.001.056	(-) Devolução de Compras de	19/11/25	0,00	0,00	1.996,80	1.996,80
3097		3.3.01.001.057	(-) ICMS Sobre Compras de	30/11/25	97.852,62	0,00	76.967,90	174.820,52
3098		3.3.01.001.058	(-) IPI Sobre Compras de	30/11/25	0,00	0,00	43,01	43,01
4904		3.3.01.001.059	Variação de Estoque	30/11/25	1.038.963,21	0,00	2.259.234,45	3.298.197,66

Balancete  
 Valores expressos em Reais (R\$)

Conta	S	Classificação	Ult. Mov.	SaldoAnt.	Débito	Crédito	Saldo
3093		3.3.01.001.109 Compras de Matérias-Primas a Prazo	30/11/25	(1.515.399,09)	1.288.301,49	70.269,95	(2.733.430,63)
3120	S	3.3.01.003 MÃO-DE-OBRA DIRETA		(571.491,72)	637.953,58	44.796,24	(1.164.649,06)
3121		3.3.01.003.001 Salários e Ordenados	30/11/25	(406.376,98)	446.983,45	13.225,75	(840.134,68)
3125		3.3.01.003.005 13º Salário	30/11/25	(36.941,23)	36.277,86	3.546,59	(69.672,50)
3126		3.3.01.003.006 Férias	30/11/25	(51.184,80)	48.584,83	7.496,59	(92.273,04)
3127		3.3.01.003.007 INSS	30/11/25	(28.311,24)	30.627,57	1.142,67	(57.796,14)
3128		3.3.01.003.008 FGTS	30/11/25	(39.241,81)	57.937,52	16.712,71	(80.466,62)
3135		3.3.01.003.015 Alimentação do Trabalhador	28/11/25	0,00	830,00	0,00	(830,00)
3141		3.3.01.003.021 Equipamentos de Proteção	27/11/25	(12.529,45)	16.712,35	0,00	(29.241,80)
3144		3.3.01.003.024 Transporte de Empregados	30/11/25	3.093,79	0,00	2.671,93	5.765,72
3168	S	3.3.01.005 GASTOS GERAIS		(785.822,41)	793.441,96	49.801,66	(1.529.462,71)
3169		3.3.01.005.001 Combustíveis e Lubrificantes	30/11/25	(59.730,73)	56.011,95	9.371,40	(106.371,28)
3170		3.3.01.005.002 Energia Elétrica	30/11/25	(131.063,11)	157.312,81	39.878,44	(248.497,48)
3466		3.3.01.005.007 Ferramentas Perecíveis	19/11/25	(1.930,53)	2.914,97	0,00	(4.845,50)
3467		3.3.01.005.008 Manutenção de Edificações e	28/11/25	(43.512,20)	16.140,17	0,00	(59.652,37)
3469		3.3.01.005.010 Manutenção Eqtos. de Transporte	28/11/25	(42.393,90)	32.112,99	0,00	(74.506,89)
3495		3.3.01.005.014 Despesas Postais e Comunicação	01/11/25	(2.108,03)	1.949,93	0,00	(4.057,96)
3498		3.3.01.005.016 Manutenção de Máquinas e	29/11/25	(104.786,48)	164.417,43	0,00	(269.203,91)
3524		3.3.01.005.018 Aluguéis e Condomínios de Imóveis	13/11/25	(5.742,19)	6.800,49	0,00	(12.542,68)
3525		3.3.01.005.019 Locação de Máquinas e		(209.000,00)	0,00	0,00	(209.000,00)
3578		3.3.01.005.031 Custos com Importação	14/11/25	(1.630,00)	1.294,02	0,00	(2.924,02)
3580		3.3.01.005.033 Fretes e Carretos	27/11/25	0,00	11.828,60	0,00	(11.828,60)
3582		3.3.01.005.036 Material de Limpeza e Conservação	18/11/25	(2.444,62)	872,00	0,00	(3.316,62)
4889		3.3.01.005.044 Deprec. s/ Equip. de Produção	30/11/25	(567,51)	567,52	0,00	(1.135,03)
4936		3.3.01.005.046 Deprec. s/ Máquinas Aparelhos e	30/11/25	(167.198,66)	167.198,74	0,00	(334.397,40)
3528		3.3.01.005.052 Despesas com Armazenagem	26/11/25	0,00	11.571,80	0,00	(11.571,80)
3095		3.3.01.005.057 Fretes Sobre Compras de	30/11/25	(7.094,31)	12.186,03	482,63	(18.797,71)
3530		3.3.01.005.059 Material Segurança	21/11/25	0,00	282,14	0,00	(282,14)
4168		3.3.01.005.061 Manutenção Software	02/11/25	(2.324,64)	4.306,13	0,00	(6.630,77)
466		3.3.01.005.062 Desp. com Exportação		(20.335,00)	0,00	0,00	(20.335,00)
3101		3.3.01.005.072 Manut. Comp. Periféricos		(145,00)	0,00	0,00	(145,00)
3105		3.3.01.005.077 Contrato de Locação	30/11/25	19.332,50	0,00	69,19	19.401,69
4440		3.3.01.005.096 Manutenção e Reparos	28/11/25	0,00	35.503,66	0,00	(35.503,66)
5355		3.3.01.005.098 Desp. C/ Alimentação	21/11/25	(3.148,00)	3.044,00	0,00	(6.192,00)
20054		3.3.01.005.133 Aluguel de equipamentos de	25/11/25	0,00	1.343,38	0,00	(1.343,38)
19742		3.3.01.005.134 Assessoria e Consultoria Técnica	17/11/25	0,00	1.637,00	0,00	(1.637,00)
4011	S	3.7 DESPESAS OPERACIONAIS		(590.484,10)	2.142.136,75	9.999,02	(2.722.621,83)
4012	S	3.7.01 DESPESAS COM VENDAS		(182.981,84)	400.150,53	4.076,29	(579.056,08)
4061	S	3.7.01.003 DESPESAS DIVERSAS		(182.981,84)	400.150,53	4.076,29	(579.056,08)
4185		3.7.01.003.011 Energia Elétrica	05/11/25	(5.475,53)	1.094,74	0,00	(6.570,27)
4216		3.7.01.003.022 Depreciação de Veículos	30/11/25	(34.798,71)	34.798,67	0,00	(69.597,38)
4163		3.7.01.003.023 Deprec. s/ Edificações e Benfeitorias	30/11/25	(103.496,64)	103.496,63	0,00	(206.993,27)
4253		3.7.01.003.038 Fretes e Carretos de Vendas	30/11/25	(4.859,20)	45.565,69	4.076,29	(46.348,60)
4883		3.7.01.003.050 Despesas com Exportação	26/11/25	0,00	189.284,32	0,00	(189.284,32)
4943		3.7.01.003.051 Serviços de Terceiros	29/11/25	(31.005,35)	24.597,60	0,00	(55.602,95)
4194		3.7.01.003.059 Manutenção Software	10/11/25	(1.343,28)	1.312,88	0,00	(2.656,16)

Balancete  
 Valores expressos em Reais (R\$)

Conta	S	Classificação	Ult. Mov.	SaldoAnt.	Débito	Crédito	Saldo
4095		3.7.01.003.095 Licença Software		(2.003,13)	0,00	0,00	(2.003,13)
4326	S	3.7.03 DESPESAS ADMINISTRATIVAS		(259.990,50)	545.171,66	5.922,73	(799.239,43)
4327	S	3.7.03.001 DESPESAS COM PESSOAL		(54.795,18)	54.325,01	1.552,24	(107.567,95)
4328		3.7.03.001.001 Salários e Ordenados	30/11/25	(27.596,75)	25.909,93	0,00	(53.506,68)
4329		3.7.03.001.002 Pró Labore	30/11/25	(8.157,41)	8.157,41	0,00	(16.314,82)
4332		3.7.03.001.005 13º Salário	30/11/25	(2.303,70)	2.303,15	0,00	(4.606,85)
4333		3.7.03.001.006 Férias	30/11/25	(3.569,73)	3.072,11	0,00	(6.641,84)
4334		3.7.03.001.007 INSS	30/11/25	(10.545,99)	11.071,65	188,26	(21.429,38)
4335		3.7.03.001.008 FGTS	30/11/25	(2.621,60)	3.810,76	1.363,98	(5.068,38)
4375	S	3.7.03.003 DESPESAS DIVERSAS		(205.195,32)	490.846,65	4.370,49	(691.671,48)
4381		3.7.03.003.006 Brindes e Bonificações		(0,90)	0,00	0,00	(0,90)
4453		3.7.03.003.010 Deprec. s/ Moveis e Utensilios	30/11/25	(799,47)	799,45	0,00	(1.598,92)
4861		3.7.03.003.026 Material de Consumo	01/11/25	0,00	334,00	0,00	(334,00)
4483		3.7.03.003.030 Limpeza e Conservação	26/11/25	(18.807,61)	985,96	0,00	(19.793,57)
4505		3.7.03.003.032 Combustíveis e Lubrificantes	28/11/25	(2.080,84)	1.682,49	0,00	(3.763,33)
4534		3.7.03.003.050 Material de Expediente		(1.160,00)	0,00	0,00	(1.160,00)
4537		3.7.03.003.058 Serviços Profissionais	27/11/25	(113.607,48)	50.911,04	0,00	(164.518,52)
4547		3.7.03.003.078 Segurança e Vigilância	04/11/25	0,00	1.049,80	0,00	(1.049,80)
4553		3.7.03.003.086 Entidades e Associações	13/11/25	(850,00)	892,50	0,00	(1.742,50)
4459		3.7.03.003.112 Deprec. s/Cmp. e Periféricos	30/11/25	(2.444,48)	2.444,49	0,00	(4.888,97)
4934		3.7.03.003.114 Seguros Diversos	16/11/25	(2.445,03)	2.445,03	0,00	(4.890,06)
4935		3.7.03.003.116 Serviços de Terceiros	24/11/25	(15.976,21)	136.773,38	0,00	(152.749,59)
4960		3.7.03.003.118 Assistência Médica Social	01/11/25	0,00	630,00	0,00	(630,00)
4983		3.7.03.003.124 Manutenção eqtos de Transporte		(8.500,00)	0,00	0,00	(8.500,00)
2793		3.7.03.003.156 Outras Despesas	26/11/25	0,00	6.441,59	3.233,68	(3.207,91)
1769		3.7.03.003.198 Acordo Trabalhista	27/11/25	(38.523,30)	285.456,92	1.136,81	(322.843,41)
4654	S	3.7.09 DESPESAS TRIBUTÁRIAS		(32.430,97)	1.140.649,58	0,00	(1.173.080,55)
4655	S	3.7.09.001 CONTRIBUIÇÕES IMPOSTOSE		(32.430,97)	1.140.649,58	0,00	(1.173.080,55)
4663		3.7.09.001.008 Impostos e Taxas Diversas	25/11/25	(10.795,59)	3.737,16	0,00	(14.532,75)
4882		3.7.09.001.013 ICMS	28/11/25	(4.425,13)	424.868,64	0,00	(429.293,77)
4669		3.7.09.001.015 IPVA	11/11/25	0,00	903,34	0,00	(903,34)
4980		3.7.09.001.025 Multa e Juros s/ Tributos	30/11/25	(17.210,25)	296.282,15	0,00	(313.492,40)
4981		3.7.09.001.026 Multa por Infrações Fiscais	01/11/25	0,00	414.858,29	0,00	(414.858,29)
4695	S	3.7.11 DESPESAS FINANCEIRAS		(115.080,79)	56.164,98	0,00	(171.245,77)
4696	S	3.7.11.001 DESPESAS GERAIS		(115.080,79)	56.164,98	0,00	(171.245,77)
4698		3.7.11.001.002 Despesas Bancárias Diversas	19/11/25	(885,71)	842,08	0,00	(1.727,79)
4701		3.7.11.001.005 Juros Pagos Impostos	18/11/25	(49.209,79)	24.913,60	0,00	(74.123,39)
4706		3.7.11.001.010 Variações Cambiais Passivas	28/11/25	0,00	23.661,23	0,00	(23.661,23)
4713		3.7.11.001.020 Juros Passivos	30/11/25	(1.146,47)	6.748,07	0,00	(7.894,54)
12050		3.7.11.001.029 Outras Despesas Financeiras		(63.838,82)	0,00	0,00	(63.838,82)
4732	S	3.9 CUSTOS/DESPESAS NÃO OPERACIONAIS		(150.890,57)	0,00	0,00	(150.890,57)
4733	S	3.9.01 RESULTADO NÃO OPERACIONAL		(150.890,57)	0,00	0,00	(150.890,57)

Balancete  
Valores expressos em Reais (R\$)

Conta S Classificação	Ult. Mov.	Saldo Ant.	Débito	Crédito	Saldo
4758 S 3.9.01.003 CUSTOS		(150.890,57)	0,00	0,00	(150.890,57)
17186 3.9.01.003.007 Despesas Deságio		(150.890,57)	0,00	0,00	(150.890,57)

Balancete  
Valores expressos em Reais (R\$)

Conta S Classificação	Ult. Mov.	Saldo Ant.	Débito	Crédito	Saldo
4800 S 6 RESULTADO		(75.524,03)	36.172,05	0,00	(111.696,08)
4801 S 6.1 RESULTADO		(75.524,03)	36.172,05	0,00	(111.696,08)
4802 S 6.1.01 RESULTADO DO EXERCÍCIO		(75.524,03)	36.172,05	0,00	(111.696,08)
4803 S 6.1.01.001 RESULTADO DO EXERCÍCIO		(75.524,03)	36.172,05	0,00	(111.696,08)
4852 6.1.01.001.001 Apuração de Resultado do Exercício	30/11/25	(75.524,03)	36.172,05	0,00	(111.696,08)

EVANDRO RENATO MARINI  
ADMINISTRADOR  
CPF: 047.819.849-32

**ANTONIO  
RENATO  
DELLANDREA:**  
**29267269968**

Assinado de forma digital por ANTONIO RENATO DELLANDREA:29267269968  
Dados: 2026.02.17 18:13:55 -03'00'

ANTONIO RENATO DELLANDREA  
CRC: 1-SC-010163/O-7 - Contador  
CPF: 292.672.699-68

Balancete  
 Valores expressos em Reais (R\$)

Conta	S	Classificação	Ult. Mov.	Saldo Ant.	Débito	Crédito	Saldo
1	S	1		1.389.140,77	0,00	44.490,95	1.344.649,82
2	S	1.1		1.077.898,59	0,00	0,00	1.077.898,59
3	S	1.1.01		5.856,72	0,00	0,00	5.856,72
		CAIXA E EQUIVALENTES DE CAIXA					
4	S	1.1.01.001		5.856,72	0,00	0,00	5.856,72
		BENS NUMERÁRIOS					
5		1.1.01.001.001		5.856,72	0,00	0,00	5.856,72
		Caixa					
157	S	1.1.04		1.059.122,34	0,00	0,00	1.059.122,34
		OUTROS CRÉDITOS					
185	S	1.1.04.004		109,39	0,00	0,00	109,39
		OUTROS CRÉDITOS					
25021		1.1.04.004.001		109,39	0,00	0,00	109,39
		Integralização Cap. Credicomín					
380	S	1.1.04.021		1.059.012,95	0,00	0,00	1.059.012,95
		TRIBUTOS A RECUPERAR					
382		1.1.04.021.005		455.851,48	0,00	0,00	455.851,48
		ICMS a Recuperar					
384		1.1.04.021.007		76.832,10	0,00	0,00	76.832,10
		PIS a Recuperar					
385		1.1.04.021.008		526.329,37	0,00	0,00	526.329,37
		COFINS a Recuperar					
545	S	1.1.09		12.919,53	0,00	0,00	12.919,53
		VALORES MOBILIÁRIOS					
546	S	1.1.09.001		12.919,53	0,00	0,00	12.919,53
		INVESTIMENTOS TEMPORÁRIOS					
550		1.1.09.001.004		12.919,53	0,00	0,00	12.919,53
		Títulos de Capitalização Bradesco					
450	S	1.2		311.242,18	0,00	44.490,95	266.751,23
		NÃO CIRCULANTE					
595	S	1.2.02		23.883,00	0,00	0,00	23.883,00
		REALIZÁVEL A LONGO PRAZO					
616	S	1.2.02.003		23.883,00	0,00	0,00	23.883,00
		OUTROS CRÉDITOS					
822	S	1.2.02.003.011		23.883,00	0,00	0,00	23.883,00
		IMPOSTOS A RECUPERAR					
830		1.2.02.003.011.001		23.883,00	0,00	0,00	23.883,00
		ICMS a Recuperar CIAP					
1049	S	1.2.05		287.359,18	0,00	44.490,95	242.868,23
		IMOBILIZADO					
1074	S	1.2.05.003		2.672.958,00	0,00	0,00	2.672.958,00
		BENS EM OPERAÇÃO					
1083		1.2.05.003.009		7.000,00	0,00	0,00	7.000,00
		Maquinas, Aparelhos e Equipamentos					
1089		1.2.05.003.015		2.665.958,00	0,00	0,00	2.665.958,00
		Equipamentos de Transporte -					
1136	S	1.2.05.007 (-)		(2.385.598,82)	0,00	44.490,95	(2.430.089,77)
20389	S	1.2.05.007.001 (-)		(2.385.598,82)	0,00	44.490,95	(2.430.089,77)
		DEPRECIACÃO					
1147		1.2.05.007.001.011 (-)	31/12/25	(3.820,85)	0,00	58,33	(3.879,18)
		Deprec. Acum. Mq., Aparelhos					
1153		1.2.05.007.001.016 (-)	31/12/25	(2.381.777,97)	0,00	44.432,62	(2.426.210,59)
		Deprec. Acum. Equipamentos					

Balancete  
 Valores expressos em Reais (R\$)

Conta S	Classificação	Ult. Mov.	Saldo Ant.	Débito	Crédito	Saldo
1350	S 2 PASSIVO		1.389.140,77	70.063,17	25.572,22	1.344.649,82
1351	S 2.1 CIRCULANTE		1.988.784,15	3.395,43	25.572,22	2.010.960,94
1352	S 2.1.01 OBRIGAÇÕES FINANCEIRAS		1.101.422,78	0,00	14.148,38	1.115.571,16
1353	S 2.1.01.001 FINANCIAMENTOS ATIVO		939.966,42	0,00	14.148,38	954.114,80
25057	2.1.01.001.001 Empréstimos de Terceiros	19/12/25	406.848,22	0,00	14.148,38	420.996,60
25059	2.1.01.001.001 Financiamento Santander Giro 13		259.906,44	0,00	0,00	259.906,44
25058	2.1.01.001.001 Financiamento Santander Giro 13		273.064,55	0,00	0,00	273.064,55
1365	2.1.01.001.016 Banco Banrisul-Conta Especial		147,21	0,00	0,00	147,21
1392	S 2.1.01.003 FINANCIAMENTOS ATIVO		473.654,26	0,00	0,00	473.654,26
25024	2.1.01.003.001 Financ. Bradesco 2.221.099		108.032,60	0,00	0,00	108.032,60
25023	2.1.01.003.001 Financ. Bradesco S/A		149.547,20	0,00	0,00	149.547,20
25025	2.1.01.003.001 Financ. Bradesco S/A		108.032,60	0,00	0,00	108.032,60
1356	2.1.01.003.014 Financ. Bradesco S/A		108.041,86	0,00	0,00	108.041,86
8035	S 2.1.01.006 JUROS A PROPRIAR		(312.197,90)	0,00	0,00	(312.197,90)
8036	2.1.01.006.001 Juros s/ Financiamentos a Apropriar		(312.197,90)	0,00	0,00	(312.197,90)
1494	S 2.1.03 FORNECEDORES		663.097,96	0,00	0,00	663.097,96
1495	S 2.1.03.001 FORNECEDORES NACIONAIS		663.097,96	0,00	0,00	663.097,96
1539	S 2.1.05 OBRIGAÇÕES TRIBUTÁRIAS		30.928,43	3.395,43	11.423,84	38.956,84
1540	S 2.1.05.001 IMPOSTOS E CONTRIBUIÇÕES A		30.901,73	3.368,73	11.423,84	38.956,84
25034	2.1.05.001.001 Parcelamento INSS		9.159,76	0,00	0,00	9.159,76
25033	2.1.05.001.001 Parcelamento PGFN	31/12/25	2.093,97	589,04	1.016,60	2.521,53
1544	2.1.05.001.008 IRRF sobre Trabalho Assalariado		12.099,40	0,00	0,00	12.099,40
1567	2.1.05.001.037 Parcelamento ICMS	31/12/25	7.548,60	2.779,69	10.407,24	15.176,15
1579	S 2.1.05.003 TRIBUTOS RETIDOS A RECOLHER		26,70	26,70	0,00	0,00
1580	2.1.05.003.001 Contribuições Retidas a Recolher	19/12/25	26,70	26,70	0,00	0,00
1632	S 2.1.07 OBRIGAÇÕES TRABALHISTAS E		193.334,98	0,00	0,00	193.334,98
1633	S 2.1.07.001 OBRIGAÇÕES COM O PESSOAL		11.492,74	0,00	0,00	11.492,74
1634	2.1.07.001.001 Salários e Ordenados a Pagar		4.258,87	0,00	0,00	4.258,87
1635	2.1.07.001.002 Pró Labore a Pagar		4.699,20	0,00	0,00	4.699,20
1684	2.1.07.001.015 Férias a Pagar		2.534,67	0,00	0,00	2.534,67
1658	S 2.1.07.003 OBRIGAÇÕES PREVIDENCIÁRIAS		181.842,24	0,00	0,00	181.842,24
1659	2.1.07.003.002 INSS a Recolher		136.145,92	0,00	0,00	136.145,92
1660	2.1.07.003.003 FGTS a Recolher		25.422,17	0,00	0,00	25.422,17
1664	2.1.07.003.008 FGTS Rescisório		19.341,40	0,00	0,00	19.341,40
1685	2.1.07.003.034 INSS Sobre Férias a Recolher		729,98	0,00	0,00	729,98
1686	2.1.07.003.035 FGTS Sobre Férias a Recolher		202,77	0,00	0,00	202,77

Balancete  
 Valores expressos em Reais (R\$)

Conta	S	Classificação	Ult. Mov.	Saldo Ant.	Débito	Crédito	Saldo
1921	S	2.2		6.209.154,62	22.176,79	0,00	6.186.977,83
		NÃO CIRCULANTE					
1922	S	2.2.01		1.965.881,74	0,00	0,00	1.965.881,74
		OBRIGAÇÕES FINANCEIRAS					
1923	S	2.2.01.001		842.470,64	0,00	0,00	842.470,64
		FINANCIAMENTOS ATIVO					
25051		2.2.01.001.001		133.569,52	0,00	0,00	133.569,52
		Financiamento Banco do Brasil					
25026		2.2.01.001.001		338.912,20	0,00	0,00	338.912,20
		Financiamento Santander Giro 13					
25027		2.2.01.001.001		369.988,92	0,00	0,00	369.988,92
		Financiamento Santander Giro 13					
1962	S	2.2.01.003		1.590.638,40	0,00	0,00	1.590.638,40
		FINANCIAMENTOS ATIVO					
25053		2.2.01.003.001		407.856,00	0,00	0,00	407.856,00
		Financ. Bradesco 2.221.099					
25052		2.2.01.003.001		394.260,80	0,00	0,00	394.260,80
		Financ. Bradesco S/A					
25054		2.2.01.003.001		394.260,80	0,00	0,00	394.260,80
		Financ. Bradesco S/A					
25055		2.2.01.003.001		394.260,80	0,00	0,00	394.260,80
		Financ. Bradesco S/A					
8037	S	2.2.01.008		(467.227,30)	0,00	0,00	(467.227,30)
		JUROS A APROPRIAR					
8038		2.2.01.008.001		(467.227,30)	0,00	0,00	(467.227,30)
		Juros s/ Financiamentos a Apropriar					
2064	S	2.2.03		167.450,29	0,00	0,00	167.450,29
		OBRIGAÇÕES TRIBUTÁRIAS					
2065	S	2.2.03.001		167.450,29	0,00	0,00	167.450,29
		IMPOSTOS E CONTRIBUIÇÕES					
2077		2.2.03.001.021		167.450,29	0,00	0,00	167.450,29
		Parcelamento INSS					
2060	S	2.2.04		39.176,51	11.423,84	0,00	27.752,67
		OBRIGACOES OPERACIONAIS					
25001	S	2.2.04.002		39.176,51	11.423,84	0,00	27.752,67
		OBRIGAÇÕES FISCAIS					
25056		2.2.04.002.001	31/12/25	38.159,91	10.407,24	0,00	27.752,67
		Parcelamento ICMS Divida Ativa					
25060		2.2.04.002.001	31/12/25	1.016,60	1.016,60	0,00	0,00
		Parcelamento PGFN					
25002	S	2.2.12		4.036.646,08	10.752,95	0,00	4.025.893,13
		CRÉDITOS CONCURSAIS					
25003	S	2.2.12.001		927.052,82	0,00	0,00	927.052,82
		OBRIGAÇÕES FINANCEIRAS -					
25044		2.2.12.001.001		132,00	0,00	0,00	132,00
		BANCO DO BRASIL S.A					
25038		2.2.12.001.001		80.278,50	0,00	0,00	80.278,50
		BANCO DO ESTADO DO RIO					
25039		2.2.12.001.001		836.557,82	0,00	0,00	836.557,82
		H&B Holding (TATIANA)					
25040		2.2.12.001.001		10.084,50	0,00	0,00	10.084,50
		METROPOLITANA ATIVOS					
25004	S	2.2.12.002		2.996.788,99	0,00	0,00	2.996.788,99
		FORNECEDORES - CRÉDITOS					
25041		2.2.12.002.001		144.810,66	0,00	0,00	144.810,66
		AGRICOPEL COMERCIO DE					
25042		2.2.12.002.001		800,00	0,00	0,00	800,00
		ALTO URUGUAI GASES					
25043		2.2.12.002.001		50.000,00	0,00	0,00	50.000,00
		BRAGAMADEIRAS E					
25037		2.2.12.002.001		970,00	0,00	0,00	970,00
		BRESSAN SERVICOS LTDA					
25045		2.2.12.002.001		1.903,00	0,00	0,00	1.903,00
		BTRANS INFORMATICA LTDA					
25046		2.2.12.002.001		14.667,45	0,00	0,00	14.667,45
		CARDOSO CORREA					
25047		2.2.12.002.001		32.298,22	0,00	0,00	32.298,22
		CASCATA COMERCIO DE					
25048		2.2.12.002.001		1.978,66	0,00	0,00	1.978,66
		CESAR LEANDRO MARIN ME					
25049		2.2.12.002.001		186.959,09	0,00	0,00	186.959,09
		CPX DISTRIBUIDORA S.A.					
25050		2.2.12.002.001		4.872,34	0,00	0,00	4.872,34
		DISTRIBUIDORA AGOSTINI					
25036		2.2.12.002.001		1.952.000,00	0,00	0,00	1.952.000,00
		JC IMPREGNADORA, MADEIRAS					
25020		2.2.12.002.001		257.425,00	0,00	0,00	257.425,00
		JOSE CARLOS S. J. A.					
25006		2.2.12.002.001		700,78	0,00	0,00	700,78
		LAGES CARTORIO SEGUNDO					

Balancete  
 Valores expressos em Reais (R\$)

Conta	S	Classificação	Ult. Mov.	Saldo Ant.	Débito	Crédito	Saldo
25007		2.2.12.002.001 LUBRISEN COMBUSTIVEIS E		88.461,93	0,00	0,00	88.461,93
25008		2.2.12.002.001 NAZARENO SOLDAS E		4.862,56	0,00	0,00	4.862,56
25011		2.2.12.002.001 PPNEUS SERVICOS LTDA		25.940,00	0,00	0,00	25.940,00
25014		2.2.12.002.001 PESADAO COM DE PEC AUTOM		21.276,62	0,00	0,00	21.276,62
25015		2.2.12.002.001 RADIADORES IVAN E AR		1.182,62	0,00	0,00	1.182,62
25017		2.2.12.002.001 RENOVADOR A DE PNEUS HOFF		4.153,85	0,00	0,00	4.153,85
25019		2.2.12.002.001 SAFRADIESEL LTDA		174.351,94	0,00	0,00	174.351,94
25009		2.2.12.002.001 SASU MECANICA		6.554,36	0,00	0,00	6.554,36
25018		2.2.12.002.001 SOLANGE LICENCAS ESPECIAIS		697,79	0,00	0,00	697,79
25016		2.2.12.002.001 YARA FARIACAMARGO		19.922,12	0,00	0,00	19.922,12
25005	S	2.2.12.003 CONTAS A PAGAR - CRÉDITOS		112.804,27	10.752,95	0,00	102.051,32
25013		2.2.12.003.001 Acordos Trabalhistas a Pagar	17/12/25	99.902,58	10.752,95	0,00	89.149,63
25012		2.2.12.003.001 BERKLEY INTERNATIONAL DO		5.754,69	0,00	0,00	5.754,69
25010		2.2.12.003.001 TJC		7.147,00	0,00	0,00	7.147,00
2325	S	2.4 PATRIMÔNIO LÍQUIDO		(6.808.798,00)	44.490,95	0,00	(6.853.288,95)
2346	S	2.4.01 CAPITAL SOCIAL		15.000,00	0,00	0,00	15.000,00
2347	S	2.4.01.001 CAPITAL SOCIAL		15.000,00	0,00	0,00	15.000,00
2348		2.4.01.001.002 Capital Subscrito		15.000,00	0,00	0,00	15.000,00
2413	S	2.4.03 RESERVAS		845.000,00	0,00	0,00	845.000,00
2436	S	2.4.03.003 RESERVAS DE CAPITAL		845.000,00	0,00	0,00	845.000,00
4976		2.4.03.003.006 Adiantamento para Aumento de		845.000,00	0,00	0,00	845.000,00
2513	S	2.4.05 LUCROS OU PREJUÍZOS ACUMULADOS		(7.668.798,00)	44.490,95	0,00	(7.713.288,95)
2514	S	2.4.05.001 LUCROS OU PREJUÍZOS		(7.668.798,00)	44.490,95	0,00	(7.713.288,95)
2516		2.4.05.001.002 (-)Prejuízos Acumulados	31/12/25	(7.668.798,00)	44.490,95	0,00	(7.713.288,95)

Balancete  
 Valores expressos em Reais (R\$)

Conta S	Classificação	Ult. Mov.	Saldo Ant.	Débito	Crédito	Saldo
2600	S 3		(91.179,07)	44.490,95	0,00	(135.670,02)
3001	S 3.2		238,60	0,00	0,00	238,60
3029	S 3.2.03		238,60	0,00	0,00	238,60
3030	S 3.2.03.001		238,60	0,00	0,00	238,60
3035	3.2.03.001.011		238,60	0,00	0,00	238,60
3086	S 3.3		(116,67)	58,33	0,00	(175,00)
3087	S 3.3.01		(116,67)	58,33	0,00	(175,00)
3168	S 3.3.01.005		(116,67)	58,33	0,00	(175,00)
4936	3.3.01.005.046	31/12/25	(116,67)	58,33	0,00	(175,00)
4011	S 3.7		(91.301,00)	44.432,62	0,00	(135.733,62)
4012	S 3.7.01		(89.009,00)	44.432,62	0,00	(133.441,62)
4061	S 3.7.01.003		(89.009,00)	44.432,62	0,00	(133.441,62)
4216	3.7.01.003.022	31/12/25	(88.865,26)	44.432,62	0,00	(133.297,88)
4194	3.7.01.003.059		(143,74)			

Balancete  
Valores expressos em Reais (R\$)

Conta S Classificação	Ult. Mov.	Saldo Ant.	Débito	Crédito	Saldo
4800 S 6 RESULTADO		91.179,07	0,00	44.490,95	135.670,02
4801 S 6.1 RESULTADO		91.179,07	0,00	44.490,95	135.670,02
4802 S 6.1.01 RESULTADO DO EXERCÍCIO		91.179,07	0,00	44.490,95	135.670,02
4850 S 6.1.01.005 ENCERRAMENTO DO EXERCÍCIO		91.179,07	0,00	44.490,95	135.670,02
4851 6.1.01.005.001 Encerramento do Exercício	31/12/25	91.179,07	0,00	44.490,95	135.670,02

EVANDRO RENATO MARINI  
ADMINISTRADOR  
CPF: 047.819.849-32

**ANTONIO  
RENATO  
DELLANDREA:**  
**29267269968**

Assinado de forma digital  
por ANTONIO RENATO  
DELLANDREA:292672699  
68  
Dados: 2026.03.03  
16:29:17 -03'00'

ANTONIO RENATO DELLANDREA  
CRC: 1-SC-010163/O-7 -Contador  
CPF: 292.672.699-68

Balancete  
 Valores expressos em Reais (R\$)

Conta	S	Classificação	Ult. Mov.	Saldo Ant.	Débito	Crédito	Saldo
1	S	1		4.905.490,50	0,00	0,00	4.905.490,50
2	S	1.1		1.566.370,87	0,00	0,00	1.566.370,87
3	S	1.1.01		51.808,27	0,00	0,00	51.808,27
		CAIXA E EQUIVALENTES DE CAIXA					
4	S	1.1.01.001		3.370,35	0,00	0,00	3.370,35
		BENS NUMERÁRIOS					
5		1.1.01.001.001		3.370,35	0,00	0,00	3.370,35
		Caixa					
6	S	1.1.01.002		79,46	0,00	0,00	79,46
		DEPÓSITOS BANCÁRIOS					
25043		1.1.01.002.001		19,55	0,00	0,00	19,55
		Banco Banrisul 11 340					
25042		1.1.01.002.001		30,00	0,00	0,00	30,00
		Banco Cresol - 6343					
25041		1.1.01.002.001		1,00	0,00	0,00	1,00
		Banco Santander - Conta Vinculada					
24		1.1.01.002.167		2,06	0,00	0,00	2,06
		Banco Santander					
15		1.1.01.002.175		5,26	0,00	0,00	5,26
		Banco Santander S/A					
18		1.1.01.002.178		21,59	0,00	0,00	21,59
		Banco Banrisul S/A					
50	S	1.1.01.003		48.358,46	0,00	0,00	48.358,46
		APLICAÇÕES DE LIQUIDEZ					
25046		1.1.01.003.001		32.867,28	0,00	0,00	32.867,28
		Aplic. AUT Banrisul 1146 Riodo Sul					
25047		1.1.01.003.001		1,61	0,00	0,00	1,61
		Aplic. Invest Fácil Bradesco					
25044		1.1.01.003.001		4.998,49	0,00	0,00	4.998,49
		Aplicação BANCO BANRISUL					
25045		1.1.01.003.001		4,26	0,00	0,00	4,26
		Aplicação CDB - Santander					
62		1.1.01.003.002		10.483,46	0,00	0,00	10.483,46
		Aplicação BANCO BRADESCO					
1894		1.1.01.003.072		3,36	0,00	0,00	3,36
		Aplicação Santander					
157	S	1.1.04		809.455,10	0,00	0,00	809.455,10
		OUTROS CRÉDITOS					
159	S	1.1.04.003		140.000,00	0,00	0,00	140.000,00
		TÍTULOS A RECEBER					
160		1.1.04.003.003		140.000,00	0,00	0,00	140.000,00
		Empréstimos a Terceiros a Receber					
185	S	1.1.04.004		170,00	0,00	0,00	170,00
		OUTROS CRÉDITOS					
25039		1.1.04.004.001		170,00	0,00	0,00	170,00
		Integralização Capital - CRESOL					
380	S	1.1.04.021		669.285,10	0,00	0,00	669.285,10
		TRIBUTOS A RECUPERAR					
382		1.1.04.021.005		669.285,10	0,00	0,00	669.285,10
		ICMS a Recuperar					
502	S	1.1.08		686.456,35	0,00	0,00	686.456,35
		ESTOQUES					
503	S	1.1.08.001		686.456,35	0,00	0,00	686.456,35
		ESTOQUES DIVERSOS					
511		1.1.08.001.008		686.456,35	0,00	0,00	686.456,35
		Mercadorias Para Revenda					
545	S	1.1.09		18.651,15	0,00	0,00	18.651,15
		VALORES MOBILIÁRIOS					
546	S	1.1.09.001		18.651,15	0,00	0,00	18.651,15
		INVESTIMENTOS TEMPORÁRIOS					
25038		1.1.09.001.001		16.822,80	0,00	0,00	16.822,80
		Título Capitalização Banrisul					
550		1.1.09.001.004		1.828,35	0,00	0,00	1.828,35
		Títulos de Capitalização Bradesco					
450	S	1.2		3.339.119,63	0,00	0,00	3.339.119,63
		NÃO CIRCULANTE					
595	S	1.2.02		450.614,73	0,00	0,00	450.614,73
		REALIZÁVEL A LONGO PRAZO					

Balancete  
Valores expressos em Reais (R\$)

Conta S	Classificação	Ult. Mov.	Saldo Ant.	Débito	Crédito	Saldo
4871	S 1.2.02.002	DIREITOS REALIZÁVEIS	450.614,73	0,00	0,00	450.614,73
25037	1.2.02.002.001	Consócio Santander	36.178,69	0,00	0,00	36.178,69
2111	1.2.02.002.013	Consócio Bradesco	107.898,31	0,00	0,00	107.898,31
2014	1.2.02.002.019	Consócio BB	269.066,80	0,00	0,00	269.066,80
17140	1.2.02.002.461	Consócio Santander	37.470,93	0,00	0,00	37.470,93
968	S 1.2.03	INVESTIMENTOS	43.424,90	0,00	0,00	43.424,90
990	S 1.2.03.001	PARTICIPAÇÃO EM OUTRAS	43.424,90	0,00	0,00	43.424,90
25040	1.2.03.001	Cotas de Capital SICOOB	43.424,90	0,00	0,00	43.424,90
1049	S 1.2.05	IMOBILIZADO	2.845.080,00	0,00	0,00	2.845.080,00
1050	S 1.2.05.001	IMÓVEIS	80.000,00	0,00	0,00	80.000,00
1051	1.2.05.001.001	Terrenos	80.000,00	0,00	0,00	80.000,00
1074	S 1.2.05.003	BENSEM OPERAÇÃO	2.765.080,00	0,00	0,00	2.765.080,00
1082	1.2.05.003.008	Instalações	45.000,00	0,00	0,00	45.000,00
1083	1.2.05.003.009	Maquinas, Aparelhos e Equipamentos	2.000.080,00	0,00	0,00	2.000.080,00
4896	1.2.05.003.018	Reflorestamento	720.000,00	0,00	0,00	720.000,00

Balancete  
 Valores expressos em Reais (R\$)

Conta	S	Classificação	Ult. Mov.	Saldo Ant.	Débito	Crédito	Saldo
1350	S	2		4.905.490,50	731,01	731,01	4.905.490,50
1351	S	2.1		2.774.796,01	731,01	0,00	2.774.065,00
1352	S	2.1.01		915.773,50	0,00	0,00	915.773,50
1353	S	2.1.01.001		81.580,64	0,00	0,00	81.580,64
25058		2.1.01.001.001		54.296,23	0,00	0,00	54.296,23
4998		2.1.01.001.015		27.235,81	0,00	0,00	27.235,81
1365		2.1.01.001.016		46,88	0,00	0,00	46,88
3265		2.1.01.001.055		1,72	0,00	0,00	1,72
1392	S	2.1.01.003		130.542,88	0,00	0,00	130.542,88
1404		2.1.01.003.043		130.542,88	0,00	0,00	130.542,88
6611	S	2.1.01.004		708.312,24	0,00	0,00	708.312,24
25060		2.1.01.004.001		20.682,49	0,00	0,00	20.682,49
25059		2.1.01.004.001		687.629,75	0,00	0,00	687.629,75
8035	S	2.1.01.006		(4.662,26)	0,00	0,00	(4.662,26)
8036		2.1.01.006.001		(4.662,26)	0,00	0,00	(4.662,26)
1494	S	2.1.03		15.538,65	717,54	0,00	14.821,11
1495	S	2.1.03.001		15.538,65	717,54	0,00	14.821,11
1539	S	2.1.05		51.472,50	13,47	0,00	51.459,03
1540	S	2.1.05.001		45.143,24	0,00	0,00	45.143,24
1567		2.1.05.001.037		45.143,24	0,00	0,00	45.143,24
1579	S	2.1.05.003		6.329,26	13,47	0,00	6.315,79
1580		2.1.05.003.001	19/12/25	13,47	13,47	0,00	0,00
1582		2.1.05.003.002		6.315,79	0,00	0,00	6.315,79
1632	S	2.1.07		11.726,86	0,00	0,00	11.726,86
1658	S	2.1.07.003		11.726,86	0,00	0,00	11.726,86
1659		2.1.07.003.002		86.270,99	0,00	0,00	86.270,99
1660		2.1.07.003.003		28.999,81	0,00	0,00	28.999,81
1664		2.1.07.003.008		1.990,06	0,00	0,00	1.990,06
1710	S	2.1.09		1.674.750,50	0,00	0,00	1.674.750,50
1733	S	2.1.09.003		1.424.750,50	0,00	0,00	1.424.750,50
25036		2.1.09.003.001		1.424.750,50	0,00	0,00	1.424.750,50
4956	S	2.1.09.004		250.000,00	0,00	0,00	250.000,00
25050		2.1.09.004.001		250.000,00	0,00	0,00	250.000,00

Balancete  
 Valores expressos em Reais (R\$)

Conta S	Classificação	Ult. Mov.	Saldo Ant.	Débito	Crédito	Saldo
1921	S 2.2		47.711.846,22	0,00	731,01	47.712.577,23
1922	S 2.2.01		73.756,96	0,00	0,00	73.756,96
1923	S 2.2.01.001		100.000,00	0,00	0,00	100.000,00
25051	2.2.01.001.001		100.000,00	0,00	0,00	100.000,00
8037	S 2.2.01.008		(26.243,04)	0,00	0,00	(26.243,04)
8038	2.2.01.008.001		(26.243,04)	0,00	0,00	(26.243,04)
2064	S 2.2.03		305.369,00	0,00	0,00	305.369,00
2065	S 2.2.03.001		305.369,00	0,00	0,00	305.369,00
25052	2.2.03.001		120.237,95	0,00	0,00	120.237,95
2077	2.2.03.001.021		185.131,05	0,00	0,00	185.131,05
2060	S 2.2.04		12.442.076,12	0,00	731,01	12.442.807,13
25002	S 2.2.04.002		11.546.471,79	0,00	0,00	11.546.471,79
25053	2.2.04.002.001		286.885,91	0,00	0,00	286.885,91
25054	2.2.04.002.001		2.298.149,17	0,00	0,00	2.298.149,17
25049	2.2.04.002.001		8.961.436,71	0,00	0,00	8.961.436,71
2090	S 2.2.04.003		895.604,33	0,00	731,01	896.335,34
1508	2.2.04.003.005	19/12/25	895.604,33	0,00	731,01	896.335,34
25001	S 2.2.12		34.890.644,14	0,00	0,00	34.890.644,14
25055	2.2.12.001		6.812,60	0,00	0,00	6.812,60
25056	2.2.12.001		1.686.670,74	0,00	0,00	1.686.670,74
25057	2.2.12.001		372.800,00	0,00	0,00	372.800,00
25048	2.2.12.001		1.725.968,48	0,00	0,00	1.725.968,48
25017	2.2.12.001		597.847,54	0,00	0,00	597.847,54
25004	2.2.12.001		180,00	0,00	0,00	180,00
25009	2.2.12.001		212.514,47	0,00	0,00	212.514,47
25011	2.2.12.001		35.535,82	0,00	0,00	35.535,82
25012	2.2.12.001		225.550,00	0,00	0,00	225.550,00
25005	2.2.12.001		320.139,54	0,00	0,00	320.139,54
25013	2.2.12.001		294.821,86	0,00	0,00	294.821,86
25016	2.2.12.001		413.600,00	0,00	0,00	413.600,00
25007	2.2.12.001		476.724,86	0,00	0,00	476.724,86
25015	2.2.12.001		260.967,70	0,00	0,00	260.967,70
25014	2.2.12.001		2.000.571,76	0,00	0,00	2.000.571,76
25010	2.2.12.001		766.710,53	0,00	0,00	766.710,53
25008	2.2.12.001		169.611,24	0,00	0,00	169.611,24
25006	2.2.12.001		1.199.894,94	0,00	0,00	1.199.894,94
25023	2.2.12.001		50.422,50	0,00	0,00	50.422,50
25025	2.2.12.001		2.943.257,81	0,00	0,00	2.943.257,81
25026	2.2.12.001		2.667.222,25	0,00	0,00	2.667.222,25
25027	2.2.12.001		556.119,92	0,00	0,00	556.119,92
25028	2.2.12.001		223.000,00	0,00	0,00	223.000,00
25029	2.2.12.001		22.118,40	0,00	0,00	22.118,40

Balancete  
 Valores expressos em Reais (R\$)

Conta	S	Classificação	Ult. Mov.	Saldo Ant.	Débito	Crédito	Saldo
25024		2.2.12.001 SILVER STONE FUNDO DE		369.860,00	0,00	0,00	369.860,00
25031		2.2.12.001 SRMEXODUS PME FUNDO DE		362.590,00	0,00	0,00	362.590,00
25032		2.2.12.001 U.NIC FUNDO DE INVESTIMENTO		306.075,00	0,00	0,00	306.075,00
25033		2.2.12.001 VALOREM SECURITIZADORA DE		3.469.971,20	0,00	0,00	3.469.971,20
25003	S	2.2.12.002 FORNECEDORES - CRÉDITOS		13.153.084,98	0,00	0,00	13.153.084,98
25034		2.2.12.002.001 GEO FOREST FLORESTAL LTDA		514.039,22	0,00	0,00	514.039,22
25035		2.2.12.002.001 JGTIBA		48.000,00	0,00	0,00	48.000,00
25030		2.2.12.002.001 JEFERSON ACCOTIVES		145.000,00	0,00	0,00	145.000,00
25020		2.2.12.002.001 JJ COMERCIO DE MADEIRAS		930.152,75	0,00	0,00	930.152,75
25022		2.2.12.002.001 MTS COMPONENTES		785,01	0,00	0,00	785,01
25018		2.2.12.002.001 REALLAMINAS E		7.613.041,20	0,00	0,00	7.613.041,20
25021		2.2.12.002.001 TJC		3.884.211,45	0,00	0,00	3.884.211,45
25019		2.2.12.002.001 VOERICOMERCIO E INDUSTRIA		17.855,35	0,00	0,00	17.855,35
2325	S	2.4 PATRIMÔNIO LÍQUIDO		(45.581.151,73)	0,00	0,00	(45.581.151,73)
2346	S	2.4.01 CAPITAL SOCIAL		85.000,00	0,00	0,00	85.000,00
2347	S	2.4.01.001 CAPITAL SOCIAL		85.000,00	0,00	0,00	85.000,00
2348		2.4.01.001.002 Capital Subscrito		85.000,00	0,00	0,00	85.000,00
2513	S	2.4.05 LUCROS OU PREJUÍZOS ACUMULADOS		(45.666.151,73)	0,00	0,00	(45.666.151,73)
2514	S	2.4.05.001 LUCROS OU PREJUÍZOS		(45.666.151,73)	0,00	0,00	(45.666.151,73)
2516		2.4.05.001.002 (-) Prejuízos Acumulados		(45.666.151,73)	0,00	0,00	(45.666.151,73)

Balancete  
Valores expressos em Reais (R\$)

Conta	S	Classificação	Ult. Mov.	Saldo Ant.	Débito	Crédito	Saldo
2600	S	3	RESULTADO DO PERÍODO	(10.516,96)	0,00	0,00	(10.516,96)
4011	S	3.7	DESPESAS OPERACIONAIS	(10.516,96)	0,00	0,00	(10.516,96)
4012	S	3.7.01	DESPESAS COM VENDAS	(287,48)	0,00	0,00	(287,48)
4061	S	3.7.01.003	DESPESAS DIVERSAS	(287,48)	0,00	0,00	(287,48)
4194		3.7.01.003.059	Manutenção Software	(287,48)	0,00	0,00	(287,48)
4326	S	3.7.03	DESPESAS ADMINISTRATIVAS	(1.153,50)	0,00	0,00	(1.153,50)
4375	S	3.7.03.003	DESPESAS DIVERSAS	(1.153,50)	0,00	0,00	(1.153,50)
4537		3.7.03.003.058	Serviços Profissionais	(1.153,50)	0,00	0,00	(1.153,50)
4654	S	3.7.09	DESPESAS TRIBUTÁRIAS	(9.075,98)	0,00	0,00	(9.075,98)
4655	S	3.7.09.001	CONTRIBUIÇÕES IMPOSTOS E	(9.075,98)	0,00	0,00	(9.075,98)
4663		3.7.09.001.008	Impostos e Taxas Diversas	(1.904,84)	0,00	0,00	(1.904,84)
4980		3.7.09.001.025	Multa e Juros s/ Tributos	(7.171,14)	0,00	0,00	(7.171,14)

Balancete  
Valores expressos em Reais (R\$)

Conta S Classificação	Ult. Mov.	Saldo Ant.	Débito	Crédito	Saldo
4800 S 6 RESULTADO		10.516,96	0,00	0,00	10.516,96
4801 S 6.1 RESULTADO		10.516,96	0,00	0,00	10.516,96
4802 S 6.1.01 RESULTADO DO EXERCÍCIO		10.516,96	0,00	0,00	10.516,96
4850 S 6.1.01.005 ENCERRAMENTO DO EXERCÍCIO		10.516,96	0,00	0,00	10.516,96
4851 6.1.01.005.001 Encerramento do Exercício		10.516,96	0,00	0,00	10.516,96

EVANDRO RENATO MARINI  
ADMINISTRADOR  
CPF: 047.819.849-32

**ANTONIO  
RENATO  
DELLANDREA**  
:29267269968  
Assinado de forma digital por ANTONIO RENATO DELLANDREA:29267269968  
Dados: 2026.03.03 16:24:23 -03'00'  
ANTONIO RENATO DELLANDREA  
CRC: 1-SC-010163/O-7 -Contador  
CPF: 292.672.699-68

Balancete  
 Valores expressos em Reais (R\$)

Conta	S	Classificação	Ult. Mov.	SaldoAnt.	Débito	Crédito	Saldo
1	S	1		132.778.296,28	10.689.611,15	10.714.254,92	132.753.652,51
2	S	1.1		63.922.528,27	9.344.739,53	8.599.364,67	64.667.903,13
3	S	1.1.01		1.500.370,34	4.386.772,03	4.369.232,89	1.517.909,48
4	S	1.1.01.001		5.049,36	934.597,89	928.913,29	10.733,96
5		1.1.01.001.001	31/12/25	5.049,36	934.597,89	928.913,29	10.733,96
6	S	1.1.01.002		6.179,53	3.452.078,32	3.440.233,98	18.023,87
25561		1.1.01.002.001		0,10	0,00	0,00	0,10
25996		1.1.01.002.049		549,97	0,00	0,00	549,97
35		1.1.01.002.124		5,53	0,00	0,00	5,53
14		1.1.01.002.174		333,87	0,00	0,00	333,87
9		1.1.01.002.193	18/12/25	42,77	356,46	399,23	0,00
6144		1.1.01.002.237	31/12/25	168,83	3.429.075,60	3.429.240,13	4,30
20598		1.1.01.002.944		5.077,62	0,00	0,00	5.077,62
25955		1.1.01.002.950		0,84	0,00	0,00	0,84
25956		1.1.01.002.951	18/12/25	0,00	22.646,26	10.594,62	12.051,64
50	S	1.1.01.003		1.489.141,45	95,82	85,62	1.489.151,65
25557		1.1.01.003.001		415.322,13	0,00	0,00	415.322,13
25574		1.1.01.003.001		764.596,56	0,00	0,00	764.596,56
25560		1.1.01.003.001		0,41	0,00	0,00	0,41
25563		1.1.01.003.001		301.059,16	0,00	0,00	301.059,16
25559		1.1.01.003.001	31/12/25	8.063,19	95,82	85,62	8.073,39
25558		1.1.01.003.001		100,00	0,00	0,00	100,00
140	S	1.1.02		15.420.263,95	4.575.150,92	3.100.161,77	16.895.253,10
141	S	1.1.02.001		15.420.263,95	4.575.150,92	3.100.161,77	16.895.253,10
4958	S	1.1.03		1.242.557,99	14.879,39	0,00	1.257.437,38
17633	S	1.1.03.001		1.242.557,99	14.879,39	0,00	1.257.437,38
25617		1.1.03.001.001	23/12/25	1.242.557,99	14.879,39	0,00	1.257.437,38
157	S	1.1.04		16.647.764,07	367.937,19	545.811,47	16.469.889,79
185	S	1.1.04.004		160.871,02	78,36	96,37	160.853,01
25616		1.1.04.004.001	16/12/25	160.871,02	78,36	96,37	160.853,01
287	S	1.1.04.013		5.756.862,63	66.764,66	9.102,80	5.814.524,49
288		1.1.04.013.001	30/12/25	8.662,72	0,00	7.221,61	1.441,11
348		1.1.04.013.031	31/12/25	5.748.199,91	66.764,66	1.881,19	5.813.083,38
311	S	1.1.04.015		208.777,99	22.949,24	231.727,23	0,00
312		1.1.04.015.001	31/12/25	0,00	1.900,00	1.900,00	0,00
313		1.1.04.015.002	31/12/25	0,00	21.049,24	21.049,24	0,00
314		1.1.04.015.003	31/12/25	208.777,99	0,00	208.777,99	0,00

Balancete  
 Valores expressos em Reais (R\$)

Conta	S	Classificação	Ult. Mov.	SaldoAnt.	Débito	Crédito	Saldo
380	S	1.1.04.021		10.393.741,59	237.750,01	264.490,15	10.367.001,45
381		1.1.04.021.004	31/12/25	0,00	46,80	46,80	0,00
382		1.1.04.021.005	31/12/25	5.926.996,29	95.348,26	49.328,89	5.973.015,66
384		1.1.04.021.007	31/12/25	366.561,02	23.822,29	5.692,49	384.690,82
385		1.1.04.021.008	31/12/25	1.685.867,71	109.726,79	26.219,96	1.769.374,54
390		1.1.04.021.013	01/12/25	10.481,11	0,00	82,85	10.398,26
397		1.1.04.021.020		15.040,25	0,00	0,00	15.040,25
823		1.1.04.021.030	17/12/25	655.493,36	0,00	153.691,23	501.802,13
825		1.1.04.021.032	22/12/25	395.968,99	0,00	27.643,96	368.325,03
4853		1.1.04.021.037	31/12/25	997.893,25	8.805,87	1.783,97	1.004.915,15
5825		1.1.04.021.072		339.439,61	0,00	0,00	339.439,61
412	S	1.1.04.023		127.510,84	40.394,92	40.394,92	127.510,84
413		1.1.04.023.001	31/12/25	0,00	28.113,91	28.113,91	0,00
414		1.1.04.023.002	31/12/25	0,00	12.281,01	12.281,01	0,00
415		1.1.04.023.003		127.510,84	0,00	0,00	127.510,84
502	S	1.1.08		29.013.687,60	0,00	581.713,51	28.431.974,09
503	S	1.1.08.001		29.013.687,60	0,00	581.713,51	28.431.974,09
504		1.1.08.001.001	31/12/25	7.024.493,65	0,00	139.188,48	6.885.305,17
509		1.1.08.001.006	31/12/25	8.344.679,03	0,00	137.000,36	8.207.678,67
510		1.1.08.001.007	31/12/25	11.492.371,70	0,00	251.821,21	11.240.550,49
511		1.1.08.001.008		120.000,00	0,00	0,00	120.000,00
514		1.1.08.001.011	31/12/25	2.032.143,22	0,00	53.703,46	1.978.439,76
545	S	1.1.09		80.769,11	0,00	0,00	80.769,11
546	S	1.1.09.001		80.769,11	0,00	0,00	80.769,11
25591		1.1.09.001.001		7.250,26	0,00	0,00	7.250,26
25594		1.1.09.001.001		6.518,85	0,00	0,00	6.518,85
548		1.1.09.001.002		40.000,00	0,00	0,00	40.000,00
550		1.1.09.001.004		27.000,00	0,00	0,00	27.000,00
537	S	1.1.10		17.115,21	0,00	2.445,03	14.670,18
566	S	1.1.10.002		17.115,21	0,00	2.445,03	14.670,18
572		1.1.10.002.006	16/12/25	17.115,21	0,00	2.445,03	14.670,18
450	S	1.2		68.855.768,01	122.993,85	893.012,48	68.085.749,38
595	S	1.2.02		1.042.301,77	0,00	0,00	1.042.301,77
4871	S	1.2.02.002		1.042.301,77	0,00	0,00	1.042.301,77
25954		1.2.02.002.001		11.346,88	0,00	0,00	11.346,88
25584		1.2.02.002.001		22.525,11	0,00	0,00	22.525,11
25590		1.2.02.002.001		20.649,65	0,00	0,00	20.649,65
25592		1.2.02.002.001		22.138,30	0,00	0,00	22.138,30
25593		1.2.02.002.001		24.644,88	0,00	0,00	24.644,88
25588		1.2.02.002.001		292.112,79	0,00	0,00	292.112,79

Balancete  
 Valores expressos em Reais (R\$)

Conta S	Classificação	Ult. Mov.	SaldoAnt.	Débito	Crédito	Saldo
25589	1.2.02.002.001		160.852,95	0,00	0,00	160.852,95
4265	1.2.02.002.012		164.827,96	0,00	0,00	164.827,96
2111	1.2.02.002.013		53.510,38	0,00	0,00	53.510,38
5079	1.2.02.002.033		21.362,14	0,00	0,00	21.362,14
2745	1.2.02.002.036		37.633,58	0,00	0,00	37.633,58
18059	1.2.02.002.135		162.000,00	0,00	0,00	162.000,00
7571	1.2.02.002.176		18.021,75	0,00	0,00	18.021,75
25964	1.2.02.002.462		6.219,94	0,00	0,00	6.219,94
25965	1.2.02.002.463		5.685,26	0,00	0,00	5.685,26
25966	1.2.02.002.464		5.740,46	0,00	0,00	5.740,46
25967	1.2.02.002.465		5.740,46	0,00	0,00	5.740,46
25968	1.2.02.002.466		7.289,28	0,00	0,00	7.289,28
968	S 1.2.03		28.900,06	14,00	0,00	28.914,06
990	S 1.2.03.001		28.900,06	14,00	0,00	28.914,06
25586	1.2.03.001.001		12.369,18	0,00	0,00	12.369,18
25587	1.2.03.001.001		15.325,00	0,00	0,00	15.325,00
25585	1.2.03.001.001		425,88	0,00	0,00	425,88
1046	1.2.03.001.019		320,00	0,00	0,00	320,00
16521	1.2.03.001.112		100,00	0,00	0,00	100,00
19090	1.2.03.001.135	10/12/25	360,00	14,00	0,00	374,00
1049	S 1.2.05		67.784.566,18	122.979,85	893.012,48	67.014.533,55
1050	S 1.2.05.001		46.198.987,59	0,00	0,00	46.198.987,59
1051	1.2.05.001.001		15.150.000,00	0,00	0,00	15.150.000,00
1053	1.2.05.001.003		31.048.987,59	0,00	0,00	31.048.987,59
1074	S 1.2.05.003		23.583.780,85	8.965,17	574.526,35	23.018.219,67
1080	1.2.05.003.006		164.842,72	0,00	0,00	164.842,72
1083	1.2.05.003.009	30/12/25	19.787.915,85	0,00	574.526,35	19.213.389,50
1087	1.2.05.003.013		95.933,58	0,00	0,00	95.933,58
1089	1.2.05.003.015		3.076.161,13	0,00	0,00	3.076.161,13
4885	1.2.05.003.017		68.101,92	0,00	0,00	68.101,92
4896	1.2.05.003.018	31/12/25	365.125,65	8.965,17	0,00	374.090,82
1098	1.2.05.003.028		25.700,00	0,00	0,00	25.700,00
1110	S 1.2.05.005		7.699.004,73	9.410,12	9.410,12	7.699.004,73
20325	S 1.2.05.005.010		7.699.004,73	9.410,12	9.410,12	7.699.004,73
8669	1.2.05.005.010.001		2.699.004,73	0,00	0,00	2.699.004,73
25422	1.2.05.005.010.001		5.000.000,00	0,00	0,00	5.000.000,00
4900	1.2.05.005.010.002	31/12/25	0,00	9.410,12	9.410,12	0,00
1136	S 1.2.05.007		(9.697.206,99)	104.604,56	309.076,01	(9.901.678,44)
20389	S 1.2.05.007.001		(9.697.206,99)	104.604,56	309.076,01	(9.901.678,44)
1138	1.2.05.007.001.002	31/12/25	(2.712.894,20)	0,00	103.496,62	(2.816.390,82)
1144	1.2.05.007.001.008	31/12/25	(124.097,56)	0,00	2.441,41	(126.538,97)
1147	1.2.05.007.001.011	31/12/25	(4.465.937,68)	104.604,56	166.972,36	(4.528.305,48)

Balancete  
Valores expressos em Reais (R\$)

Conta	S	Classificação	Ult. Mov.	Saldo Ant.	Débito	Crédito	Saldo
1151		1.2.05.007.001.015 (-)Deprec.Acum.Moveis e	31/12/25	(58.113,30)	0,00	799,42	(58.912,72)
1153		1.2.05.007.001.016 (-)Deprec.Acum.Equipamentos	31/12/25	(2.328.030,66)	0,00	34.798,68	(2.362.829,34)
4887		1.2.05.007.001.046 (-)Deprec.Acum.Equip.de	31/12/25	(8.133,59)	0,00	567,52	(8.701,11)
1300	S	1.9 ATIVO COMPENSATÓRIO		0,00	1.221.877,77	1.221.877,77	0,00
1301	S	1.9.01 OPERACOES COM MATERIAIS		0,00	1.221.877,77	1.221.877,77	0,00
1305		1.9.01.011 Produtos Remetidos para Conserto	31/12/25	0,00	23.621,50	23.621,50	0,00
1303		1.9.01.013 Produtos Remetidos para Depósito	31/12/25	0,00	1.198.256,27	1.198.256,27	0,00

Balancete  
 Valores expressos em Reais (R\$)

Conta S	Classificação	Ult. Mov.	Saldo Ant.	Débito	Crédito	Saldo
1350	S 2 PASSIVO		132.778.296,28	5.444.727,88	5.420.084,11	132.753.652,51
1351	S 2.1 CIRCULANTE		62.214.890,80	3.506.704,09	4.087.892,41	62.796.079,12
1352	S 2.1.01 OBRIGAÇÕES FINANCEIRAS		9.720.245,94	0,00	0,00	9.720.245,94
1353	S 2.1.01.001 FINANCIAMENTOS ATIVO		9.119.024,11	0,00	0,00	9.119.024,11
25385	2.1.01.001.001 ACC Banco Pine		634.772,14	0,00	0,00	634.772,14
25393	2.1.01.001.001 Acordo Banco Sofisa		362.926,11	0,00	0,00	362.926,11
25402	2.1.01.001.001 Banco ABC - Conta especial		34,52	0,00	0,00	34,52
25399	2.1.01.001.001 Cooperativa Uniprime do Iguçu -		22.086,46	0,00	0,00	22.086,46
25423	2.1.01.001.001 CRESOL 5 002 03 820 1 70 024 71 0		176.964,55	0,00	0,00	176.964,55
25430	2.1.01.001.001 Empréstimo ABC Brasil		1.110.559,77	0,00	0,00	1.110.559,77
25424	2.1.01.001.001 Empréstimo Santander - Giro		106.148,79	0,00	0,00	106.148,79
25433	2.1.01.001.001 Empréstimos Bancários		1.000.000,00	0,00	0,00	1.000.000,00
25395	2.1.01.001.001 Financ. ACC Banco Banrisul		302.844,37	0,00	0,00	302.844,37
25426	2.1.01.001.001 Financ. ACC Banco Itau		1.776.897,89	0,00	0,00	1.776.897,89
25425	2.1.01.001.001 Financ. ACC Banco Safra		570.757,01	0,00	0,00	570.757,01
25401	2.1.01.001.001 Financ. ACC Banco Santander		733.650,00	0,00	0,00	733.650,00
25432	2.1.01.001.001 Financ. Itau S/A - Giro		245.439,12	0,00	0,00	245.439,12
25953	2.1.01.001.001 Financ. Santander		38.479,72	0,00	0,00	38.479,72
25396	2.1.01.001.001 Financ. Santander NR		493.370,46	0,00	0,00	493.370,46
25400	2.1.01.001.001 Financia Santander 014700300120		104.059,45	0,00	0,00	104.059,45
25398	2.1.01.001.001 Financiamento BNDS - FINAME		612.903,73	0,00	0,00	612.903,73
25434	2.1.01.001.001 Financiamento Cap. Giro Santander -		226.950,25	0,00	0,00	226.950,25
25429	2.1.01.001.001 Financiamento Giro Santander -		103.735,22	0,00	0,00	103.735,22
25397	2.1.01.001.001 Financiamento Importação - Finimp		315.000,00	0,00	0,00	315.000,00
25428	2.1.01.001.001 Financiamento Santander contrato n.		95.000,00	0,00	0,00	95.000,00
4892	2.1.01.001.005 Banco Sicredi - Conta Especial		4.074,41	0,00	0,00	4.074,41
4998	2.1.01.001.015 Banco do Brasil - conta especial		14.519,00	0,00	0,00	14.519,00
473	2.1.01.001.064 Banco Santander - Conta Especial		34.864,86	0,00	0,00	34.864,86
19501	2.1.01.001.084 Banco Daycoval (Cheque Especial)		32.986,28	0,00	0,00	32.986,28
1392	S 2.1.01.003 FINANCIAMENTOS ATIVO		262.161,70	0,00	0,00	262.161,70
25392	2.1.01.003.001 Banco Safra Contrato NR		111.689,69	0,00	0,00	111.689,69
25391	2.1.01.003.001 Banco Safra Contrato NR		111.689,69	0,00	0,00	111.689,69
1397	2.1.01.003.036 Financ. Ita S/A		38.782,32	0,00	0,00	38.782,32
6611	S 2.1.01.004 CHEQUES E DUPLICATAS		833.447,26	0,00	0,00	833.447,26
25415	2.1.01.004.001 (-) Retenção de Valores - Financeiras		(1.446.201,00)	0,00	0,00	(1.446.201,00)
25394	2.1.01.004.001 BARCELONA FIDC		268.081,20	0,00	0,00	268.081,20
25420	2.1.01.004.001 Baron Securitizadora		131.481,28	0,00	0,00	131.481,28
25388	2.1.01.004.001 FATOR SECURITIZADORA DE		168.681,70	0,00	0,00	168.681,70
25386	2.1.01.004.001 LUGUS SECURITIZADORA		343.700,86	0,00	0,00	343.700,86
25417	2.1.01.004.001 VALOREM FUNDO DE		1.279.124,97	0,00	0,00	1.279.124,97
25416	2.1.01.004.001 VETTOR SECURITIZADORA		88.578,25	0,00	0,00	88.578,25
8035	S 2.1.01.006 JUROS A PROPRIAR		(494.387,13)	0,00	0,00	(494.387,13)
8036	2.1.01.006.001 Juros s/ Financiamentos a Propriar		(494.387,13)	0,00	0,00	(494.387,13)

Balancete  
 Valores expressos em Reais (R\$)

Conta	S	Classificação	Ult. Mov.	SaldoAnt.	Débito	Crédito	Saldo
1494	S	2.1.03 FORNECEDORES		21.131.780,31	2.092.093,47	2.429.580,68	21.469.267,52
1495	S	2.1.03.001 FORNECEDORES NACIONAIS		21.131.780,31	2.092.093,47	2.429.580,68	21.469.267,52
1539	S	2.1.05 OBRIGAÇÕES TRIBUTÁRIAS		363.319,33	123.904,82	477.492,79	716.907,30
1540	S	2.1.05.001 IMPOSTOS E CONTRIBUIÇÕES A		300.638,61	121.450,43	474.392,47	653.580,65
25017		2.1.05.001.001 Parcelamento Notificação Fiscal Nº	31/12/25	130.033,66	17.703,77	177.057,12	289.387,01
25064		2.1.05.001.001 Parcelamento Notificação Fiscal Nº	31/12/25	15.783,60	2.251,80	22.881,60	36.413,40
25952		2.1.05.001.001 Parcelamento INSS	30/12/25	80.842,72	0,00	767,24	81.609,96
1541		2.1.05.001.005 ICMS a Recolher	31/12/25	0,00	40.670,14	40.670,14	0,00
1543		2.1.05.001.007 IPI a Recolher	31/12/25	7.077,12	7.123,92	10.140,00	10.093,20
1544		2.1.05.001.008 IRRF sobre Trabalho Assalariado	31/12/25	16.130,31	7.460,49	10.833,32	19.503,14
1545		2.1.05.001.009 IRPJ a Recolher	31/12/25	0,00	0,00	28.113,91	28.113,91
1546		2.1.05.001.010 IRRF a Recolher	30/12/25	686,69	686,69	903,34	903,34
1552		2.1.05.001.016 COFINS a Recolher	31/12/25	0,00	26.219,96	26.219,96	0,00
1553		2.1.05.001.017 CSLL a Recolher	31/12/25	0,00	0,00	12.281,01	12.281,01
1554		2.1.05.001.018 FUNRURAL a Recolher	24/12/25	0,00	0,00	5.726,42	5.726,42
1556		2.1.05.001.020 PIS a Recolher	31/12/25	0,00	5.692,49	5.692,49	0,00
26005		2.1.05.001.038 Parcelamento ICMS 251100253757	31/12/25	50.084,51	13.641,17	133.105,92	169.549,26
1579	S	2.1.05.003 TRIBUTOS RETIDOS A RECOLHER		62.680,72	2.454,39	3.100,32	63.326,65
1580		2.1.05.003.001 Contribuições Retidas a Recolher	30/12/25	2.128,77	2.128,77	2.800,32	2.800,32
1582		2.1.05.003.002 ISS Retido a Recolher	15/12/25	48.433,45	325,62	300,00	48.407,83
1581		2.1.05.003.003 INSS Retido a Recolher		12.118,50	0,00	0,00	12.118,50
1632	S	2.1.07 OBRIGAÇÕES TRABALHISTAS E		2.379.041,52	1.252.226,79	889.067,36	2.015.882,09
1633	S	2.1.07.001 OBRIGAÇÕES COM O PESSOAL		1.448.749,33	1.059.762,73	672.318,53	1.061.305,13
1634		2.1.07.001.001 Salários e Ordenados a Pagar	31/12/25	391.751,93	575.303,51	554.682,93	371.131,35
1635		2.1.07.001.002 Pró Labore a Pagar	31/12/25	6.172,30	6.172,30	6.172,30	6.172,30
1637		2.1.07.001.004 Pensão Alimentícia a Repassar	31/12/25	4.488,08	6.521,69	7.124,06	5.090,45
1638		2.1.07.001.005 Rescisões a Pagar	31/12/25	0,00	2.549,56	4.912,00	2.362,44
1684		2.1.07.001.015 Férias a Pagar	31/12/25	650.028,78	32.503,92	59.023,73	676.548,59
1688		2.1.07.001.016 13º Salário a Pagar	31/12/25	396.308,24	436.711,75	40.403,51	0,00
1658	S	2.1.07.003 OBRIGAÇÕES PREVIDENCIÁRIAS		930.292,19	192.464,06	216.748,83	954.576,96
1659		2.1.07.003.002 INSS a Recolher	31/12/25	74.936,36	144.135,41	145.291,40	76.092,35
1660		2.1.07.003.003 FGTS a Recolher	31/12/25	187.874,94	288,26	56.922,62	244.509,30
1661		2.1.07.003.004 Contribuição Sindical a Recolher	31/12/25	17.252,00	750,00	650,00	17.152,00
1662		2.1.07.003.006 Contribuição Confederativa a		43.671,19	0,00	0,00	43.671,19
1664		2.1.07.003.008 FGTS Rescisório	31/12/25	477.755,21	0,00	288,26	478.043,47
3859		2.1.07.003.023 Parcelamento FGTS		2.158,46	0,00	0,00	2.158,46
1685		2.1.07.003.034 INSS Sobre Férias a Recolher	31/12/25	37.701,65	1.885,20	3.423,34	39.239,79
1686		2.1.07.003.035 FGTS Sobre Férias a Recolher	31/12/25	51.176,02	2.104,97	4.639,35	53.710,40
1689		2.1.07.003.037 INSS Sobre 13 Salário a Recolher	31/12/25	22.985,82	25.329,31	2.343,49	0,00
1690		2.1.07.003.038 FGTS Sobre 13 Salário a Recolher	31/12/25	14.780,54	17.970,91	3.190,37	0,00
1710	S	2.1.09 OUTRAS OBRIGAÇÕES		28.620.503,70	38.479,01	291.751,58	28.873.776,27
1711	S	2.1.09.001 ADIANTAMENTOS DE CLIENTES		20.087.555,20	0,00	264.000,00	20.351.555,20

Balancete  
 Valores expressos em Reais (R\$)

Conta	S	Classificação	Ult. Mov.	Saldo Ant.	Débito	Crédito	Saldo
1713		2.1.09.001.008		6.838.288,24	0,00	0,00	6.838.288,24
15228		2.1.09.001.080	17/12/25	13.249.266,96	0,00	264.000,00	13.513.266,96
1733	S	2.1.09.003		8.532.948,50	38.479,01	27.751,58	8.522.221,07
25963		2.1.09.003.001		15.894,52	0,00	0,00	15.894,52
25971		2.1.09.003.001		22.000,00	0,00	0,00	22.000,00
25045		2.1.09.003.001		7.548.849,18	0,00	0,00	7.548.849,18
1744		2.1.09.003.016		26.163,79	0,00	0,00	26.163,79
1751		2.1.09.003.023		810.438,72	0,00	0,00	810.438,72
1827		2.1.09.003.051	17/12/25	71.358,40	12.663,77	0,00	58.694,63
21428		2.1.09.003.434	31/12/25	38.243,89	25.815,24	27.751,58	40.180,23
1921	S	2.2		73.125.436,93	384.527,35	110.313,93	72.851.223,51
1922	S	2.2.01		18.120.901,15	0,00	0,00	18.120.901,15
1923	S	2.2.01.001		20.094.552,05	0,00	0,00	20.094.552,05
25052		2.2.01.001.001		350.000,00	0,00	0,00	350.000,00
26001		2.2.01.001.001		1.103.987,85	0,00	0,00	1.103.987,85
25053		2.2.01.001.001		543.784,61	0,00	0,00	543.784,61
25057		2.2.01.001.001		10.550.470,34	0,00	0,00	10.550.470,34
25051		2.2.01.001.001		96.159,37	0,00	0,00	96.159,37
25059		2.2.01.001.001		11.380,18	0,00	0,00	11.380,18
25060		2.2.01.001.001		296.296,28	0,00	0,00	296.296,28
25056		2.2.01.001.001		443.894,58	0,00	0,00	443.894,58
25058		2.2.01.001.001		798.629,43	0,00	0,00	798.629,43
25055		2.2.01.001.001		98.000,00	0,00	0,00	98.000,00
25054		2.2.01.001.001		96.159,37	0,00	0,00	96.159,37
1928		2.2.01.001.013		245.439,12	0,00	0,00	245.439,12
9539		2.2.01.001.905		5.357.929,92	0,00	0,00	5.357.929,92
1962	S	2.2.01.003		1.891.305,81	0,00	0,00	1.891.305,81
25061		2.2.01.003.001		718.005,15	0,00	0,00	718.005,15
25062		2.2.01.003.001		718.005,15	0,00	0,00	718.005,15
25044		2.2.01.003.001		437.771,47	0,00	0,00	437.771,47
17087		2.2.01.003.077		17.524,04	0,00	0,00	17.524,04
8037	S	2.2.01.008		(3.864.956,71)	0,00	0,00	(3.864.956,71)
8038		2.2.01.008.001		(3.864.956,71)	0,00	0,00	(3.864.956,71)
2064	S	2.2.03		3.459.465,91	333.044,64	0,00	3.126.421,27
2065	S	2.2.03.001		3.459.465,91	333.044,64	0,00	3.126.421,27
25049		2.2.03.001.001	31/12/25	68.644,80	22.881,60	0,00	45.763,20
25048		2.2.03.001.001	31/12/25	531.171,28	177.057,12	0,00	354.114,16
25047		2.2.03.001.001		222.321,53	0,00	0,00	222.321,53
25050		2.2.03.001.001		141.059,09	0,00	0,00	141.059,09
2075		2.2.03.001.019		1.240.850,28	0,00	0,00	1.240.850,28
2077		2.2.03.001.021		114.202,46	0,00	0,00	114.202,46
5424		2.2.03.001.111		131.830,40	0,00	0,00	131.830,40
26004		2.2.03.001.190	31/12/25	1.009.386,07	133.105,92	0,00	876.280,15

Balancete  
 Valores expressos em Reais (R\$)

Conta	S	Classificação	Ult. Mov.	Saldo Ant.	Débito	Crédito	Saldo
2060	S	2.2.04 OBRIGACOES OPERACIONAIS		676,62	0,00	0,00	676,62
2090	S	2.2.04.003 OUTRAS OBRIGAÇÕES		676,62	0,00	0,00	676,62
1508		2.2.04.003.005 Empréstimos de Terceiros a Pagar		676,62	0,00	0,00	676,62
2167	S	2.2.11 OUTRAS OBRIGAÇÕES		5.725.036,36	0,00	0,00	5.725.036,36
2209	S	2.2.11.003 CONTAS APAGAR		5.725.036,36	0,00	0,00	5.725.036,36
2405		2.2.11.003.006 Contrato a Pagar		5.625.036,36	0,00	0,00	5.625.036,36
15090		2.2.11.003.033 Contrato Mutuo a Pagar		100.000,00	0,00	0,00	100.000,00
25001	S	2.2.12 CRÉDITOS CONCURSAIS		45.819.356,89	51.482,71	110.313,93	45.878.188,11
25002	S	2.2.12.001 OBRIGAÇÕES FINANCEIRAS -		16.977.974,70	0,00	0,00	16.977.974,70
25080		2.2.12.001.001 A2 Securitizadora S/A		17.499,98	0,00	0,00	17.499,98
25079		2.2.12.001.001 BANCO BRADESCO S.A.		2.782.340,98	0,00	0,00	2.782.340,98
25072		2.2.12.001.001 BANCO COOPERATIVO SICOOB		344.945,74	0,00	0,00	344.945,74
25065		2.2.12.001.001 BANCO COOPERATIVO SICREDI		910.550,69	0,00	0,00	910.550,69
25066		2.2.12.001.001 BANCO DAYCOVAL S.A.		349.772,99	0,00	0,00	349.772,99
25067		2.2.12.001.001 BANCO DO BRASIL S.A.		4.887.483,64	0,00	0,00	4.887.483,64
25068		2.2.12.001.001 BANCO DO ESTADO DO RIO		1.040.340,13	0,00	0,00	1.040.340,13
25070		2.2.12.001.001 BANCO RANDON S.A.		28.600,00	0,00	0,00	28.600,00
25960		2.2.12.001.001 BANCO RNX S.A.		224.195,09	0,00	0,00	224.195,09
25071		2.2.12.001.001 BANCO RODOBENS S.A.		406.698,86	0,00	0,00	406.698,86
25073		2.2.12.001.001 BANCO SAFRAS A.		733.250,48	0,00	0,00	733.250,48
25074		2.2.12.001.001 BANCO SANTANDER S.A.		1.932.900,00	0,00	0,00	1.932.900,00
25075		2.2.12.001.001 BANCO SOFISA S.A.		394.634,60	0,00	0,00	394.634,60
25076		2.2.12.001.001 BANCO TOYOTA DO BRASIL S.A.		349.480,98	0,00	0,00	349.480,98
25077		2.2.12.001.001 BASSO FUNDO DE		1.827,91	0,00	0,00	1.827,91
25078		2.2.12.001.001 CAIXA ECONOMICA FEDERAL		398.879,42	0,00	0,00	398.879,42
25005		2.2.12.001.001 Caterpillar Financeira - Escavadeira		586.676,73	0,00	0,00	586.676,73
25009		2.2.12.001.001 GLOBAL SECURITIZADORAS/A		6.312,61	0,00	0,00	6.312,61
25010		2.2.12.001.001 GUARDIAN CAPITAL		24.333,50	0,00	0,00	24.333,50
25011		2.2.12.001.001 ITAÚ UNIBANCO S.A.		1.311.202,64	0,00	0,00	1.311.202,64
25012		2.2.12.001.001 LAWSEC S/A		8.000,00	0,00	0,00	8.000,00
25014		2.2.12.001.001 MUNDIFUNDO IE DC NAO		21.246,82	0,00	0,00	21.246,82
25015		2.2.12.001.001 O.S. SECURITIZADORA DE		16.132,20	0,00	0,00	16.132,20
25016		2.2.12.001.001 PLANAL FACTORING LTDA. EPP.		30.000,00	0,00	0,00	30.000,00
26000		2.2.12.001.001 POU SADA ECOLOGICA DOS		34.476,00	0,00	0,00	34.476,00
25013		2.2.12.001.001 UNIPRIME DO IGUAÇU -		49.315,07	0,00	0,00	49.315,07
25006		2.2.12.001.001 WA SECURITIZADORA AS		86.877,64	0,00	0,00	86.877,64
25003	S	2.2.12.002 FORNECEDORES - CRÉDITOS		21.733.826,52	0,00	0,00	21.733.826,52
25036		2.2.12.002.001 ATIBRASIL ARTIGOS TECNICOS		5.117,62	0,00	0,00	5.117,62
25032		2.2.12.002.001 A.M. TEC AUTOMACA O LTDA		72.021,32	0,00	0,00	72.021,32
25040		2.2.12.002.001 ABBA INDUSTRIA E COMERCIO		9.200,00	0,00	0,00	9.200,00
25041		2.2.12.002.001 ACOS MOTTA PROD		21.961,11	0,00	0,00	21.961,11
25037		2.2.12.002.001 ALFA TRANSPORTES EIRELI		573,35	0,00	0,00	573,35
25025		2.2.12.002.001 ALTO URUGUAI GASES		18.750,00	0,00	0,00	18.750,00
25019		2.2.12.002.001 ANDREIA T.B. STRESSER		2.100,00	0,00	0,00	2.100,00

Balancete  
 Valores expressos em Reais (R\$)

Conta	S	Classificação	Ult. Mov.	Saldo Ant.	Débito	Crédito	Saldo
25020	2.2.12.002.001	ASAAS GESTÃO FINANCEIRA		40.857,88	0,00	0,00	40.857,88
25018	2.2.12.002.001	ASSOCIACAO DOS		14.600,00	0,00	0,00	14.600,00
25081	2.2.12.002.001	BAUMANN INDUSTRIA E		17.177,15	0,00	0,00	17.177,15
25237	2.2.12.002.001	BERKLEY INTERNATIONAL DO		8.417,64	0,00	0,00	8.417,64
25292	2.2.12.002.001	BORROZ INDUSTRIA E		9.352,97	0,00	0,00	9.352,97
25291	2.2.12.002.001	BRASCOMPCOMPENSADOS DO		800.000,00	0,00	0,00	800.000,00
25290	2.2.12.002.001	BRASLIFT EQUIPAMENTOS E		58.916,86	0,00	0,00	58.916,86
25972	2.2.12.002.001	BRASTRAZ COMERCIAL E		16.661,31	0,00	0,00	16.661,31
25973	2.2.12.002.001	BREITKOPF CAMINHOS LTDA		7.137,20	0,00	0,00	7.137,20
25974	2.2.12.002.001	CARBONIDISTRIBUIDORA DE		22.413,00	0,00	0,00	22.413,00
25975	2.2.12.002.001	CARMAK REVENDA E		110.770,00	0,00	0,00	110.770,00
25977	2.2.12.002.001	CASTANHEL COM. VAREJ. DE		9.041,40	0,00	0,00	9.041,40
25275	2.2.12.002.001	CCR SOLUCOES EM		13.454,40	0,00	0,00	13.454,40
25976	2.2.12.002.001	CHESIQUIMICALTDA		1.081,39	0,00	0,00	1.081,39
25978	2.2.12.002.001	CIA OLSEN DE TRATORES AGRO		3.168,20	0,00	0,00	3.168,20
25994	2.2.12.002.001	CLARITY COM. DE PROD. DE		1.847,89	0,00	0,00	1.847,89
25280	2.2.12.002.001	CLIDIO SCHMITT CIA LTDA ME		9.738,35	0,00	0,00	9.738,35
25279	2.2.12.002.001	CODIMAC COMERCIAL		6.470,90	0,00	0,00	6.470,90
25979	2.2.12.002.001	Coisarada Eletricidade Ltda		600.000,00	0,00	0,00	600.000,00
25982	2.2.12.002.001	COMIN PETROIL IND. E COM. DE		1.082,23	0,00	0,00	1.082,23
25302	2.2.12.002.001	COMPENSADOS NOVO MILENIO		5.543.184,40	0,00	0,00	5.543.184,40
25310	2.2.12.002.001	CONCREVIAS CONCRETO E		23.983,79	0,00	0,00	23.983,79
25309	2.2.12.002.001	CONECTRA SISTEMAS LTDA ME		753,75	0,00	0,00	753,75
25033	2.2.12.002.001	CONTABILIDADE J. MAINHARDT		130.000,00	0,00	0,00	130.000,00
25308	2.2.12.002.001	CPX DISTRIBUIDORA S.A		103.938,40	0,00	0,00	103.938,40
25307	2.2.12.002.001	DALMOLINE CIA LTDA		351,00	0,00	0,00	351,00
25957	2.2.12.002.001	DANTZLER INC		60.501,66	0,00	0,00	60.501,66
25306	2.2.12.002.001	DEDETIZADORA PLANALTO E		202,50	0,00	0,00	202,50
25305	2.2.12.002.001	DINALVA MACEDO DE		500.000,00	0,00	0,00	500.000,00
25304	2.2.12.002.001	DISMAN MANGUEIRAS E		967,78	0,00	0,00	967,78
25303	2.2.12.002.001	ECOLAGES QUIMICALTDA - EPP		885,21	0,00	0,00	885,21
25300	2.2.12.002.001	ECW ELETRICIDADE LTDA - EPP		295,22	0,00	0,00	295,22
25299	2.2.12.002.001	EDUARDO DASILVA FAB DE		2.169,13	0,00	0,00	2.169,13
25298	2.2.12.002.001	EFLOG TRANSPORTE		84.425,33	0,00	0,00	84.425,33
25297	2.2.12.002.001	ELETRO MOTORES		1.775,92	0,00	0,00	1.775,92
25296	2.2.12.002.001	Eletro Motores Klock		459,72	0,00	0,00	459,72
25295	2.2.12.002.001	Eletro União Ltda - ME		6.062,50	0,00	0,00	6.062,50
25256	2.2.12.002.001	EXPRESSO SAO MIGUEL -		1.493,80	0,00	0,00	1.493,80
25255	2.2.12.002.001	Fabrica de Cola Polesello Ltda		3.720.706,84	0,00	0,00	3.720.706,84
25254	2.2.12.002.001	FABRÍCIO PEREIRA DIAS - ME		1.326,00	0,00	0,00	1.326,00
25253	2.2.12.002.001	FABRICK USINAGEM		1.050.000,00	0,00	0,00	1.050.000,00
25252	2.2.12.002.001	FARMACIA VIVA VIDALTDA		39.930,24	0,00	0,00	39.930,24
25250	2.2.12.002.001	FERRAMENTAS GERAIS		139.910,38	0,00	0,00	139.910,38
25249	2.2.12.002.001	FLUXO ELETRONICA		30.710,00	0,00	0,00	30.710,00
25248	2.2.12.002.001	FRANZOI FERRAMENTAS INDE		507,11	0,00	0,00	507,11
25238	2.2.12.002.001	GAMAPE COM. PECAS,		279,45	0,00	0,00	279,45
25246	2.2.12.002.001	GIASSI COMERCIO DE FERRO E		5.922,34	0,00	0,00	5.922,34
25245	2.2.12.002.001	GILCEU VILMAR DAMBROSO		60.710,00	0,00	0,00	60.710,00
25244	2.2.12.002.001	GUARAETA COMPENSADOS		1.426.273,08	0,00	0,00	1.426.273,08
25243	2.2.12.002.001	HIDROMECA SERVICOS E PECAS		565,01	0,00	0,00	565,01
25242	2.2.12.002.001	HP BOMBAS HIDRAULICAS		19.989,96	0,00	0,00	19.989,96

Balancete  
 Valores expressos em Reais (R\$)

Conta S	Classificação	Ult. Mov.	Saldo Ant.	Débito	Crédito	Saldo
25241	2.2.12.002.001	HP INSTALACOES	18.165,05	0,00	0,00	18.165,05
25239	2.2.12.002.001	IMPLANTEC TRANSPORTES	47.414,73	0,00	0,00	47.414,73
25247	2.2.12.002.001	IND. DE COMPENSADOS	57.191,74	0,00	0,00	57.191,74
25983	2.2.12.002.001	INDIO JOSE DE ARAUJO E	915,42	0,00	0,00	915,42
25985	2.2.12.002.001	IP PARTICIPACOES LTDA	295.220,91	0,00	0,00	295.220,91
25987	2.2.12.002.001	ITAPOA TERMINAIS	9.947,50	0,00	0,00	9.947,50
25988	2.2.12.002.001	IVECO FPT BRASIL LTDA	1.763,76	0,00	0,00	1.763,76
25989	2.2.12.002.001	JGTIBA	165.500,00	0,00	0,00	165.500,00
25990	2.2.12.002.001	JGTIBA	40.833,84	0,00	0,00	40.833,84
25991	2.2.12.002.001	JM VIEIRA TRANSPORTES LTDA.	417.213,06	0,00	0,00	417.213,06
25992	2.2.12.002.001	KANEFUSADO BRASIL	33.924,16	0,00	0,00	33.924,16
25993	2.2.12.002.001	KEMIA TRATAMENTO DE	25.299,18	0,00	0,00	25.299,18
25262	2.2.12.002.001	KON MAQUINAS COMERCIO DE	1.354,56	0,00	0,00	1.354,56
25261	2.2.12.002.001	KPM AGENCIAMENTO DE	2.890.151,45	0,00	0,00	2.890.151,45
25260	2.2.12.002.001	LFLOCACAO DE	767,70	0,00	0,00	767,70
25259	2.2.12.002.001	LION COM E MANUTENCAO DE	1.867,86	0,00	0,00	1.867,86
25258	2.2.12.002.001	LIQUIGAS DISTRIBUIDORA S.A.	24.143,71	0,00	0,00	24.143,71
25274	2.2.12.002.001	LMX - SERVIÇOS DE APOIO	15.421,58	0,00	0,00	15.421,58
25348	2.2.12.002.001	LUBRISEN COMBUSTIVEIS E	56.051,82	0,00	0,00	56.051,82
25365	2.2.12.002.001	M8 SISTEMAS DO BRASIL LTDA	2.962,00	0,00	0,00	2.962,00
25364	2.2.12.002.001	MADBRUN EIRELI	70.025,40	0,00	0,00	70.025,40
25363	2.2.12.002.001	MALBACOSTA DASILVA	5.400,00	0,00	0,00	5.400,00
25362	2.2.12.002.001	MASTER CLINICA MEDICINA E	7.626,93	0,00	0,00	7.626,93
25034	2.2.12.002.001	MAURO BENTO E CIA LTDA	1.313,40	0,00	0,00	1.313,40
25361	2.2.12.002.001	METAIS UNIAO LTDA	2.169,31	0,00	0,00	2.169,31
25359	2.2.12.002.001	METALURGICA STAMPOS INDE	957,16	0,00	0,00	957,16
25358	2.2.12.002.001	MEZURA BRASIL COMERCIO	360,00	0,00	0,00	360,00
25349	2.2.12.002.001	MHP MANGUEIRAS	5.657,73	0,00	0,00	5.657,73
25355	2.2.12.002.001	MILCOLOR TINTAS E	1.071,07	0,00	0,00	1.071,07
25354	2.2.12.002.001	MONISUL	13.923,00	0,00	0,00	13.923,00
25353	2.2.12.002.001	MONTE - FIX FIXADORES LTDA -	1.329,57	0,00	0,00	1.329,57
25352	2.2.12.002.001	NAZARENO COMERCIO DE	12.345,82	0,00	0,00	12.345,82
25351	2.2.12.002.001	NB LOCACOES EPP (FILIAL)	5.452,00	0,00	0,00	5.452,00
25350	2.2.12.002.001	NEWTARGET CONSULTORIA E	7.521,00	0,00	0,00	7.521,00
25357	2.2.12.002.001	ON-HIGHWAY BRASIL LTDA	5.291,28	0,00	0,00	5.291,28
25375	2.2.12.002.001	ONIX COMERCIO DE	889,40	0,00	0,00	889,40
25383	2.2.12.002.001	ORLEANS INFORMATICA EIRELI	470,10	0,00	0,00	470,10
25382	2.2.12.002.001	ORSEGUPS MONITORAMENTO	60,38	0,00	0,00	60,38
25381	2.2.12.002.001	PARANA EQUIPAMENTOS S.A.	6.624,67	0,00	0,00	6.624,67
25380	2.2.12.002.001	PERON DIONISIO & CIA LTDA -	1.501,44	0,00	0,00	1.501,44
25379	2.2.12.002.001	PETROMIX COMPONENTES	5.919,00	0,00	0,00	5.919,00
25378	2.2.12.002.001	PNEUS LE FORT DO BRASIL	990,00	0,00	0,00	990,00
25377	2.2.12.002.001	POLIFILTRO INDE COM. DE	11.706,73	0,00	0,00	11.706,73
25376	2.2.12.002.001	PORTOBENS	22.926,04	0,00	0,00	22.926,04
25367	2.2.12.002.001	POSTO PALMEIRAS	48.000,00	0,00	0,00	48.000,00
25374	2.2.12.002.001	PRO-COPIA TECNOLOGIA EM	1.946,50	0,00	0,00	1.946,50
25373	2.2.12.002.001	PROJETOS & INSTALAÇÕES	1.168,85	0,00	0,00	1.168,85
25372	2.2.12.002.001	PRUST E ROZZA EIRELI	14.895,00	0,00	0,00	14.895,00
25370	2.2.12.002.001	QUANTEQ EQUIPAMENTOS DE	2.204,84	0,00	0,00	2.204,84
25369	2.2.12.002.001	RAFAEL PAIM PLACHI ME	715,71	0,00	0,00	715,71
25368	2.2.12.002.001	RANDON S A IMPLEMENTOSE	57.200,00	0,00	0,00	57.200,00

Balancete  
 Valores expressos em Reais (R\$)

Conta	S	Classificação	Ult. Mov.	Saldo Ant.	Débito	Crédito	Saldo
25366		2.2.12.002.001 RAUMAK METAL		7.008,66	0,00	0,00	7.008,66
25330		2.2.12.002.001 REALLAMINAS LTDA		70.803,10	0,00	0,00	70.803,10
25329		2.2.12.002.001 REFLORASUL		562.934,85	0,00	0,00	562.934,85
25328		2.2.12.002.001 RENAN FELIPPE SILVA		30.975,51	0,00	0,00	30.975,51
25327		2.2.12.002.001 RESERRAS REP. DE MAQ. E		839,50	0,00	0,00	839,50
25326		2.2.12.002.001 REUNIDAS TRANSPORTADORA		266,83	0,00	0,00	266,83
25325		2.2.12.002.001 RGEQUIPAMENTOS DE		15.774,62	0,00	0,00	15.774,62
25324		2.2.12.002.001 RJTRANSPORTE DE		102.000,00	0,00	0,00	102.000,00
25323		2.2.12.002.001 RMAASSESSORIAEM COMEX		184.343,51	0,00	0,00	184.343,51
25322		2.2.12.002.001 ROLACON ROLAMENTOS E		274,17	0,00	0,00	274,17
25320		2.2.12.002.001 RONI HAX JUNIOR		1.025,71	0,00	0,00	1.025,71
25319		2.2.12.002.001 SAFRADIESEL LTDA		87.596,97	0,00	0,00	87.596,97
25318		2.2.12.002.001 SCHENKER DO BRASIL		68.850,13	0,00	0,00	68.850,13
25317		2.2.12.002.001 SCHRADER		5.480,98	0,00	0,00	5.480,98
25316		2.2.12.002.001 SCPOLIAS INDUSTRIA E		8.760,56	0,00	0,00	8.760,56
25315		2.2.12.002.001 SERAFINI HARTH KOPFF LTDA		876.095,85	0,00	0,00	876.095,85
26002		2.2.12.002.001 SK GLOBAL		159.306,77	0,00	0,00	159.306,77
25314		2.2.12.002.001 SMX INTERNATIONAL LTDA-		64.391,68	0,00	0,00	64.391,68
25313		2.2.12.002.001 SNCC TECNOLOGIA		498,00	0,00	0,00	498,00
25347		2.2.12.002.001 SULTERMINAIS DE ARMAZENS		6.120,00	0,00	0,00	6.120,00
25346		2.2.12.002.001 SUPER ZACARIAS LTDAME		20.738,77	0,00	0,00	20.738,77
25345		2.2.12.002.001 TALK COBRANCAS		5.426,98	0,00	0,00	5.426,98
25344		2.2.12.002.001 TCPLOG S/A		1.050,00	0,00	0,00	1.050,00
25343		2.2.12.002.001 TELEFARMALTDAME		12.707,13	0,00	0,00	12.707,13
25035		2.2.12.002.001 TORMONTEC TORNEARIA E		10.000,00	0,00	0,00	10.000,00
25342		2.2.12.002.001 TORTELLI MOTORES LTDA		5.600,00	0,00	0,00	5.600,00
25341		2.2.12.002.001 TRANSPORTADORA FABRIS		61,05	0,00	0,00	61,05
25340		2.2.12.002.001 ULTRATELECOMPROVEDORA		234,98	0,00	0,00	234,98
25331		2.2.12.002.001 UNIVERSAL INFORMATICA		1.272,37	0,00	0,00	1.272,37
25338		2.2.12.002.001 VEDAMASTER SOLUCOES EM		9.443,23	0,00	0,00	9.443,23
25337		2.2.12.002.001 WECO DO BRASIL LTDA- EPP		32.530,08	0,00	0,00	32.530,08
25336		2.2.12.002.001 WIATECELETR. E AUT. INDUS.		1.559,19	0,00	0,00	1.559,19
25335		2.2.12.002.001 WURTH DO BRASIL PECAS DE		10.529,64	0,00	0,00	10.529,64
25004	S	2.2.12.003 CONTAS A PAGAR - CRÉDITOS		7.107.555,67	51.482,71	1103 1393	7.166.386,89
25334		2.2.12.003.001 ABIMCI - ASSOCIACAO BRAS.		885,00	0,00	0,00	885,00
25333		2.2.12.003.001 ACORDOS TRABALHISTAS A	18/12/25	1.384.940,16	51.482,71	1103 1393	1.443.771,38
25332		2.2.12.003.001 ASSOCIACAO BRAS. P/O		40.161,38	0,00	0,00	40.161,38
25311		2.2.12.003.001 EMPRÉSTIMOS A TERCEIROS		2.450.942,16	0,00	0,00	2.450.942,16
25234		2.2.12.003.001 SIND DA IND DE SERRARIAS		688,40	0,00	0,00	688,40
25233		2.2.12.003.001 SIND DOS TRAB NAS IND DE		13.348,20	0,00	0,00	13.348,20
25232		2.2.12.003.001 TJC		3.216.590,37	0,00	0,00	3.216.590,37
2325	S	2.4 PATRIMÔNIO LÍQUIDO		(2.562.031,45)	331.618,67	0,00	(2.893.650,12)
2346	S	2.4.01 CAPITAL SOCIAL		4.000.000,00	0,00	0,00	4.000.000,00
2347	S	2.4.01.001 CAPITAL SOCIAL		4.000.000,00	0,00	0,00	4.000.000,00
2348		2.4.01.001.002 Capital Subscrito		4.000.000,00	0,00	0,00	4.000.000,00
2413	S	2.4.03 RESERVAS		17.433.750,47	0,00	0,00	17.433.750,47

Balancete  
 Valores expressos em Reais (R\$)

Conta	S	Classificação	Ult. Mov.	Saldo Ant.	Débito	Crédito	Saldo
2436	S	2.4.03.003		6.204.491,68	0,00	0,00	6.204.491,68
4976		2.4.03.003.006		6.204.491,68	0,00	0,00	6.204.491,68
2462	S	2.4.03.005		11.229.258,79	0,00	0,00	11.229.258,79
2465		2.4.03.005.003		11.229.258,79	0,00	0,00	11.229.258,79
2513	S	2.4.05		(23.995.781,92)	331.618,67	0,00	(24.327.400,59)
2514	S	2.4.05.001		(23.995.781,92)	331.618,67	0,00	(24.327.400,59)
2516		2.4.05.001.002	31/12/25	(23.995.781,92)	331.618,67	0,00	(24.327.400,59)
2560	S	2.9		0,00	1.221.877,77	1.221.877,77	0,00
2561	S	2.9.01		0,00	1.221.877,77	1.221.877,77	0,00
2563		2.9.01.002	31/12/25	0,00	1.198.256,27	1.198.256,27	0,00
2566		2.9.01.005	31/12/25	0,00	23.621,50	23.621,50	0,00

Balancete								
Valores expressos em Reais (R\$)								
Conta	S	Classificação	Ult. Mov.	Saldo Ant.	Débito	Crédito	Saldo	
2600	S	3		111.696,08	5.354.868,13	5.023.249,46	(219.922,59)	
2601	S	3.1		4.997.632,52	81.129,03	2.797.266,90	7.713.770,39	
2602	S	3.1.01		3.709.070,91	10.140,00	2.795.150,92	6.494.081,83	
2603	S	3.1.01.001		3.708.010,91	10.140,00	2.790.150,92	6.488.021,83	
2606		3.1.01.001.011	Vendas de Produtos a Prazo	31/12/25	489.208,59	0,00	389.216,10	878.424,69
2630		3.1.01.001.020	Vendas Produtos a Prazo- Externo	31/12/25	3.232.459,62	0,00	2.400.934,82	5.633.394,44
20858		3.1.01.001.028	(-) IPI	31/12/25	(13.657,30)	10.140,00	0,00	(23.797,30)
2652	S	3.1.01.003		1.060,00	0,00	5.000,00	6.060,00	
2655		3.1.01.003.015	Vendas de Mercadorias a Prazo	31/12/25	1.060,00	0,00	5.000,00	6.060,00
2770	S	3.1.03	(-) DEDUÇÕES DA RECEITA BRUTA		(103.419,14)	70.989,03	147,12	(174.261,05)
2825	S	3.1.03.005	(-) IMPOSTOS INCIDENTES SOBRE		(103.419,14)	70.989,03	147,12	(174.261,05)
2827		3.1.03.005.002	(-) ICMS	31/12/25	(67.473,26)	39.076,58	147,12	(106.402,72)
2829		3.1.03.005.004	(-) PIS	31/12/25	(6.411,97)	5.692,49	0,00	(12.104,46)
2830		3.1.03.005.005	(-) COFINS	31/12/25	(29.533,91)	26.219,96	0,00	(55.753,87)
2856	S	3.1.05		1.391.980,75	0,00	1.968,86	1.393.949,61	
2857	S	3.1.05.001		183,45	0,00	11.268	296,13	
2858		3.1.05.001.001	Descontos Obtidos	31/12/25	1,53	0,00	16,86	18,39
2865		3.1.05.001.009	Receitas Sobre Aplicações	31/12/25	181,92	0,00	95,82	277,74
2884	S	3.1.05.003		1.391.797,30	0,00	1.856,18	1.393.653,48	
2885		3.1.05.003.001	Recuperação de Despesas	31/12/25	1.391.755,90	0,00	1.856,18	1.393.612,08
4906		3.1.05.003.003	Bonificações		41,40	0,00	0,00	41,40
3086	S	3.3		(2.012.383,54)	3.510.596,19	291.932,21	(5.231.047,52)	
3087	S	3.3.01		(2.012.383,54)	3.510.596,19	291.932,21	(5.231.047,52)	
3088	S	3.3.01.001		681.728,23	2.277.509,35	167.323,48	(1.428.457,64)	
3005		3.3.01.001.004	Material de Embalagem	31/12/25	0,00	950,00	0,00	(950,00)
3006		3.3.01.001.005	Compras de Material Secundário	31/12/25	(123.565,55)	33.545,60	0,00	(157.111,15)
4933		3.3.01.001.008	Material de Consumo	31/12/25	(6.453,60)	4.985,16	0,00	(11.438,76)
3092		3.3.01.001.052	Compras de Matérias-Primas a Vista	31/12/25	0,00	2.475,20	0,00	(2.475,20)
3096		3.3.01.001.056	(-) Devolução de Compras de		1.996,80	0,00	0,00	1.996,80
3097		3.3.01.001.057	(-) ICMS Sobre Compras de	31/12/25	174.820,52	0,00	50.731,50	225.552,02
3098		3.3.01.001.058	(-) IPI Sobre Compras de	31/12/25	43,01	0,00	46,80	89,81
4904		3.3.01.001.059	Variação de Estoque	31/12/25	3.298.197,66	581.713,51	0,00	2.716.484,15
3093		3.3.01.001.109	Compras de Matérias-Primas a Prazo	31/12/25	(2.663.310,61)	1.653.839,88	116.545,18	(4.200.605,31)
3120	S	3.3.01.003		(1.164.649,06)	646.098,47	71.244,36	(1.739.503,17)	
3121		3.3.01.003.001	Salários e Ordenados	31/12/25	(840.134,68)	434.185,78	22.651,10	(1.251.669,36)
3125		3.3.01.003.005	13º Salário	31/12/25	(69.672,50)	37.477,13	0,00	(107.149,63)
3126		3.3.01.003.006	Férias	31/12/25	(92.273,04)	54.591,80	2.110,94	(144.753,90)

Balancete  
 Valores expressos em Reais (R\$)

Conta	S	Classificação	Ult. Mov.	Saldo Ant.	Débito	Crédito	Saldo
3127		3.3.01.003.007 INSS	31/12/25	(57.796,14)	54.399,97	25.143,75	(87.052,36)
3128		3.3.01.003.008 FGTS	31/12/25	(80.466,62)	60.071,99	18.476,91	(122.061,70)
3135		3.3.01.003.015 Alimentação do Trabalhador		(830,00)	0,00	0,00	(830,00)
3141		3.3.01.003.021 Equipamentos de Proteção	31/12/25	(29.241,80)	5.371,80	0,00	(34.613,60)
3144		3.3.01.003.024 Transporte de Empregados	31/12/25	5.765,72	0,00	2.861,66	8.627,38
3168	S	3.3.01.005 GASTOS GERAIS		(1.529.462,71)	586.988,37	53.364,37	(2.063.086,71)
3169		3.3.01.005.001 Combustíveis e Lubrificantes	31/12/25	(106.371,28)	56.138,36	9.611,78	(152.897,86)
3170		3.3.01.005.002 Energia Elétrica	31/12/25	(248.497,48)	157.807,39	43.490,46	(362.814,41)
3466		3.3.01.005.007 Ferramentas Percíveis	31/12/25	(4.845,50)	2.245,98	0,00	(7.091,48)
3467		3.3.01.005.008 Manutenção de Edificações e	31/12/25	(59.652,37)	14.143,03	0,00	(73.795,40)
3469		3.3.01.005.010 Manutenção Eqtos. de Transporte	31/12/25	(74.506,89)	67.213,31	0,00	(141.720,20)
3495		3.3.01.005.014 Despesas Postais e Comunicação	31/12/25	(4.057,96)	809,81	0,00	(4.867,77)
3498		3.3.01.005.016 Manutenção de Máquinas e	31/12/25	(269.203,91)	109.726,75	0,00	(378.930,66)
3524		3.3.01.005.018 Aluguéis e Condomínios de Imóveis		(12.542,68)	0,00	0,00	(12.542,68)
3525		3.3.01.005.019 Locação de Máquinas e		(209.000,00)	0,00	0,00	(209.000,00)
3578		3.3.01.005.031 Custos com Importação		(2.924,02)	0,00	0,00	(2.924,02)
3580		3.3.01.005.033 Fretes e Carretos		(1.182,86)	0,00	0,00	(1.182,86)
3582		3.3.01.005.036 Material de Limpeza e Conservação	31/12/25	(3.316,62)	504,00	0,00	(3.820,62)
4889		3.3.01.005.044 Deprec. s/ Equip. de Produção	31/12/25	(1.135,03)	567,52	0,00	(1.702,55)
4936		3.3.01.005.046 Deprec. s/Máquinas Aparelhos e	31/12/25	(334.397,40)	166.972,36	0,00	(501.369,76)
3528		3.3.01.005.052 Despesas com Armazenagem		(115.718,00)	0,00	0,00	(115.718,00)
3095		3.3.01.005.057 Fretes Sobre Compras de	31/12/25	(18.797,71)	5.296,61	204,89	(23.889,43)
3530		3.3.01.005.059 Material Segurança		(282,14)	0,00	0,00	(282,14)
4168		3.3.01.005.061 Manutenção Software		(6.630,77)	0,00	0,00	(6.630,77)
466		3.3.01.005.062 Desp. com Exportação	31/12/25	(20.335,00)	436,46	0,00	(20.771,46)
3101		3.3.01.005.072 Manut. Comp. Periféricos		(145,00)	0,00	0,00	(145,00)
3105		3.3.01.005.077 Contrato de Locação	31/12/25	19.401,69	0,00	57,24	19.458,93
4440		3.3.01.005.096 Manutenção e Reparos		(35.503,66)	0,00	0,00	(35.503,66)
5355		3.3.01.005.098 Desp. C/Alimentação	31/12/25	(6.192,00)	4.508,00	0,00	(10.700,00)
20054		3.3.01.005.133 Aluguel de equipamentos de	31/12/25	(1.343,38)	618,79	0,00	(1.962,17)
19742		3.3.01.005.134 Assessoria e Consultoria Técnica		(1.637,00)	0,00	0,00	(1.637,00)
4011	S	3.7 DESPESAS OPERACIONAIS		(2.722.662,33)	1.188.616,56	37.739,73	(3.873.539,16)
4012	S	3.7.01 DESPESAS COM VENDAS		(579.096,58)	364.363,12	6.499,69	(936.960,01)
4061	S	3.7.01.003 DESPESAS DIVERSAS		(579.096,58)	364.363,12	6.499,69	(936.960,01)
4089		3.7.01.003.003 Brindes e Bonificações		(40,50)	0,00	0,00	(40,50)
4113		3.7.01.003.005 Viagens, Estádias e Condução	31/12/25	0,00	7.106,40	0,00	(7.106,40)
4139		3.7.01.003.007 Manutenção e Reparos	31/12/25	0,00	12.852,00	0,00	(12.852,00)
4185		3.7.01.003.011 Energia Elétrica	31/12/25	(6.570,27)	1.791,95	657,54	(7.704,68)
4216		3.7.01.003.022 Depreciação de Veículos	31/12/25	(69.597,38)	34.798,68	0,00	(104.396,06)
4163		3.7.01.003.023 Deprec. s/ Edificações e Benfeitorias	31/12/25	(206.993,27)	103.496,62	0,00	(310.489,89)
4253		3.7.01.003.038 Fretes e Carretos de Vendas	31/12/25	(46.348,60)	62.724,92	5.842,15	(103.231,37)
4257		3.7.01.003.042 Material e Manutenção de Prédios e	31/12/25	0,00	21.599,90	0,00	(21.599,90)
4883		3.7.01.003.050 Despesas com Exportação	31/12/25	(189.284,32)	110.027,29	0,00	(299.311,61)
4943		3.7.01.003.051 Serviços de Terceiros	31/12/25	(55.602,95)	1.739,00	0,00	(57.341,95)
4194		3.7.01.003.059 Manutenção Software	31/12/25	(2.656,16)	3.895,23	0,00	(6.551,39)
4095		3.7.01.003.095 Licença Software	31/12/25	(2.003,13)	4.331,13	0,00	(6.334,26)

Balancete  
 Valores expressos em Reais (R\$)

Conta	S	Classificação	Ult. Mov.	Saldo Ant.	Débito	Crédito	Saldo
4326	S	3.7.03		(799.239,43)	757.439,00	31.240,04	(1.525.438,39)
4327	S	3.7.03.001		(107.567,95)	59.528,41	3.225,09	(163.871,27)
4328		3.7.03.001.001	31/12/25	(53.506,68)	25.440,66	0,00	(78.947,34)
4329		3.7.03.001.002	31/12/25	(16.314,82)	8.157,41	0,00	(24.472,23)
4332		3.7.03.001.005	31/12/25	(4.606,85)	2.301,64	0,00	(6.908,49)
4333		3.7.03.001.006	31/12/25	(6.641,84)	3.597,70	0,00	(10.239,54)
4334		3.7.03.001.007	31/12/25	(21.429,38)	16.174,40	1.819,64	(35.784,14)
4335		3.7.03.001.008	31/12/25	(5.068,38)	3.856,60	1.405,45	(7.519,53)
4375	S	3.7.03.003		(691.671,48)	697.910,59	28.014,95	(1.361.567,12)
4381		3.7.03.003.006		(0,90)	0,00	0,00	(0,90)
4453		3.7.03.003.010	31/12/25	(1.598,92)	799,42	0,00	(2.398,34)
4861		3.7.03.003.026		(334,00)	0,00	0,00	(334,00)
4483		3.7.03.003.030	31/12/25	(19.793,57)	89.174,00	0,00	(108.967,57)
4505		3.7.03.003.032	31/12/25	(3.763,33)	1.878,74	0,00	(5.642,07)
4534		3.7.03.003.050		(1.160,00)	0,00	0,00	(1.160,00)
4537		3.7.03.003.058	31/12/25	(164.518,52)	107.824,33	0,00	(272.342,85)
4545		3.7.03.003.074	31/12/25	0,00	6.118,57	0,00	(6.118,57)
4547		3.7.03.003.078		(1.049,80)	0,00	0,00	(1.049,80)
4553		3.7.03.003.086	31/12/25	(1.742,50)	650,00	0,00	(2.392,50)
4459		3.7.03.003.112	31/12/25	(4.888,97)	2.441,41	0,00	(7.330,38)
4934		3.7.03.003.114	31/12/25	(4.890,06)	2.445,03	0,00	(7.335,09)
4935		3.7.03.003.116	31/12/25	(152.749,59)	53.045,40	0,00	(205.794,99)
4960		3.7.03.003.118		(630,00)	0,00	0,00	(630,00)
4983		3.7.03.003.124		(8.500,00)	0,00	0,00	(8.500,00)
2793		3.7.03.003.156	31/12/25	(3.207,91)	299.752,76	28.014,95	(274.945,72)
1769		3.7.03.003.198	31/12/25	(322.843,41)	133.780,93	0,00	(456.624,34)
4654	S	3.7.09		(1.173.080,55)	6.671,75	0,00	(1.179.752,30)
4655	S	3.7.09.001		(1.173.080,55)	6.671,75	0,00	(1.179.752,30)
4663		3.7.09.001.008	31/12/25	(14.532,75)	4.228,03	0,00	(18.760,78)
4882		3.7.09.001.013	31/12/25	(429.293,77)	1.593,56	0,00	(430.887,33)
4669		3.7.09.001.015		(903,34)	0,00	0,00	(903,34)
4980		3.7.09.001.025	31/12/25	(313.492,40)	767,24	0,00	(314.259,64)
4981		3.7.09.001.026		(414.858,29)	0,00	0,00	(414.858,29)
4752		3.7.09.001.038	31/12/25	0,00	82,92	0,00	(82,92)
19196	S	3.7.10		0,00	40.394,92	0,00	(40.394,92)
19197	S	3.7.10.001		0,00	40.394,92	0,00	(40.394,92)
19198		3.7.10.001.001	31/12/25	0,00	28.113,91	0,00	(28.113,91)
19199		3.7.10.001.002	31/12/25	0,00	12.281,01	0,00	(12.281,01)
4695	S	3.7.11		(171.245,77)	19.747,77	0,00	(190.993,54)
4696	S	3.7.11.001		(171.245,77)	19.747,77	0,00	(190.993,54)
4698		3.7.11.001.002	31/12/25	(1.727,79)	898,20	0,00	(2.625,99)
4701		3.7.11.001.005		(74.123,39)	0,00	0,00	(74.123,39)
4706		3.7.11.001.010	31/12/25	(23.661,23)	4.417,11	0,00	(28.078,34)

Balancete  
 Valores expressos em Reais (R\$)

Conta	S	Classificação	Ult. Mov.	Saldo Ant.	Débito	Crédito	Saldo
4713		3.7.11.001.020 Juros Passivos	31/12/25	(7.894,54)	14.432,46	0,00	(22.327,00)
12050		3.7.11.001.029 Outras Despesas Financeiras		(63.838,82)	0,00	0,00	(63.838,82)
4732	S	3.9 CUSTOS/DESPESAS NÃO OPERACIONAIS		(150.890,57)	574.526,35	1.896.310,62	1.170.893,70
4733	S	3.9.01 RESULTADO NÃO OPERACIONAL		(150.890,57)	574.526,35	1.896.310,62	1.170.893,70
4734	S	3.9.01.001 RECEITAS		0,00	0,00	1.791.706,06	1.791.706,06
4736		3.9.01.001.002 Vendas do Ativo Imobilizado	31/12/25	0,00	0,00	1.780.000,00	1.780.000,00
4585		3.9.01.001.079 Indenizações Recebidas	31/12/25	0,00	0,00	11.706,06	11.706,06
4758	S	3.9.01.003 CUSTOS		(150.890,57)	574.526,35	104.604,56	(620.812,36)
4760		3.9.01.003.003 Custo Vendas do Ativo Imobilizado	31/12/25	0,00	574.526,35	104.604,56	(469.921,79)
17186		3.9.01.003.007 Despesas Deságio		(150.890,57)	0,00	0,00	(150.890,57)

Balancete  
Valores expressos em Reais (R\$)

Conta S Classificação	Ult. Mov.	Saldo Ant.	Débito	Crédito	Saldo
4800 S 6 RESULTADO		(111.696,08)	0,00	331.618,67	219.922,59
4801 S 6.1 RESULTADO		(111.696,08)	0,00	331.618,67	219.922,59
4802 S 6.1.01 RESULTADO DO EXERCÍCIO		(111.696,08)	0,00	331.618,67	219.922,59
4803 S 6.1.01.001 RESULTADO DO EXERCÍCIO		(111.696,08)	0,00	331.618,67	219.922,59
4852 6.1.01.001.001 Apuração de Resultado do Exercício	31/12/25	(111.696,08)	0,00	331.618,67	219.922,59

EVANDRO RENATO MARINI  
ADMINISTRADOR  
CPF: 047.819.849-32

ANTONIO  
RENATO  
DELLANDREA:2  
9267269968

Assinado de forma digital  
por ANTONIO RENATO  
DELLANDREA:292672699  
68  
Dados: 2026.03.03  
16:21:54 -03'00'

ANTONIO RENATO DELLANDREA  
CRC: 1-SC-010163/O-7 - Contador  
CPF: 292.672.699-68