



medeiros²
administração judicial

GRUPO J.C. ESQUADRIAS

RECUPERAÇÃO JUDICIAL
Nº 5022935-25.2021.8.21.0010

RELATÓRIO MENSAL DE ATIVIDADES

39º Relatório Mensal de Atividades
Competências: janeiro de 2026.

ÍNDICE

	Aspectos jurídicos Cronograma processual Eventos relevantes
	Operação Estrutura societária Operação Overview financeiro
	Funcionários
	Dados contábeis e informações financeiras Fluxo de Caixa Balanço patrimonial Demonstração do resultado do exercício Índices de liquidez
	Endividamento Passivo global Passivo extraconcursal
	Diligências nos estabelecimentos da recuperanda
	Cumprimento do Plano



INTRODUÇÃO

Em cumprimento ao disposto no art. 22, inciso II, alínea “c”, da Lei n.º 11.101/2005, o Relatório Mensal de Atividades (“**RMA**”) reúne as informações operacionais, financeiras e econômicas do “**Grupo JC Esquadrias**”, tendo sido elaborado com base em documentos extraídos do processo de recuperação judicial, solicitados às recuperandas, além de visitas técnicas ocorridas e/ou a partir de reuniões realizadas com os seus representantes e respectivos procuradores.

A análise técnica contábil apresentada neste RMA é limitada às informações disponibilizadas pelas recuperandas, de sua responsabilidade e de forma não exaustiva, uma vez que os administradores foram mantidos na condução das empresas, de acordo com o disposto no art. 64 da Lei n.º 11.101/2005.

As recuperandas vêm cumprindo **parcialmente** suas obrigações processuais com a apresentação das contas demonstrativas mensais (art. 52, IV, da LREF). **O prazo para envio das informações contábeis é o dia 25 do mês subsequente ao encerramento da competência.** A partir do recebimento, a Administração Judicial dispõe do prazo de 30 dias para a análise e elaboração do presente Relatório Mensal de Atividades.

Esta Administração Judicial recebeu as demonstrações financeiras de **janeiro/2026, em 26/01/2026**. Os questionamentos realizados no dia **19/03/2026**, foram respondidos em **20/03/2026**.

Informações adicionais ou complementares podem ser obtidas diretamente com a administração judicial, por intermédio da central de atendimento **0800 150 1111**, pelo WhatsApp **(51) 99871-1170**, e-mail contato@administradorjudicial.adv.br ou no endereço eletrônico: www.administradorjudicial.adv.br



✓	13/08/2021 Pedido de recuperação judicial.
✓	31/08/2021 Apresentação do laudo de constatação prévia.
✓	23/02/2022 Deferimento do processamento da recuperação judicial.
✓	15/03/2022 Publicação da 1ª relação de credores.
✓	30/03/2022 Fim do prazo para apresentação de habilitações e divergências administrativas.
✓	06/05/2022 Apresentação do plano de recuperação judicial.
✓	23/05/2022 Publicação conjunta do 2º edital de credores e do aviso sobre o recebimento do plano de recuperação judicial.
✓	02/06/2022 Fim do prazo para ajuizamento de impugnações de crédito.
✓	22/06/2022 Fim do prazo para apresentação de objeções ao plano de recuperação judicial.

✓	22/03/2023 Publicação do edital de convocação dos credores para a assembleia geral de credores.
✓	03/05/2023 1ª convocação da assembleia geral de credores.
✓	10/05/2023 2ª convocação da assembleia geral de credores.
✓	23/06/2023 Continuação da assembleia geral de credores.
✓	10/07/2023 Homologação do plano e concessão da recuperação judicial.
✓	16/04/2025 Publicação do QGC.
🕒	Aguarda decisão sobre encerramento e biênio fiscalizatório
🕒	Encerramento da recuperação judicial.



EVENTOS RELEVANTES

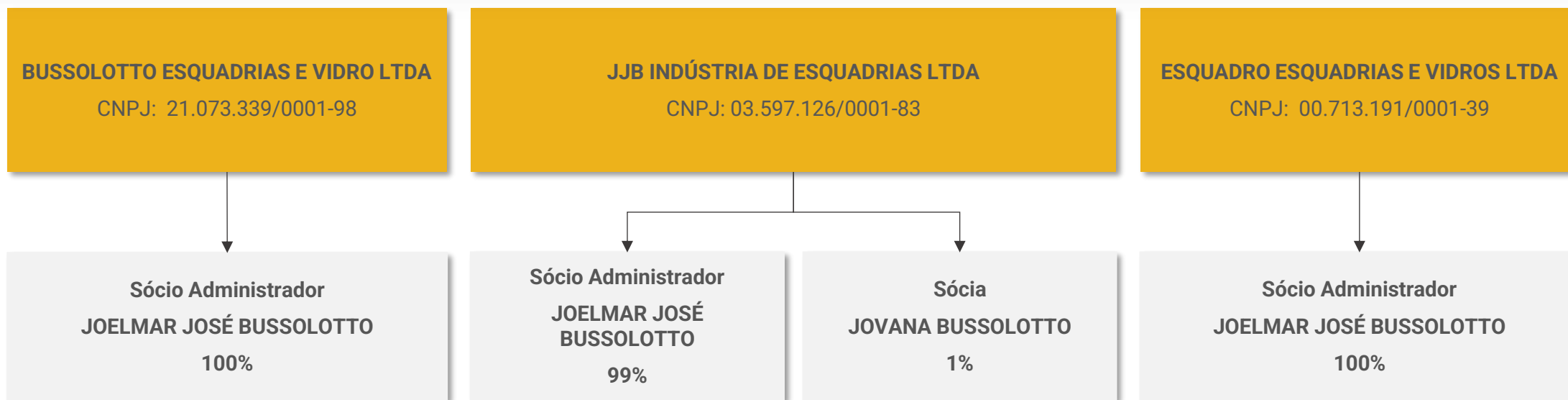
Evento 395	Homologação, pelo Juízo, do plano sem ressalvas e concessão da recuperação judicial.
Evento 443	Distribuição, pelo Banco Bradesco S.A., de agravo de instrumento em face da decisão de concessão da recuperação judicial (recurso n. 5236185-55.2023.8.21.7000/TJRS).
Evento 395	Concessão de efeito suspensivo pela 5ª Câmara Cível do Tribunal de Justiça do Rio Grande do Sul, suspendendo os efeitos da cláusula relativa à suspensão de execuções contra os coobrigados, exclusivamente para o Banco Bradesco S.A. (recurso n. 5236185-55.2023.8.21.7000/TJRS).
Evento 443	Ordem do Juízo para expedição de alvarás automatizados em favor dos credores integrantes da classe trabalhista que optaram, tempestivamente, pela modalidade “B” de pagamento.
Evento 544	Manifestação das recuperandas acostando os comprovantes de pagamento dos juros e correção monetária dos credores trabalhistas optantes da modalidade B de pagamento.
Evento 614	Comunicação eletrônica de desprovemento do agravo de instrumento n. 5210401-76.2023.8.21.7000, interposto pelas recuperandas, objetivando a liberação de valores obtidos com a arrematação de bens do sócio em processos trabalhistas.
Evento 747	Publicação do Quadro-Geral de Credores – QGC.





OPERAÇÃO – ESTRUTURA SOCIETÁRIA

As recuperandas possuem sede na Estrada Municipal Giovani Batista Echer, 5650, Bairro Galópolis, Caxias do Sul/RS.



ÚLTIMAS ALTERAÇÕES CONTRATUAIS:

Bussolotto Esquadrias e Vidro Ltda.:

- 31/05/2021 – consolidação de contrato/estatuto; entrada e saída de socio/administrador;
- 27/08/2021 - alteração de nome empresarial; socio/administrador e transformação automática de EIRELI em LTDA.

JJB Indústria de Esquadrias Ltda.:

- 09/06/2006 – ata reunião/assembleia de sócios.
- 31/10/2014 – alteração de dados (exceto nome empresarial) e consolidação de contrato/estatuto.

Esquadro Esquadrias e Vidros Ltda.:

- 02/06/2021 - alteração de socio/administrador; consolidação de contrato/estatuto e transformação;
- 06/07/2021 – alteração de dados (exceto nome empresarial); consolidação de contrato; entrada e saída de sócio administrador.





As empresas atuam no ramo de fabricação e instalação de esquadrias de alumínio e PVC, destinadas ao mercado de construção civil, além de manutenções de regulagem, lubrificação, vedação, troca de peças e limpeza.

Setor de Indústria:

Estoques: o total registrado em estoque é de R\$ 4,7 milhões. **Ressalta-se, contudo, que a ausência de inventário atualizado impede a validação do saldo informado.** Conforme esclarecido pelas Recuperandas, a contagem mensal estaria dificultada pelo elevado número de itens.


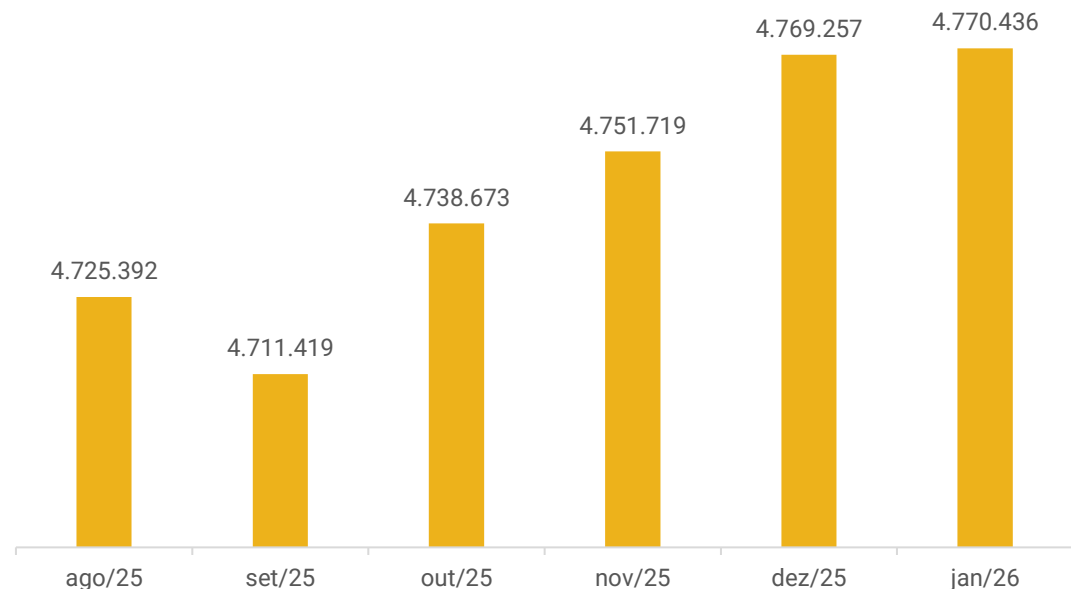
Obras em andamento: em janeiro, permaneciam em execução as obras contratadas por Shalom Oss, Ricardo Gazola, Edifício Marina, Robson de Souza, Bocchi e Thiago Welter. Em outro momento, as Recuperandas informaram que o modelo usual de pagamento compreende parcela de entrada e quitação do saldo na entrega da obra.

Obras finalizadas no período: no período, foi reportada a conclusão da obra de Trend Nova Carlos Gomes.

Orçamentos: as empresas informaram que houve 03 orçamentos aprovados no período.

Capacidade de produção: o grupo Recuperando possui capacidade produtiva para geração de receitas de até R\$ 500 mil mensais. Em janeiro, entretanto, foi atingido apenas 3% desse potencial, com faturamento de R\$ 16 mil.



Evolução do Estoque





OPERAÇÃO

Seguem as obras finalizadas de janeiro/2026, pertinente apenas da Trend Nova Carlos Gomes:



Colaboradores

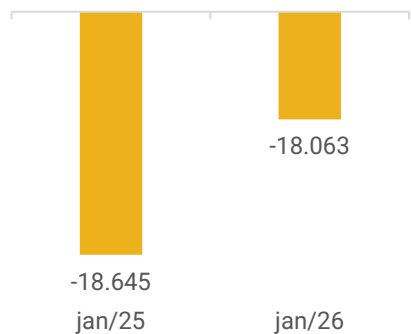


02

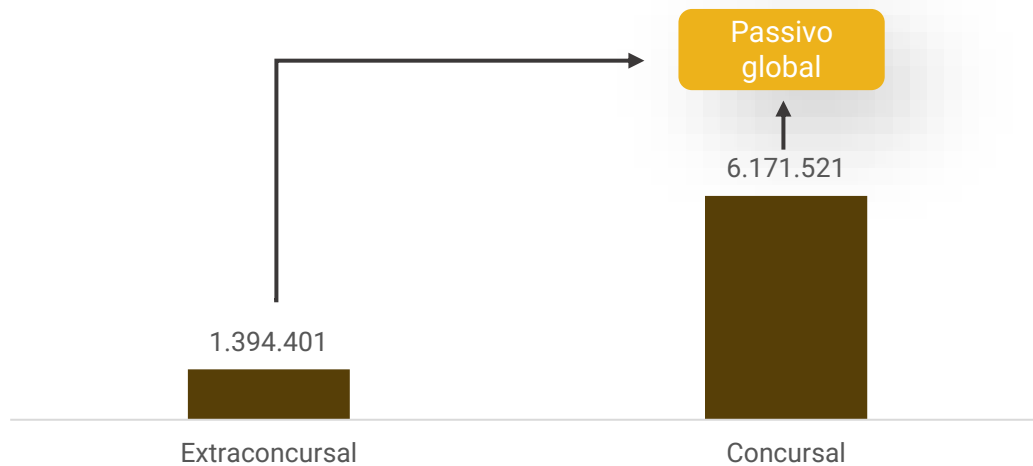
Cumprimento do plano



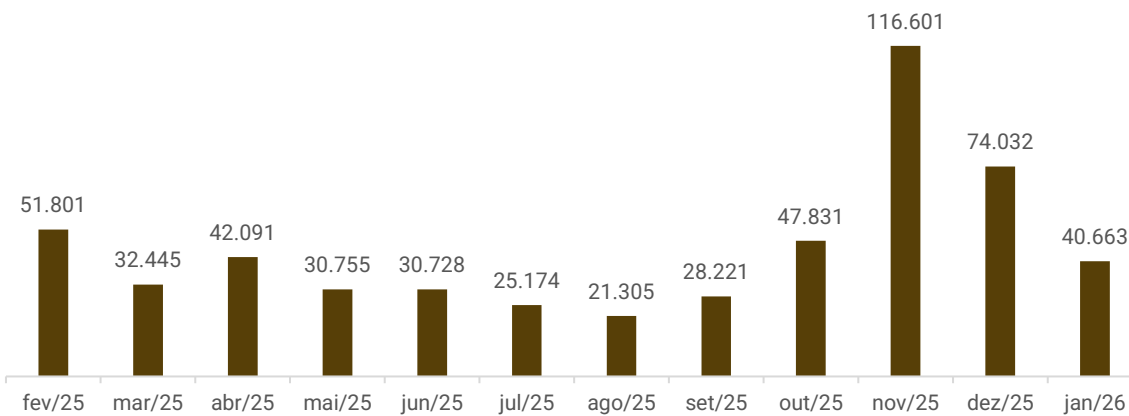
Rentabilidade



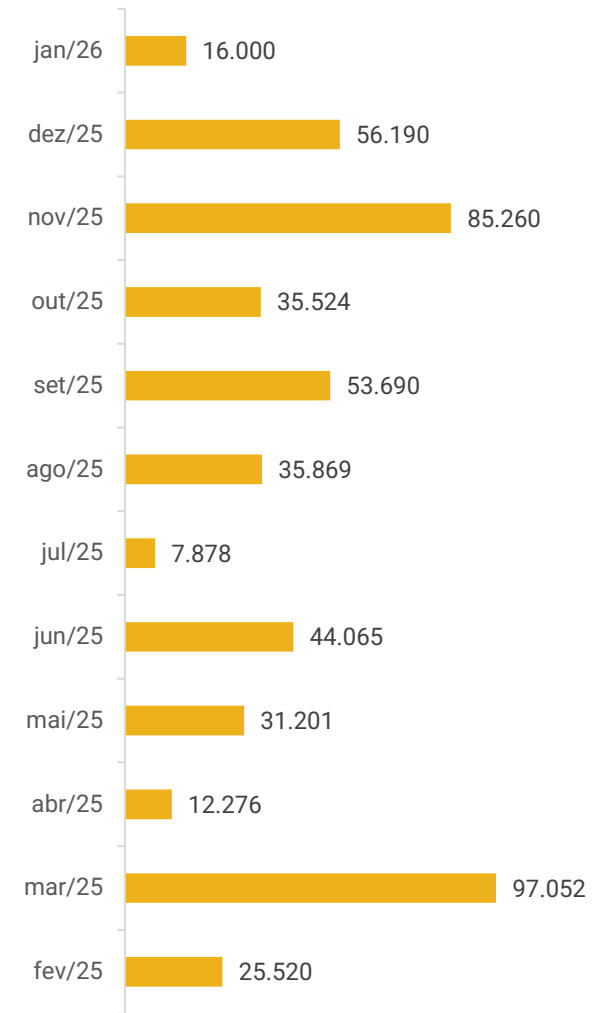
Passivo concursal x Passivo Extraconcursal



Saldo disponível em caixa e equivalentes de caixa:



Faturamento



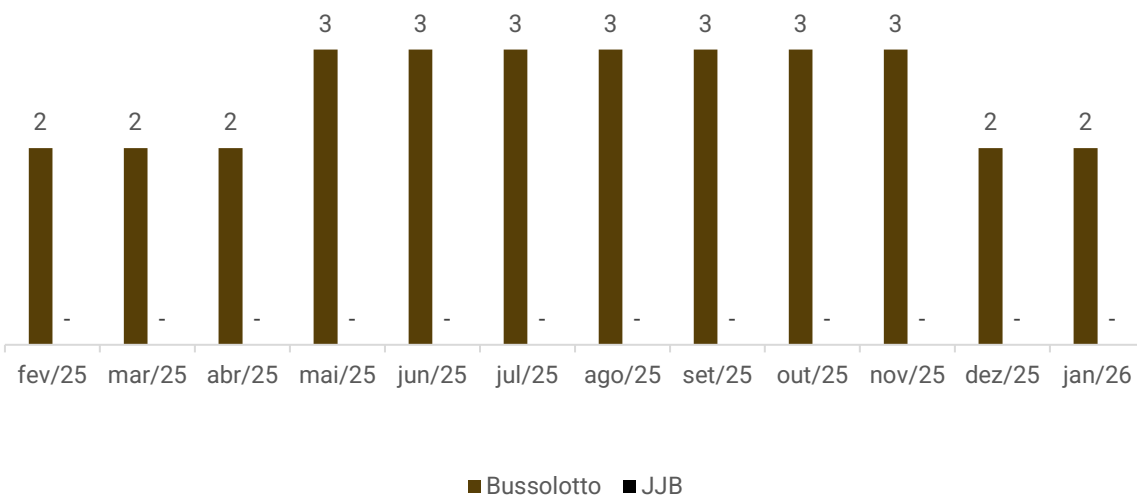


FUNCIONÁRIOS


A única empresa do grupo com funcionários contratados é a Bussolotto Esquadrias e Vidro Ltda. Em janeiro de 2025, o quadro de funcionários não apresentou variação, permanecendo com **02 colaboradores ativos** contratados sob o regime CLT. Além disso, o sócio desempenha funções operacionais na empresa e o pró-labore está em dia. Salienta-se que as pequenas instalações das esquadrias são realizadas por funcionários do Grupo, enquanto as obras maiores são efetuadas com a contratação de mão de obra terceirizada, caso necessária.

O mês exibiu pagamentos regulares dos salários e encargos sociais correntes. Ao final de janeiro, os principais saldos em aberto eram de INSS (R\$ 114,9 mil) e salários (R\$ 20,1 mil). O grupo Recuperando informou que irá aderir ao parcelamento do INSS quando houver disponibilidades suficientes para arcar com as parcelas. Contudo, não informou previsão até o momento. Ademais, a empresa vem realizando simulações das modalidades de transações disponíveis, averiguando quais são as modalidades com maiores descontos e parcelas que não afetem seu fluxo de caixa.

Número de Funcionários



Distribuição por Cargos





DADOS CONTÁBEIS E INFORMAÇÕES FINANCEIRAS – FLUXO DE CAIXA CONSOLIDADO

DEMONSTRATIVO DO FLUXO DE CAIXA - CONSOLIDADO	nov/25	dez/25	jan/26
Atividades Operacionais			
Resultado do período	40.777	26.499	-18.063
Resultado Ajustado	40.777	26.499	-18.063
Clientes	-14.845	15.235	-16.000
Adiantamentos	-15.801	13.395	2.762
Tributos a compensar e recuperar	905	-	-
Estoques	-13.046	-17.539	-1.178
Fornecedores	12.723	-20.346	4.927
Obrigações trabalhistas e sociais	-11.507	-13.169	-2.862
Encargos sociais e trabalhistas	1.310	-883	-706
Provisões sociais	-12.817	-9.496	-1.968
Remunerações a pagar	-	-2.789	-187
Obrigações fiscais	2.523	-1.374	-2.825
Outras obrigações - Adto. De clientes	67.042	-45.271	-
Caixa líquido das atividades operacionais	68.770	-42.570	-33.239
Atividades de Investimento			
Caixa líquido das atividades de investimento	=	=	=
Atividades de Financiamento			
Empréstimos a terceiros do ativo	-5.395	-2.703	-1.994
Empréstimos de terceiros do passivo	5.395	2.703	1.864
Caixa líquido das atividades de financiamento	=	=	-130
Variação nas Disponibilidades	68.770	-42.570	-33.369
Disponibilidades no início do período	47.831	116.601	74.032
Disponibilidades no final do período	116.601	74.032	40.663

Atividades Operacionais: o caixa operacional foi negativo de R\$ 33,2 mil devido, principalmente ao desempenho negativo do período (R\$ 18 mil), vendas a prazo (R\$ 16 mil) e pagamento das obrigações trabalhistas (R\$ 2,8 mil). Os fatores positivos foram unicamente as compras a prazo (R\$ 4,9 mil) e adiantamentos (R\$ 2,7 mil), relativo a baixa de adiantamentos a funcionários, pela compensação via recibos emitidos.

Atividades de financiamento: as atividades de financiamento apresentaram saldo negativo de R\$ 129,90, pelos empréstimos de mútuo concedidos.

Ao final do mês, as disponibilidades eram positivas de R\$ 40,6 mil, valor compatível com o balancete. Os extratos bancários atestaram saldos de R\$ 27,9 mil em contas correntes e R\$ 3,7 mil em aplicações financeiras, enquanto o montante em espécie de R\$ 9 mil foi confirmado pela empresa que corresponde a realidade.

As recuperandas não possuem de forma estruturada um demonstrativo do fluxo de caixa. Portanto as informações a seguir foram baseadas nas movimentações expostas nas demonstrações contábeis das empresas, seguindo a metodologia de elaboração do fluxo de caixa pelo método indireto, em conformidade com as normas contábeis.





DADOS CONTÁBEIS E INFORMAÇÕES FINANCEIRAS – BALANÇO PATRIMONIAL | BUSSOLOTTO

BALANÇO PATRIMONIAL		nov/25	dez/25	jan/26
Ativo Circulante		4.900.370	4.846.710	4.827.758
Disponibilidades		116.601	74.032	40.663
Clientes	—	15.235	-	16.000
Adiantamento a funcionários		3.399	2.762	-
Adiantamentos diversos		13.331	573	573
Tributos a compensar e recuperar		86	86	86
Estoques		4.751.719	4.769.257	4.770.436
Ativo Não Circulante		311.254	313.956	315.950
Realizável a longo prazo		311.254	313.956	315.950
	<i>Empréstimo a terceiros - Mútuo</i>	<i>311.254</i>	<i>313.956</i>	<i>315.950</i>
Total do Ativo		5.211.624	5.160.666	5.143.708
BALANÇO PATRIMONIAL		nov/25	dez/25	jan/26
Passivo Circulante		597.519	517.359	516.470
Fornecedores		27.578	7.232	12.160
Obrigações trabalhistas		32.608	19.439	16.577
Obrigações fiscais		6.303	4.929	2.104
Outras Obrigações		446.904	401.633	401.633
Empréstimos e financiamentos - Sócio		84.126	84.126	83.997
Passivo Não Circulante		-	-	-
Patrimônio Líquido		4.573.159	4.643.307	4.643.307
Capital social		100.000	100.000	100.000
Lucros ou prejuízos acumulados		4.473.159	4.543.307	4.543.307
Resultado do exercício em curso		40.946	-	-16.069
Total do Passivo		5.211.624	5.160.666	5.143.708

Clientes: as vendas a prazo ao cliente Condomínio Trend Nova Carlos Gomes ocasionaram a alta de R\$ 16 mil.

Adiantamentos a funcionários: correspondia às férias dos funcionários de R\$ 2,7 mil, que foram baixadas pela compensação via recibos emitidos.

Adiantamentos diversos: inclui exclusivamente adiantamentos a fornecedores no valor de R\$ 572,70. A composição da rubrica corresponde a Vidro Ágil (R\$ 313,65) e Isoprofile Indústria e Comércio (R\$ 259,05).

Estoques: o saldo de estoques é composto exclusivamente por matéria-prima, totalizando R\$ 4,7 milhões. A análise evidencia baixa rotatividade, uma vez que o montante registrado equivale a aproximadamente 55 vezes o faturamento mensal. **O inventário atualizado não foi disponibilizado, o que impossibilita a validação do saldo contábil apresentado.** A Recuperanda informou que a realização de contagens mensais estaria inviabilizada em razão do elevado volume de itens. Por fim, em janeiro a reposição de estoques resultou no acréscimo de R\$ 1,1 mil.

Realizável a longo prazo: contempla empréstimos de mútuo concedidos à JJB Indústria de Esquadrias (R\$ 266,1 mil) e à Esquadro Esquadrias e Vidros (R\$ 49,8 mil), registrando R\$ 1,9 mil de aumento no mês. Segundo a Recuperanda, tratam-se de despesas pagas entre empresas do grupo, sem contrato ou previsão de restituição.

Fornecedores: as compras a prazo resultaram no acréscimo de R\$ 4,9 mil. Os saldos são unicamente com DK Soluções em manutenção de Esquadrias e Peles de Vidro LTDA (R\$ 7,4 mil), Crippa Rey Advogados (R\$ 3,2 mil) e Toni Perfis Metálicos (R\$ 1,5 mil). **O aging list não foi encaminhado, impossibilitando atestar o saldo.** A empresa informou que não há inadimplência extraconcursal.

Outras obrigações: contempla adiantamentos de clientes (R\$ 377,3 mil) e bens para entrega futura (R\$ 24,3 mil), pertinente a uma obra em andamento. O relatório financeiro atesta o saldo contábil e demonstra que os principais valores são com TexMaq (R\$ 138,3 mil), Shalom O. (R\$ 104,5 mil) e Bocchi (R\$ 75 mil). O motivo dos valores não terem sido faturados, embora incluam saldos desde o ano de 2023, decorre de solicitação de alguns clientes para que as notas fiscais fossem emitidas de forma gradual. Ademais, a empresa está entrando em contato com os referidos clientes a fim de negociar a emissão das notas fiscais o quanto antes, visando à regularização do saldo. Relativo ao cliente Shalom Oss, a encomenda de esquadrias ainda não pode ser instalada, devido a obra do cliente estar embargada, sendo assim, até o momento a entrega e instalação do produto não foram finalizadas.

Ressalta-se que a manutenção de saldos de adiantamento sem a devida emissão de documentos fiscais ou entrega dos produtos pode configurar contingência tributária, além de dificultar a verificação da efetiva receita operacional e do cumprimento do cronograma de entregas das Recuperandas.

Empréstimos e financiamentos: compreende, unicamente, empréstimos do sócio Joelmar de R\$ 83,9 mil e apresentou redução de R\$ 129,90 pela pagamento efetuado. Anteriormente, a Recuperanda informou que não existe comprovante de transferência ou recibo e que o Sr. Joelmar realizou alguns pagamentos de contas da empresa pela sua conta pessoa física. Contudo, não há previsão de devolução dos valores. O contrato encaminhado prevê pagamento do saldo em aberto dentro de 12 meses, contados à partir de agosto de 2025.





DADOS CONTÁBEIS E INFORMAÇÕES FINANCEIRAS – BALANÇO PATRIMONIAL | JJB e ESQUADRO

BALANÇO PATRIMONIAL - JJB	nov/25	dez/25	jan/26
Ativo Circulante	-	-	-
Ativo Não Circulante	444.722	444.722	444.722
Imobilizado	441.504	441.504	441.504
Intangível	3.219	3.219	3.219
Total do Ativo	444.722	444.722	444.722
BALANÇO PATRIMONIAL - JJB	nov/25	dez/25	jan/26
Passivo Circulante	2.696.611	2.696.611	2.696.611
Encargos sociais e trabalhistas	59.990	59.990	59.990
Remunerações a pagar	16.568	16.568	16.568
Obrigações fiscais	642.930	642.930	642.930
Tributos sobre Resultado	3.712	3.712	3.712
Outras Obrigações - Credores RJ	1.973.411	1.973.411	1.973.411
Passivo Não Circulante	3.312.273	3.314.677	3.316.373
Outras Obrigações - Credores RJ	3.050.236	3.050.236	3.050.236
Empréstimos e financiamentos - Mútuo	262.036	264.441	266.137
Patrimônio Líquido	-5.534.666	-5.534.666	-5.566.566
Capital social	100.000	100.000	100.000
Lucros ou prejuízos acumulados	-5.634.666	-5.634.666	-5.666.566
Resultado do exercício em curso	-29.495	-31.900	-1.696
Total do Passivo	444.722	444.722	444.722

ANÁLISE JJB

Os principais saldos encontram-se no passivo, sendo que o curto prazo é composto, em sua maioria, por outras obrigações, no montante de R\$ 1,9 milhão, correspondente a credores arrolados no processo de recuperação judicial.

No passivo de longo prazo, constam credores da recuperação judicial no valor de R\$ 3 milhões, além de um saldo a pagar à Bussolotto de R\$ 266,1 mil, que no mês de janeiro, demonstrou acréscimo de R\$ 1,6 mil, pelo aporte recebido da Bussolotto, para pagamento de obrigações. Ressalta-se que o passivo concursal das Recuperandas está concentrado na JJB. Contudo, não há baixa contábil no momento das amortizações, o que pode gerar distorções relevantes nas demonstrações. A empresa não apresentou esclarecimentos satisfatórios sobre essa prática, embora questionada.

BALANÇO PATRIMONIAL - ESQUADRO	nov/25	dez/25	jan/26
Ativo Circulante	-	-	-
Ativo Não Circulante	-	-	-
Total do Ativo	-	-	-
BALANÇO PATRIMONIAL - ESQUADRO	nov/25	dez/25	jan/26
Passivo Circulante	154.731	154.731	154.731
Encargos sociais e trabalhistas	59.771	59.771	59.771
Obrigações fiscais	85.036	85.036	85.036
Tributos sobre Resultado	9.924	9.924	9.924
Passivo Não Circulante	49.217	49.515	49.813
Empréstimos e financiamentos - Mútuo	49.217	49.515	49.813
Patrimônio Líquido	-203.948	-204.246	-204.246
Capital social	100.000	100.000	100.000
Lucros ou prejuízos acumulados	-300.171	-304.246	-304.246
Resultado do exercício em curso	-3.778	-	-298
Total do Passivo	-	-	-

ANÁLISE ESQUADRO

O passivo circulante soma R\$ 154,7 mil e é composto por obrigações fiscais (R\$ 85 mil), encargos sociais e trabalhistas (R\$ 59,7 mil) e tributos sobre resultado (R\$ 9,9 mil). As análises detalhadas dessas rubricas constam nos tópicos referentes a funcionários e passivo extraconcursal.

No passivo não circulante, estão registrados os empréstimos tomados com a Bussolotto (R\$ 49,8 mil), no qual demonstrou aumento de R\$ 298,00, devido ao pagamento de contas da Esquadro, efetuados pela Bussolotto.





DADOS CONTÁBEIS E INFORMAÇÕES FINANCEIRAS – DRE CONSOLIDADO

DRE CONSOLIDADO	nov/25	dez/25	jan/26	2026
Receita bruta	85.260	56.190	16.000	16.000
Receita Bruta de Vendas e Serviços	85.260	56.190	16.000	16.000
Deduções da Receita Bruta	-5.927	-2.640	-1.582	-1.582
Impostos incidentes sobre vendas e serviços	-5.927	-2.640	-1.582	-1.582
Receita operacional líquida	79.333	53.551	14.418	14.418
Custos de fabricação e mercadorias	-19.039	-11.318	-20.120	-20.120
Estoque inicial	-4.738.673	-4.751.719	-4.769.257	-4.769.257
Compras	-39.624	-22.652	-1.850	-1.850
Estoque final	4.751.719	4.769.257	4.770.436	4.770.436
Gastos com mão de obra e encargos	8.690	-3.878	-3.699	-3.699
Gastos gerais de fabricação	-858	-2.326	-15.750	-15.750
Resultado bruto	60.294	42.233	-5.702	-5.702
% Margem bruta	76%	79%	-40%	-40%
Despesas operacionais	-18.964	-14.929	-11.349	-11.349
Despesas com salários e encargos administrativos	-8.247	-4.747	-4.398	-4.398
Despesas gerais administrativas	-10.489	-9.759	-6.949	-6.949
Despesas gerais de comercialização	-	-420	-	-
Despesas Tributárias	-228	-3	-1	-1
Resultado operacional líquido	41.330	27.305	-17.051	-17.051
Ebitda	41.330	27.305	-17.051	-17.051
% Margem operacional	52%	51%	-118%	-118%
Resultado financeiro	-553	-806	-1.012	-1.012
Receitas financeiras	44	5	6	6
Despesas financeiras	-597	-811	-1.018	-1.018
Resultado Líquido do Exercício	40.777	26.499	-18.063	-18.063
% Margem líquida	51%	49%	-125%	-125%

Receitas: do grupo recuperando, apenas a Bussolotto Esquadrias apresenta faturamento. Em janeiro, demonstrou baixa de 72%. As variações estão relacionadas ao volume de serviços prestados, sem indicação de sazonalidade significativa. A demanda é diretamente influenciada pelo setor da construção civil na região.

Deduções: engloba, unicamente, impostos sobre as vendas (R\$ 1,5 mil). A empresa é tributada pelo Simples Nacional e a alíquota pode variar de acordo com o faturamento.

Custos: composto, em grande parte, por gastos gerais de fabricação (R\$ 15,7 mil), gasto com mão de obra (R\$ 3,6 mil) e compras de materiais (R\$ 1,8 mil). Os custos consumiram a integralidade da receita líquida e apresentaram acréscimo de 78% em relação ao período anterior, decorrente do maior volume de serviços de terceiros com DK Soluções em Manutenção de Esquadrias e Pele de Vidro LTDA.

Destaca-se que custos exibem, mensalmente, a apropriação contábil dos estoques, considerando a variação entre estoque inicial e final, em consonância com o regime de competência.

Despesas operacionais: engloba, especialmente despesas administrativas (R\$ 6,9 mil) e com pessoal (R\$ 4,3 mil). Em janeiro, apresentou decréscimo de 24% principalmente nas despesas gerais, visto o menor volume de honorários e serviços de terceiros no mês.

Resultado financeiro: o resultado financeiro foi negativo de R\$ 1 mil, unicamente pelas despesas bancárias e juros.

Resultado: as receitas auferidas não foram suficientes para cobrir os custos e despesas da operação, gerando prejuízo de R\$ 18.062,91.





Liquidez Corrente

Janeiro/2026

1,43

Janeiro/2025 | 1,43 | ↗ -%

O grupo apresenta capacidade de pagamento em relação à liquidez corrente, pois dispõe de **R\$ 1,43** para cada R\$ 1,00 de dívida de curto prazo.

Em comparação a **janeiro de 2025**, não observa-se variação neste indicador.

Liquidez Seca

Janeiro/2026

0,02

Janeiro/2025 | 0,01 | ↗ 96%

As empresas demonstram insuficiência de recursos para cobrir suas obrigações de curto prazo, considerando a liquidez seca. As Recuperandas possuem apenas **R\$ 0,02** para cada R\$ 1,00 de dívida de curto prazo, desconsiderando os estoques.

Em comparação a **janeiro de 2025**, houve aumento de 96%.

Liquidez Imediata

Janeiro/2026

0,01

Janeiro/2025 | 0,01 | ↗ -%

Quanto à liquidez imediata, as Recuperandas apresentam apenas **R\$ 0,01** disponíveis para cada R\$ 1,00 de dívida de curto prazo, considerando somente as disponibilidades.

Em comparação a **janeiro de 2025**, não houve alteração.

Liquidez Geral

Janeiro/2026

0,76

Janeiro/2025 | 0,76 | ↗ -%

No período analisado, o grupo empresarial não apresenta capacidade de pagamento em relação à liquidez geral, uma vez que possuem apenas **R\$ 0,76** disponíveis para cada R\$ 1,00 de dívida de curto e longo prazo, mesmo com o ativo realizável a LP.

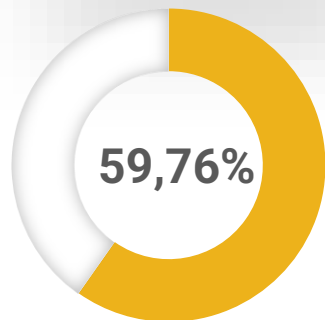
Em comparação a **janeiro de 2025**, não demonstrou variação.





ENDIVIDAMENTO – PASSIVO GLOBAL

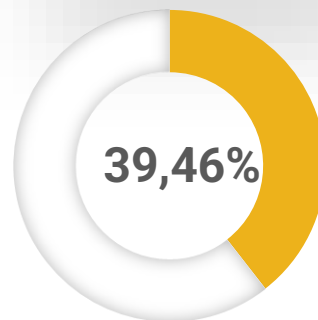
Classe I



R\$ 3.688.034,52

59 credores

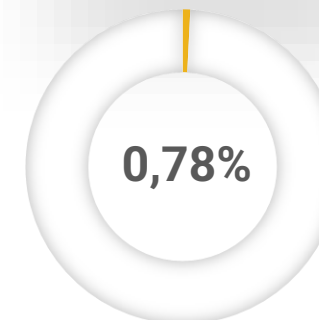
Classe III



R\$ 2.435.450,53

24 credores

Classe IV



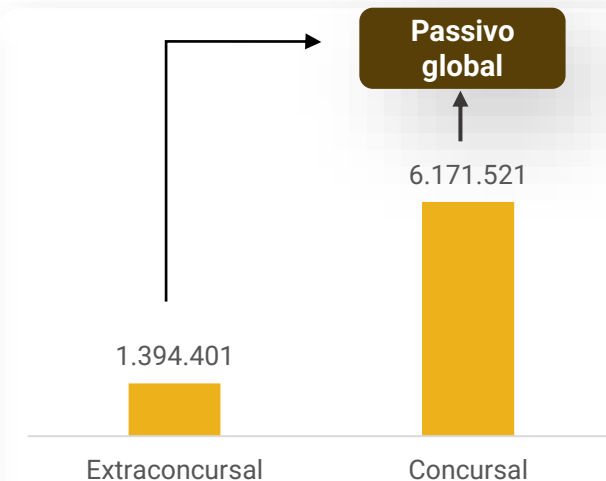
R\$ 48.036,12

10 credores

Principais credores

- Parisotto Construções Ltda - Classe III - R\$ 607.114,52
- Banco Bradesco S.A. - Classe III - R\$ 564.382,94
- Adriano Bernardes Porto - Classe I - 400.000,00
- Nelsi Mendonça Da Rosa - Classe I - R\$ 400.000,00
- Buzin Transportes e Comércio Ltda, Orlando Leovaldo Busin E Karla Fernanda Montemaggiore Busin - Classe III - R\$ 323.780,79
- Coenpoc Construções Ltda - Classe III - R\$ 262.846,96

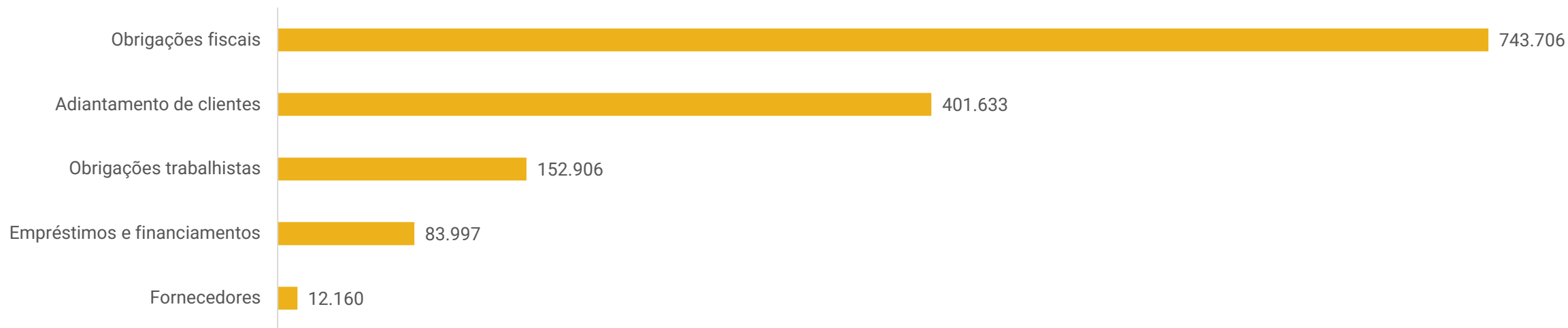
Passivo global





ENDIVIDAMENTO – PASSIVO EXTRACONCURSAL

Passivo Extraconcursal



Obrigações fiscais: o passivo tributário das recuperandas somou R\$ 743,7 mil. Dentre os saldos, destacam-se o Simples Nacional (R\$ 712,4 mil), multas tributárias (R\$ 17 mil) e IRPJ (R\$ 13,6 mil). Salienta-se que o simples nacional corrente foi adimplido. **O grupo Recuperando informou que irá parcelar o saldo em aberto dos tributos quando houver disponibilidades suficientes para arcar com as parcelas. Contudo, não informou previsão até o momento.**

Adiantamento de clientes: contempla adiantamentos de clientes das obras em andamento (R\$ 377,3 mil) e bens para entrega futura (R\$ 24,3 mil).

Obrigações trabalhistas: engloba, em grande maioria, INSS (R\$ 114,9 mil), salários (R\$ 20,1 mil) e provisões sociais (R\$ 9,3 mil). O grupo JC Esquadrias esclareceu que os salários e encargos correntes estão em dia. O grupo Recuperando informou que irá aderir ao parcelamento do INSS quando houver disponibilidades suficientes para arcar com as parcelas. Contudo, não informou previsão até o momento. Ademais, a empresa vem realizando simulações das modalidades de transações disponíveis, averiguando quais são as modalidades com maiores descontos e parcelas que não afetem seu fluxo de caixa.

Empréstimos e financiamentos: contempla valor a pagar ao sócio Joelmar José Bussolotto (R\$ 83,9 mil). A recuperanda destacou, em outro momento, que não existe comprovante de transferência. O contrato encaminhado prevê pagamento do saldo em aberto dentro de 12 meses, contados à partir de agosto de 2025.

Fornecedores: representaram R\$ 12,1 mil. A empresa declarou que não há inadimplência extraconcursal junto a fornecedores.





DILIGÊNCIAS NOS ESTABELECIMENTOS DA RECUPERANDA

No dia 25 de março de 2026, reuniram-se de forma presencial o representante da Administração Judicial e do Grupo Recuperando.

Conforme relatado pelo sócio, a empresa vem enfrentando baixa conversão de orçamentos em contratos, apesar do elevado volume de visitas e propostas comerciais realizadas. O desempenho de 2025 ficou abaixo do esperado. Há expectativa de aprovação de uma obra de maior porte, que poderia alterar significativamente o cenário operacional, embora, até o momento, não haja confirmação. Na ocasião, havia três serviços em andamento, todos de baixo valor.

A Recuperanda informou que não vem registrando faturamento nos últimos dois meses, mantendo a geração de caixa por meio de recebimentos de períodos anteriores. Em fevereiro, foram enviados 16 orçamentos, dos quais apenas 2 foram aprovados, ambos de baixo valor, mesmo diante de um esforço comercial expressivo, com a realização de 632 visitas. Há possibilidade de aumento da capacidade produtiva e das vendas, condicionada à aprovação de contratos de maior porte, hipótese em que será necessária a contratação de mão de obra terceirizada.

Quanto à inadimplência, foi informado que os clientes estão em dia. Os estoques estão em conformidade com os demonstrativos contábeis, com realização de contagem anual e controle mensal das baixas. O elevado saldo decorre de aquisições realizadas em períodos de maior atividade, quando a empresa aproveitava condições comerciais favoráveis; contudo, com a retração das operações, parte dos itens tornou-se obsoleta, sendo necessária a aquisição de complementos para sua utilização.

No que se refere aos bens e ativos, todos se encontram na empresa. Entretanto, no momento da visita, não havia operação na fábrica, estando o funcionário operacional alocado em atividade externa, com a presença apenas do sócio e de uma colaboradora administrativa.

Não há inadimplência relevante com fornecedores, sendo as compras realizadas majoritariamente à vista. Em relação ao passivo tributário, a empresa informou que está avaliando alternativas para renegociação de débitos federais em aberto, especialmente INSS. Os salários, FGTS, décimo terceiro e férias, encontram-se adimplidos.

Por fim, quanto ao Plano de Recuperação Judicial, os credores que já receberam os dados para pagamento estão sendo adimplidos regularmente, exceto por divergências relacionadas à atualização dos valores, as quais serão objeto de reunião para alinhamento. Em relação ao credor Banco Bradesco, foram relatadas dificuldades operacionais para realização de transferências a partir da conta do Santander para os dados informados, em razão de problemas sistêmicos. Diante disso, foi firmado acordo para que os pagamentos sejam realizados por meio de débito direto na conta da empresa JJB, que passou a ser utilizada especificamente para essa finalidade.





DILIGÊNCIAS NOS ESTABELECIMENTOS DA RECUPERANDA





Fotos capturadas em 25/03/2026.





DILIGÊNCIAS NOS ESTABELECIMENTOS DA RECUPERANDA



Fotos capturadas em 25/03/2026.



CUMPRIMENTO DO PLANO

CUMPRIMENTO DO PLANO					ATUALIZADO ATÉ JANEIRO/2026				
CLASSE	SUBCLASSE	VALOR RJ	INÍCIO DOS PAGAMENTOS	FIM DOS PAGAMENTOS	VALOR ATUALIZADO	PAGO	EM ATRASO	A VENCER	OBSERVAÇÕES
Classe I - Trabalhista	A	3.388.371,58	18/08/2023	18/07/2024	192.153,03	49.051,63	-	143.101,40	Os pagamentos ocorrerão em parcelas mensais, iguais e consecutivas e serão feitos diretamente pelas recuperandas até o dia 18 (dezoito) de cada mês.
	B	299.662,94	18/07/2024	18/07/2024	339.875,02	333.367,37	-	6.507,65	O pagamento ocorrerá em parcela única no 12º mês diretamente pelas recuperandas até o dia 18 (dezoito) do mês, com os valores proveniente da venda da máquina ou com recurso oriundos da atividade do Grupo. Destaca-se que 04 credores optaram pela modalidade B.
Classe III - Quirografários	-	2.435.450,53	18/08/2025	18/11/2031	1.164.911,48	-	-	1.164.911,48	Os pagamentos ocorrerão em parcelas mensais, iguais e consecutivas e serão feitos diretamente pelas recuperandas até o dia 18 (dezoito) de cada mês.
Classe IV - ME e EPP	-	48.036,12	18/08/2025	18/11/2031	22.976,38	-	-	22.976,38	Os pagamentos ocorrerão em parcelas mensais, iguais e consecutivas e serão feitos diretamente pelas recuperandas até o dia 18 (dezoito) de cada mês.
TOTAL		6.171.521,17			1.719.915,91	382.419,00	-	1.337.496,91	
Percentual sobre a dívida						22,23%	-%	77,77%	



ANEXOS



1

Demonstrações contábeis de janeiro/2026

BALANCETE

Código	Descrição da conta	Saldo Anterior	Débito	Crédito	Saldo Atual
1	ATIVO	5.160.666,16D	4.822.182,53	4.838.510,78	5.144.337,91D
2	ATIVO CIRCULANTE	4.846.709,72D	4.820.188,61	4.838.510,78	4.828.387,55D
3	DISPONIVEL	74.031,66D	33.122,88	66.491,62	40.662,92D
5	CAIXA GERAL	9.014,24D	0,00	0,00	9.014,24D
6	CAIXA	9.014,24D	0,00	0,00	9.014,24D
20	BANCOS CONTA MOVIMENTO	28.167,61D	33.117,36	33.373,21	27.911,76D
69	BANCO CONFIANZA EMPRESARIAL	27.852,48D	0,00	249,00	27.603,48D
75	BANCO CONFIANZA EMPRESARIAL CONTA 6934570-7	130,90D	0,00	0,00	130,90D
24	BANCO SANTANDER S/A	0,00	33.117,31	33.117,31	0,00
33	PAGSEGURO	184,23D	0,05	6,90	177,38D
50	BANCOS CONTA APLICACOES FINANCEIRAS	36.849,81D	5,52	33.118,41	3.736,92D
54	BANCO SANTANDER S/A	36.849,81D	5,52	33.118,41	3.736,92D
100	CREDITOS	3.420,73D	16.000,00	2.761,83	16.658,90D
101	CLIENTES	0,00	16.000,00	0,00	16.000,00D
100038	CONDOMINIO TREND NOVA CARLOS GOMES	0,00	16.000,00	0,00	16.000,00D
150	ADIANTAMENTO DIVERSOS	572,70D	0,00	0,00	572,70D
151	ADIANTAMENTO A FORNECEDORES	572,70D	0,00	0,00	572,70D
170	ADIANTAMENTO A FUNCIONARIOS	2.761,83D	0,00	2.761,83	0,00
173	ADIANTAMENTO DE FERIAS	2.761,83D	0,00	2.761,83	0,00
200	TRIBUTOS A COMPENSAR E RECUPERAR	86,20D	0,00	0,00	86,20D
224	CONTRIB. SOCIAL RETIDA NA FONTE	86,20D	0,00	0,00	86,20D
300	ESTOQUES	4.769.257,33D	4.771.065,73	4.769.257,33	4.771.065,73D
301	ESTOQUES	4.769.257,33D	4.771.065,73	4.769.257,33	4.771.065,73D
303	MATERIA-PRIMA	4.769.257,33D	4.771.065,73	4.769.257,33	4.771.065,73D
406	ATIVO NAO CIRCULANTE	313.956,44D	1.993,92	0,00	315.950,36D
400	ATIVO REALIZAVEL A LONGO PRAZO	313.956,44D	1.993,92	0,00	315.950,36D
7300	CREDITOS DIVERSOS	313.956,44D	1.993,92	0,00	315.950,36D
73022	EMPRESTIMO ESQUADROS ESQUADRIAS E VIDROS LTDA	49.515,39D	298,00	0,00	49.813,39D
73021	EMPRÉSTIMO JJB INDUSTRIA DE ESQUADRIAS LTDA	264.441,05D	1.695,92	0,00	266.136,97D

BALANCETE

Código	Descrição da conta	Saldo Anterior	Débito	Crédito	Saldo Atual
600	PASSIVO	5.160.666,16C	37.003,97	36.114,71	5.159.776,90C
601	PASSIVO CIRCULANTE	517.359,43C	37.003,97	36.114,71	516.470,17C
602	OBRIGACOES DE CURTO PRAZO	517.359,43C	37.003,97	36.114,71	516.470,17C
621	FORNECEDORES NACIONAIS	7.232,43C	17.154,63	22.081,70	12.159,50C
500013	ALPA INDUSTRIA E COMERCIO LTDA	0,00	299,80	299,80	0,00
500023	ALUMISOFT INSTALACOES LTDA	0,00	1.370,62	1.370,62	0,00
500020	CIPNET SERVICOS DE INTERNET LTDA	120,70C	241,40	120,70	0,00
500002	CRIPPA REY ADVOGADOS S/S	3.209,10C	3.367,69	3.367,69	3.209,10C
500006	DE TONI PERFIS METALICOS E COMPONENTES LTDA	960,78C	960,78	1.550,40	1.550,40C
500058	DK SOLUCOES EM MANUTENCAO DE ESQUADRIAS E PELES DE VIDRO LTDA	0,00	7.400,00	14.800,00	7.400,00C
500022	ESQUADRISOFT SISTEMAS LTDA	407,90C	815,80	407,90	0,00
500004	MEDEIROS & MEDEIROS ADMINISTRACAO DE FALENCIAS E EMPRESAS EM RECL	2.533,95C	2.533,95	0,00	0,00
500021	WINDEL SISTEMAS LTDA	0,00	164,59	164,59	0,00
625	ENCARGOS SOCIAIS E TRABALHISTAS	2.175,79C	2.175,79	1.469,37	1.469,37C
627	FGTS A RECOLHER	855,48C	855,48	560,38	560,38C
626	INSS A RECOLHER	978,63C	978,63	908,99	908,99C
630	IRRF A RECOLHER	341,68C	341,68	0,00	0,00
635	PROVISOES SOCIAIS	11.286,97C	3.322,46	1.354,45	9.318,96C
641	FGTS S/PROVISAO DE DECIMO TERCEIRO SALARIO	0,00	0,00	42,08	42,08C
639	FGTS S/PROVISAO DE FERIAS	836,06C	246,10	58,24	648,20C
637	PROVISAO DE DECIMO-TERCEIRO SALARIO	0,00	0,00	526,10	526,10C
636	PROVISAO DE FERIAS	10.450,91C	3.076,36	728,03	8.102,58C
645	REMUNERACOES A PAGAR	5.976,08C	9.763,54	9.576,14	5.788,68C
647	PRO-LABORE A PAGAR	2.225,00C	2.500,00	2.500,00	2.225,00C
646	SALARIOS A PAGAR	3.751,08C	7.263,54	7.076,14	3.563,68C
700	OBRIGACOES FISCAIS	4.928,53C	4.457,65	1.633,05	2.103,93C
712	CONTRIBUICOES SOCIAIS RETIDAS NA FONTE	125,55C	125,55	0,00	0,00
701	ICMS A RECOLHER	470,88C	0,00	0,00	470,88C
703	IRRF A RECOLHER	91,78C	91,78	51,28	51,28C
706	SIMPLES A RECOLHER	4.240,32C	4.240,32	1.581,77	1.581,77C
740	OUTRAS OBRIGACOES	401.633,22C	0,00	0,00	401.633,22C
742	ADIANTAMENTO DE CLIENTES	377.324,30C	0,00	0,00	377.324,30C
754	BENS P/ ENTREGA FUTURA	24.308,92C	0,00	0,00	24.308,92C
760	EMPRESTIMOS E FINANCIAMENTOS	84.126,41C	129,90	0,00	83.996,51C
7911	EMPRÉSTIMO JOELMAR JOSE BUSSOLOTTO	84.126,41C	129,90	0,00	83.996,51C
950	PATRIMONIO LIQUIDO	4.643.306,73C	0,00	0,00	4.643.306,73C
951	CAPITAL SOCIAL	100.000,00C	0,00	0,00	100.000,00C
952	CAPITAL SOCIAL	100.000,00C	0,00	0,00	100.000,00C
953	CAPITAL SOCIAL INTEGRALIZADO	100.000,00C	0,00	0,00	100.000,00C
990	LUCROS OU PREJUIZOS ACUMULADOS	4.543.306,73C	0,00	0,00	4.543.306,73C
991	LUCROS/PREJUIZOS ACUMULADOS	4.543.306,73C	0,00	0,00	4.543.306,73C
992	LUCROS ACUMULADOS	4.543.306,73C	0,00	0,00	4.543.306,73C

BALANCETE

Código	Descrição da conta	Saldo Anterior	Débito	Crédito	Saldo Atual
4500	RESULTADO DO EXERCICIO	0,00	4.802.581,54	4.787.142,55	15.438,99D
1099	RECEITA LIQUIDA DE SERVICOS	0,00	1.581,77	16.000,00	14.418,23C
1040	RECEITAS BRUTA DE SERVICOS	0,00	0,00	16.000,00	16.000,00C
1041	RECEITA DE PRESTACAO DE SERVICOS	0,00	0,00	16.000,00	16.000,00C
1043	PRESTACAO DE SERVICOS A PRAZO	0,00	0,00	16.000,00	16.000,00C
1000	(-) DEDUCOES DOS SERVICOS	0,00	1.581,77	0,00	1.581,77D
1090	(-) DEDUCOES DOS SERVICOS	0,00	1.581,77	0,00	1.581,77D
1096	SIMPLES S/FATURAMENTO	0,00	1.581,77	0,00	1.581,77D
1005	RECEITA OPERACIONAL LIQUIDA	0,00	4.789.686,65	4.771.136,98	18.549,67D
4001	CUSTOS DE FABRICACAO	0,00	4.789.686,65	4.771.136,98	18.549,67D
4003	ESTOQUE INICIAL	0,00	4.769.257,33	0,00	4.769.257,33D
4004	ESTOQUE INICIAL MATERIA-PRIMA	0,00	4.769.257,33	0,00	4.769.257,33D
4015	COMPRAS	0,00	1.850,20	0,00	1.850,20D
4016	COMPRA DE MATERIA-PRIMA	0,00	1.850,20	0,00	1.850,20D
4040	(-) ESTOQUE FINAL	0,00	0,00	4.771.065,73	4.771.065,73C
4041	ESTOQUE FINAL MATERIA-PRIMA	0,00	0,00	4.771.065,73	4.771.065,73C
4100	GASTOS COM MAO DE OBRA E ENCARGOS	0,00	3.770,28	71,25	3.699,03D
4105	DECIMO-TERCEIRO SALARIO	0,00	342,14	0,00	342,14D
4104	FERIAS	0,00	492,81	0,00	492,81D
4103	FGTS	0,00	268,42	0,00	268,42D
4111	QUINQUENIO	0,00	148,29	0,00	148,29D
4101	SALARIOS	0,00	2.518,62	71,25	2.447,37D
4200	GASTOS GERAIS DE FABRICACAO	0,00	14.808,84	0,00	14.808,84D
4217	DESPESAS C/ SEGUROS	0,00	8,84	0,00	8,84D
4215	SERVICOS DE TERCEIROS	0,00	14.800,00	0,00	14.800,00D
4899	DESPESAS	0,00	10.752,71	0,00	10.752,71D
4901	DESPESAS OPERACIONAIS	0,00	10.752,71	0,00	10.752,71D
4902	DESPESAS COM SALARIOS E ENC.ADMINISTRATIVOS	0,00	4.398,23	0,00	4.398,23D
4908	DECIMO-TERCEIRO SALARIO	0,00	183,96	0,00	183,96D
4907	FERIAS	0,00	245,29	0,00	245,29D
4906	FGTS	0,00	146,18	0,00	146,18D
4903	PRO-LABORE	0,00	2.500,00	0,00	2.500,00D
4904	SALARIOS	0,00	1.322,80	0,00	1.322,80D
4920	DESPESAS GERAIS ADMINISTRATIVAS	0,00	6.353,38	0,00	6.353,38D
4944	CESSAO DE USO DE SISTEMAS DE INFORMACOES	0,00	1.943,11	0,00	1.943,11D
4937	HONORARIOS E SERVICOS DE TERCEIROS	0,00	4.014,97	0,00	4.014,97D
4941	TELEFONE/FAX/INTERNET	0,00	395,30	0,00	395,30D
5220	DESPESAS TRIBUTARIAS	0,00	1,10	0,00	1,10D
5230	IR S/ RENDIMENTOS APLICACOES FINANCEIRAS	0,00	1,10	0,00	1,10D
5300	RECEITA E DESPESAS FINANCEIRAS	0,00	560,41	5,57	554,84D
5301	RECEITAS E DESPESAS FINANCEIRAS	0,00	560,41	5,57	554,84D
5312	RECEITAS FINANCEIRAS	0,00	0,00	5,57	5,57C
5315	RECEITA S/APLICACOES FINANCEIRAS	0,00	0,00	5,57	5,57C
5100	DESPESAS FINANCEIRAS	0,00	560,41	0,00	560,41D
5105	DESPESAS BANCARIAS	0,00	549,60	0,00	549,60D
5101	JUROS PAGOS	0,00	10,81	0,00	10,81D

JOELMAR JOSE BUSSOLOTTO

CPF: 419.420.940-00

VANIO ANTONIO RIGONI

Reg. no CRC - RS sob o No. RS07128001
CPF: 770.508.510-00

BALANCETE

Código	Descrição da conta	Saldo Anterior	Débito	Crédito	Saldo Atual
1	ATIVO	444.722,43D	0,00	0,00	444.722,43D
406	ATIVO NAO CIRCULANTE	444.722,43D	0,00	0,00	444.722,43D
440	IMOBILIZADO	441.503,83D	0,00	0,00	441.503,83D
454	EQUIPAMENTOS E INSTALACOES	433.112,83D	0,00	0,00	433.112,83D
455	MAQUINAS E EQUIPAMENTOS	423.667,21D	0,00	0,00	423.667,21D
458	FERRAMENTAS E ACESSORIOS	9.445,62D	0,00	0,00	9.445,62D
463	EQUIPAMENTOS E INSTALACOES PARA ESCRITORIO	4.052,00D	0,00	0,00	4.052,00D
464	MOVEIS E UTENSILIOS	4.052,00D	0,00	0,00	4.052,00D
470	EQUIPAMENTOS DE PROC. ELETRONICO DE DADOS	4.339,00D	0,00	0,00	4.339,00D
471	COMPUTADORES E EQUIPAMENTOS	4.339,00D	0,00	0,00	4.339,00D
550	INTANGIVEL	3.218,60D	0,00	0,00	3.218,60D
551	INTANGIVEL	3.218,60D	0,00	0,00	3.218,60D
553	SISTEMAS APLICATIVOS - SOFTWARE	3.218,60D	0,00	0,00	3.218,60D

BALANCETE

Código	Descrição da conta	Saldo Anterior	Débito	Crédito	Saldo Atual
600	PASSIVO	444.722,43C	0,00	1.695,92	446.418,35C
601	PASSIVO CIRCULANTE	2.696.611,04C	0,00	0,00	2.696.611,04C
602	OBRIGACOES DE CURTO PRAZO	2.696.611,04C	0,00	0,00	2.696.611,04C
625	ENCARGOS SOCIAIS E TRABALHISTAS	59.990,01C	0,00	0,00	59.990,01C
627	FGTS A RECOLHER	3.688,75C	0,00	0,00	3.688,75C
626	INSS A RECOLHER	55.387,26C	0,00	0,00	55.387,26C
630	IRRF A RECOLHER	914,00C	0,00	0,00	914,00C
645	REMUNERACOES A PAGAR	16.567,92C	0,00	0,00	16.567,92C
646	SALARIOS A PAGAR	16.567,92C	0,00	0,00	16.567,92C
700	OBRIGACOES FISCAIS	642.930,29C	0,00	0,00	642.930,29C
706	SIMPLES A RECOLHER	642.930,29C	0,00	0,00	642.930,29C
730	TRIBUTOS SOBRE RESULTADO	3.711,82C	0,00	0,00	3.711,82C
731	IRPJ A RECOLHER	3.711,82C	0,00	0,00	3.711,82C
740	OUTRAS OBRIGACOES	1.973.411,00C	0,00	0,00	1.973.411,00C
6072	CLASSE 1 TRABALHISTA	947.893,00C	0,00	0,00	947.893,00C
6073	CLASSE 1.1 TRABALHISTA	585.549,00C	0,00	0,00	585.549,00C
6074	CLASSE 3 QUIROGRAFARIOS	17.807,00C	0,00	0,00	17.807,00C
6075	CLASSE 3.1 QUIROGRAFARIOS	150.760,00C	0,00	0,00	150.760,00C
6076	CLASSE 3.2 QUIROGRAFARIOS	223.366,00C	0,00	0,00	223.366,00C
6077	CLASSE 4 ME E EPP (IV)	14.448,00C	0,00	0,00	14.448,00C
6078	CLASSE 4.1 ME E EPP (IV)	33.588,00C	0,00	0,00	33.588,00C
861	PASSIVO NAO CIRCULANTE	3.314.677,39C	0,00	1.695,92	3.316.373,31C
860	PASSIVO EXIGIVEL A LONGO PRAZO	3.314.677,39C	0,00	1.695,92	3.316.373,31C
862	OUTRAS OBRIGACOES	3.050.236,34C	0,00	0,00	3.050.236,34C
6081	CLASSE 1.2 TRABALHISTA	1.668.269,34C	0,00	0,00	1.668.269,34C
6082	CLASSE 3.3 QUIROGRAFARIOS	1.381.967,00C	0,00	0,00	1.381.967,00C
881	EMPRESTIMOS E FINANCIAMENTOS	264.441,05C	0,00	1.695,92	266.136,97C
8951	BUSSOLOTTO ESQUADRIAS	264.441,05C	0,00	1.695,92	266.136,97C
950	PATRIMONIO LIQUIDO	5.566.566,00D	0,00	0,00	5.566.566,00D
951	CAPITAL SOCIAL	100.000,00C	0,00	0,00	100.000,00C
952	CAPITAL SOCIAL	100.000,00C	0,00	0,00	100.000,00C
953	CAPITAL SOCIAL INTEGRALIZADO	100.000,00C	0,00	0,00	100.000,00C
990	LUCROS OU PREJUIZOS ACUMULADOS	5.666.566,00D	0,00	0,00	5.666.566,00D
991	LUCROS/PREJUIZOS ACUMULADOS	5.666.566,00D	0,00	0,00	5.666.566,00D
992	LUCROS ACUMULADOS	5.666.566,00D	0,00	0,00	5.666.566,00D

BALANCETE

Código	Descrição da conta	Saldo Anterior	Débito	Crédito	Saldo Atual
4500	RESULTADO DO EXERCICIO	0,00	1.695,92	0,00	1.695,92D
1005	RECEITA OPERACIONAL LIQUIDA	0,00	940,72	0,00	940,72D
4001	CUSTOS DE FABRICACAO	0,00	940,72	0,00	940,72D
4200	GASTOS GERAIS DE FABRICACAO	0,00	940,72	0,00	940,72D
4201	ENERGIA ELETRICA	0,00	940,72	0,00	940,72D
4899	DESPESAS	0,00	298,00	0,00	298,00D
4901	DESPESAS OPERACIONAIS	0,00	298,00	0,00	298,00D
4920	DESPESAS GERAIS ADMINISTRATIVAS	0,00	298,00	0,00	298,00D
4937	HONORARIOS E SERVICOS DE TERCEIROS	0,00	298,00	0,00	298,00D
5300	RECEITA E DESPESAS FINANCEIRAS	0,00	457,20	0,00	457,20D
5301	RECEITAS E DESPESAS FINANCEIRAS	0,00	457,20	0,00	457,20D
5100	DESPESAS FINANCEIRAS	0,00	457,20	0,00	457,20D
1002	CUSTAS JUDICIAIS	0,00	457,20	0,00	457,20D

JOELMAR JOSE BUSSOLOTTO

CPF: 419.420.940-00

VANIO ANTONIO RIGONI

Reg. no CRC - RS sob o No. RS07128001

CPF: 770.508.510-00

BALANCETE

Código	Descrição da conta	Saldo Anterior	Débito	Crédito	Saldo Atual
600	PASSIVO	0,00	298,00	596,00	298,00C
601	PASSIVO CIRCULANTE	154.730,80C	298,00	298,00	154.730,80C
602	OBRIGACOES DE CURTO PRAZO	154.730,80C	298,00	298,00	154.730,80C
621	FORNECEDORES NACIONAIS	0,00	298,00	298,00	0,00
500000	FORNECEDORES DIVERSOS	0,00	298,00	298,00	0,00
625	ENCARGOS SOCIAIS E TRABALHISTAS	59.770,76C	0,00	0,00	59.770,76C
626	INSS A RECOLHER	58.651,37C	0,00	0,00	58.651,37C
630	IRRF A RECOLHER	1.119,39C	0,00	0,00	1.119,39C
700	OBRIGACOES FISCAIS	85.036,09C	0,00	0,00	85.036,09C
612	MULTAS TRIBUTARIAS	17.098,43C	0,00	0,00	17.098,43C
706	SIMPLES A RECOLHER	67.937,66C	0,00	0,00	67.937,66C
730	TRIBUTOS SOBRE RESULTADO	9.923,95C	0,00	0,00	9.923,95C
731	IRPJ A RECOLHER	9.923,95C	0,00	0,00	9.923,95C
861	PASSIVO NAO CIRCULANTE	49.515,39C	0,00	298,00	49.813,39C
860	PASSIVO EXIGIVEL A LONGO PRAZO	49.515,39C	0,00	298,00	49.813,39C
881	EMPRESTIMOS E FINANCIAMENTOS	49.515,39C	0,00	298,00	49.813,39C
8951	BUSSOLOTTO ESQUADRIAS	49.515,39C	0,00	298,00	49.813,39C
950	PATRIMONIO LIQUIDO	204.246,19D	0,00	0,00	204.246,19D
951	CAPITAL SOCIAL	100.000,00C	0,00	0,00	100.000,00C
952	CAPITAL SOCIAL	100.000,00C	0,00	0,00	100.000,00C
953	CAPITAL SOCIAL INTEGRALIZADO	100.000,00C	0,00	0,00	100.000,00C
990	LUCROS OU PREJUIZOS ACUMULADOS	304.246,19D	0,00	0,00	304.246,19D
991	LUCROS/PREJUIZOS ACUMULADOS	304.246,19D	0,00	0,00	304.246,19D
992	LUCROS ACUMULADOS	304.246,19D	0,00	0,00	304.246,19D

BALANCETE

Código	Descrição da conta	Saldo Anterior	Débito	Crédito	Saldo Atual
4500	RESULTADO DO EXERCICIO	0,00	298,00	0,00	298,00D
4899	DESPESAS	0,00	298,00	0,00	298,00D
4901	DESPESAS OPERACIONAIS	0,00	298,00	0,00	298,00D
4920	DESPESAS GERAIS ADMINISTRATIVAS	0,00	298,00	0,00	298,00D
4937	HONORARIOS E SERVICOS DE TERCEIROS	0,00	298,00	0,00	298,00D

JOELMAR JOSE BUSSOLOTTO

CPF: 419.420.940-00

VANIO ANTONIO RIGONI

Reg. no CRC - RS sob o No. RS07128001

CPF: 770.508.510-00