



medeiros²
administração judicial

GRUPO VIDROFORTE

RECUPERAÇÃO JUDICIAL

Nº 5008684-36.2020.8.21.0010

RELATÓRIO MENSAL DE ATIVIDADES

93º Relatório Mensal de Atividades

Competência: fevereiro de 2026

ÍNDICE

	Aspectos jurídicos Cronograma processual Últimos eventos relevantes
	Operação Estrutura societária Operação Overview financeiro
	Funcionários
	Dados contábeis e informações financeiras Fluxo de caixa Balanço patrimonial Demonstração do resultado do exercício Comparação anual Índices de liquidez
	Endividamento Passivo total Passivo extraconcursal
	Diligências nos estabelecimentos das recuperandas
	Cumprimento do Plano de Recuperação Judicial



INTRODUÇÃO

Em cumprimento ao disposto no art. 22, II, “c” da Lei 11.101/2005, o presente Relatório Mensal de Atividades (“RMA”) reúne as informações operacionais, financeiras e econômicas do Grupo Vidroforte, tendo sido elaborado com base em documentos extraídos do processo de recuperação judicial, solicitados às recuperandas, além de visitas técnicas ocorridas e/ou a partir de reuniões realizadas com os seus representantes e respectivos procuradores.

A análise técnica contábil apresentada neste RMA é limitada às informações disponibilizadas pelas recuperandas, de sua responsabilidade e de forma não exaustiva, uma vez que os administradores foram mantidos na condução das empresas, de acordo com o disposto no art. 64 da Lei n. 11.101/2005.

As Recuperandas estão cumprindo regularmente suas obrigações com a apresentação das contas demonstrativas mensais (art. 52, inciso IV, da Lei n.º 11.101/2005). **O prazo administrativo ajustado com as devedoras para o envio das informações contábeis é o último dia do mês subsequente ao encerramento da competência analisada.** A partir do recebimento, a administração judicial dispõe do prazo de 30 (trinta) dias para a análise e elaboração do Relatório Mensal de Atividades.

A administração judicial recebeu as demonstrações financeiras de **fevereiro/2026**, em **31/03/2026**. Os questionamentos realizados no dia **17/04/2026**, foram respondidos em **22/04/2026**.

Informações adicionais ou complementares podem ser obtidas diretamente com a administração judicial, por intermédio da central de atendimento 0800 150 1111, pelo WhatsApp (51) 99871-1170, e-mail contato@administradorjudicial.adv.br ou no endereço eletrônico: www.administradorjudicial.adv.br



CRONOGRAMA PROCESSUAL



26/01/2018 - Pedido de recuperação judicial.



02/02/2018 - Deferimento da RJ.



08/02/2018 - Publicação do deferimento no D.O. .



20/02/2018 - Publicação do 1º Edital.



13/03/2018 - Fim do prazo para apresentar habilitações e divergências à AJ.



09/04/2018 - Apresentação do Plano de RJ.



15/06/2018 - Publicação de aviso sobre o recebimento do PRJ no D.O.



15/06/2018 - Publicação do Edital pelo AJ - 2º Edital.



29/06/2018 - Fim do prazo para apresentar impugnações ao Juízo.



27/07/2018 - Fim do prazo para apresentar objeções ao PRJ .



16/07/2019 - Continuação da AGC – aprovação do PRJ .



09/03/2020 - Decisão que determinou a realização de nova AGC.



26/07/2022 - Publicação do edital de convocação de nova AGC.



22/09/2023 - Homologação do PRJ.



22/09/2025 - Fim do biênio fiscalizatório da recuperação judicial



PENDENTE – Encerramento da recuperação judicial





OPERAÇÃO – ESTRUTURA SOCIETÁRIA

Fundada pelos irmãos Herberto, Eduardo e Carlos Heinen em março de 1989, a Vidroforte nasceu com foco no fornecimento de vidros de segurança, em Caxias do Sul.



Destaca-se que as holdings Golden Star, Germânia e Camaro, são dos irmãos Eduardo, Herberto e Carlos Heinen, respectivamente.

Legenda:

- Sem operação
- Em operação

Últimas alterações societárias:

Vidroforte Industria e Comércio de Vidros Ltda:

- 13/10/2022 - concessão de Recuperação Judicial.

Vidroforte Transportes Ltda:

- 13/10/2022 - concessão de Recuperação Judicial.

Forte Para-brisas Distrib. de Vidros Ltda:

- 13/09/2022 - alteração de endereço entre municípios dentro do mesmo estado.

Forte Para-brisas SP Distrib. de Vidros Ltda:

- 10/10/2022 - concessão de Recuperação Judicial.

Itapeva Comércio de Vidros Ltda:

- 10/10/2022 - concessão de Recuperação Judicial.

Templex Comércio e Repres. De Vidros Ltda:

- 10/10/2022 - concessão de Recuperação Judicial.

Templex GO Comércio de Vidros Ltda:

- 26/07/2024 - alteração de sede social.

Templex PR Comércio de Vidros Ltda:

- 02/06/2023 - alteração de sede social.





OPERAÇÃO

Com tecnologia mundial no beneficiamento de vidros especiais, o Grupo Vidroforte é fornecedor dos segmentos automotivo (montadoras e reposição), especiais (trens, metrô, embarcações náuticas e máquinas agrícolas) e antivandalismo.



Setor de Indústria

Beneficiamento de vidros especiais.

Receita: a receita acumulada de 2026 alcançou R\$ 12,4 milhões.

Estoques: os inventários encaminhados pela Recuperanda totalizam R\$ 8,9 milhões, apontando diferença, a maior, de R\$ 1 milhão em relação ao contabilizado. Desse total, R\$ 8 milhões referem-se à Vidroforte Caxias do Sul, R\$ 490 mil à Forte Para-brisas MG e R\$ 402 mil correspondem à Templex GO.

Mercado: o Grupo Vidroforte é fornecedor dos segmentos automotivo (montadoras e reposição), especiais (trens, metrô, embarcações náuticas e máquinas agrícolas) e antivandalismo. O grupo tem como coligadas as empresas Templex e Vidroforte Transportes, duas unidades de distribuição (MG e GO) e negócios em todo o globo, abrangendo os mercados da indústria com foco no fornecimento de vidros de segurança; e reposição que se tratam de vidros temperados e para-brisas, trabalhando com as linhas leve, pesada e um portfólio completo para a linha de ônibus.

INDÚSTRIA

A empresa é uma das principais beneficiadoras de vidros de segurança na América Latina. Com investimentos em inovação e equipamentos, a empresa atua em diversos mercados, como montadoras, setor náutico, agrícola, metrô e produtos especiais.



REPOSIÇÃO

A Vidroforte tem uma forte presença no mercado de reposição de vidros temperados e para-brisas, atendendo veículos leves, pesados e ônibus. Com dois centros de distribuição em Minas Gerais e Goiás, a empresa assegura uma entrega ágil em todo o Brasil, consolidando sua atuação no setor de reposição automotiva.



JANELAS AUTOMOTIVAS

A linha de janelas automotivas da Vidroforte, sendo a mais recente e durável da empresa, está se consolidando no mercado nacional e internacional. Atende diversos segmentos, como montadoras de ônibus, motorhomes, náutica e veículos especiais, conquistando ampla aceitação e destaque nesses setores.



EXPORTAÇÃO

O Grupo tem se destacado no mercado internacional com a exportação de para-brisas, vidros temperados e janelas automotivas. A empresa busca expandir sua marca globalmente, oferecendo qualidade e inovação em seus produtos para clientes em diversos países.





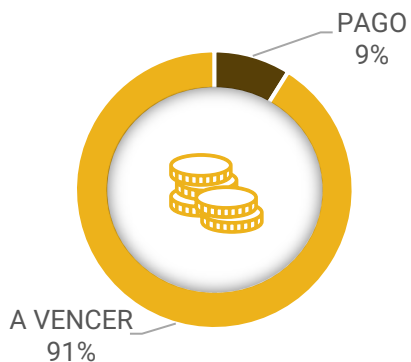
OVERVIEW FINANCEIRO

Colaboradores

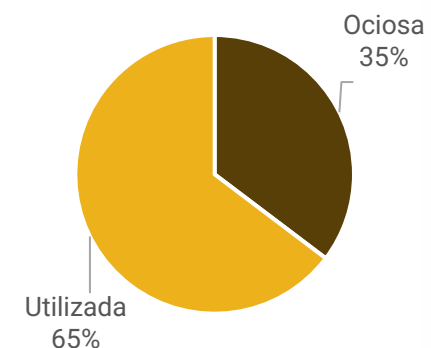


257

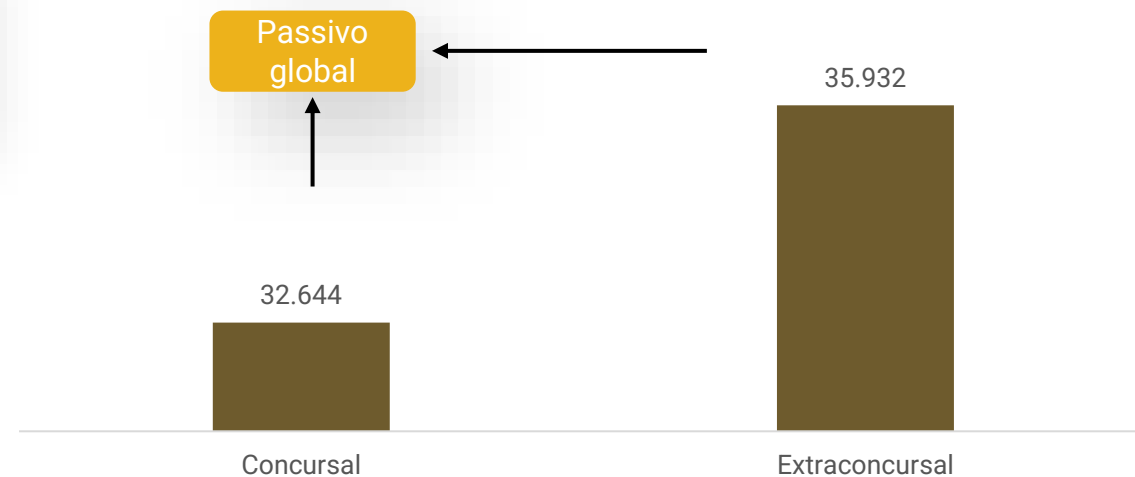
Cumprimento do plano



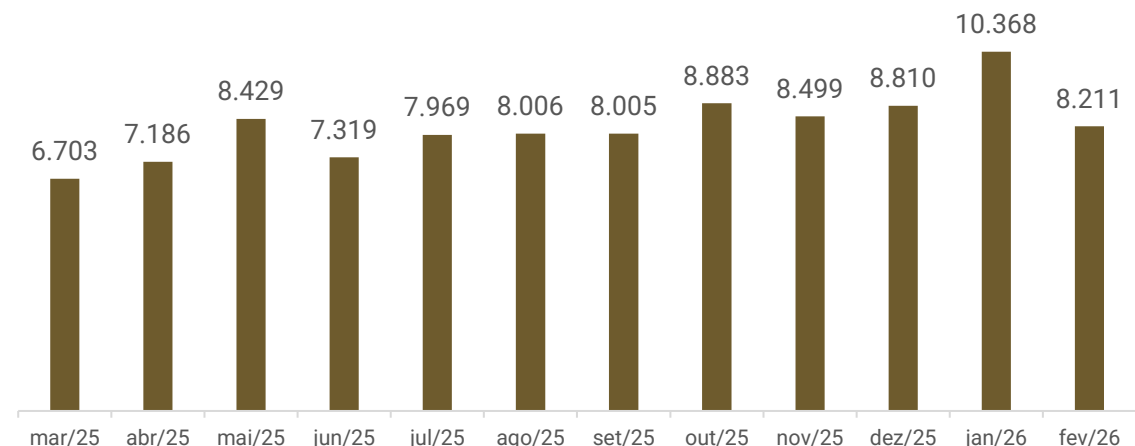
Capacidade de produção



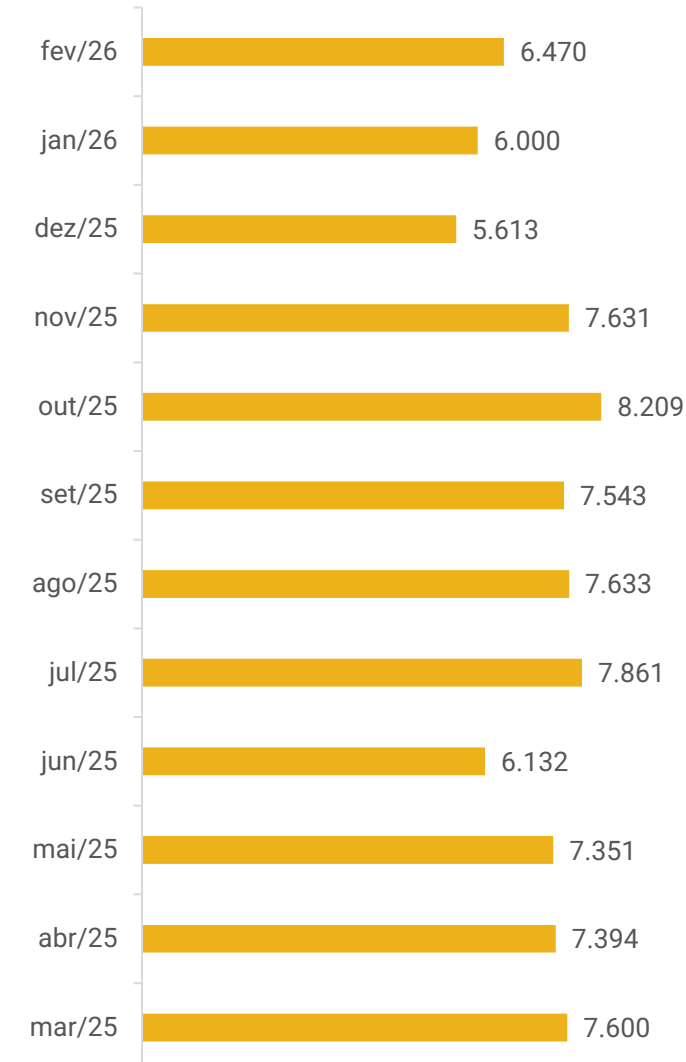
Passivo concursal vs Passivo extraconcursal (em milhares de reais)



Saldo disponível em caixa e equivalentes de caixa (em milhares de reais)



Faturamento (em milhares de reais)



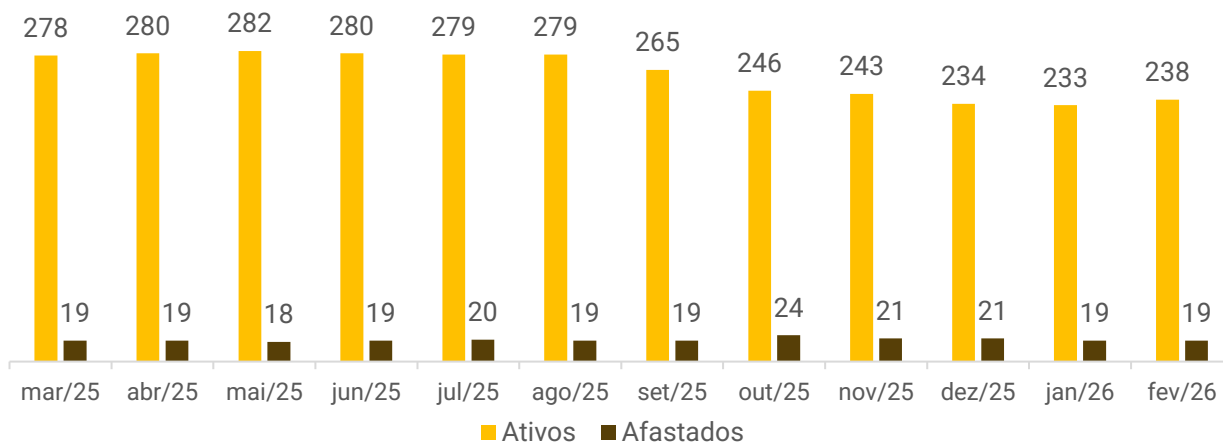


FUNCIONÁRIOS

Em **fevereiro/2026**, o Grupo Vidroforte realizou 15 admissões e 10 demissões, encerrando o período com 257 colaboradores contratados sob o regime CLT, sendo 238 ativos e 19 afastados. Além disso, contam atualmente com 2 prestadores de serviços atuando como pessoas jurídicas: um diretor na Vidroforte, em Caxias do Sul/RS, um encarregado do centro de distribuição da Forte Para-brisas, em Minas Gerais, e da Templex (Goiás).

Os gastos com pessoal somaram **R\$ 1.575.632,75**. **O grupo mantém os salários e encargos sociais correntes pagos regularmente, sendo que o pagamento do INSS quota patronal foi retomado em janeiro/2021. Contudo, há competências anteriores em atraso.**

Funcionários



Distribuição de Funcionários por Setor



Distribuição de Funcionários por Empresa





DADOS CONTÁBEIS E INFORMAÇÕES FINANCEIRAS – FLUXO DE CAIXA

Fluxo de Caixa Indireto (Em milhares de R\$)	dez/25	jan/26	fev/26
Fluxo de caixa das atividades operacionais	- 376	- 53	404
Resultado líquido	- 517	- 210	247
Depreciação do imobilizado	139	155	156
Depreciação do Intangível	2	2	1
Variações nos ativos e passivos	2.619	1.802	- 2.500
Clientes	2.912	948	- 2.534
Estoques	426	- 104	126
Adto Fornecedor	2.059	108	232
Outros Créditos	316	- 59	- 537
Fornecedores	- 1.198	1.019	- 285
Obrigações trabalhistas	- 1.263	152	99
Obrigações tributárias	- 384	- 187	- 21
Adiantamento Clientes	- 132	- 15	473
Outros Débitos	- 117	- 60	- 53
Caixa Líquido Gerado nas Atividades Operacionais	2.243	1.749	- 2.096
Fluxo de caixa das atividades de investimentos			
Imobilizado	- 1.932	- 190	- 62
Intangível	-	- 1	1
Caixa Líquido Gerado nas Atividades Investimento	- 1.932	- 191	- 61
Fluxo de caixa das atividades de financiamentos			
Caixa Líquido Gerado nas Atividades Financiamento	-	-	-
Variação de Caixa e Equivalentes	311	1.558	- 2.157
Caixa e equivalentes de caixa no início do exercício	8.499	8.810	10.368
Caixa e equivalentes de caixa no fim do exercício	8.810	10.368	8.211

Atividades operacionais: em fevereiro as vendas a prazo para clientes de R\$ 2,5 milhões e outros créditos de R\$ 537 mil, em sua maioria pelas movimentações de créditos fiscais, foram os principais responsáveis pelo caixa operacional negativo de R\$ 2 milhões.

Os impactos positivos se referem, sobretudo, ao resultado do período de R\$ 247 mil e recebimentos de fornecedores outrora adiantados de R\$ 232 mil.

Atividades de investimento: apresentou resultado negativo de R\$ 61 mil em razão da aquisição de imobilizado, conforme notas disponibilizadas.

Atividades de financiamento: o grupo recuperando não mostrou necessidade de adquirir empréstimos ou financiamentos bancários no período analisado.

Ao final de fevereiro de 2026, o caixa apresentou variação negativa de R\$ 2,1 milhões, resultando em montante disponível de R\$ 8,2 milhões, valor este que confere com o saldo registrado no balancete.

Os extratos bancários indicam saldo de R\$ 8.791.474,50. Quanto ao saldo de caixa (R\$ 16.528,75), o grupo informou que o valor reflete a realidade.





DADOS CONTÁBEIS E INFORMAÇÕES FINANCEIRAS – BALANÇO PATRIMONIAL

Ativo (Em milhares de Reais)	dez/25	jan/26	fev/26
Ativo Circulante	60.809	61.475	62.031
Caixa e equivalentes de caixa	8.810	10.368	8.211
Contas a receber de clientes	8.841	7.893	10.427
Estoque	10.095	10.199	10.073
Adiantamentos a fornecedores	1.016	908	676
Créditos fiscais	30.180	30.153	30.700
Outras contas a receber	1.663	1.676	1.683
Despesas do exercício seguinte	204	278	261
Ativo Não Circulante	31.265	31.298	31.202
Depósitos judiciais	324	324	324
Outras contas a receber	252	251	251
Imobilizado	30.637	30.672	30.578
Intangível	52	51	49
Total do Ativo	92.074	92.773	93.233
Passivo (Em milhares de Reais)	dez/25	jan/26	fev/26
Passivo Circulante	25.797	26.767	27.033
Fornecedores	6.350	7.369	7.084
Obrigações trabalhistas	1.836	1.988	2.087
Obrigações tributárias	9.444	9.257	9.236
Adiantamento de clientes	57	42	515
Outras contas a pagar	8.110	8.111	8.111
Passivo Não Circulante	42.293	42.233	42.180
Fornecedores	2.857	2.857	2.857
Empréstimos e financiamentos	35.926	35.926	35.926
Partes relacionadas	1.720	1.721	1.721
Outras contas a pagar	1.790	1.729	1.676
Patrimônio Líquido	23.984	23.773	24.020
Capital social	8.940	8.940	8.940
Reserva de lucros	32.974	32.973	32.973
Prejuízos acumulados	- 17.930	- 18.140	- 17.893
Total do Passivo e Patrimônio Líquido	92.074	92.773	93.233

Contas a receber de clientes: em fevereiro, as novas vendas a prazo ocasionaram o crescimento de R\$ 2,5 milhões no saldo de contas a receber. Conforme o *aging list*, o saldo totaliza R\$ 10.826.270,99, sendo os principais valores a receber de Marcopolo S.A. (R\$ 2.634.519,76), Top Reman Spa (R\$ 1.024.648,11) e Mascarello Carrocerias e Ônibus (R\$ 951.121,97). A inadimplência soma R\$ 1.430.198,25, com destaque para a Vivipra SPA, no montante de R\$ 460.346,06. As pendências decorrem, majoritariamente, de operações de exportação, as quais enfrentam atrasos na entrega. Ressalta-se que clientes com pagamentos em atraso têm seus limites de crédito bloqueados, sendo os débitos encaminhados para protesto em cartório. Na ausência de regularização, os valores são objeto de cobrança por meio de agência especializada ou, quando necessário, por via judicial. Sobre a diferença entre o *aging list* e o contabilizado a empresa explicou que é decorrente de um crédito *intercompany*.

Estoques: no mês, a compra de estoques (R\$ 16.251.774,72) foi inferior a utilização (R\$ 16.378.115,04), resultando no decréscimo de 1%. Os inventários encaminhados pelo grupo recuperando apontam diferença, a maior de R\$ 325.211,72, motivada por materiais de propriedade de terceiros mantidos em poder da empresa, que devem ser contabilizados conforme termos da Escrituração Fiscal Digital. Do total, R\$ 8.099.678,51 referem-se à Vidroforte Caxias do Sul, R\$ 490.380,82 à Forte Para-brisas MG, R\$ 402.402,44 à Templex GO e R\$ 1.405.078,33 à ordens de produção.

Adiantamento a fornecedores: compreende adiantamento a fornecedores (R\$ 303.873,93) e importações em andamento (R\$ 372.286,59). Os recebimentos de produtos/serviços outrora adiantados ocasionaram a baixa de R\$ 126 mil, com destaque para as importações em andamento. O relatório de adiantamentos ratifica os valores registrados e aponta como principais antecipações os pagamentos às empresas Vigano Serviços Industriais (R\$ 166.850,00), SGS Colombia (R\$ 31.960,49) e MV Soluções em Obras (R\$ 15.000,00).

Outras contas a receber: no curto prazo, o saldo é composto por adiantamentos a funcionários (R\$ 175.647,80) e créditos diversos (R\$ 1.507.816,39) em sua maioria relacionados ao custo da operação de Três Cachoeiras/RS (R\$ 658.427,80), referente a materiais transferidos para a Alphanon. No mês a variação está relacionada, principalmente, aos adiantamentos de férias e adiantamentos quinzenais.

No longo prazo, destacam-se R\$ 97 mil vinculados à recuperação judicial da Comil R\$ 144,7mil em créditos fiscais sobre imobilizado.

Imobilizado: as variações são decorrentes da aquisição de máquinas e equipamentos, ferramentas e movimentações na conta de imobilizado em trânsito, conforme notas fiscais disponibilizadas.





DADOS CONTÁBEIS E INFORMAÇÕES FINANCEIRAS – BALANÇO PATRIMONIAL

Ativo (Em milhares de Reais)	dez/25	jan/26	fev/26
Ativo Circulante	60.809	61.475	62.031
Caixa e equivalentes de caixa	8.810	10.368	8.211
Contas a receber de clientes	8.841	7.893	10.427
Estoque	10.095	10.199	10.073
Adiantamentos a fornecedores	1.016	908	676
Créditos fiscais	30.180	30.153	30.700
Outras contas a receber	1.663	1.676	1.683
Despesas do exercício seguinte	204	278	261
Ativo Não Circulante	31.265	31.298	31.202
Depósitos judiciais	324	324	324
Outras contas a receber	252	251	251
Imobilizado	30.637	30.672	30.578
Intangível	52	51	49
Total do Ativo	92.074	92.773	93.233
Passivo (Em milhares de Reais)	dez/25	jan/26	fev/26
Passivo Circulante	25.797	26.767	27.033
Fornecedores	6.350	7.369	7.084
Obrigações trabalhistas	1.836	1.988	2.087
Obrigações tributárias	9.444	9.257	9.236
Adiantamento de clientes	57	42	515
Outras contas a pagar	8.110	8.111	8.111
Passivo Não Circulante	42.293	42.233	42.180
Fornecedores	2.857	2.857	2.857
Empréstimos e financiamentos	35.926	35.926	35.926
Partes relacionadas	1.720	1.721	1.721
Outras contas a pagar	1.790	1.729	1.676
Patrimônio Líquido	23.984	23.773	24.020
Capital social	8.940	8.940	8.940
Reserva de lucros	32.974	32.973	32.973
Prejuízos acumulados	- 17.930	- 18.140	- 17.893
Total do Passivo e Patrimônio Líquido	92.074	92.773	93.233

Fornecedores: o período exibiu decréscimo de 4%, motivado pelo menor volume de compras a prazo (R\$ 5,4 milhões) em comparação aos pagamentos (R\$ 5,7 milhões). As recuperandas apresentaram relatórios de fornecedores nacionais e estrangeiros, que atestam o montante contabilizado. Os principais saldos em aberto referem-se às empresas Tecglass (R\$ 2.568.801,82), Cebrace Cristal Plano (R\$ 1.035.937,52) e Dongguan Benson (R\$ 922.385,90). Segundo as recuperandas, não há fornecedores extraconcursais em atraso, embora alguns pagamentos possam ser postergados por ajustes de caixa. O grupo recuperando ressaltou adotar estratégia financeira voltada à manutenção de atividades saudáveis, com base no fluxo de caixa operacional e em reservas específicas.

O saldo de R\$ 2,8 milhões no passivo não circulante refere-se à provisão para pagamento à sociedade Zulmar Neves Advogados, correspondente a 10% dos créditos junto à Fazenda Nacional, provenientes da ação de redução do ICMS na base de cálculo do PIS e COFINS. O valor deverá ser pago conforme a realização desses créditos, por meio de compensação ou reembolso. Atualmente, o valor está sendo submetido a julgamento para ser convertido em precatório, o qual poderá ser utilizado no pagamento de parcelamentos federais.

Adiantamento de clientes: apresentou crescimento de R\$ 473 mil, em razão das novas antecipações recebidas, especialmente, junto a empresa Vivipra, sendo um dos principais recebimentos (R\$ 378.746,41), seguido por Agrale S/A (R\$ 75.907,15) e Motores Diesel Andinos (R\$ 20.395,55). Segundo o grupo, tais recursos são necessários para atender às exigências de fornecedores estrangeiros, que demandam pagamentos prévios.

Outras contas a pagar: no curto prazo, o saldo contempla, principalmente, o valor de R\$ 7,8 milhões referente à locação da unidade e do maquinário localizados em Três Cachoeiras/RS à empresa Alpatron. Desde junho de 2021, esse montante não foi integralmente preservado, tendo sido parcialmente utilizado na aquisição de matéria-prima. Não apresentou movimentação no período.

No longo prazo, destacam-se as dívidas trabalhistas da recuperação judicial (R\$ 594,4 mil), os tributos diferidos (R\$ 369 mil) e os incentivos fiscais vinculados ao terreno situado em Três Cachoeiras/RS, nos termos da Lei nº 1.298/2012 (R\$ 711,5 mil). No mês ocorreu o pagamento de R\$ 53.703,27 relacionado aos créditos trabalhistas arrolados na recuperação judicial.

Empréstimos e financiamentos: o saldo de empréstimos de longo prazo totaliza R\$ 35,9 milhões, sendo os principais credores o Banco Regional de Desenvolvimento Econômico – BRDE (R\$ 17,5 milhões), incluído no processo de recuperação judicial, Banrisul (R\$ 7,9 milhões) e Banco Bradesco (R\$ 7,7 milhões).





DADOS CONTÁBEIS E INFORMAÇÕES FINANCEIRAS – DRE

DRE (em milhares de Reais)	dez/25	jan/26	fev/26	2026
Receita Bruta	5.613	6.000	6.470	12.470
Receita de vendas e serviços	5.613	6.000	6.470	12.470
Deduções de vendas	- 961	- 999	- 1.048	- 2.047
Impostos sobre vendas	- 897	- 853	- 916	- 1.769
Devoluções	- 64	- 146	- 132	- 278
Receita Líquida	4.652	5.001	5.422	10.423
Custos dos produtos vendidos	- 4.127	- 4.077	- 4.401	- 8.478
Lucro bruto	525	924	1.021	1.945
<i>Margem bruta</i>	11%	18%	19%	19%
Despesas e receitas operacionais	- 1.043	- 1.166	- 1.118	- 2.284
Despesas com vendas	- 250	- 287	- 309	- 596
Despesas administrativas	- 781	- 867	- 808	- 1.675
Outras despesas (receitas) operacionais	- 12	- 12	- 1	- 13
EBITDA	- 377	- 85	60	- 25
Resultado Operacional antes do Resultado Financeiro	- 518	- 242	- 97	- 339
<i>Margem operacional</i>	-11%	-5%	-2%	-3%
Receitas financeiras	74	72	474	546
Despesas financeiras	- 45	- 15	- 94	- 109
Lucro/prejuízo antes dos impostos	- 489	- 185	283	98
Imposto de renda e contribuição social	- 28	- 25	- 36	- 61
Lucro/prejuízo líquido do exercício	- 517	- 210	247	37
<i>Margem líquida</i>	-11%	-4%	5%	0%

Receita bruta: apresentou aumento de 8% em relação ao mês anterior, motivado pelas ações de venda e pela liberação da capacidade produtiva. Entretanto, a empresa informa que a desaceleração do mercado tem ocasionado faturamentos abaixo do esperado, contudo, está trabalhando no aumento da participação no mercado de indústria e na abertura de novos mercados de exportação, os quais, embora apresentem menor valor de venda, possuem menor incidência tributária e maior exigência de qualidade.

Deduções: compreendem impostos sobre vendas de R\$ 916 mil e devoluções de R\$ 132 mil. Conforme relato do grupo recuperando, as devoluções ocorrem principalmente devido a problemas em documentos fiscais, que são refaturados posteriormente, e por peças com defeito, geralmente de menor valor. O departamento de qualidade realiza a análise de todas as devoluções por defeito nas peças.

Custos dos produtos vendidos: os principais custos são com matérias-primas, pessoal, energia elétrica e manutenção e consumiram 81% da receita líquida. Destaca-se que a Vidroforte está investindo em processos chaves da produção, buscando o aumento da produtividade e redução de custos.

Despesas operacionais: concentraram-se em pessoal administrativo e comercial, transporte, serviços de terceiros, aluguéis, comissões e tributos. As despesas reduziram 4% em razão da atualização das provisões decorrentes de IPTU que passaram de R\$ 92,4 mil para R\$ 12,4 mil.

Resultado financeiro: o resultado financeiro foi positivo, alcançando R\$ 380 mil devido, em sua maioria, aos valores de atualização monetária oriunda dos créditos de PIS e COFINS na monta de R\$ 414,7 mil. O Grupo esclarece que os valores de correção se referem, em grande parte, aos meses de dezembro/2025 e janeiro/2026, que não haviam sido reconhecidos anteriormente. Salienta-se que tais valores estão em ação judicial para conversão em precatórios.

Resultado: o faturamento, em conjunto com as receitas financeiras, foram suficientes ante aos custos e despesas da operação, gerando lucro de R\$ 247.355,54. O ano de 2026 acumula resultado positivo de R\$ 36.768,49.





DADOS CONTÁBEIS E INFORMAÇÕES FINANCEIRAS – INDÍCES DE LIQUIDEZ

Liquidez Geral

Fevereiro/2026

1,35

Fevereiro/2025

1,28

↗ 5%

No período analisado, o Grupo Vidroforte apresenta capacidade de pagamento em relação à liquidez geral, uma vez que possui R\$ 1,35 disponíveis para cada R\$ 1,00 de dívida de curto e longo prazo.

Em comparação ao mesmo período de 2025, observa-se acréscimo de 5% na liquidez.

Liquidez Corrente

Fevereiro/2026

2,29

Fevereiro/2025

2,22

↗ 3%

O Grupo Vidroforte apresenta capacidade de pagamento em relação à liquidez corrente, pois dispõe de R\$ 2,29 para cada R\$ 1,00 de dívida de curto prazo.

Em comparação a 2025, observa-se aumento de 3% neste indicador.

Liquidez Seca

Fevereiro/2026

1,92

Fevereiro/2025

1,81

↗ 6%

O Grupo também demonstra recursos suficientes para cobrir suas obrigações de curto prazo, considerando a liquidez seca. O grupo possui R\$ 1,92 para cada R\$ 1,00 de dívida de curto prazo, desconsiderando os estoques.

Em comparação ao mesmo período de 2025, observa-se acréscimo de 6% neste índice.

Liquidez Imediata

Fevereiro/2026

0,30

Fevereiro/2025

0,26

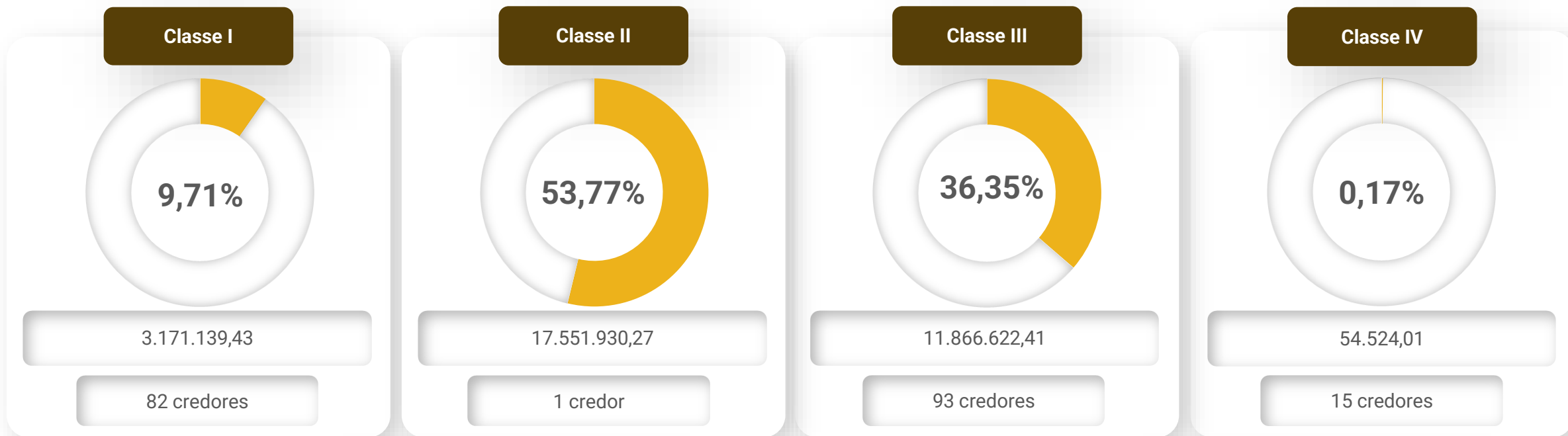
↗ 16%

Quanto à liquidez imediata, o Grupo Vidroforte apresenta uma posição mais restrita, com R\$ 0,30 disponíveis para cada R\$ 1,00 de dívida de curto prazo.

Em comparação a 2025, observa-se aumento de 16% neste indicador.



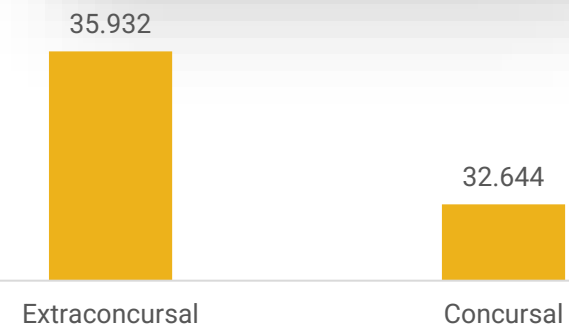
O *dashboard* a seguir resume o **passivo global**, ou seja, o valor total do passivo concursal e extraconcursal:



Principais credores

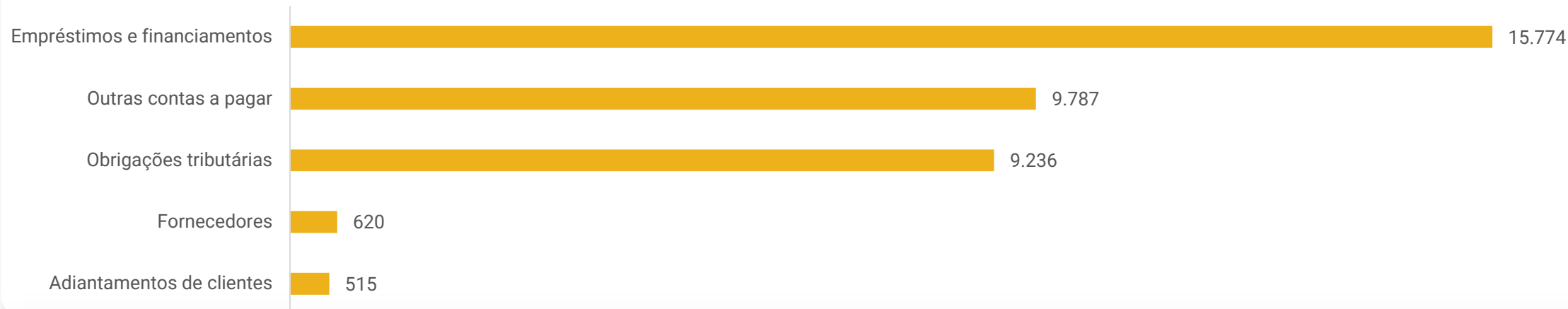
- Banco Regional de Desenvolvimento Econômico – Classe II – R\$ 17.551.930,27
- Sul Comércio de Componentes Automotivos– Classe III – R\$ 6.602.290,34
- Banco do Brasil S.A. – Classe III – R\$ 2.600.000,05
- Across Recuperação de Créditos – Classe III – R\$ 1.003.521,14
- Dongguan Benson Automibile – Classe II – R\$ 922.385,90
- Sucessão de Guimar Antunel Pimentel – Classe I – R\$ 439.504,80

Passivo global (em milhares de reais)





Passivo Extraconcursal (em milhares de reais)



Adiantamento de clientes: os adiantamentos feitos pelos clientes do Grupo Vidroforte são essenciais devido à necessidade de antecipar os pagamentos aos fornecedores estrangeiros. Os valores adiantados pelos clientes são, portanto, usados para viabilizar essas operações de compra com fornecedores internacionais.

Fornecedores: segundo o grupo recuperando, não há fornecedores extraconcursais em atraso, mas eventualmente há valores postergados por ajustes de caixa.

Obrigações tributárias: de acordo com os demonstrativos contábeis, o valor total da dívida tributária das empresas até fevereiro de 2026 é de R\$ 9,1 milhões. Desse montante, aproximadamente 91% está parcelado e vem sendo pago regularmente. O grupo recuperando informou que no âmbito federal os débitos estão totalmente parcelados e com pagamentos regulares. Na esfera estadual aguardam a extensão do acordo gaúcho com um prazo que se adeque melhor ao fluxo de caixa e que seja possível o abatimento de precatórios estaduais. Quanto aos precatórios, a Vidroforte obteve êxito na primeira e segunda instância, contudo a PGFN entrou com recurso no STJ, assim há questões que devem ser julgadas com repercussão geral, não havendo prazo para o julgamento.

Outras contas a pagar: inclui, principalmente, o valor recebido pela locação da unidade e do maquinário em Três Cachoeiras/RS para a empresa Alpatron, totalizando R\$ 7.850.000,00. Inicialmente, o acordo era de um pagamento total de R\$ 13.650.000,00 pela utilização da unidade de negócios. No entanto, a Alpatron encerrou as atividades no local após pagar R\$ 7.850.000,00 e levou indevidamente algumas máquinas como forma de compensação pelos valores pagos. Como essa questão está em disputa judicial, o valor recebido da Alpatron continua registrado como uma obrigação até a resolução do processo, com possíveis ajustes contábeis posteriores.

Empréstimos e financiamentos: as dívidas do Grupo Vidroforte com instituições financeiras, principalmente com o Banco Banrisul, representam uma parte significativa de seu endividamento. O plano do grupo é vender a unidade de Três Cachoeiras e, com o valor arrecadado, liquidar os principais débitos da recuperação judicial. Após essa etapa, pretendem renegociar as dívidas extraconcursais.





DILIGÊNCIAS NOS ESTABELECIMENTOS DAS RECUPERANDAS

Em 19/03/2026, a administração judicial e o representante do grupo recuperando se reuniram de forma presencial, na sede da empresa, para atualizações de assuntos operacionais.

Foi informado pela Recuperanda que o exercício de 2025 apresentou desempenho positivo, dentro das expectativas. Contudo, no mês de dezembro houve retração nas operações, em razão da sazonalidade do período e das férias coletivas do principal cliente, ocorridas entre 22/12 e 19/01. Considerando o prazo médio de recebimento de 45 dias, os efeitos impactaram o fluxo de caixa da companhia, com reflexos até o mês de março. A expectativa é de normalização a partir de abril de 2026. Apesar da redução momentânea, não houve insuficiência de recursos, tendo a empresa utilizado reservas de caixa – inclusive em moeda estrangeira – para manutenção das atividades. A atuação em outros segmentos, especialmente exportações e mercado industrial, contribuiu para mitigar os impactos no período.

No âmbito operacional, a empresa vem ajustando sua estratégia, reduzindo a atuação no mercado de reposição e ampliando o foco em produtos industriais. Foi relatada a entrada de novos clientes, bem como a retomada gradual de pedidos por clientes antigos, ainda que em menor volume, considerando o tempo necessário para adaptação das máquinas e moldes às demandas específicas. Durante o período de menor atividade, foram realizadas manutenções, especialmente nos fornos.

A previsão de faturamento para março/2026 é de aproximadamente R\$ 7,5 milhões, valor abaixo do inicialmente projetado, porém com expectativa de resultado satisfatório, em razão do foco em produtos de maior margem. Destaca-se, ainda, o impacto positivo de investimentos recentes em maquinário, que proporcionaram ganhos de eficiência e redução de custos operacionais. Para o exercício de 2026 como um todo, a expectativa é de manutenção de desempenho semelhante ao de 2025, com foco nos segmentos industrial e de exportação, sendo avaliada a possibilidade de encerramento das unidades de Goiás e Minas Gerais.

Quanto ao passivo tributário, a empresa informou a existência de pendência de ICMS vinculada à Templex, a qual se encontra em fase de negociação, aguardando oportunidade de parcelamento compatível com seu fluxo de caixa. Ressalta-se que, apesar dessa pendência específica, os tributos correntes vêm sendo regularmente adimplidos, assim como os parcelamentos já firmados. No mesmo sentido, a companhia reportou que os encargos sociais e os salários dos colaboradores estão sendo pagos em dia.




Adicionalmente, foi relatado que, no exercício anterior, foram identificados desvios de mercadorias na unidade de Goiás, no montante aproximado de R\$ 500 mil, com o desligamento do responsável e realização de ajustes gradativos nos estoques ao longo dos meses subsequentes. Ressalta-se que tal situação não havia sido previamente informada a esta Administração Judicial, mesmo diante de questionamentos anteriores acerca de divergências nos estoques.





DILIGÊNCIAS NOS ESTABELECIMENTOS DAS RECUPERANDAS

Imagens capturadas no dia 19/03/2026, referentes à unidade de Caxias do Sul – RS:





DILIGÊNCIAS NOS ESTABELECIMENTOS DAS RECUPERANDAS

Filiais, com exceção da Templex PR (encerrada):



Forte Para-brisas MG (imagem capturada em 10/11/2025)




Forte Parabrisas MG (imagem capturada em 10/11/2025)



Templex GO (imagem capturada em 10/11/2025)



Templex GO (imagem capturada em 10/11/2025)



Três Cachoeiras RS (imagem capturada em 10/11/2025)



Três Cachoeiras RS (imagem capturada em 10/11/2025)

Ressalta-se que as imagens das filiais serão apresentadas de forma atualizada na próxima competência.



CUMPRIMENTO DO PLANO DE RECUPERAÇÃO JUDICIAL

Até a finalização deste relatório, o passivo concursal atualizado a pagar das recuperandas somava **R\$ 50.493.876,55**, sendo que deste montante **9%** foi **pago** e **91%** consta como **a vencer**. Maiores detalhes sobre o cumprimento do plano podem ser visualizados na prestação de contas detalhada em relatório específico.

RESUMO DO PLANO						ATUALIZADO ATÉ MARÇO/2026			
CLASSE	SUBCLASSE	VALOR RJ	INICIO DOS PAGAMENTOS	FIM DOS PAGAMENTOS	VALOR ATUALIZADO	PAGO	EM ATRASO	A VENCER	OBSERVAÇÃO
Classe I - Trabalhista	Aplicável a todos	3.171.139,43	27/09/2023	27/07/2026	5.172.683,08	3.680.411,65	-	1.492.271,43	A atualização incidirá a partir do pedido da recuperação judicial (26/01/2018). Os pagamentos iniciarão da homologação do PRJ, respeitando uma parcela mínima de R\$ 5.000,00.
Classe II - Garantia Real	Aplicável a todos	17.551.930,27	set/26	set/41	38.681.577,35	750.000,00	-	37.931.577,35	A atualização da Selic incidirá a partir do pedido da recuperação judicial (26/01/2018) até a homologação. Após a homologação incidirão Selic e juros de 4% a.a. Em caso de inadimplência haverá multa de 10% sobre o valor inadimplido.
Classe III - Quirografários	Até R\$ 10.000,00	138.500,00	mar/28	mar/31	150.546,95	1.558,29	-	148.988,66	A atualização incidirá a partir da homologação do plano de recuperação judicial.
	De R\$ 10.000,01 a R\$100.000,00	335.922,72	mar/28	fev/32	255.950,21	-	-	255.950,21	
	De R\$100.000,01 a R\$1.000.000,00	1.186.388,16	mar/28	fev/33	621.070,82	22.605,53	-	621.070,82	
	Acima de R\$ 1.000.000,01	10.205.811,53	mar/28	fev/43	5.554.380,42	0,00	-	5.554.380,42	
Classe IV - ME e EPP	Até R\$ 20.000,00	54.524,01	set/24	ago/25	57.667,73	48.709,66	-	8.958,07	A atualização incidirá a partir da homologação do plano de recuperação judicial.
	De R\$ 20.000,01 a R\$ 100.000,00	-	set/24	ago/26	-	-	-	-	
	Acima de R\$ 100.000,01	-	set/24	ago/28	-	-	-	-	
TOTAL		32.644.216,12			50.493.876,55	4.503.285,13	-	46.013.196,95	
Percentual sobre a dívida					100%	9%	-	91%	



ANEXOS

1

Demonstrações contábeis de fevereiro/2026

VIDROFORTE INDÚSTRIA E COMÉRCIO DE VIDROS LTDA CNPJ: 92.639.954/0001-67**Demonstrações Contábeis****(Em R\$ mil)****BALANÇO PATRIMONIAL**

	2025	01/2026	02/2026	2026
ATIVO	94.628	95.382	95.902	95.902
Circulante	51.323	50.644	53.182	53.182
Caixa e bancos	603	928	604	604
Aplicações financeiras	266	174	283	283
Clientes	8.623	7.479	10.035	10.035
Estoques	8.961	9.258	9.168	9.168
Adto. fornecedores	1.001	893	661	661
Créditos fiscais	30.032	29.992	30.523	30.523
Outras contas a receber	1.633	1.642	1.647	1.647
Despesas do exercício seguinte	204	278	261	261
Não Circulante	43.305	44.738	42.720	42.720
Realizável a Longo Prazo	12.676	14.075	12.151	12.151
Partes relacionadas	12.233	13.633	11.709	11.709
Depósitos judiciais	191	191	191	191
Outros créditos	252	251	251	251
Permanente	30.629	30.663	30.569	30.569
Imobilizado	30.577	30.612	30.520	30.520
Intangível	52	51	49	49
PASSIVO	94.628	95.382	95.902	95.902
Circulante	21.731	22.746	23.037	23.037
Fornecedores	6.296	7.319	7.018	7.018
Empréstimos e financiamentos	-	-	-	-
Obrigações trabalhistas	1.790	1.934	2.026	2.026
Obrigações tributárias	5.487	5.351	5.377	5.377
Adiantamento de clientes	51	35	509	509
Outras contas a pagar	8.107	8.107	8.107	8.107
Não Circulante	55.871	55.964	55.982	55.982
Fornecedores	2.857	2.857	2.857	2.857
Empréstimos e financiamentos	35.926	35.926	35.926	35.926
Partes relacionadas	15.298	15.452	15.523	15.523
Outras contas a pagar	1.790	1.729	1.676	1.676
Patrimônio Líquido	17.026	16.672	16.883	16.883
Capital social	6.000	6.000	6.000	6.000
Reservas de capital	-	-	-	-
Reserva de lucros	11.526	11.526	11.526	11.526
Lucros (Prejuízos) acumulados	(500)	(854)	(643)	(643)
	-	-	-	-

VIDROFORTE INDÚSTRIA E COMÉRCIO DE VIDROS LTDA CNPJ: 92.639.954/0001-67**Demonstrações Contábeis****(Em R\$ mil)****DEMONSTRAÇÃO DO RESULTADO I**

	2025	01/2026	02/2026	2026
Receita Bruta	80.853	5.465	6.165	11.630
Impostos	(13.912)	(856)	(929)	(1.785)
Devoluções	(1.100)	(157)	(146)	(303)
Receita Líquida	65.841	4.452	5.090	9.542
Custos dos Produtos Vendidos	(53.710)	(3.797)	(4.259)	(8.056)
Lucro Bruto	12.131	655	831	1.486
Despesas (Receitas) Operacionais	(12.753)	(1.014)	(957)	(1.971)
Despesas com Vendas	(2.404)	(194)	(208)	(402)
Despesas administrativas	(8.983)	(808)	(747)	(1.555)
Outras receitas (despesas) operacionais	(1.366)	(12)	(2)	(14)
Resultado Antes dos Financeiros	(622)	(359)	(126)	(485)
Receitas financeiras	1.594	15	427	442
Despesas financeiras	(260)	(10)	(90)	(100)
Resultado Antes do IR e da CSLL	712	(354)	211	(143)
Imposto de Renda e Contribuição Social	-	-	-	-
Lucro Líquido do Exercício	712	(354)	211	(143)

DEMONSTRAÇÃO DO FLUXO DE CAIXA

	2025	01/2026	02/2026	2026
Fluxo das Atividades Operacionais	5.517	(199)	370	171
Resultado do Exercício	712	(354)	211	(143)
Resultado de Exercícios Anteriores	3.416	-	-	-
Depreciação de imobilizado	1.371	153	158	311
Depreciação de intangível	18	2	1	3
Variações Ativos e Passivos	2.108	1.867	(2.515)	(648)
Clientes	738	1.144	(2.556)	(1.412)
Estoques	2.122	(297)	90	(207)
Adto. fornecedores	646	108	232	340
Outros créditos	(971)	(42)	(519)	(561)
Fornecedores	3.359	1.023	(301)	722
Obrigações trabalhistas	64	144	92	236
Obrigações tributárias	(4.569)	(136)	26	(110)
Adiantamento de clientes	11	(16)	474	458
Outros débitos	708	(61)	(53)	(114)
Caixa Líquido Operacional	7.625	1.668	(2.145)	(477)
Fluxo de Investimento	(9.424)	(189)	(65)	(254)
Imobilizado	(9.399)	(188)	(66)	(254)
Intangível	(25)	(1)	1	-
Fluxo de Financiamento	2.457	(1.246)	1.995	749
Empréstimos e financiamentos	-	-	-	-
Partes relacionadas	2.457	(1.246)	1.995	749
Varição de Caixa e Equivalentes	658	233	(215)	18
Saldo anterior de caixa e equivalentes	211	869	1.102	869
Saldo atual de caixa e equivalentes	869	1.102	887	887

TEMPLEX COMÉRCIO E REPRESENTAÇÕES DE VIDROS LTDA - CNPJ: 05.800.591/0001-03**Demonstrações Contábeis**

(Em R\$ mil)

BALANÇO PATRIMONIAL

	2025	01/2026	02/2026	2026
ATIVO	346	346	346	346
Circulante	289	289	289	289
Caixa e bancos	-	-	-	-
Aplicações financeiras	219	219	219	219
Clientes	-	-	-	-
Estoques	-	-	-	-
Adto. fornecedores	-	-	-	-
Créditos fiscais	70	70	70	70
Outras contas a receber	-	-	-	-
Despesas do exercício seguinte	-	-	-	-
Não Circulante	57	57	57	57
Realizável a Longo Prazo	57	57	57	57
Partes relacionadas	-	-	-	-
Depósitos judiciais	57	57	57	57
Outros créditos	-	-	-	-
Permanente	-	-	-	-
Imobilizado	-	-	-	-
Intangível	-	-	-	-
PASSIVO	346	346	346	346
Circulante	830	820	809	809
Fornecedores	-	-	-	-
Empréstimos e financiamentos	-	-	-	-
Obrigações trabalhistas	-	-	-	-
Obrigações tributárias	830	820	809	809
Adiantamento de clientes	-	-	-	-
Outras contas a pagar	-	-	-	-
Não Circulante	4.684	4.699	4.714	4.714
Fornecedores	-	-	-	-
Empréstimos e financiamentos	-	-	-	-
Partes relacionadas	4.684	4.699	4.714	4.714
Outras contas a pagar	-	-	-	-
Patrimônio Líquido	(5.168)	(5.173)	(5.177)	(5.177)
Capital social	1.150	1.150	1.150	1.150
Reservas de capital	-	-	-	-
Reserva de lucros	3.547	3.547	3.547	3.547
Lucros (Prejuízos) acumulados	(9.865)	(9.870)	(9.874)	(9.874)
	-	-	-	-

TEMPLEX COMÉRCIO E REPRESENTAÇÕES DE VIDROS LTDA - CNPJ: 05.800.591/0001-03**Demonstrações Contábeis**

(Em R\$ mil)

DEMONSTRAÇÃO DO RESULTADO I

	2025	01/2026	02/2026	2026
Receita Bruta	-	-	-	-
Impostos	-	-	-	-
Devoluções	-	-	-	-
Receita Líquida	-	-	-	-
Custos dos Produtos Vendidos	-	-	-	-
Lucro Bruto	-	-	-	-
Despesas (Receitas) Operacionais	(41)	(4)	(4)	(8)
Despesas com Vendas	-	-	-	-
Despesas administrativas	(41)	(4)	(4)	(8)
Outras receitas (despesas) operacionais	-	-	-	-
Resultado Antes dos Financeiros	(41)	(4)	(4)	(8)
Receitas financeiras	-	-	-	-
Despesas financeiras	(5)	(1)	-	(1)
Resultado Antes do IR e da CSLL	(46)	(5)	(4)	(9)
Imposto de Renda e Contribuição Social	-	-	-	-
Lucro Líquido do Exercício	(46)	(5)	(4)	(9)

DEMONSTRAÇÃO DO FLUXO DE CAIXA

	2025	01/2026	02/2026	2026
Fluxo das Atividades Operacionais	(46)	(5)	(4)	(9)
Resultado do Exercício	(46)	(5)	(4)	(9)
Resultado de Exercícios Anteriores	-	-	-	-
Depreciação de imobilizado	-	-	-	-
Depreciação de intangível	-	-	-	-
Variações Ativos e Passivos	(122)	(10)	(11)	(21)
Clientes	-	-	-	-
Estoques	-	-	-	-
Adto. fornecedores	-	-	-	-
Outros créditos	-	-	-	-
Fornecedores	-	-	-	-
Obrigações trabalhistas	-	-	-	-
Obrigações tributárias	(122)	(10)	(11)	(21)
Adiantamento de clientes	-	-	-	-
Outros débitos	-	-	-	-
Caixa Líquido Operacional	(168)	(15)	(15)	(30)
Fluxo de Investimento	-	-	-	-
Imobilizado	-	-	-	-
Intangível	-	-	-	-
Fluxo de Financiamento	168	15	15	30
Empréstimos e financiamentos	-	-	-	-
Partes relacionadas	168	15	15	30
Varição de Caixa e Equivalentes	-	-	-	-
Saldo anterior de caixa e equivalentes	219	219	219	219
Saldo atual de caixa e equivalentes	219	219	219	219

FORTE PARA-BRISAS DISTRIBUIDORA DE VIDROS LTDA - CNPJ: 09.205.910/0001-85**Demonstrações Contábeis**

(Em R\$ mil)

BALANÇO PATRIMONIAL

	2025	01/2026	02/2026	2026
ATIVO	7.916	7.930	7.979	7.979
Circulante	1.074	951	910	910
Caixa e bancos	2	2	2	2
Aplicações financeiras	38	6	12	12
Clientes	403	435	392	392
Estoques	623	497	494	494
Adto. fornecedores	2	2	2	2
Créditos fiscais	-	2	5	5
Outras contas a receber	6	7	3	3
Despesas do exercício seguinte	-	-	-	-
Não Circulante	6.842	6.979	7.069	7.069
Realizável a Longo Prazo	6.801	6.938	7.029	7.029
Partes relacionadas	6.726	6.863	6.954	6.954
Depósitos judiciais	75	75	75	75
Outros créditos	-	-	-	-
Permanente	41	41	40	40
Imobilizado	41	41	40	40
Intangível	-	-	-	-
PASSIVO	7.916	7.930	7.979	7.979
Circulante	1.039	968	1.009	1.009
Fornecedores	288	226	271	271
Empréstimos e financiamentos	-	-	-	-
Obrigações trabalhistas	27	33	36	36
Obrigações tributárias	724	708	702	702
Adiantamento de clientes	-	1	-	-
Outras contas a pagar	-	-	-	-
Não Circulante	-	-	-	-
Fornecedores	-	-	-	-
Empréstimos e financiamentos	-	-	-	-
Partes relacionadas	-	-	-	-
Outras contas a pagar	-	-	-	-
Patrimônio Líquido	6.877	6.962	6.970	6.970
Capital social	200	200	200	200
Reservas de capital	-	-	-	-
Reserva de lucros	6.636	6.636	6.636	6.636
Lucros (Prejuízos) acumulados	41	126	134	134
	-	-	-	-

FORTE PARA-BRISAS DISTRIBUIDORA DE VIDROS LTDA - CNPJ: 09.205.910/0001-85**Demonstrações Contábeis**

(Em R\$ mil)

DEMONSTRAÇÃO DO RESULTADO I

	2025	01/2026	02/2026	2026
Receita Bruta	7.111	398	256	654
Impostos	-	-	-	-
Devoluções	(181)	(6)	(1)	(7)
Receita Líquida	6.930	392	255	647
Custos dos Produtos Vendidos	(4.335)	(233)	(157)	(390)
Lucro Bruto	2.595	159	98	257
Despesas (Receitas) Operacionais	(1.664)	(68)	(74)	(142)
Despesas com Vendas	(1.504)	(56)	(61)	(117)
Despesas administrativas	(160)	(12)	(13)	(25)
Outras receitas (despesas) operacionais	-	-	-	-
Resultado Antes dos Financeiros	931	91	24	115
Receitas financeiras	1	-	-	-
Despesas financeiras	(26)	(2)	(1)	(3)
Resultado Antes do IR e da CSLL	906	89	23	112
Imposto de Renda e Contribuição Social	(190)	(4)	(12)	(16)
Lucro Líquido do Exercício	716	85	11	96

DEMONSTRAÇÃO DO FLUXO DE CAIXA

	2025	01/2026	02/2026	2026
Fluxo das Atividades Operacionais	725	86	11	97
Resultado do Exercício	716	85	11	96
Resultado de Exercícios Anteriores	-	-	-	-
Depreciação de imobilizado	9	1	-	1
Depreciação de intangível	-	-	-	-
Variações Ativos e Passivos	115	20	88	108
Clientes	704	(32)	43	11
Estoques	207	126	3	129
Adto. fornecedores	1	-	-	-
Outros créditos	(3)	(3)	1	(2)
Fornecedores	(607)	(62)	45	(17)
Obrigações trabalhistas	(19)	6	3	9
Obrigações tributárias	(168)	(16)	(6)	(22)
Adiantamento de clientes	-	1	(1)	-
Outros débitos	-	-	-	-
Caixa Líquido Operacional	840	106	99	205
Fluxo de Investimento	(18)	(1)	1	-
Imobilizado	(18)	(1)	1	-
Intangível	-	-	-	-
Fluxo de Financiamento	(791)	(137)	(94)	(231)
Empréstimos e financiamentos	-	-	-	-
Partes relacionadas	(791)	(137)	(94)	(231)
Varição de Caixa e Equivalentes	31	(32)	6	(26)
Saldo anterior de caixa e equivalentes	9	40	8	40
Saldo atual de caixa e equivalentes	40	8	14	14

FORTE PARA-BRISAS SP DISTRIBUIDORA DE VIDROS LTDA - CNPJ: 10.549.455/0001-14**Demonstrações Contábeis**

(Em R\$ mil)

BALANÇO PATRIMONIAL

	2025	01/2026	02/2026	2026
ATIVO	95	96	97	97
Circulante	95	96	97	97
Caixa e bancos	-	-	-	-
Aplicações financeiras	80	81	82	82
Clientes	-	-	-	-
Estoques	-	-	-	-
Adto. fornecedores	-	-	-	-
Créditos fiscais	15	15	15	15
Outras contas a receber	-	-	-	-
Despesas do exercício seguinte	-	-	-	-
Não Circulante	-	-	-	-
Realizável a Longo Prazo	-	-	-	-
Partes relacionadas	-	-	-	-
Depósitos judiciais	-	-	-	-
Outros créditos	-	-	-	-
Permanente	-	-	-	-
Imobilizado	-	-	-	-
Intangível	-	-	-	-
PASSIVO	95	96	97	97
Circulante	972	953	935	935
Fornecedores	4	4	4	4
Empréstimos e financiamentos	-	-	-	-
Obrigações trabalhistas	-	-	-	-
Obrigações tributárias	968	949	931	931
Adiantamento de clientes	-	-	-	-
Outras contas a pagar	-	-	-	-
Não Circulante	2.987	3.014	3.041	3.041
Fornecedores	-	-	-	-
Empréstimos e financiamentos	-	-	-	-
Partes relacionadas	2.987	3.014	3.041	3.041
Outras contas a pagar	-	-	-	-
Patrimônio Líquido	(3.864)	(3.871)	(3.879)	(3.879)
Capital social	300	300	300	300
Reservas de capital	-	-	-	-
Reserva de lucros	528	528	528	528
Lucros (Prejuízos) acumulados	(4.692)	(4.699)	(4.707)	(4.707)
	-	-	-	-

FORTE PARA-BRISAS SP DISTRIBUIDORA DE VIDROS LTDA - CNPJ: 10.549.455/0001-14**Demonstrações Contábeis**

(Em R\$ mil)

DEMONSTRAÇÃO DO RESULTADO I

	2025	01/2026	02/2026	2026
Receita Bruta	-	-	-	-
Impostos	-	-	-	-
Devoluções	-	-	-	-
Receita Líquida	-	-	-	-
Custos dos Produtos Vendidos	-	-	-	-
Lucro Bruto	-	-	-	-
Despesas (Receitas) Operacionais	(95)	(8)	(8)	(16)
Despesas com Vendas	-	-	-	-
Despesas administrativas	(95)	(8)	(8)	(16)
Outras receitas (despesas) operacionais	-	-	-	-
Resultado Antes dos Financeiros	(95)	(8)	(8)	(16)
Receitas financeiras	15	1	-	1
Despesas financeiras	(4)	-	-	-
Resultado Antes do IR e da CSLL	(84)	(7)	(8)	(15)
Imposto de Renda e Contribuição Social	(4)	-	-	-
Lucro Líquido do Exercício	(88)	(7)	(8)	(15)

DEMONSTRAÇÃO DO FLUXO DE CAIXA

	2025	01/2026	02/2026	2026
Fluxo das Atividades Operacionais	(88)	(7)	(8)	(15)
Resultado do Exercício	(88)	(7)	(8)	(15)
Resultado de Exercícios Anteriores	-	-	-	-
Depreciação de imobilizado	-	-	-	-
Depreciação de intangível	-	-	-	-
Variações Ativos e Passivos	(208)	(19)	(18)	(37)
Clientes	-	-	-	-
Estoques	-	-	-	-
Adto. fornecedores	-	-	-	-
Outros créditos	17	-	-	-
Fornecedores	(2)	-	-	-
Obrigações trabalhistas	-	-	-	-
Obrigações tributárias	(223)	(19)	(18)	(37)
Adiantamento de clientes	-	-	-	-
Outros débitos	-	-	-	-
Caixa Líquido Operacional	(296)	(26)	(26)	(52)
Fluxo de Investimento	-	-	-	-
Imobilizado	-	-	-	-
Intangível	-	-	-	-
Fluxo de Financiamento	186	27	27	54
Empréstimos e financiamentos	-	-	-	-
Partes relacionadas	186	27	27	54
Varição de Caixa e Equivalentes	(110)	1	1	2
Saldo anterior de caixa e equivalentes	190	80	81	80
Saldo atual de caixa e equivalentes	80	81	82	82

TEMPLEX PR COMÉRCIO DE VIDROS LTDA - CNPJ: 10.736.786/0001-63**Demonstrações Contábeis**

(Em R\$ mil)

ATIVO	5.127	5.108	5.088	5.088
Circulante	1	1	1	1
Caixa e bancos	-	-	-	-
Aplicações financeiras	1	1	1	1
Clientes	-	-	-	-
Estoques	-	-	-	-
Adto. fornecedores	-	-	-	-
Créditos fiscais	-	-	-	-
Outras contas a receber	-	-	-	-
Despesas do exercício seguinte	-	-	-	-
Não Circulante	5.126	5.107	5.087	5.087
Realizável a Longo Prazo	5.123	5.104	5.084	5.084
Partes relacionadas	5.123	5.104	5.084	5.084
Depósitos judiciais	-	-	-	-
Outros créditos	-	-	-	-
Permanente	3	3	3	3
Imobilizado	3	3	3	3
Intangível	-	-	-	-
PASSIVO	5.127	5.108	5.088	5.088
Circulante	671	659	647	647
Fornecedores	1	1	1	1
Empréstimos e financiamentos	-	-	-	-
Obrigações trabalhistas	-	-	-	-
Obrigações tributárias	668	655	643	643
Adiantamento de clientes	-	-	-	-
Outras contas a pagar	2	3	3	3
Não Circulante	-	-	-	-
Fornecedores	-	-	-	-
Empréstimos e financiamentos	-	-	-	-
Partes relacionadas	-	-	-	-
Outras contas a pagar	-	-	-	-
Patrimônio Líquido	4.456	4.449	4.441	4.441
Capital social	200	200	200	200
Reservas de capital	-	-	-	-
Reserva de lucros	4.329	4.329	4.329	4.329
Lucros (Prejuízos) acumulados	(73)	(80)	(88)	(88)
	-	-	-	-

TEMPLEX PR COMÉRCIO DE VIDROS LTDA - CNPJ: 10.736.786/0001-63**Demonstrações Contábeis**

(Em R\$ mil)

DEMONSTRAÇÃO DO RESULTADO I

	2025	01/2026	02/2026	2026
Receita Bruta	-	-	-	-
Impostos	-	-	-	-
Devoluções	-	-	-	-
Receita Líquida	-	-	-	-
Custos dos Produtos Vendidos	-	-	-	-
Lucro Bruto	-	-	-	-
Despesas (Receitas) Operacionais	(69)	(7)	(7)	(14)
Despesas com Vendas	-	-	-	-
Despesas administrativas	(69)	(7)	(7)	(14)
Outras receitas (despesas) operacionais	-	-	-	-
Resultado Antes dos Financeiros	(69)	(7)	(7)	(14)
Receitas financeiras	-	-	-	-
Despesas financeiras	(4)	-	(1)	(1)
Resultado Antes do IR e da CSLL	(73)	(7)	(8)	(15)
Imposto de Renda e Contribuição Social	-	-	-	-
Lucro Líquido do Exercício	(73)	(7)	(8)	(15)

DEMONSTRAÇÃO DO FLUXO DE CAIXA

	2025	01/2026	02/2026	2026
Fluxo das Atividades Operacionais	(72)	(7)	(8)	(15)
Resultado do Exercício	(73)	(7)	(8)	(15)
Resultado de Exercícios Anteriores	-	-	-	-
Depreciação de imobilizado	1	-	-	-
Depreciação de intangível	-	-	-	-
Variações Ativos e Passivos	(154)	(12)	(12)	(24)
Clientes	-	-	-	-
Estoques	-	-	-	-
Adto. fornecedores	-	-	-	-
Outros créditos	-	-	-	-
Fornecedores	(3)	-	-	-
Obrigações trabalhistas	-	-	-	-
Obrigações tributárias	(150)	(13)	(12)	(25)
Adiantamento de clientes	-	-	-	-
Outros débitos	(1)	1	-	1
Caixa Líquido Operacional	(226)	(19)	(20)	(39)
Fluxo de Investimento	-	-	-	-
Imobilizado	-	-	-	-
Intangível	-	-	-	-
Fluxo de Financiamento	226	19	20	39
Empréstimos e financiamentos	-	-	-	-
Partes relacionadas	226	19	20	39
Varição de Caixa e Equivalentes	-	-	-	-
Saldo anterior de caixa e equivalentes	1	1	1	1
Saldo atual de caixa e equivalentes	1	1	1	1

TEMPLEX GO COMÉRCIO DE VIDROS LTDA - CNPJ: 14.793.346/0001-07
Demonstrações Contábeis

(Em R\$ mil)

BALANÇO PATRIMONIAL

	2025	01/2026	02/2026	2026
ATIVO	2.515	2.490	2.508	2.508
Circulante	785	725	742	742
Caixa e bancos	1	1	1	1
Aplicações financeiras	21	1	5	5
Clientes	215	239	276	276
Estoques	511	444	411	411
Adto. fornecedores	13	13	13	13
Créditos fiscais	-	-	3	3
Outras contas a receber	24	27	33	33
Despesas do exercício seguinte	-	-	-	-
Não Circulante	1.730	1.765	1.766	1.766
Realizável a Longo Prazo	1.729	1.764	1.765	1.765
Partes relacionadas	1.729	1.764	1.765	1.765
Depósitos judiciais	-	-	-	-
Outros créditos	-	-	-	-
Permanente	1	1	1	1
Imobilizado	1	1	1	1
Intangível	-	-	-	-
PASSIVO	2.515	2.490	2.508	2.508
Circulante	934	902	919	919
Fornecedores	155	131	154	154
Empréstimos e financiamentos	-	-	-	-
Obrigações trabalhistas	19	21	25	25
Obrigações tributárias	755	743	733	733
Adiantamento de clientes	4	6	6	6
Outras contas a pagar	1	1	1	1
Não Circulante	-	-	-	-
Fornecedores	-	-	-	-
Empréstimos e financiamentos	-	-	-	-
Partes relacionadas	-	-	-	-
Outras contas a pagar	-	-	-	-
Patrimônio Líquido	1.581	1.588	1.589	1.589
Capital social	200	200	200	200
Reservas de capital	-	-	-	-
Reserva de lucros	1.723	1.723	1.723	1.723
Lucros (Prejuízos) acumulados	(342)	(335)	(334)	(334)
	-	-	-	-

TEMPLEX GO COMÉRCIO DE VIDROS LTDA - CNPJ: 14.793.346/0001-07**Demonstrações Contábeis**

(Em R\$ mil)

DEMONSTRAÇÃO DO RESULTADO I

	2025	01/2026	02/2026	2026
Receita Bruta	4.650	184	218	402
Impostos	(551)	(22)	(26)	(48)
Devoluções	(54)	-	(2)	(2)
Receita Líquida	4.045	162	190	352
Custos dos Produtos Vendidos	(2.916)	(100)	(125)	(225)
Lucro Bruto	1.129	62	65	127
Despesas (Receitas) Operacionais	(1.329)	(52)	(56)	(108)
Despesas com Vendas	(1.122)	(33)	(36)	(69)
Despesas administrativas	(207)	(19)	(20)	(39)
Outras receitas (despesas) operacionais	-	-	-	-
Resultado Antes dos Financeiros	(200)	10	9	19
Receitas financeiras	2	-	1	1
Despesas financeiras	(25)	(1)	(2)	(3)
Resultado Antes do IR e da CSLL	(223)	9	8	17
Imposto de Renda e Contribuição Social	(119)	(2)	(7)	(9)
Lucro Líquido do Exercício	(342)	7	1	8

DEMONSTRAÇÃO DO FLUXO DE CAIXA

	2025	01/2026	02/2026	2026
Fluxo das Atividades Operacionais	(342)	7	1	8
Resultado do Exercício	(342)	7	1	8
Resultado de Exercícios Anteriores	-	-	-	-
Depreciação de imobilizado	-	-	-	-
Depreciação de intangível	-	-	-	-
Variações Ativos e Passivos	421	8	4	12
Clientes	553	(24)	(37)	(61)
Estoques	222	67	33	100
Adto. fornecedores	(8)	-	-	-
Outros créditos	(8)	(3)	(9)	(12)
Fornecedores	(74)	(24)	23	(1)
Obrigações trabalhistas	(35)	2	4	6
Obrigações tributárias	(229)	(12)	(10)	(22)
Adiantamento de clientes	-	2	-	2
Outros débitos	-	-	-	-
Caixa Líquido Operacional	79	15	5	20
Fluxo de Investimento	-	-	-	-
Imobilizado	-	-	-	-
Intangível	-	-	-	-
Fluxo de Financiamento	(60)	(35)	(1)	(36)
Empréstimos e financiamentos	-	-	-	-
Partes relacionadas	(60)	(35)	(1)	(36)
Varição de Caixa e Equivalentes	19	(20)	4	(16)
Saldo anterior de caixa e equivalentes	3	22	2	22
Saldo atual de caixa e equivalentes	22	2	6	6
	-	-	-	-

ITAPEVA COMERCIO DE VIDROS LTDA - CNPJ: 20.550.979/0001-89

Demonstrações Contábeis

(Em R\$ mil)

BALANÇO PATRIMONIAL

	2025	01/2026	02/2026	2026
ATIVO	7.685	9.135	7.200	7.200
Circulante	7.685	9.135	7.200	7.200
Caixa e bancos	42	64	5	5
Aplicações financeiras	7.534	8.890	6.994	6.994
Clientes	46	107	117	117
Estoques	-	-	-	-
Adto. fornecedores	-	-	-	-
Créditos fiscais	63	74	84	84
Outras contas a receber	-	-	-	-
Despesas do exercício seguinte	-	-	-	-
Não Circulante	-	-	-	-
Realizável a Longo Prazo	-	-	-	-
Partes relacionadas	-	-	-	-
Depósitos judiciais	-	-	-	-
Outros créditos	-	-	-	-
Permanente	-	-	-	-
Imobilizado	-	-	-	-
Intangível	-	-	-	-
PASSIVO	7.685	9.135	7.200	7.200
Circulante	63	80	64	64
Fornecedores	50	50	24	24
Empréstimos e financiamentos	-	-	-	-
Obrigações trabalhistas	-	-	-	-
Obrigações tributárias	11	30	40	40
Adiantamento de clientes	2	-	-	-
Outras contas a pagar	-	-	-	-
Não Circulante	4.322	5.677	3.704	3.704
Fornecedores	-	-	-	-
Empréstimos e financiamentos	-	-	-	-
Partes relacionadas	4.322	5.677	3.704	3.704
Outras contas a pagar	-	-	-	-
Patrimônio Líquido	3.300	3.378	3.432	3.432
Capital social	200	200	200	200
Reservas de capital	-	-	-	-
Reserva de lucros	3.054	3.053	3.053	3.053
Lucros (Prejuízos) acumulados	46	125	179	179
	-	-	-	-

ITAPEVA COMERCIO DE VIDROS LTDA - CNPJ: 20.550.979/0001-89
Demonstrações Contábeis

(Em R\$ mil)

DEMONSTRAÇÃO DO RESULTADO I

	2025	01/2026	02/2026	2026
Receita Bruta	970	99	72	171
Impostos	(115)	(11)	(8)	(19)
Devoluções	(9)	(3)	(9)	(12)
Receita Líquida	846	85	55	140
Custos dos Produtos Vendidos	(359)	(36)	(25)	(61)
Lucro Bruto	487	49	30	79
Despesas (Receitas) Operacionais	(63)	(6)	(5)	(11)
Despesas com Vendas	(9)	(1)	-	(1)
Despesas administrativas	(54)	(5)	(5)	(10)
Outras receitas (despesas) operacionais	-	-	-	-
Resultado Antes dos Financeiros	424	43	25	68
Receitas financeiras	542	56	46	102
Despesas financeiras	(5)	(1)	-	(1)
Resultado Antes do IR e da CSLL	961	98	71	169
Imposto de Renda e Contribuição Social	(190)	(19)	(17)	(36)
Lucro Líquido do Exercício	771	79	54	133

DEMONSTRAÇÃO DO FLUXO DE CAIXA

	2025	01/2026	02/2026	2026
Fluxo das Atividades Operacionais	771	79	54	133
Resultado do Exercício	771	79	54	133
Resultado de Exercícios Anteriores	-	-	-	-
Depreciação de imobilizado	-	-	-	-
Depreciação de intangível	-	-	-	-
Variações Ativos e Passivos	14	(55)	(36)	(91)
Clientes	82	(61)	(10)	(71)
Estoques	-	-	-	-
Adto. fornecedores	-	-	-	-
Outros créditos	(5)	(11)	(10)	(21)
Fornecedores	(61)	-	(26)	(26)
Obrigações trabalhistas	-	-	-	-
Obrigações tributárias	(4)	19	10	29
Adiantamento de clientes	2	(2)	-	(2)
Outros débitos	-	-	-	-
Caixa Líquido Operacional	785	24	18	42
Fluxo de Investimento	-	-	-	-
Imobilizado	-	-	-	-
Intangível	-	-	-	-
Fluxo de Financiamento	(498)	1.354	(1.973)	(619)
Empréstimos e financiamentos	-	-	-	-
Partes relacionadas	(498)	1.354	(1.973)	(619)
Varição de Caixa e Equivalentes	287	1.378	(1.955)	(577)
Saldo anterior de caixa e equivalentes	7.289	7.576	8.954	7.576
Saldo atual de caixa e equivalentes	7.576	8.954	6.999	6.999
	-	-	-	-

VIDROFORTE TRANSPORTES LTDA - CNPJ: 08.015.722/0001-21**Demonstrações Contábeis**

(Em R\$ mil)

BALANÇO PATRIMONIAL

	2025	01/2026	02/2026	2026
ATIVO	25	22	23	23
Circulante	9	6	8	8
Caixa e bancos	3	1	3	3
Aplicações financeiras	-	-	-	-
Clientes	6	5	5	5
Estoques	-	-	-	-
Adto. fornecedores	-	-	-	-
Créditos fiscais	-	-	-	-
Outras contas a receber	-	-	-	-
Despesas do exercício seguinte	-	-	-	-
Não Circulante	16	16	15	15
Realizável a Longo Prazo	1	1	1	1
Partes relacionadas	-	-	-	-
Depósitos judiciais	1	1	1	1
Outros créditos	-	-	-	-
Permanente	15	15	14	14
Imobilizado	15	15	14	14
Intangível	-	-	-	-
PASSIVO	25	22	23	23
Circulante	9	11	11	11
Fornecedores	8	10	10	10
Empréstimos e financiamentos	-	-	-	-
Obrigações trabalhistas	-	-	-	-
Obrigações tributárias	1	1	1	1
Adiantamento de clientes	-	-	-	-
Outras contas a pagar	-	-	-	-
Não Circulante	240	243	251	251
Fornecedores	-	-	-	-
Empréstimos e financiamentos	-	-	-	-
Partes relacionadas	240	243	251	251
Outras contas a pagar	-	-	-	-
Patrimônio Líquido	(224)	(232)	(239)	(239)
Capital social	690	690	690	690
Reservas de capital	-	-	-	-
Reserva de lucros	1.631	1.631	1.631	1.631
Lucros (Prejuízos) acumulados	(2.545)	(2.553)	(2.560)	(2.560)
	-	-	-	-

VIDROFORTE TRANSPORTES LTDA - CNPJ: 08.015.722/0001-21
Demonstrações Contábeis

(Em R\$ mil)

DEMONSTRAÇÃO DO RESULTADO I

	2025	01/2026	02/2026	2026
Receita Bruta	-	-	-	-
Impostos	-	-	-	-
Devoluções	-	-	-	-
Receita Líquida	-	-	-	-
Custos dos Produtos Vendidos	(8)	(1)	-	(1)
Lucro Bruto	(8)	(1)	-	(1)
Despesas (Receitas) Operacionais	(36)	(7)	(7)	(14)
Despesas com Vendas	(10)	(3)	(4)	(7)
Despesas administrativas	(46)	(4)	(4)	(8)
Outras receitas (despesas) operacionais	20	-	1	1
Resultado Antes dos Financeiros	(44)	(8)	(7)	(15)
Receitas financeiras	-	-	-	-
Despesas financeiras	(1)	-	-	-
Resultado Antes do IR e da CSLL	(45)	(8)	(7)	(15)
Imposto de Renda e Contribuição Social	(5)	-	-	-
Lucro Líquido do Exercício	(50)	(8)	(7)	(15)

DEMONSTRAÇÃO DO FLUXO DE CAIXA

	2025	01/2026	02/2026	2026
Fluxo das Atividades Operacionais	(42)	(7)	(7)	(14)
Resultado do Exercício	(50)	(8)	(7)	(15)
Resultado de Exercícios Anteriores	-	-	-	-
Depreciação de imobilizado	8	1	-	1
Depreciação de intangível	-	-	-	-
Variações Ativos e Passivos	4	3	-	3
Clientes	5	1	-	1
Estoques	-	-	-	-
Adto. fornecedores	-	-	-	-
Outros créditos	-	-	-	-
Fornecedores	(1)	2	-	2
Obrigações trabalhistas	-	-	-	-
Obrigações tributárias	-	-	-	-
Adiantamento de clientes	-	-	-	-
Outros débitos	-	-	-	-
Caixa Líquido Operacional	(38)	(4)	(7)	(11)
Fluxo de Investimento	1	(1)	1	-
Imobilizado	1	(1)	1	-
Intangível	-	-	-	-
Fluxo de Financiamento	32	3	8	11
Empréstimos e financiamentos	-	-	-	-
Partes relacionadas	32	3	8	11
Varição de Caixa e Equivalentes	(5)	(2)	2	-
Saldo anterior de caixa e equivalentes	8	3	1	3
Saldo atual de caixa e equivalentes	3	1	3	3
	-	-	-	-

GRUPO VIDROFORTE
Demonstrações Contábeis
(Em R\$ mil)

BALANÇO PATRIMONIAL

	2025	01/2026	02/2026	2026
ATIVO	92.074	92.773	93.233	93.233
Circulante	60.809	61.475	62.031	62.031
Caixa e bancos	651	996	615	615
Aplicações financeiras	8.159	9.372	7.596	7.596
Clientes	8.841	7.893	10.427	10.427
Estoques	10.095	10.199	10.073	10.073
Adto. fornecedores	1.016	908	676	676
Créditos fiscais	30.180	30.153	30.700	30.700
Outras contas a receber	1.663	1.676	1.683	1.683
Despesas do exercício seguinte	204	278	261	261
Não Circulante	31.265	31.298	31.202	31.202
Realizável a Longo Prazo	576	575	575	575
Depósitos judiciais	324	324	324	324
Outros créditos	252	251	251	251
Permanente	30.689	30.723	30.627	30.627
Imobilizado	30.637	30.672	30.578	30.578
Intangível	52	51	49	49
			49	
PASSIVO	92.074	92.773	93.233	93.233
Circulante	25.797	26.767	27.033	27.033
Fornecedores	6.350	7.369	7.084	7.084
Empréstimos e financiamentos	-	-	-	-
Obrigações trabalhistas	1.836	1.988	2.087	2.087
Obrigações tributárias	9.444	9.257	9.236	9.236
Adiantamento de clientes	57	42	515	515
Outras contas a pagar	8.110	8.111	8.111	8.111
Não Circulante	42.293	42.233	42.180	42.180
Fornecedores	2.857	2.857	2.857	2.857
Empréstimos e financiamentos	35.926	35.926	35.926	35.926
Partes relacionadas	1.720	1.721	1.721	1.721
Outras contas a pagar	1.790	1.729	1.676	1.676
Patrimônio Líquido	23.984	23.773	24.020	24.020
Capital social	8.940	8.940	8.940	8.940
Reservas de capital	-	-	-	-
Reserva de lucros	32.974	32.973	32.973	32.973
Lucros (Prejuízos) acumulados	(17.930)	(18.140)	(17.893)	(17.893)
	-	-	-	-

GRUPO VIDROFORTE
Demonstrações Contábeis
(Em R\$ mil)

DEMONSTRAÇÃO DO RESULTADO I

	2025	01/2026	02/2026	2026
Receita Bruta	87.711	6.000	6.470	12.470
Impostos	(13.340)	(853)	(916)	(1.769)
Devoluções	(1.134)	(146)	(132)	(278)
Receita Líquida	73.237	5.001	5.422	10.423
Custos dos Produtos Vendidos	(56.903)	(4.077)	(4.401)	(8.478)
Lucro Bruto	16.334	924	1.021	1.945
Despesas (Receitas) Operacionais	(16.050)	(1.166)	(1.118)	(2.284)
Despesas com Vendas	(5.049)	(287)	(309)	(596)
Despesas administrativas	(9.655)	(867)	(808)	(1.675)
Outras receitas (despesas) operacionais	(1.346)	(12)	(1)	(13)
Resultado Antes dos Financeiros	284	(242)	(97)	(339)
Receitas financeiras	2.154	72	474	546
Despesas financeiras	(330)	(15)	(94)	(109)
Resultado Antes do IR e da CSLL	2.108	(185)	283	98
Imposto de Renda e Contribuição Social	(508)	(25)	(36)	(61)
Lucro Líquido do Exercício	1.600	(210)	247	37

DEMONSTRAÇÃO DO FLUXO DE CAIXA

	2025	01/2026	02/2026	2026
Fluxo das Atividades Operacionais	6.423	(53)	404	351
Resultado do Exercício	1.600	(210)	247	37
Resultado de Exercícios Anteriores	3.416	-	-	-
Depreciação de imobilizado	1.389	155	156	311
Depreciação de intangível	18	2	1	3
Variações Ativos e Passivos	2.178	1.802	(2.500)	(698)
Clientes	1.387	948	(2.534)	(1.586)
Estoques	2.551	(104)	126	22
Adto. fornecedores	639	108	232	340
Outros créditos	(970)	(59)	(537)	(596)
Fornecedores	3.306	1.019	(285)	734
Obrigações trabalhistas	10	152	99	251
Obrigações tributárias	(5.465)	(187)	(21)	(208)
Adiantamento de clientes	13	(15)	473	458
Outros débitos	707	(60)	(53)	(113)
Caixa Líquido Operacional	8.601	1.749	(2.096)	(347)
Fluxo de Investimento	(9.441)	(191)	(61)	(252)
Imobilizado	(9.416)	(190)	(62)	(252)
Intangível	(25)	(1)	1	-
Fluxo de Financiamento	1.720	-	-	-
Empréstimos e financiamentos	-	-	-	-
Partes relacionadas	1.720	-	-	-
Varição de Caixa e Equivalentes	880	1.558	(2.157)	(599)
Saldo anterior de caixa e equivalentes	7.930	8.810	10.368	8.810
Saldo atual de caixa e equivalentes	8.810	10.368	8.211	8.211

ASSINADO DIGITALMENTE
EDUARDO HEINEN

A conformidade com a assinatura pode ser verificada em:
<https://serpro.gov.br/assinador-digital>



ASSINADO DIGITALMENTE
ROBERTO DE OLIVEIRA

A conformidade com a assinatura pode ser verificada em:
<https://serpro.gov.br/assinador-digital>



GRUPO VIDROFORTE
Demonstrações Contábeis
(Em R\$ mil)

Eduardo Heinen
Diretor
CPF: 311.283.350-34

Roberto de Oliveira
Contador CRC: RS-049804/O
CPF: 432.843.020-34