



GRUPO ENGEMET

RECUPERAÇÃO JUDICIAL
Nº 1005857-55.2018.8.26.0268

RELATÓRIO MENSAL DE ATIVIDADES

78º Relatório Mensal de Atividades

Competência: Fevereiro de 2026

ÍNDICE

	Aspectos Jurídicos Cronograma Processual
	Operação Estrutura Societária Overview Financeiro
	Funcionários
	Dados Contábeis e Informações Financeiras Fluxo de caixa Balanco patrimonial Demonstração do resultado do exercício Índices de liquidez
	Endividamento Passivo global Passivo extraconcursal
	Diligências nos estabelecimentos da Recuperanda
	Cumprimento do Plano



INTRODUÇÃO


Em cumprimento ao disposto no art. 22, inciso II, “c” da Lei 11.101/2005, o presente Relatório Mensal de Atividades (“RMA”) reúne as informações operacionais e financeiras do **Grupo Engemet**, composto pelas empresas **Energética Aquecimentos e Soldas Especiais LTDA** e **Engemet Aquecimentos e Manutenções Industriais LTDA**, tendo sido elaborado com base em documentos extraídos dos autos do processo de Recuperação Judicial, solicitados à Recuperanda, além de visitas técnicas ocorridas e/ou a partir de reuniões realizadas com os seus representantes e respectivos procuradores.

A análise técnica contábil apresentada neste RMA é limitada às informações disponibilizadas pela Recuperanda, de sua responsabilidade e de forma não exaustiva, uma vez que os administradores foram mantidos na condução da empresa, de acordo com o disposto no artigo 64 da Lei n.º 11.101/2005.

As Recuperandas vêm cumprindo **regularmente** suas obrigações processuais com a apresentação das contas demonstrativas mensais (art. 52, IV, da LREF). **O prazo para envio das informações contábeis é o último dia do mês subsequente ao encerramento da competência.** A partir do recebimento, a Administração Judicial dispõe do prazo de 30 dias para a análise e elaboração do presente Relatório Mensal de Atividades. **Salienta-se que os documentos contábeis disponibilizados não foram assinados pelos responsáveis.**

Esta Administração Judicial **recebeu as demonstrações financeiras de fevereiro/2026, dentro do prazo e sem assinaturas, em 02/04/2026. Não foram realizados questionamentos no período.**

Informações adicionais ou complementares podem ser obtidas diretamente com a Administração Judicial, por intermédio da central de atendimento **0800 150 1111**, pelo WhatsApp **(51) 99871-1170**, e-mail contato@administradorjudicial.adv.br ou no endereço eletrônico: <http://www.administradorjudicial.adv.br>



CRONOGRAMA PROCESSUAL



19/12/2018 - Ajuizamento do pedido de recuperação judicial



11/02/2019 - Deferimento do processamento da recuperação judicial



27/02/2019 - Publicação do deferimento no D.O.



19/05/2019 - Apresentação do plano.



04/06/2019 - Publicação do 1º edital.



19/06/2019 - Prazo para apresentação de habilitações e divergências.



07/01/2020 - Publicação de aviso sobre o recebimento do PRJ no D.O.



12/07/2021 - Publicação do 2º edital.



26/07/2021 - Prazo de impugnação a relação de credores.



11/08/2021 - Fim do prazo para apresentar objeções ao PRJ.



08/03/2022 - Publicação do Edital de convocação para votação do PRJ.



18/05/2022 - 1ª Convocação da Assembleia Geral de Credores.



25/05/2022 - 2ª Convocação da Assembleia Geral de Credores.



13/07/2022 - Continuação da AGC.



26/01/2023 - Homologação do PRJ e concessão da RJ.



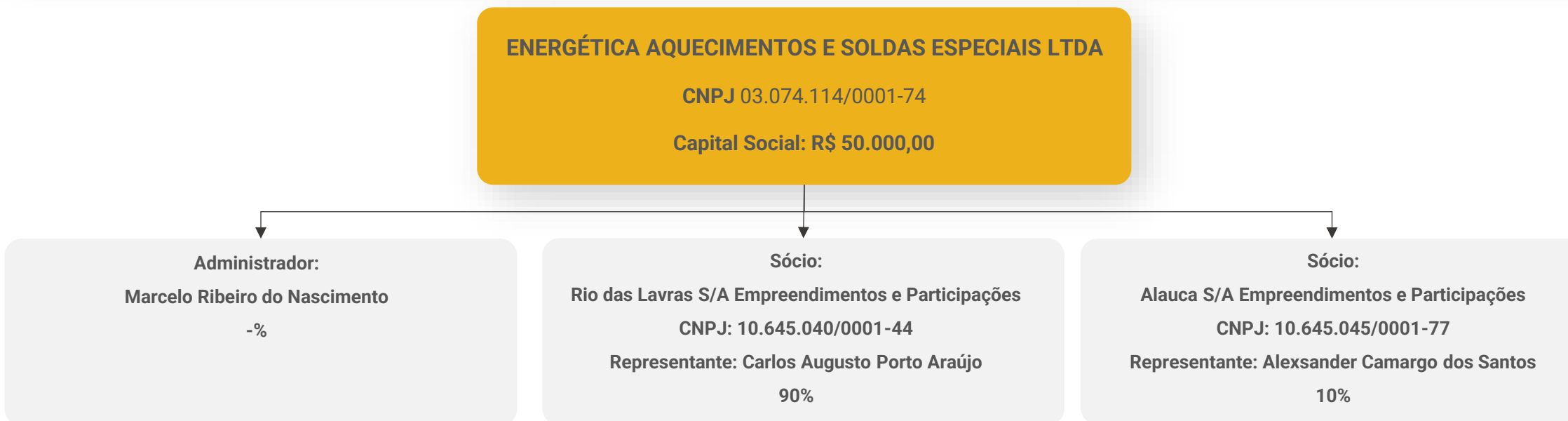
26/01/2025 - Previsão de encerramento da recuperação judicial.





ESTRUTURA SOCIETÁRIA

A matriz está localizada na **Avenida Evaristo Delfino Pinto, 608, Conj. C, 1º andar - São Lorenço da Serra/SP**. Sua atividade principal é montagem de estruturas metálicas; tratamentos térmicos, acústicos ou de vibração; aluguel de outras máquinas/equipamentos comerciais/industriais não especificados anteriormente, sem operador; armazéns gerais - emissão de *warran*.



Última alteração societárias, conforme Junta Comercial, em 17/05/2024:


- A administração da sociedade será exercida isoladamente pelo Diretor Marcelo Ribeiro do Nascimento;
- Encerramento da filial situada localizada na Est. Da Barrinha, KM 3,6, 328 1ª, São Lorenço da Serra/SP, CNPJ: CNPJ: 03.074.114/0002-55.





ESTRUTURA SOCIETÁRIA

A filial está localizada na **Avenida Evaristo Delfino Pinto, 608, Conj. A, 1º andar - São Lorenço da Serra/SP**. Sua atividade principal é a montagem de estruturas metálicas, tratamentos térmicos, acústicos ou de vibração; aluguel de outras máquinas, equipamentos comerciais e industriais não especificados anteriormente, sem operador; manutenção e reparação de outras máquinas e equipamentos para usos industriais.





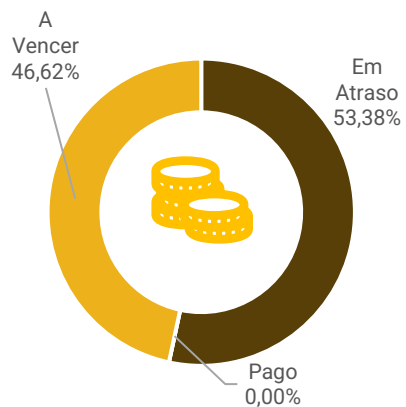
OVERVIEW FINANCEIRO

Colaboradores

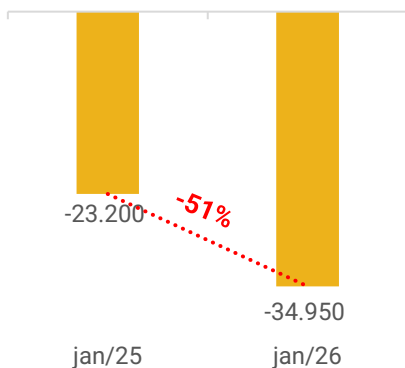


23

Cumprimento do Plano

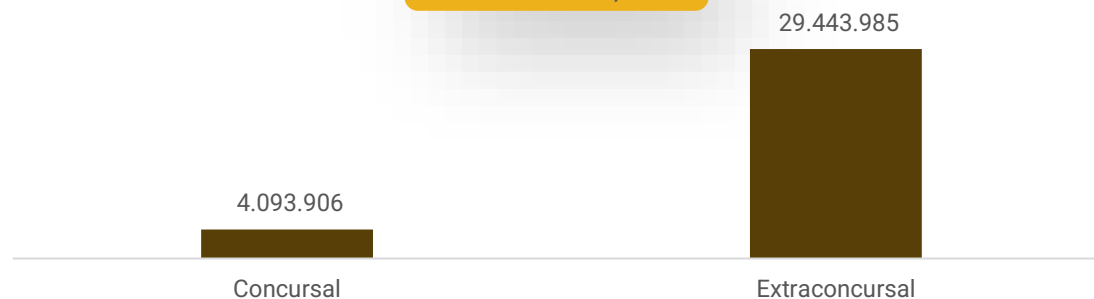


Rentabilidade

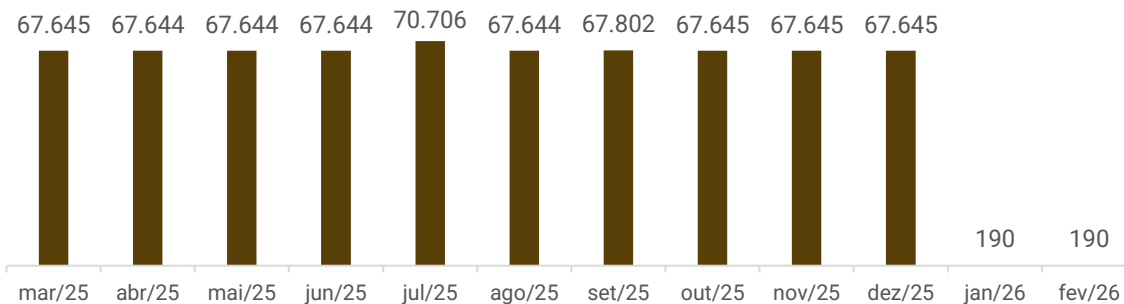


Passivo Global

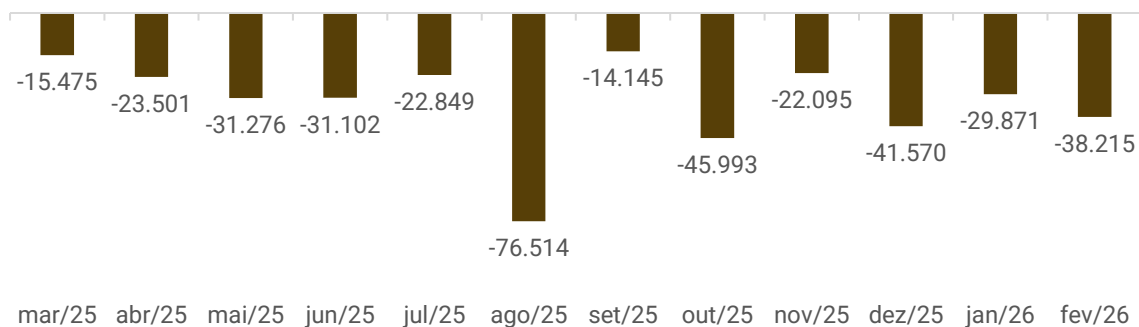
33.537.891,38



Saldo disponível em caixa e equivalentes de caixa - Consolidado



Resultado do Exercício - Consolidado



Operação

As empresas são reconhecidas no mercado pela excelência dos serviços prestados, tanto no seguimento de tratamento térmico quanto na reforma especializada de grandes equipamentos industriais.

Faturamento: O Grupo Recuperando não **exibe faturamento desde julho/2024**. Contudo vem apresentando despesas operacionais com encargos trabalhistas, retiradas de pró-labores, pagamento de processos judiciais e tarifas/multas. Para a quitação dos dispêndios citados, o grupo toma empréstimos mensais junto às empresas Rio das Lavras e Alauca Empreendimentos, gerando crescimento no passivo das empresas. **A Recuperanda esclareceu que o faturamento na contabilidade seria evidente entre agosto e setembro de 2025, visto que o cenário transitório foi ultrapassado e foram sanados os problemas de paralisação de alguns contratos de fornecedores, além da reorganização interna das equipes. Contudo, as demonstrações contábeis do Grupo não demonstraram receitas.**

Clientes: Apresentou parceria com empresas de grande porte, executando serviços em refinarias, químicas, petroquímicas, siderúrgicas, hidrelétricas, papel e celulose, plataformas, caldeirarias pesadas, dentre outros. **No entanto, atualmente não está em operação.**

Capacidade de Produção: A capacidade total de faturamento dos serviços não foi informada pelas empresas.

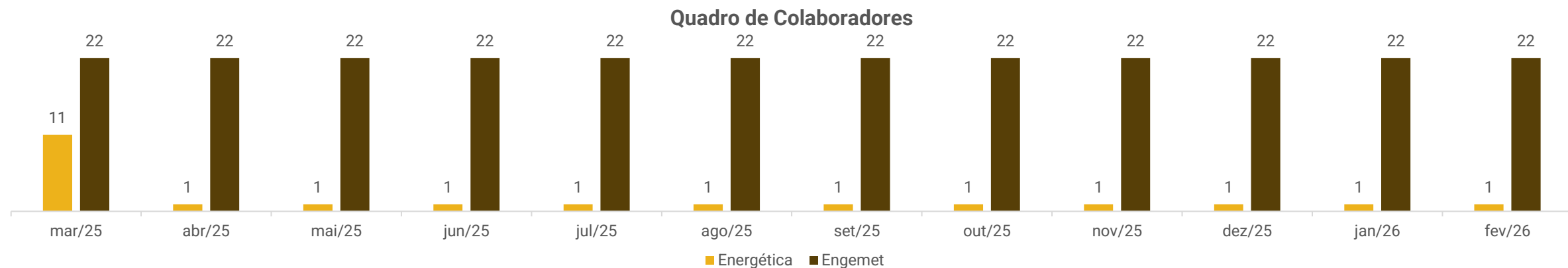




FUNCIONÁRIOS

O Grupo Recuperando mantém estabilidade no quadro de colaboradores desde abril de 2025, sem ocorrências de admissões ou desligamentos no período. **Em fevereiro, o Grupo contava com 23 funcionários**, sendo 22 vinculados à Engemet e 1 à Energética, sendo que 18 empregados registrados em folha possuem contratos de trabalho intermitente.

Os salários encontram-se adimplentes. O FGTS da Energética foi pago e o da Engemet segue em aberto. O INSS segue inadimplente, acumulando saldo de R\$ 1.381.221,84.





DADOS CONTÁBEIS E INFORMAÇÕES FINANCEIRAS – FLUXO DE CAIXA

DFC Indireto - Energética	dez/25	jan/26	fev/26
Atividades Operacionais			
Resultado líquido	-4.446	-3.005	-6.270
Ajustes de Exercícios Anteriores	- 221.159	- 56.382	-
Resultado do Exercício Ajustado	-225.605	-59.387	-6.270
Outros Créditos Realizáveis	221.159	-	-
Contas do Ativo	221.159	-	-
Obrigações sociais e trabalhistas	-1.554	-16.637	-9.170
Contas do Passivo	-1.554	-16.637	-9.170
Caixa Líquido das Atividades Operacionais	-6.000	-76.024	-15.440
Atividades Financiamento			
Empréstimo de curto prazo	6.000	19.642	15.440
Caixa Líquido das Atividades de Financiamento	6.000	19.642	15.440
Caixa líquido de caixa e equivalentes de caixa	- -	56.382	-
Caixa e Equivalentes de caixa no Início do Período	56.572	56.572	190
Caixa e Equivalentes de caixa no final do Período	56.572	190	190

DFC Indireto - Engemet	dez/25	jan/26	fev/26
Atividades Operacionais			
Resultado líquido	-37.124	-26.865	-31.945
Depreciação	-	268	-
Ajustes de Exercícios Anteriores	-	-321.784	-
Resultado do Exercício Ajustado	-37.124	-348.382	-31.945
Outros Créditos e Valores	- 15.556	310.711	-
Contas do Ativo	- 15.556	310.711	-
Obrigações sociais e trabalhistas	-28.395	4.102	10.453
Contas do Passivo	-28.395	4.102	10.453
Caixa Líquido das Atividades Operacionais	-81.075	-33.568	-21.492
Atividades Financiamento			
Empréstimo de curto prazo	81.075	22.495	21.492
Caixa Líquido das Atividades de Financiamento	81.075	22.495	21.492
Caixa líquido de caixa e equivalentes de caixa	- -	11.073	-
Caixa e Equivalentes de caixa no Início do Período	11.073	11.073	0
Caixa e Equivalentes de caixa no final do Período	11.073	0	0

Atividades Operacionais: Em fevereiro o caixa operacional da Energética foi negativo em R\$ 15,4 mil, motivado pelo resultado do exercício de R\$ 6,2 mil e adimplência com obrigações trabalhistas de R\$ 9,1 mil.

Atividades de Financiamento: Para cumprimento das obrigações a Energética tomou emprestado R\$ 8.624,78 da Rio das Lavras e R\$ 6.814,76 da Alauca Empreendimentos, o que ocasionou o saldo positivo das atividades de financiamentos.

A Recuperanda financia-se por meio de empréstimos tomados de empresas coligadas, encerrando a competência com R\$ 190,00 relativo aos valores em espécie. O extrato bancário indica que o saldo, ao final do mês, era zero.

Atividades Operacionais: O caixa operacional da Engemet foi negativo em R\$ 21,4 mil motivado pelo resultado do exercício de R\$ 31,9 mil. O impacto positivo refere-se a inadimplência dos encargos trabalhistas.

Atividades de Financiamentos: No mês, a Recuperanda tomou emprestado R\$ 12.491,79 junto à Alauca Empreendimentos e R\$ 9.000,00 da Rio das Lavras.

A Engemet possui operação financiada por meio de recursos provenientes de empresas coligadas, encerrando o período com saldo zero. O extrato bancário indica que o saldo, ao final do mês, era zero.



As empresas não possuem, de forma estruturada, um demonstrativo do Fluxo de Caixa, portanto, as informações que aqui constam foram baseadas nas movimentações expostas nas demonstrações contábeis da empresa, seguindo a metodologia de elaboração do fluxo de caixa pelo método indireto, conforme normas contábeis.



DADOS CONTÁBEIS E INFORMAÇÕES FINANCEIRAS – BALANÇO PATRIMONIAL ENERGÉTICA

Balanço Patrimonial - Energética	dez/25	jan/26	fev/26
Ativo Circulante	2.560.713	2.504.331	2.504.331
Caixa e equivalentes de caixa	190	190	190
Aplicações financeiras	56.382	-	-
Duplicatas a receber	318.917	318.917	318.917
Processos	483.369	483.369	483.369
Outros créditos	379.832	379.832	379.832
Tributos a recuperar	1.322.023	1.322.023	1.322.023
Ativo Não Circulante	4.503.876	4.503.876	4.503.876
Realizável a Longo Prazo	4.503.876	4.503.876	4.503.876
Imobilizado	355.814	355.814	355.814
Intangível	49.000	49.000	49.000
Depreciação e Amortização	-404.814	-404.814	-404.814
Total do Ativo	7.064.589	7.008.207	7.008.207

Balanço Patrimonial - Energética	dez/25	jan/26	fev/26
Passivo Circulante	12.506.099	12.509.104	12.515.374
Fornecedores	9.371	9.371	9.371
Empréstimos e financiamentos	5.327.001	5.346.643	5.362.083
Obrigações Fiscais	2.175.995	2.175.995	2.175.995
Obrigações trabalhistas	3.109.316	3.092.679	3.083.509
Adiantamentos a pagar	429.021	429.021	429.021
Parcelamentos a pagar	1.455.396	1.455.396	1.455.396
Passivo Não Circulante	3.774.875	3.774.875	3.774.875
Empréstimos e financiamentos	2.396.975	2.396.975	2.396.975
Obrigações trabalhistas em RJ	829.806	829.806	829.806
Fornecedores em RJ	548.094	548.094	548.094
Patrimônio Líquido	-9.216.385	-9.275.772	-9.282.042
Capital social	50.000	50.000	50.000
Lucros ou Prejuízos	-9.266.385	-9.322.767	-9.322.767
Resultado acumulado	-113.798	-3.005	-9.275
Total do Passivo	7.064.589	7.008.207	7.008.207

Duplicatas a Receber: Composta por 7 clientes, dos quais o maior saldo advém da Intercement Brasil (R\$ 100,3 mil). O saldo não exibe variação desde julho/2025. A empresa comunicou que os créditos registrados referem-se a serviços prestados, em cobrança ou dentro do prazo contratual, não configurando inadimplência. Informou, ainda, que as duplicatas, equivocadamente mantidas no ativo, serão baixadas nos próximos balancetes, contudo, conforme comunicado pela empresa, a situação permanece em andamento pela contabilidade.

Outros Créditos: Engloba empréstimos mútuos (R\$ 461,7 mil); bloqueio judicial (R\$ 139,2 mil) e processos judiciais com as empresas Alcomax (R\$ 129,2 mil) e Dedini (R\$ 354 mil). A conta não exibe movimentação desde agosto/2025.

Realizável a Longo Prazo: As principais montas advém da Engemet Aquecimentos e Manutenção (R\$ 1 milhão), Engemet Comercial (R\$ 954,2 mil) e Engemet Locação (R\$ 1,1 milhão), que não apresentaram variação no mês.

Fornecedores: A Energética possui 02 fornecedores, sendo o Hotel Eliana (R\$ 8,8 mil) e MM Marmitaria (R\$ 498,80), que não exibem oscilações desde junho/2024.

Empréstimos e Financiamentos: Os principais saldos a curto prazo são com Alauca S.A Empreendimentos (R\$ 1.634.770,72), Plínio Leopoldo (R\$ 1.630.658,82) e Engemet Serviços (R\$ 644.177,51). O Grupo Engemet realiza diversas transações a título de empréstimos com seus administradores e outras empresas que possuem sociedade em comum, mas não formam litisconsórcio na Recuperação Judicial. Em fevereiro, a conta exibiu, a curto prazo, crescimento de R\$ 15.439,54 devido aos empréstimos tomados com Alauca Empreendimentos (R\$6.814,76) e Rio das Lavras (R\$8.624,78).

O longo prazo, contempla saldos de empréstimos e financiamentos (R\$ 3,7 milhões), com destaque para Engemet de R\$ 2.046.356,36. Anteriormente, a Recuperanda foi questionada quanto à devolução dos valores e informou que os empréstimos, em geral, estão sendo negociados e que a grande maioria dos valores são com os sócios, estando sob controle. **Apesar de solicitado, não foram enviados quaisquer documentos sobre os empréstimos com as empresas do grupo que não estão na RJ.** Todavia, a empresa comunicou que os recursos dos empréstimos são utilizados para cobrir despesas urgentes e evitar riscos de bloqueios patrimoniais ou indisponibilidade de bens essenciais, sendo uma estratégia de preservação dos ativos.

Adiantamentos a pagar: Exibe saldo de R\$ 429 mil de adiantamento a clientes que não apresentam movimentação desde julho/2024.





DADOS CONTÁBEIS E INFORMAÇÕES FINANCEIRAS – BALANÇO PATRIMONIAL ENGEMET

Balanço Patrimonial - Engemet	dez/25	jan/26	fev/26
Ativo Circulante	6.792.869	6.471.085	6.471.085
Aplicações financeiras	11.073	-	-
Duplicatas a receber	2.551.858	2.551.858	2.551.858
Outros Créditos	2.545.429	2.234.718	2.234.718
Tributos a recuperar	1.684.509	1.684.509	1.684.509
Ativo Não Circulante	807.739	807.472	807.472
Realizável a Longo Prazo	294.449	294.449	294.449
Investimentos	4.964	4.964	4.964
Imobilizado	1.147.721	1.147.721	1.147.721
Intangível	45.295	45.295	45.295
Depreciação	-684.689	-684.957	-684.957
Total do Ativo	7.600.608	7.278.557	7.278.557

Balanço Patrimonial - Engemet	dez/25	jan/26	fev/26
Passivo Circulante	14.046.504	14.073.102	14.105.047
Fornecedores	6.861	6.861	6.861
Fornecedores em Recuperação Judicial	324.338	324.338	324.338
Empréstimos e financiamentos	8.007.089	8.029.585	8.051.076
Obrigações Fiscais	1.234.193	1.234.193	1.234.193
Obrigações trabalhistas	2.253.416	2.257.518	2.267.972
Adiantamentos a pagar	237.168	237.168	237.168
Parcelamentos a pagar	1.983.440	1.983.440	1.983.440
Passivo Não Circulante	383.237	383.237	383.237
Empréstimos e financiamentos	401.370	401.370	401.370
(-) Encargos de financiamentos a apropriar	-18.133	-18.133	-18.133
Patrimônio Líquido	-6.829.133	-7.177.783	-7.209.728
Capital social	80.000	80.000	80.000
Lucros ou Prejuízos	-6.909.133	-7.230.917	-7.230.917
Resultado acumulado em curso	-269.709	-26.865	-58.811
Total do Passivo	7.600.608	7.278.557	7.278.557

Duplicatas a Receber: Engloba clientes (R\$ 2,4 milhões) e processos judiciais a receber (R\$ 96 mil). Os principais clientes são Alusa Engenharia S/A (R\$ 687,9 mil), Gramo Empreendimentos e Construções EIRELI (R\$ 369,3 mil) e Imetame Metalmecânica LTDA (R\$ 235,3 mil). A rubrica não apresenta variação desde agosto/2025.

Cabe ressaltar que a empresa comunicou que os valores registrados correspondem a créditos legítimos decorrentes de serviços prestados, os quais se encontram em fase de cobrança negocial ou ainda dentro dos prazos contratuais, não configurando créditos fictícios ou inadimplência. Informou, ainda, que as duplicatas mantidas equivocadamente no ativo serão objeto de baixa contábil, a ser realizada nos próximos balancetes.

Outros Créditos: Composto por bloqueios judiciais (R\$ 209,7 mil) e empréstimos com mútuos (R\$ 2,2 milhões), sendo o maior valor da Engemet Serviços (R\$ 1.002.588,12).

Realizável a Longo Prazo: Corresponde a valores de Engemet Manutenções Mecânicas (R\$ 54,1 mil) e GGT do Brasil Serviços Equip. de Tratamento Térmico (R\$ 240,3 mil), sem variação na competência.

Fornecedores: Os maiores saldos são com Figueiredo & Gonçalves Sociedade de Advogados (R\$ 2,2 mil) e Guadagnini Hotel Ltda. (R\$ 1,8 mil). Sem movimentação desde julho/2025.

Fornecedores em RJ: Integrados, sobretudo, por Notredame Seguradora (R\$ 147,1 mil), Ourotur Organização LTDA (R\$ 75,2 mil) e EA Rocha Restaurante (R\$ 22,4 mil). A rubrica não demonstra variação desde janeiro/2020.

Empréstimos e Financiamentos: O Grupo Engemet realiza diversas transações a título de empréstimos com seus administradores e outras empresas que possuem sociedade em comum, mas não formam litisconsórcio na Recuperação Judicial. A Engemet possui R\$ 8 milhões de empréstimos alocados no curto prazo compostos, principalmente, por empréstimos mútuos junto à Energética de R\$2.299.330,90, Energética Aquecimentos (R\$ 1.445.527,08) e Plínio (R\$ 1.276.180,87). Na competência, a Recuperanda tomou emprestado R\$ 12.491,79 junto à Alauca Empreendimentos e R\$ 9.000,00 da Rio das Lavras. Questionada sobre a devolução dos valores, a empresa informou que a maior parte corresponde aos próprios sócios do Grupo Recuperando, estando as obrigações em acompanhamento e controle.

Os empréstimos de longo prazo são integrados, sobretudo, por caminhões (R\$ 336,2 mil) e não exibiram variação no período.

Adiantamentos a Pagar: Compostos por adiantamentos de clientes (R\$ 233,8 mil) e do sócio (R\$ 3,2 mil), os quais não exibem variação desde dezembro/2022.





DADOS CONTÁBEIS E INFORMAÇÕES FINANCEIRAS – DRE

DRE - Energética	dez/25	jan/26	fev/26	2026
Receita Líquida	-	-	-	-
Despesas Operacionais	-1.518	-2.622	-5.121	-7.743
Despesas com Pessoal	- 1.518	- 1.621	- 1.621	- 3.242
Despesas Gerais	-	-1.001	-3.500	-4.501
Lucro/Prejuízo Operacional	-1.518	-2.622	-5.121	-7.743
EBITDA	-1.518	-2.622	-5.121	-7.743
% Margem Operacional	-%	-%	-%	-%
Resultado Financeiro	-2.928	-384	-1.149	-1.532
Despesas Financeiras	- 2.928	- 384	- 1.149	- 1.532
Lucro/Prejuízo Líquido do Exercício	-4.446	-3.005	-6.270	-9.275

DRE - Engemet	dez/25	jan/26	fev/26	2026
Receita Líquida	-	-	-	-
Despesas e Receitas Operacionais	-27.769	-15.065	-22.685	-37.750
Despesas com Pessoal	-10.835	-12.990	-21.751	-34.741
Despesas Gerais	-16.934	-2.075	-934	-3.009
Lucro/Prejuízo Operacional	-27.769	-15.065	-22.685	-37.750
EBIDTA	-27.769	-15.065	-22.685	-37.750
% Margem Operacional	-%	-%	-%	-%
Resultado Financeiro	-9.355	-11.800	-9.261	-21.061
Receitas financeiras	-	-	-	-
Despesas Financeiras	-9.355	-11.800	-9.261	-21.061
Lucro/Prejuízo Líquido do Exercício	-37.124	-26.865	-31.945	-58.811

Receitas: A Energética não exibe faturamento desde julho/2024.

Despesas Operacionais: compreende pró labore de R\$ 1.621,00 e serviços de terceiros de R\$ 3.500,00, sendo R\$ 1.000,00 sem denominação e R\$ 2.500,00 de Maia e Anjos Sociedade de Advogados.

Resultado Financeiro: refere-se as despesas bancárias de R\$ 177,05 e R\$ 971,70 de processos judiciais relativo à acordo trabalhista de Fernando Aparecido Teodoro.

Resultado: A Engemet finalizou fevereiro com prejuízo de R\$ 6.269,75. Em 2026 o resultado acumulado é negativo em R\$ 9.274,84.


Receitas: A Engemet não apresenta faturamento desde maio/2024.

Despesas Operacionais: No período, a Recuperanda exibiu R\$ 22.684,71 em despesas operacionais advindas das despesas com pessoal de R\$ 21.750,63, assistência médica de -R\$ 65,92 e honorários – sem denominação – de R\$ 1.000,00.

Resultado Financeiro: O valor negativo de R\$ 9.260,55 advém de tarifas bancárias de R\$ 260,55 e processos judiciais R\$ 9.000,00 relativo ao pagamento do acordo trabalhistas de Diego da Silva Pereira.

Resultado: A Engemet finalizou janeiro com prejuízo de R\$ 31.945,26. Em 2026 o resultado acumulado é negativo em R\$ 58.810,70.

Salienta-se que as empresas informaram que exibem faturamento zerado desde julho/2024 devido a uma interrupção temporária e contingencial de suas atividades operacionais, motivada por fatores externos, tais como a suspensão de alguns contratos com entes públicos e privados, a paralisação de operações de algumas unidades por questões ambientais e logísticas, além de uma reorganização interna para adequação de custos e aumento da eficiência operacional.





DADOS CONTÁBEIS E INFORMAÇÕES FINANCEIRAS – ÍNDICES DE LIQUIDEZ

Liquidez Corrente

Fevereiro/2026

0,337

Fevereiro/2025

0,389

↘ -13%

As Recuperandas não apresentam capacidade de pagamento em relação à liquidez corrente, pois dispõem de apenas **R\$ 0,337** para cada R\$ 1,00 de dívida de curto prazo.

Em comparação a **2025**, observa-se uma retração de 13% neste indicador.

Liquidez Seca

Fevereiro/2026

0,337

Fevereiro/2025

0,389

↘ -13%

O Grupo também demonstra insuficiência de recursos para cobrir suas obrigações de curto prazo, considerando a liquidez seca, exibindo **R\$ 0,337** para cada R\$ 1,00 de dívida de curto prazo, desconsiderando os estoques.

Em comparação a **2025**, observa-se redução de 13% neste indicador.

Liquidez Imediata

Fevereiro/2026

0,000

Fevereiro/2025

0,003

↘ -100%

Quanto à liquidez imediata, as Recuperandas apresentam uma posição ainda mais restrita com **R\$ 0,00** disponíveis para cada R\$ 1,00 de dívida de curto prazo.

Em relação **2025**, observa-se redução de 100% neste indicador.

Liquidez Geral

Fevereiro/2026

0,448

Fevereiro/2025

0,507

↘ -12%

No período analisado, o Grupo não apresenta capacidade de pagamento em relação à liquidez geral, uma vez que possui apenas **R\$ 0,448** disponíveis para cada R\$ 1,00 de dívida de curto e longo prazo.

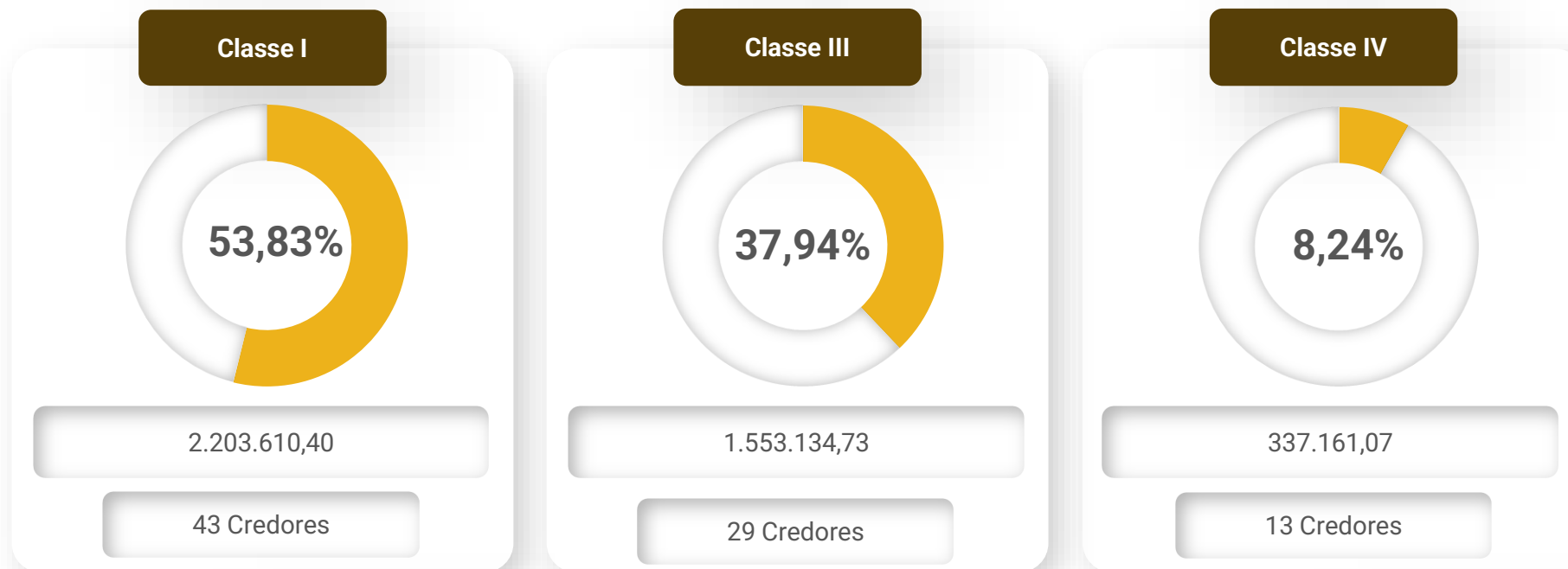
Em comparação a **2025**, observa-se uma redução de 12% na liquidez.





ENDIVIDAMENTO – PASSIVO GLOBAL

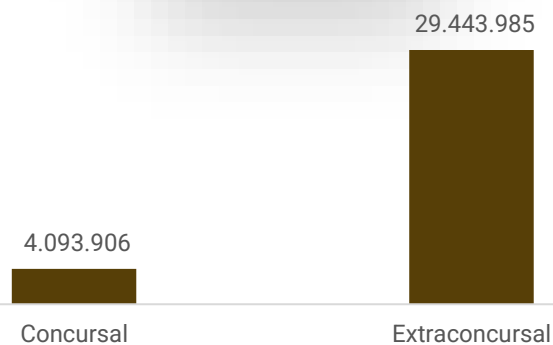
O *dashboard* a seguir resume o **passivo global**, ou seja, o valor total do passivo concursal e extraconcursal:



Principais Credores

- Plinio Leopoldo Brandt – Classe III – R\$ 960.347,49
- José Francisco de Paula– Classe I – R\$ 549.071,89
- Cristiano Bezerra da Silva– Classe I – R\$ 321.613,16
- Notre Dama Seguradora– Classe III – R\$ 235.478,18
- José Ailton Feitosa dos Santos– Classe IV – R\$ 200.501,35

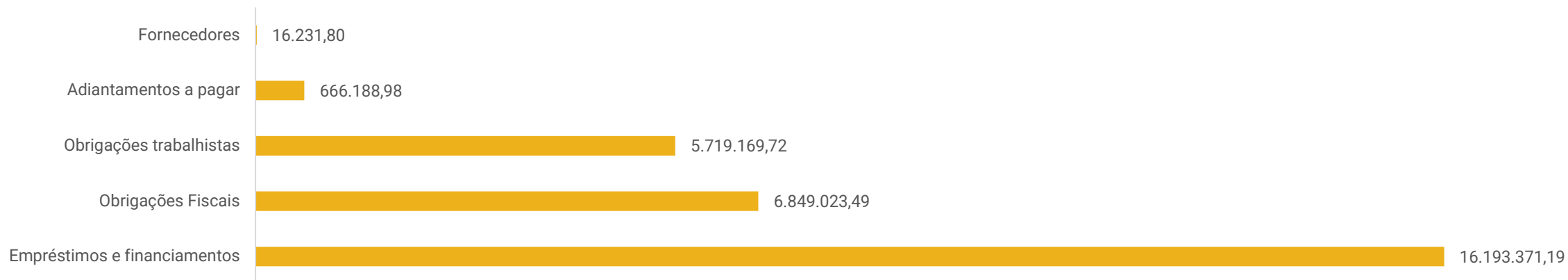
Passivo Global





ENDIVIDAMENTO – PASSIVO EXTRACONCURSAL

Passivo Extraconcursal (R\$)




Fornecedores: Expõe os fornecedores extraconcursais de R\$ 16,2 mil, sendo o maior saldo de Hotel Eliana (R\$ 8,8 mil).

Adiantamentos a Pagar: Contempla o saldo de adiantamentos de clientes (R\$ 662,9 mil) e a sócios (R\$ 3,2 mil).

Obrigações Trabalhistas: Apresenta, principalmente, encargos sociais com destaque para INSS (R\$ 1.381.221,84). Os salários encontram-se em dia, contudo há saldo em aberto de encargos sociais.

Obrigações Fiscais: O passivo tributário do Grupo Engemet soma R\$ 6,8 milhões, dos quais R\$ 3,4 milhões encontra-se parcelado, porém as empresas não vêm cumprindo com essas obrigações. A inadimplência é responsável pela crescente obrigação junto ao fisco. A Recuperanda informou que está em negociação com os órgãos tributários para obter um plano de parcelamento ou redução da dívida. Ainda, comunicou que mantém tratativas com escritórios de advocacia especializados em direito tributário, os quais deverão assumir a gestão e condução da regularização do passivo tributário.

Empréstimos e Financiamentos: Expõem saldo de empréstimos com Banco Itaú, Santander, Caixa Econômica Federal; empréstimos com pessoa física de Carlos Augusto Porto e Edson Ferreti, além de duplicatas descontadas e empréstimos mútuos. Demonstra crescimento constante em virtude dos aportes realizados entre empresas do mesmo grupo, que não se encontram em RJ. Questionada acerca da regularização, a empresa informou que a maior parte dos credores corresponde aos próprios sócios, cujas obrigações estão sendo acompanhadas e mantidas sob controle.





DILIGÊNCIAS NOS ESTABELECIMENTOS DA RECUPERANDA

Em 02/03/2026, a Administração Judicial compareceu à empresa para a realização de verificação *in loco*, conforme previamente agendado com as Recuperandas. Contudo, embora a reunião estivesse marcada para as 9h30, a equipe permaneceu no local até as 10h00 sem ser atendida. Registra-se que, durante esse período, foram realizadas tentativas de contato por meio de WhatsApp e ligação telefônica, sem sucesso.



Fotos capturadas em 02/03/2026



CUMPRIMENTO DO PLANO

Em 19/08/2025, a empresa comunicou que não foram efetuados pagamentos até o momento, pois existem divergências quanto às datas de início de cumprimento do PRJ, além da discussão existente referente ao índice de atualização aplicável (TR x TJ/SP). Ainda, o jurídico da Engemet informou que o início do prazo de pagamento de todos os créditos depende da decisão do Juízo Recuperacional quanto à necessidade de convocação de nova Assembleia Geral de Credores para apreciação do 2º Aditivo ao PRJ, ou se será possível proceder diretamente à homologação mediante controle de legalidade. Apesar da situação apontada, a Engemet informou que está realizando ajustes no fluxo de caixa para que, posteriormente, arque com os pagamentos os credores. **Em e-mail datado de 16/10/2025, a Recuperanda informou que realizou diligências internas para localizar os dados bancários de credores. Contudo, as informações encontradas se mostraram antigas e desatualizadas, o que inviabilizou, neste momento, a consolidação de uma listagem confiável.**

De acordo com o que prevê o Plano de Recuperação Judicial consolidado e seus aditivos, a empresa ressaltou que o envio de dados bancários não ocorre de forma automática e geral, estando condicionado à habilitação do crédito, ao enquadramento na respectiva classe e ao cronograma de pagamentos aprovado. Atualmente, destacou que o Segundo Aditivo ao Plano, que redefine condições e prazos, aguarda homologação judicial. A Recuperanda reafirmou que, após a homologação, convocará formalmente os credores contemplados na primeira etapa do novo cronograma para encaminhamento dos dados bancários. Informou ainda que, até o presente momento, não há controle de pagamentos vinculado ao PRJ, uma vez que tais desembolsos ainda não foram autorizados. Não obstante, esta Administração Judicial registra que o Plano de Recuperação Judicial se encontra em andamento e, até que haja decisão judicial diversa, considera que os pagamentos previstos para a Classe I permanecem em atraso. **Em março/2026, o Grupo Recuperando não houve atualização na situação do PRJ.**

CONDIÇÕES DO PLANO DE RJ					ATUALIZAÇÃO EM MARÇO DE 2026				
CLASSE	SUBCLASSE	VALOR DA RJ	INÍCIO DOS PAGAMENTOS	FIM DOS PAGAMENTOS	VALOR ATUALIZADO	PAGO	EM ATRASO	A VENCER	OBSERVAÇÃO DA ADMINISTRAÇÃO JUDICIAL
Classe I - Trabalhista	Até 150 salários mínimos	1.718.324,00	jan/23	jan/24	1.718.324,00	-	1.718.324,00	-	Os credores serão pagos em um ano -contado da data da publicação da decisão que conceder a RJ (26/01/2023).
	Acima de 150 salários mínimos	485.286,40	fev/25	fev/32	291.171,84	-	-	291.171,84	Créditos acima de 150 salários mínimos seguem as condições da classe III.
Classe III - Quirografários	Aplicável a todos	1.553.134,73	fev/25	fev/32	994.033,56	-	-	994.033,56	Os pagamentos iniciarão em janeiro/2025, após o transcurso da carência
Classe IV - ME e EPP	Aplicável a todos	337.161,07	fev/25	fev/32	215.789,02	-	-	215.789,02	
TOTAL		4.093.906,20			3.219.318,42	-	1.718.324,00	1.500.994,42	
					100,00%	0,00%	53,38%	46,62%	



ANEXOS

1

Demonstrações contábeis de janeiro/2026

ENERGETICAS AQUECIMENTOS - BALANCETE

Código	Descrição da conta	Saldo Anterior	Débito	Crédito	Saldo Atual
1	ATIVO	7.008.206,88	15.439,54	15.439,54	7.008.206,88
2	ATIVO CIRCULANTE	2.504.331,12	15.439,54	15.439,54	2.504.331,12
3	DISPONÍVEL	190,00	15.439,54	15.439,54	190,00
4	CAIXA	190,00	0,00	0,00	190,00
5	CAIXA GERAL	190,00	0,00	0,00	190,00
7	BANCOS CONTA MOVIMENTO	0,00	15.439,54	15.439,54	0,00
1006	BRADESCO C/C 0430355-5	0,00	15.439,54	15.439,54	0,00
12	CLIENTES	802.285,80	0,00	0,00	802.285,80
13	DUPLICATAS A RECEBER	318.917,02	0,00	0,00	318.917,02
887	ALCOMAX COML E DISTR DE METAIS LTDA	90.013,00	0,00	0,00	90.013,00
888	ENERGETICA MONTAGENS E SOLDAS ESPECIAIS LTDA	41.550,00	0,00	0,00	41.550,00
889	ENGEMET SERVICOS TERMICOS LTDA	15.200,00	0,00	0,00	15.200,00
890	FIBRIA CELULOSE S/A	28.558,17	0,00	0,00	28.558,17
891	INTERCEMENT BRASIL S/A	100.300,45	0,00	0,00	100.300,45
893	ITABIRA AGRO-INDUSTRIAL S/A	38.962,12	0,00	0,00	38.962,12
894	STEELTECH ALUMINIO LTDA	4.333,28	0,00	0,00	4.333,28
1016	PROCESSOS	483.368,78	0,00	0,00	483.368,78
982	PROCESSO ALCOMAX	129.285,21	0,00	0,00	129.285,21
983	PROCESSO DEDINI	354.083,57	0,00	0,00	354.083,57
18	OUTROS CRÉDITOS	1.701.855,32	0,00	0,00	1.701.855,32
19	OUTROS CRÉDITOS	379.832,26	0,00	0,00	379.832,26
634	BLOQUEIO JUDICIAL	139.248,26	0,00	0,00	139.248,26
895	EMPRESTIMO MUTUO - BEATRIZ MONTEIRO	18.000,00	0,00	0,00	18.000,00
896	EMPRESTIMO MUTUO - DONINI	146.834,00	0,00	0,00	146.834,00
897	EMPRESTIMO MUTUO - ENGEMET IMPORTAÇÃO	75.750,00	0,00	0,00	75.750,00
28	TRIBUTOS A RECUPERAR/COMPENSAR	1.322.023,06	0,00	0,00	1.322.023,06
29	IPI A RECUPERAR	66,75	0,00	0,00	66,75
30	ICMS A RECUPERAR	17.736,62	0,00	0,00	17.736,62
35	CSLL RETIDO DA FONTE	777.739,42	0,00	0,00	777.739,42
38	INSS A RECUPERAR	330.297,75	0,00	0,00	330.297,75
41	PIS A RECUPERAR	6.432,35	0,00	0,00	6.432,35
42	COFINS A RECUPERAR	12.414,86	0,00	0,00	12.414,86
639	IMPOSTO DE RENDA RETIDO FONTE	77.187,45	0,00	0,00	77.187,45
900	CRÉDITO PIS/COFINS	100.147,86	0,00	0,00	100.147,86
501	ATIVO NÃO-CIRCULANTE	4.503.875,76	0,00	0,00	4.503.875,76
69	ATIVO REALIZÁVEL A LONGO PRAZO	4.503.875,76	0,00	0,00	4.503.875,76
76	OUTROS CRÉDITOS	4.503.875,76	0,00	0,00	4.503.875,76
651	EMPRESTIMOS A RECEBER	5.063,00	0,00	0,00	5.063,00
986	EMPRESTIMOS AGROFLORESTAL	845.660,45	0,00	0,00	845.660,45
987	EMPRESTIMO ENERGETICAS MONTAGENS	3.062,59	0,00	0,00	3.062,59
988	EMPRESTIMOS ENGEMET AQUECTOS E MANUTENÇÃO	1.076.765,68	0,00	0,00	1.076.765,68
989	EMPRESTIMO ENGEMET COMERCIAL	954.204,55	0,00	0,00	954.204,55
991	EMPRESTIMOS ENGEMET LOCAÇÃO	1.148.938,05	0,00	0,00	1.148.938,05
992	EMPRESTIMOS GGT DO BRASIL	341.607,05	0,00	0,00	341.607,05
995	EMPRESTIMOS ROBERTO BRANDT	12.102,87	0,00	0,00	12.102,87
901	DEPOSITO JUDICIAL	63.976,67	0,00	0,00	63.976,67
984	DEPOSITOS TRABALHISTAS	52.494,85	0,00	0,00	52.494,85
111	IMOBILIZADO	(48.999,87)	0,00	0,00	(48.999,87)
661	FERRAMENTAS	22.132,94	0,00	0,00	22.132,94
120	VEÍCULOS	179.229,08	0,00	0,00	179.229,08
121	VEÍCULOS	179.229,08	0,00	0,00	179.229,08
125	(-) DEPRECIACÕES, AMORT. E EXAUS. ACUMUL	(404.813,80)	0,00	0,00	(404.813,80)
127	(-) DEPRECIACÕES DE MÓVEIS E UTENSÍLIOS	(3.089,00)	0,00	0,00	(3.089,00)
128	(-) DEPRECIACÕES DE MÁQUINAS, EQUIP. FER	(151.362,91)	0,00	0,00	(151.362,91)
129	(-) DEPRECIACÕES DE VEÍCULOS	(179.229,08)	0,00	0,00	(179.229,08)
589	(-) DEPRECIACÃO DE FERRAMENTAS	(22.132,94)	0,00	0,00	(22.132,94)
997	(-) AMORT. ACUM. PROCESSAMENTO DE DADOS	(48.999,87)	0,00	0,00	(48.999,87)
112	IMÓVEIS	3.089,00	0,00	0,00	3.089,00
117	MÓVEIS E UTENSÍLIOS	3.089,00	0,00	0,00	3.089,00
118	MÁQUINAS, EQUIPAMENTOS E FERRAMENTAS	151.362,91	0,00	0,00	151.362,91
119	MÁQUINAS E EQUIPAMENTOS	151.362,91	0,00	0,00	151.362,91
502	INTANGÍVEL	48.999,87	0,00	0,00	48.999,87
123	MARCAS, DIREITOS E PATENTES	48.999,87	0,00	0,00	48.999,87
665	SOFTWARE	48.999,87	0,00	0,00	48.999,87

ENERGETICAS AQUECIMENTOS - BALANCETE

Código	Descrição da conta	Saldo Anterior	Débito	Crédito	Saldo Atual
149	PASSIVO	7.011.211,97	10.969,10	17.238,85	7.017.481,72
150	PASSIVO CIRCULANTE	12.509.104,22	10.969,10	17.238,85	12.515.373,97
382	EMPRÉSTIMOS E FINANCIAMENTOS	5.346.643,18	0,00	15.439,54	5.362.082,72
151	EMPRÉSTIMOS	5.341.829,96	0,00	15.439,54	5.357.269,50
667	EMPRÉSTIMO BANCO ITAU S/A	141.186,95	0,00	0,00	141.186,95
668	EMPRÉSTIMO BANCO CAIXA ECONOMICA	7.246,00	0,00	0,00	7.246,00
906	CARLOS AUGUSTO PORTO	100.460,17	0,00	0,00	100.460,17
907	DUPLICATA DESCONTADA	71.053,91	0,00	0,00	71.053,91
908	EDSON FERRETI	29.205,76	0,00	0,00	29.205,76
909	EMPRESTIMO - RIO DAS LAVRAS	177.713,31	0,00	8.624,78	186.338,09
910	EMPRESTIMO MUTUO - ALAUCA S A EMPREENDIMENTOS	1.627.955,96	0,00	6.814,76	1.634.770,72
912	EMPRESTIMO MUTUO - BRANPORT S A ADMINISTRACAO	34.200,00	0,00	0,00	34.200,00
913	EMPRESTIMO MUTUO - DEDINIS/A INDUSTRIA	118.128,94	0,00	0,00	118.128,94
914	EMPRESTIMO MUTUO - ENERGETICA MONTAGENS	154.478,90	0,00	0,00	154.478,90
916	EMPRESTIMO MUTUO - ENGEMET ENERGETICA	66.900,00	0,00	0,00	66.900,00
917	EMPRESTIMO MUTUO - ENGEMET SERVIÇOS	644.177,51	0,00	0,00	644.177,51
918	EMPRESTIMO MUTUO - MARCOS BRANDT	1.000,00	0,00	0,00	1.000,00
919	EMPRESTIMO MUTUO - PLB ADMINISTRAÇÃO	436.252,48	0,00	0,00	436.252,48
920	EMPRESTIMO MUTUO - PLINIO LEOPOLDO	1.630.658,82	0,00	0,00	1.630.658,82
921	MARCOS BRANDT	15.918,96	0,00	0,00	15.918,96
922	PAULO WILHERKM	60.000,00	0,00	0,00	60.000,00
923	VALTER KAZUO HIRAI	3.600,00	0,00	0,00	3.600,00
998	BANCO SANTANDER	21.692,29	0,00	0,00	21.692,29
154	FINANCIAMENTOS	4.813,22	0,00	0,00	4.813,22
682	(-) JUROS A INCORRER	4.813,22	0,00	0,00	4.813,22
164	FORNECEDORES	9.370,80	0,00	0,00	9.370,80
165	FORNECEDORES	9.370,80	0,00	0,00	9.370,80
904	HOTEL ELLIANA LTDA	8.872,00	0,00	0,00	8.872,00
905	MM MARMITARIA E TERCEIRIZACAO DE MAO DE OBRA	498,80	0,00	0,00	498,80
169	OBRIGAÇÕES TRIBUTÁRIAS	2.175.994,97	0,00	0,00	2.175.994,97
170	IMPOSTOS E CONTRIBUIÇÕES A RECOLHER	2.175.994,97	0,00	0,00	2.175.994,97
173	ISS A RECOLHER	761.806,73	0,00	0,00	761.806,73
177	CONTRIBUIÇÃO SOCIAL A RECOLHER	9.477,12	0,00	0,00	9.477,12
179	PIS A RECOLHER	294.220,07	0,00	0,00	294.220,07
180	COFINS A RECOLHER	477.226,54	0,00	0,00	477.226,54
183	ISS RETIDO A RECOLHER	4.569,61	0,00	0,00	4.569,61
686	IRPJ A RECOLHER	23.525,33	0,00	0,00	23.525,33
687	PIS/COFINS/CSLL A RECOLHER	45.266,75	0,00	0,00	45.266,75
999	IRRF RETIDO FONTE A RECOLHER	540.695,09	0,00	0,00	540.695,09
1000	IRRF TERCEIRO A RECOLHER	19.207,73	0,00	0,00	19.207,73
185	OBRIGAÇÕES TRABALHISTA E PREVIDENCIÁRIA	3.092.678,63	10.969,10	1.799,31	3.083.508,84
186	OBRIGAÇÕES COM O PESSOAL	891.930,93	1.529,33	1.621,00	892.022,60
187	SALÁRIOS E ORDENADOS A PAGAR	91.302,90	0,00	0,00	91.302,90
188	PRÓ-LABORE A PAGAR	10.683,89	1.529,33	1.621,00	10.775,56
511	FÉRIAS A PAGAR	406.408,13	0,00	0,00	406.408,13
512	RESCISÕES A PAGAR	280.498,15	0,00	0,00	280.498,15
517	13º SALÁRIO A PAGAR	101.009,80	0,00	0,00	101.009,80
528	PENSAO ALIMENTICIA A PAGAR	2.028,06	0,00	0,00	2.028,06
190	OBRIGAÇÕES SOCIAIS	2.200.747,70	9.439,77	178,31	2.191.486,24
191	INSS A RECOLHER	1.198.683,77	0,00	178,31	1.198.862,08
192	FGTS A RECOLHER	599.815,50	9.439,77	0,00	590.375,73
491	CONTRIBUIÇÃO SINDICAL A RECOLHER	23.481,85	0,00	0,00	23.481,85
1004	CPRB - CONTRI. PREVIDENCIARIA RECEITA BRUTA	378.429,65	0,00	0,00	378.429,65
1005	EMPRESTIMO CONSIGNADO DO BV	336,93	0,00	0,00	336,93
200	OUTRAS OBRIGAÇÕES	1.884.416,64	0,00	0,00	1.884.416,64
201	ADIANTAMENTOS DE CLIENTES	429.020,84	0,00	0,00	429.020,84
554	ADIANTAMENTO DE CLIENTES	429.020,84	0,00	0,00	429.020,84
710	PARCELAMENTOS A PAGAR	1.455.395,80	0,00	0,00	1.455.395,80
711	PARCELAMENTO COFINS	245.075,40	0,00	0,00	245.075,40
715	PARCELAMENTO ISS	291.767,76	0,00	0,00	291.767,76
1001	PARCELAMENTO INSS	99,20	0,00	0,00	99,20
1002	PARCELAMENTOS FEDERAIS CANCELADOS	918.453,44	0,00	0,00	918.453,44
503	PASSIVO NÃO-CIRCULANTE	3.774.874,76	0,00	0,00	3.774.874,76
217	PASSIVO EXIGÍVEL A LONGO PRAZO	3.774.874,76	0,00	0,00	3.774.874,76
218	EMPRÉSTIMOS E FINANCIAMENTOS	2.396.974,92	0,00	0,00	2.396.974,92
219	EMPRÉSTIMOS A PAGAR	4.016,52	0,00	0,00	4.016,52
924	CONTAS PAGAS PELA ENGEMET	36.317,70	0,00	0,00	36.317,70
925	CONTAS PAGAS PELA HEATMASTER	26.887,29	0,00	0,00	26.887,29
926	ENERGETICA MONTAGENS E SOLDAS	39.555,42	0,00	0,00	39.555,42
929	ENGEMET ENERGETICA LTDA	2.046.356,36	0,00	0,00	2.046.356,36
931	MARCOS BRANDT	15.000,00	0,00	0,00	15.000,00
932	MATERIAIS UTILIZADOS DA ENGEMET	228.841,63	0,00	0,00	228.841,63

ENERGETICAS AQUECIMENTOS - BALANCETE

Código	Descrição da conta	Saldo Anterior	Débito	Crédito	Saldo Atual
935	OBRIGAÇÃO TRABALHISTA EM RECUPERAR	829.805,63	0,00	0,00	829.805,63
936	APARECIDO CAETANO DE LIMA	8.546,25	0,00	0,00	8.546,25
937	BANCO BRADESCO	236.894,49	0,00	0,00	236.894,49
938	CRISTIANO BEZERRA DA SILVA	321.613,16	0,00	0,00	321.613,16
939	DIMAS DE SOUZA	72.000,00	0,00	0,00	72.000,00
940	GEORGE DOS SANTOS MENDES	35.801,40	0,00	0,00	35.801,40
941	GLEIDISON VIEIRA DE LIMA	6.379,20	0,00	0,00	6.379,20
942	MOISES HEMENERGILDO PEREIRA	89.420,66	0,00	0,00	89.420,66
943	REGIANE MARA BARBOSA	2.658,31	0,00	0,00	2.658,31
944	SEBASTIÃO MORAES DOS SANTOS	16.418,64	0,00	0,00	16.418,64
945	THIAGO ALVES DO NASCIMENTO	38.414,02	0,00	0,00	38.414,02
946	VALDEMIR TEIXEIRA FRANCO	1.659,50	0,00	0,00	1.659,50
947	FORNECEDORES EM RECUPERAÇÃO JUDICIAL	548.094,21	0,00	0,00	548.094,21
948	ADRIANA ALVES DA SILVA	13.500,00	0,00	0,00	13.500,00
949	APTO SEGURANÇA E SAUDE	11.452,00	0,00	0,00	11.452,00
950	ARGONSOLDAS COMERCIAL LTDA	8.912,25	0,00	0,00	8.912,25
951	AUDIO LIFE FONOAUDIOLOGIA	10.946,72	0,00	0,00	10.946,72
952	C4M SOLUÇÕES EM SEG	2.800,00	0,00	0,00	2.800,00
953	CASSOLA EDITORA E TREINAMENTOS	4.664,00	0,00	0,00	4.664,00
954	CENTROENT IND E COMERCIO	8.200,00	0,00	0,00	8.200,00
955	CIDAL SANDRINO TAILO	26.495,00	0,00	0,00	26.495,00
956	ERIKAL FERRAMENTAS ELETRICAS	73,80	0,00	0,00	73,80
957	ELETROSOLDA LOGISTICA	7.397,31	0,00	0,00	7.397,31
958	END TEC ENSAIOS NAO DESTRUTIVOS	2.000,00	0,00	0,00	2.000,00
959	HOTEL ELIANA LTDA	3.432,50	0,00	0,00	3.432,50
960	HOTEL MORADA DO SOL	18.698,80	0,00	0,00	18.698,80
961	JAUSOLDA COMERCIAL EIRELLI	1.262,86	0,00	0,00	1.262,86
962	LIFE HOTEIS LTDA	36.248,00	0,00	0,00	36.248,00
963	LOCARES LOCAÇÕES LTDA	950,00	0,00	0,00	950,00
964	LOTUFO MAQUINAS E ELETRONDOS	6.643,76	0,00	0,00	6.643,76
965	MARCO ZERO CONFECÇÃO LTDA	3.602,00	0,00	0,00	3.602,00
966	MEDIT SEGURANÇA EM MEDICINA	15.486,00	0,00	0,00	15.486,00
967	NENIR GUIRRA REIS	8.416,87	0,00	0,00	8.416,87
968	NORTE DAME SEGURANÇA	86.743,73	0,00	0,00	86.743,73
969	POUSADA E HOTEL RIO	15.175,34	0,00	0,00	15.175,34
970	POUSADA VITORIA	10.000,00	0,00	0,00	10.000,00
971	RESTAURANTE CASA DA VOVO	12.130,80	0,00	0,00	12.130,80
972	SANTA CASA DE MISERICORDIA SOBRAL	4.614,10	0,00	0,00	4.614,10
973	SECURITY TECNOLOGIA EM SEG	3.600,00	0,00	0,00	3.600,00
974	SOLDA ARC ELETROUDOS SOLDAS	12.906,06	0,00	0,00	12.906,06
975	SOLDA BRASIL COMERCIAL E IMPORTADORA	3.748,50	0,00	0,00	3.748,50
976	SOLDA LIDER LOCAÇÃO E MANUTENÇÃO	55.690,16	0,00	0,00	55.690,16
977	UNIDAS LOCADORA DE VEÍCULOS	2.376,15	0,00	0,00	2.376,15
978	UNIDAS S/A	313,28	0,00	0,00	313,28
979	VCA VIAGENS E TURISMO	147.814,22	0,00	0,00	147.814,22
980	YORGOS AMBIENTAL LTDA	1.800,00	0,00	0,00	1.800,00
242	PATRIMÔNIO LÍQUIDO	(9.272.767,01)	0,00	0,00	(9.272.767,01)
243	CAPITAL SOCIAL	50.000,00	0,00	0,00	50.000,00
244	CAPITAL SUBSCRITO	50.000,00	0,00	0,00	50.000,00
245	CAPITAL SOCIAL	50.000,00	0,00	0,00	50.000,00
264	LUCROS OU PREJUÍZOS ACUMULADOS	(9.322.767,01)	0,00	0,00	(9.322.767,01)
265	LUCROS OU PREJUÍZOS ACUMULADOS	(9.322.767,01)	0,00	0,00	(9.322.767,01)
266	LUCROS/PREJUÍZO ACUMULADOS	(9.322.767,01)	0,00	0,00	(9.322.767,01)

ENERGETICAS AQUECIMENTOS - BALANCETE

Código	Descrição da conta	Saldo Anterior	Débito	Crédito	Saldo Atual
269	CONTAS DE RESULTADOS - CUSTOS E DESPESAS	3.005,09	6.269,75	0,00	9.274,84
295	DESPESAS OPERACIONAIS	3.005,09	6.269,75	0,00	9.274,84
329	DESPESAS ADMINISTRATIVAS	3.005,09	6.269,75	0,00	9.274,84
330	DESPESAS COM PESSOAL	1.621,00	1.621,00	0,00	3.242,00
332	PRÓ-LABORE	1.621,00	1.621,00	0,00	3.242,00
353	DESPESAS GERAIS	1.000,59	3.500,00	0,00	4.500,59
813	MULTAS E JUROS	0,59	0,00	0,00	0,59
826	SERVIÇOS PRESTADOS EMPRESAS	1.000,00	3.500,00	0,00	4.500,00
367	DESPESAS FINANCEIRAS	383,50	1.148,75	0,00	1.532,25
604	DESPESAS BANCARIAS	383,50	177,05	0,00	560,55
836	PROCESSOS JUDICIAIS	0,00	971,70	0,00	971,70

RESUMO DO BALANCETE

ATIVO	7.008.206,88	15.439,54	15.439,54	7.008.206,88
ATIVO CIRCULANTE	2.504.331,12	15.439,54	15.439,54	2.504.331,12
ATIVO NÃO-CIRCULANTE	4.503.875,76	0,00	0,00	4.503.875,76
PASSIVO	7.011.211,97	10.969,10	17.238,85	7.017.481,72
PASSIVO NÃO-CIRCULANTE	3.774.874,76	0,00	0,00	3.774.874,76
CONTAS DE RESULTADOS - CUSTOS E DESPESAS	3.005,09	6.269,75	0,00	9.274,84
CONTAS DE RESULTADO - RECEITAS	0,00	0,00	0,00	0,00
CONTAS DEVEDORAS	14.019.418,85	37.148,83	30.879,08	14.025.688,60
CONTAS CREDORAS	10.786.086,73	10.969,10	17.238,85	10.792.356,48
RESULTADO DO MES	0,00	6.269,75	0,00	(6.269,75)
RESULTADO DO EXERCÍCIO	(3.005,09)	9.274,84	0,00	(9.274,84)

CARLOS AUGUSTO PORTO ARAÚJO

CPF: 006.516.178-55

MARCILENE SOARES DOS REIS FONSECA

Reg. no CRC - RJ sob o No. 096594/O-6

CPF: 033.013.647-05

BALANCETE

Código	Descrição da conta	Saldo Anterior	Débito	Crédito	Saldo Atual
1	ATIVO	7.278.556,71	27.476,72	27.476,72	7.278.556,71
2	ATIVO CIRCULANTE	6.471.085,15	27.476,72	27.476,72	6.471.085,15
3	DISPONÍVEL	0,00	21.491,79	21.491,79	0,00
7	BANCO CONTA MOVIMENTO	0,00	21.491,79	21.491,79	0,00
1023	BRADESCO 0434700 5	0,00	21.491,79	21.491,79	0,00
12	CLIENTES	2.551.858,27	0,00	0,00	2.551.858,27
13	DUPLICATAS A RECEBER	2.455.822,78	0,00	0,00	2.455.822,78
633	(-) PROVISÃO PARA CREDITOS DE LIQUIDAÇÃO DUVIDOSA	(12.938,12)	0,00	0,00	(12.938,12)
890	AETI ALLIANCE GROUP BRAZIL	12.938,12	0,00	0,00	12.938,12
891	AFG INSPEÇÃO E REPARO EM RISERS S/A	27.036,99	0,00	0,00	27.036,99
892	ALPHATEC	9.475,47	0,00	0,00	9.475,47
893	ALUSA ENGENHARIA S/A	687.956,48	0,00	0,00	687.956,48
894	ARCELORMITTAL BRASIL S/A	467,34	0,00	0,00	467,34
895	CARMATIL	5.600,00	0,00	0,00	5.600,00
897	CONSORCIO ALUSA G. TOME	55.513,65	0,00	0,00	55.513,65
898	CONSORCIO TECHNIP TECHINT	813,15	0,00	0,00	813,15
899	CONTAS A RECEBER CLIENTE	137.502,53	0,00	0,00	137.502,53
900	CONTOUR GLOBAL DO BRASIL PARTICIPAÇÕES S.A.	1.557,07	0,00	0,00	1.557,07
901	EMPRESA BRAS DE SOLDA ELETRICA S.A.	7.087,69	0,00	0,00	7.087,69
902	ENERGETICA MONTAGENS E SOLDAS ESPECIAIS LTDA	5.300,00	0,00	0,00	5.300,00
903	ENGEMET SERVIÇOS TERMICOS LTDA	41.351,02	0,00	0,00	41.351,02
904	FMC TECHNOLOGIES DO BRASIL LTDA	18.000,00	0,00	0,00	18.000,00
905	FMC TECHNOLOGIES DO BRASIL LTDA	65.868,00	0,00	0,00	65.868,00
906	GALVÃO ENGENHARIA	39.431,00	0,00	0,00	39.431,00
907	GE GRID SOLUTIONS TRANSMISSAO ENERGIA	20.000,00	0,00	0,00	20.000,00
908	GE OIL & GAS DO BRASIL LTDA	228.687,62	0,00	0,00	228.687,62
909	GERDAU AÇO MINAS S/A	24.553,60	0,00	0,00	24.553,60
910	GRAMO	4.880,64	0,00	0,00	4.880,64
911	GRAMO EMPREENDIMENTOS E CONSTRUcoes EIRELLI	369.332,10	0,00	0,00	369.332,10
912	IMETAME METALMECANICA LTDA	235.360,00	0,00	0,00	235.360,00
913	MAINCRAME COM IMPORT E EXPORT	2.590,50	0,00	0,00	2.590,50
914	MANSERV MONTAGEM E MANUTENÇÃO S/A	16.067,26	0,00	0,00	16.067,26
915	METALBRAS METALURGICA BRASILIENSE	2.312,77	0,00	0,00	2.312,77
916	MHWHITE DO BRASIL EQUIPAMENTOS LTDA.	6.776,80	0,00	0,00	6.776,80
917	ML ENERGIA LTDA	7.520,75	0,00	0,00	7.520,75
918	MONTCALM MONTAGENS	123.600,58	0,00	0,00	123.600,58
919	NIPLAN ENGENHARIA LTDA	625,56	0,00	0,00	625,56
920	O ENGENHARIA LTDA	705,86	0,00	0,00	705,86
921	ONESUBSEA	40.093,94	0,00	0,00	40.093,94
922	PAULO SERGIO FRANCO ELETRONICOS ME	937,50	0,00	0,00	937,50
923	PETROLAME SERVIÇOS EM PETROLEO LTDA	148,00	0,00	0,00	148,00
924	PETROLEO BRASILEIRO S/A	751,78	0,00	0,00	751,78
925	PETROMACHINE COM E SERVIÇOS LTDA	3.216,46	0,00	0,00	3.216,46
926	POSCO ENGENHARIA E CONSTRUÇÃO	42.750,00	0,00	0,00	42.750,00
927	POTENCIAL	17.879,16	0,00	0,00	17.879,16
928	QUALITY WELDING SERVIÇOS S.A.	194,50	0,00	0,00	194,50
929	SEM SERVIÇOS ESPECIALIZADOS ME	750,00	0,00	0,00	750,00
930	SHARKEYES INSPEÇÕES E CONSULTORIA LTDA	10.585,17	0,00	0,00	10.585,17
931	SIEMENS LTDA	35.364,28	0,00	0,00	35.364,28
932	SMART WELDING DE MACAE SERVIÇOS LTDA	19.698,79	0,00	0,00	19.698,79
933	SOLVAY	4.297,32	0,00	0,00	4.297,32
934	SWS MONTAGEM E MANUTENÇÃO	20.100,87	0,00	0,00	20.100,87
935	TS ENGENHARIA E CONSTRUÇÕES LTDA	15.323,43	0,00	0,00	15.323,43
936	USIMINAS MECANICA S.A.	11.949,32	0,00	0,00	11.949,32
937	VALE FERTILIZANTES S/A	1.908,50	0,00	0,00	1.908,50
938	VISÃO OBRAS TANQUES E ESTRUTURAL METALICAS LTDA	23.354,99	0,00	0,00	23.354,99
939	VITORIA INDUSTRIAL LTDA ME	884,00	0,00	0,00	884,00
940	VOITH PAPER MAQUINAS E EQUIP LTDA	19.311,28	0,00	0,00	19.311,28
941	VW DAMASCENO ME	722,80	0,00	0,00	722,80
942	WEG EQUIPAMENTOS ELETRICOS S/A	5.425,50	0,00	0,00	5.425,50
943	ENGEMET ENERGETICA	18.150,00	0,00	0,00	18.150,00
944	HEATMASTER	8.800,76	0,00	0,00	8.800,76
945	HIDROL	5.000,00	0,00	0,00	5.000,00
946	JEFFERSON CLAUDIO CAMARGOS	2.250,00	0,00	0,00	2.250,00
16	(-) DUPLICATAS DESCONTADAS	0,00	0,00	0,00	0,00
947	PROCESSOS JUDICIAIS A RECEBER	96.035,49	0,00	0,00	96.035,49
948	EBSE - 0431271-80.2016.8.19.0001-2	94.500,00	0,00	0,00	94.500,00
949	PRODUMAN ENGENHARIA S/A - 0381979-39.2013.8.05.000	1.535,49	0,00	0,00	1.535,49
18	OUTROS CRÉDITOS	3.919.226,88	5.984,93	5.984,93	3.919.226,88
19	OUTROS CRÉDITOS	2.234.718,35	0,00	0,00	2.234.718,35
634	BLOQUEIO JUDICIAL	209.721,08	0,00	0,00	209.721,08
950	EMPRESTIMO BEATRIZ HELENA	14.276,70	0,00	0,00	14.276,70
951	EMPRESTIMO MUTUO-ENGEMET SERVIÇOS	1.002.588,12	0,00	0,00	1.002.588,12
953	EMPRESTIMO MUTUO - ENGEMET COMERCIAL	617.230,45	0,00	0,00	617.230,45
954	EMPRESTIMO MUTUO - ENGEMET LOCAÇÃO	390.902,00	0,00	0,00	390.902,00
24	ADIANTAMENTO A EMPREGADOS	0,00	5.984,93	5.984,93	0,00

BALANCETE

Código	Descrição da conta	Saldo Anterior	Débito	Crédito	Saldo Atual
25	ADIANTAMENTO DE SALÁRIO	0,00	5.984,93	5.984,93	0,00
28	TRIBUTOS A RECUPERAR/COMPENSAR	1.684.508,53	0,00	0,00	1.684.508,53
35	CSLL RETIDO DA FONTE	753.831,57	0,00	0,00	753.831,57
639	IMPOSTO DE RENDA RETIDO FONTE	826.958,68	0,00	0,00	826.958,68
641	IRPJ A RECUPERAR	19.687,81	0,00	0,00	19.687,81
1016	CREDITO PIS/COFINS	84.030,47	0,00	0,00	84.030,47
501	ATIVO NÃO-CIRCULANTE	807.471,56	0,00	0,00	807.471,56
69	ATIVO REALIZÁVEL A LONGO PRAZO	294.448,79	0,00	0,00	294.448,79
76	OUTROS CRÉDITOS	294.448,79	0,00	0,00	294.448,79
956	ENGENHARIA MANUTENÇÕES MECÂNICAS	54.137,72	0,00	0,00	54.137,72
957	GGT DO BRASIL	240.311,07	0,00	0,00	240.311,07
88	INVESTIMENTOS	4.963,51	0,00	0,00	4.963,51
653	INVESTIMENTO	4.963,51	0,00	0,00	4.963,51
654	CONSORCIO	4.963,51	0,00	0,00	4.963,51
111	IMOBILIZADO	462.764,20	0,00	0,00	462.764,20
112	IMÓVEIS	499.993,85	0,00	0,00	499.993,85
958	CONSTRUCAO EM ANDAMENTO	365.687,03	0,00	0,00	365.687,03
959	IMOBILIZADO - LEASING FINANCEIRO	134.306,82	0,00	0,00	134.306,82
116	MÓVEIS E UTENSÍLIOS	12.150,00	0,00	0,00	12.150,00
117	MÓVEIS E UTENSÍLIOS	12.150,00	0,00	0,00	12.150,00
118	MÁQUINAS, EQUIPAMENTOS E FERRAMENTAS	40.277,06	0,00	0,00	40.277,06
119	MÁQUINAS E EQUIPAMENTOS	40.277,06	0,00	0,00	40.277,06
120	VEÍCULOS	595.300,00	0,00	0,00	595.300,00
121	VEÍCULOS	595.300,00	0,00	0,00	595.300,00
125	(-) DEPRECIACIONES, AMORT. E EXAUS. ACUMUL	(684.956,71)	0,00	0,00	(684.956,71)
127	(-) DEPRECIACIONES DE MÓVEIS E UTENSÍLIOS	(12.150,00)	0,00	0,00	(12.150,00)
128	(-) DEPRECIACIONES DE MÁQUINAS, EQUIP. FER	(32.211,65)	0,00	0,00	(32.211,65)
129	(-) DEPRECIACIONES DE VEÍCULOS	(595.300,00)	0,00	0,00	(595.300,00)
1017	(-) AMORTI. ACUM. PROCESSAMENTO DE DADOS	(45.295,06)	0,00	0,00	(45.295,06)
502	INTANGÍVEL	45.295,06	0,00	0,00	45.295,06
123	MARCAS, DIREITOS E PATENTES	45.295,06	0,00	0,00	45.295,06
665	SOFTWARE	45.295,06	0,00	0,00	45.295,06
149	PASSIVO	7.305.422,14	13.015,82	44.961,08	7.337.367,40
150	PASSIVO CIRCULANTE	14.073.102,11	13.015,82	44.961,08	14.105.047,37
382	EMPRÉSTIMOS E FINANCIAMENTOS	8.029.584,58	0,00	21.491,79	8.051.076,37
151	EMPRÉSTIMOS	8.029.584,58	0,00	21.491,79	8.051.076,37
667	EMPRÉSTIMO BANCO ITAU S/A	63.446,80	0,00	0,00	63.446,80
978	ALAUCA SA EMPREENDIMENTOS E PARTICIPAÇÕES	243.585,66	0,00	12.491,79	256.077,45
979	BAMCO BRADESCO	35.136,22	0,00	0,00	35.136,22
980	BRACAM ADM E PART	7.900,00	0,00	0,00	7.900,00
981	DUPLICATAS DESCONTADAS	16.581,60	0,00	0,00	16.581,60
982	EMPRESTIMO JEFERSON	600,00	0,00	0,00	600,00
983	EMPRESTIMO MARIA BETY BRANDT	100.000,00	0,00	0,00	100.000,00
984	EMPRESTIMO MUTUO - ENERGETICA AQUECIMENTOS	1.445.527,08	0,00	0,00	1.445.527,08
986	EMPRESTIMO MUTUO - PLINIO	1.276.180,87	0,00	0,00	1.276.180,87
987	EMPRESTIMO MUTUO - ENERGETICA MONTAGENS	597.690,00	0,00	0,00	597.690,00
988	EMPRESTIMO MUTUO - PLB ADMINISTRAÇÃO	506.295,07	0,00	0,00	506.295,07
989	EMPRESTIMO PAUL WILHELM HEINRITZ	395.218,44	0,00	0,00	395.218,44
990	EMPRESTIMO MUTUO - ELETRISA SOLUÇÕES	78.650,00	0,00	0,00	78.650,00
991	ENGENHARIA ENERGETICA	2.299.330,90	0,00	0,00	2.299.330,90
992	RIO DAS LAVRAS SA E PARTICIPAC	963.441,94	0,00	9.000,00	972.441,94
164	FORNECEDORES	331.198,56	0,00	0,00	331.198,56
165	FORNECEDORES	6.861,00	0,00	0,00	6.861,00
960	DONINI SOCIEDADE INDIVIDUAL DE ADVOCACIA	235,00	0,00	0,00	235,00
961	ECONEVA CONTABILIDADE LTDA	1.536,00	0,00	0,00	1.536,00
962	FIGUEIREDO & GONCALVES SOCIEDADE DE	2.200,00	0,00	0,00	2.200,00
963	GUADAGNINI HOTEL LTDA	1.879,00	0,00	0,00	1.879,00
964	TORRES E LIMA SERVIÇOS ADMINISTRATIVOS LTDA	1.011,00	0,00	0,00	1.011,00
965	FORNECEDORES EM RECUPERAÇÃO JUDICIAL	324.337,56	0,00	0,00	324.337,56
967	ADRIANA ALVES DA SILVA	13.500,00	0,00	0,00	13.500,00
968	BAHIANA DISTRIB. DE GAS LTDA	10.026,50	0,00	0,00	10.026,50
969	EA ROCHA RESTAURANTE ME	22.459,97	0,00	0,00	22.459,97
970	HOTEL COLONIAL AQUARIUS	8.300,00	0,00	0,00	8.300,00
971	HOTEL MENEGON LTDA	10.096,20	0,00	0,00	10.096,20
972	HOTWORK BRASIL	5.480,00	0,00	0,00	5.480,00
973	MHR MARQUEITI HOTEL RESTAURANTE	12.996,50	0,00	0,00	12.996,50
974	NOTREDAME SEGURADORA S/A	147.141,58	0,00	0,00	147.141,58
975	OUROTUR ORGANIZAÇÃO LTDA EPP	75.212,72	0,00	0,00	75.212,72
976	REDE DOMUS HOTEL LTDA ME	12.333,00	0,00	0,00	12.333,00

BALANCETE

Código	Descrição da conta	Saldo Anterior	Débito	Crédito	Saldo Atual
977	UNIDAS LOCADORA DE VEICULOS	6.791,09	0,00	0,00	6.791,09
169	OBRIGAÇÕES TRIBUTÁRIAS	1.234.192,61	0,00	0,00	1.234.192,61
170	IMPOSTOS E CONTRIBUIÇÕES A RECOLHER	1.234.192,61	0,00	0,00	1.234.192,61
171	IPI A RECOLHER	6.487,00	0,00	0,00	6.487,00
172	ICMS A RECOLHER	16.371,61	0,00	0,00	16.371,61
177	CONTRIBUIÇÃO SOCIAL A RECOLHER	428,79	0,00	0,00	428,79
179	PIS A RECOLHER	95.164,56	0,00	0,00	95.164,56
180	COFINS A RECOLHER	662.353,15	0,00	0,00	662.353,15
183	ISS RETIDO A RECOLHER	421,53	0,00	0,00	421,53
686	IRPJ A RECOLHER	191,71	0,00	0,00	191,71
687	PIS/COFINS/CSLL A RECOLHER	5.823,60	0,00	0,00	5.823,60
1018	IRRF RETIDO FONTE A RECOLHER	446.950,66	0,00	0,00	446.950,66
185	OBRIGAÇÕES TRABALHISTA E PREVIDENCIÁRIA	2.257.518,11	13.015,82	23.469,29	2.267.971,58
186	OBRIGAÇÕES COM O PESSOAL	1.495.148,11	13.015,82	16.679,01	1.498.811,30
187	SALÁRIOS E ORDENADOS A PAGAR	406.746,79	11.394,82	15.058,01	410.409,98
188	PRÓ-LABORE A PAGAR	32.485,51	1.621,00	1.621,00	32.485,51
511	FÉRIAS A PAGAR	286.553,88	0,00	0,00	286.553,88
512	RESCISÕES A PAGAR	314.243,26	0,00	0,00	314.243,26
517	13º SALÁRIO A PAGAR	155.682,65	0,00	0,00	155.682,65
528	PENSÃO ALIMENTÍCIA A PAGAR	9.303,40	0,00	0,00	9.303,40
993	CPRB - CONTR. PREVID. RECEITA BRUTA	260.756,20	0,00	0,00	260.756,20
994	ACORDO AÇÃO TRABALHISTA	1.000,00	0,00	0,00	1.000,00
995	EMPRESTIMO CONSIGNADO A PAGAR BV	621,85	0,00	0,00	621,85
1019	CONTRIBUIÇÃO SINDICAL A RECOLHER	27.754,57	0,00	0,00	27.754,57
190	OBRIGAÇÕES SOCIAIS	394.680,70	0,00	6.790,28	401.470,98
191	INSS A RECOLHER	176.766,47	0,00	5.593,29	182.359,76
192	FGTS A RECOLHER	217.914,23	0,00	1.196,99	219.111,22
996	PROCESSOS TRABALHISTAS A PAGAR	367.689,30	0,00	0,00	367.689,30
997	ADRIEL ROBERTO FERREIRA	37.843,75	0,00	0,00	37.843,75
998	ALESSANDRO CHERVENSKI SANTOS	27.623,92	0,00	0,00	27.623,92
999	CLAUDIO CARDOSO DA SILVA	30.000,00	0,00	0,00	30.000,00
1000	EDSON DA SILVA ARAUJO	3.418,75	0,00	0,00	3.418,75
1001	FRANCISCO ASSIS MELO SOUSA	24.000,00	0,00	0,00	24.000,00
1002	JEFERSON CLAUDIO CAMARGOS DOS SANTOS	22.291,51	0,00	0,00	22.291,51
1003	JOSE CLAUDIO REZENDE BEZERRA	18.532,22	0,00	0,00	18.532,22
1004	LETICIA CASTABILE LIVRAMENTO	60.000,00	0,00	0,00	60.000,00
1005	LUIZ FERNANDES PEDERZINI GUIMARAES	26.210,06	0,00	0,00	26.210,06
1006	MARCELO GOMES PINHAO	37.445,40	0,00	0,00	37.445,40
1007	MARCOS CESAR MADEIRA COUTINHO	6.750,00	0,00	0,00	6.750,00
1008	MARCOS FELIX DE MOURA	1.819,00	0,00	0,00	1.819,00
1009	PAULO SOARES	18.670,03	0,00	0,00	18.670,03
1010	RICARDO RIBEIRO NASCIMENTO	5.227,50	0,00	0,00	5.227,50
1011	SERGIO LUIZ FERREIRA PINTO	47.857,16	0,00	0,00	47.857,16
200	OUTRAS OBRIGAÇÕES	2.220.608,25	0,00	0,00	2.220.608,25
201	ADIANTAMENTOS DE CLIENTES	237.168,14	0,00	0,00	237.168,14
554	ADIANTAMENTO DE CLIENTES	233.897,48	0,00	0,00	233.897,48
708	ADIANTAMENTO SOCIO	3.270,66	0,00	0,00	3.270,66
710	PARCELAMENTOS A PAGAR	1.983.440,11	0,00	0,00	1.983.440,11
711	PARCELAMENTO COFINS	506.782,91	0,00	0,00	506.782,91
718	PARCELAMENTO PIS	111.799,74	0,00	0,00	111.799,74
1020	PARCELAMENTO PGFN COD DARF 4720/1734	298.911,62	0,00	0,00	298.911,62
1021	PARCELAMENTO REFIS DA COPA	1.065.945,84	0,00	0,00	1.065.945,84
503	PASSIVO NÃO-CIRCULANTE	383.237,18	0,00	0,00	383.237,18
217	PASSIVO EXIGÍVEL A LONGO PRAZO	383.237,18	0,00	0,00	383.237,18
218	EMPRÉSTIMOS E FINANCIAMENTOS	401.369,92	0,00	0,00	401.369,92
1012	BANCO SANTANDER	27.105,84	0,00	0,00	27.105,84
1013	CAMINHÕES	336.264,08	0,00	0,00	336.264,08
1014	NORMA BRANDT	23.000,00	0,00	0,00	23.000,00
1015	ROBERTO BRANDT	15.000,00	0,00	0,00	15.000,00
729	(-) ENCARGOS FINANCIAMENTO A APROPRIAR	(18.132,74)	0,00	0,00	(18.132,74)
730	ENCARGOS FINANC A APROPRIAR	(18.132,74)	0,00	0,00	(18.132,74)
242	PATRIMÔNIO LÍQUIDO	(7.150.917,15)	0,00	0,00	(7.150.917,15)
243	CAPITAL SOCIAL	80.000,00	0,00	0,00	80.000,00
244	CAPITAL SUBSCRITO	80.000,00	0,00	0,00	80.000,00
1022	CAPITAL INTEGRALIZADO	80.000,00	0,00	0,00	80.000,00
264	LUCROS OU PREJUÍZOS ACUMULADOS	(7.230.917,15)	0,00	0,00	(7.230.917,15)
265	LUCROS OU PREJUÍZOS ACUMULADOS	(7.230.917,15)	0,00	0,00	(7.230.917,15)
266	LUCROS/PREJUIZO ACUMULADOS	(6.365.777,26)	0,00	0,00	(6.365.777,26)
268	LUCRO/PREJUIZO EXERCICIO	(544.668,48)	0,00	0,00	(544.668,48)
519	AJUSTES DE EXERCICIOS ANTERIORES	(320.471,41)	0,00	0,00	(320.471,41)

BALANCETE

Código	Descrição da conta	Saldo Anterior	Débito	Crédito	Saldo Atual
269	CONTAS DE RESULTADOS - CUSTOS E DESPESAS	26.865,44	32.013,18	67,92	58.810,70
295	DESPESAS OPERACIONAIS	26.865,44	32.013,18	67,92	58.810,70
329	DESPESAS ADMINISTRATIVAS	26.865,44	32.013,18	67,92	58.810,70
330	DESPESAS COM PESSOAL	12.990,36	21.752,63	2,00	34.740,99
331	SALÁRIOS E ORDENADOS	8.562,48	14.962,32	0,00	23.524,80
332	PRÓ-LABORE	1.518,00	1.621,00	0,00	3.139,00
336	INSS	2.159,24	3.906,40	0,00	6.065,64
337	FGTS	684,99	1.196,99	0,00	1.881,98
492	VALE TRANSPORTE	(2,00)	0,00	2,00	(4,00)
739	ASSISTENCIA ODONTOLOGICA	67,65	65,92	0,00	133,57
353	DESPESAS GERAIS	2.074,66	1.000,00	65,92	3.008,74
363	DEPRECIACÕES E AMORTIZAÇÕES	267,66	0,00	0,00	267,66
761	ASSISTENCIA MEDICA	807,00	0,00	65,92	741,08
796	HONORARIOS	1.000,00	1.000,00	0,00	2.000,00
367	DESPESAS FINANCEIRAS	11.800,42	9.260,55	0,00	21.060,97
604	DESPESAS BANCARIAS	300,42	260,55	0,00	560,97
836	PROCESSOS JUDICIAIS	11.500,00	9.000,00	0,00	20.500,00
402	CONTAS DE RESULTADO - RECEITAS	0,01	0,00	0,00	0,01
403	RECEITAS OPERACIONAIS	0,01	0,00	0,00	0,01
430	RECEITAS FINANCEIRAS	0,01	0,00	0,00	0,01
431	JUROS E DESCONTOS	0,01	0,00	0,00	0,01
862	RENDIMENTOS DE APL FINANCEIRAS	0,01	0,00	0,00	0,01

RESUMO DO BALANCETE

ATIVO	7.278.556,71	27.476,72	27.476,72	7.278.556,71
ATIVO NÃO-CIRCULANTE	807.471,56	0,00	0,00	807.471,56
ATIVO PERMANENTE	0,00	0,00	0,00	0,00
PASSIVO	7.305.422,14	13.015,82	44.961,08	7.337.367,40
PASSIVO NÃO-CIRCULANTE	383.237,18	0,00	0,00	383.237,18
PATRIMÔNIO LÍQUIDO	(7.150.917,15)	0,00	0,00	(7.150.917,15)
CONTAS DE RESULTADOS - CUSTOS E DESPESAS	26.865,44	32.013,18	67,92	58.810,70
CONTAS DE RESULTADO - RECEITAS	0,01	0,00	0,00	0,01
CONTAS DEVEDORAS	8.112.893,71	59.489,90	27.544,64	8.144.838,97
CONTAS CREDORAS	537.742,18	13.015,82	44.961,08	569.687,44
RESULTADO DO MES	0,00	31.945,26	0,00	(31.945,26)
RESULTADO DO EXERCÍCIO	(26.865,43)	58.810,70	0,01	(58.810,69)

ALEXSANDER CAMARGOS DOS SANTOS

CPF: 007.448.187-88

MARCILENE SOARES DOS REIS FONSECA

Reg. no CRC - RJ sob o No. 096594/O-6

CPF: 033.013.647-05