









medeiros²
costa beber
administração judicial

NANDIS – COMÉRCIO DE GASES ATMOSFÉRICOS LTDA
NANDIS – TRANSPORTES E COMÉRCIO DE GASES
ATMOSFÉRICOS LTDA

RECUPERAÇÃO JUDICIAL
PROCESSO N° 5002372-28.2023.8.24.0019

30° Relatório Mensal de Atividades
Competências: Janeiro e Fevereiro de 2026

ÍNDICE

	Aspectos jurídicos Cronograma processual
	Operação Estrutura societária Overview financeiro
	Funcionários
	Dados contábeis e informações financeiras Balço patrimonial Demonstração do resultado do exercício Índices de liquidez
	Endividamento Passivo total Passivo extraconcursal
	Diligências nos estabelecimentos da Recuperanda
	Cumprimento do plano



INTRODUÇÃO

Em cumprimento ao disposto no art. 22, II, “c” da Lei 11.101/2005, o presente Relatório Mensal de Atividades (“RMA”) reúne as informações operacionais, financeiras e econômicas das empresas do Grupo Nandis, tendo sido elaborado com base em documentos extraídos dos autos do processo de Recuperação Judicial, solicitados às Recuperandas, além de visitas técnicas ocorridas e/ou a partir de reuniões realizadas com os seus representantes e respectivos procuradores.

A análise técnica contábil apresentada neste RMA é limitada às informações disponibilizadas pelas recuperandas, de sua responsabilidade e de forma não exaustiva, uma vez que os administradores foram mantidos na condução das empresas, de acordo com o disposto no artigo 64 da Lei n.º 11.101/2005. As recuperandas vêm cumprindo regularmente suas obrigações processuais com a apresentação das contas demonstrativas mensais (art. 52, IV, da LREF).

O prazo para envio das informações contábeis é até o dia 25 do mês subsequente ao encerramento da competência. A partir do recebimento, a Administração Judicial dispõe do prazo de 30 dias para a análise e elaboração do presente Relatório Mensal de Atividades.

Esta Administração Judicial recebeu as demonstrações financeiras de **janeiro e fevereiro de 2026** em **16/04/2026**. Os questionamentos realizados no dia **27/04/2026**, foram respondidos no dia **28/04/2026**.

Informações adicionais ou complementares podem ser obtidas diretamente com a Administração Judicial, por intermédio da central de atendimento 0800 150 1111, pelo WhatsApp (51) 99871-1170, e-mail contato@administradorjudicial.adv.br ou no endereço eletrônico: www.administradorjudicial.adv.br.

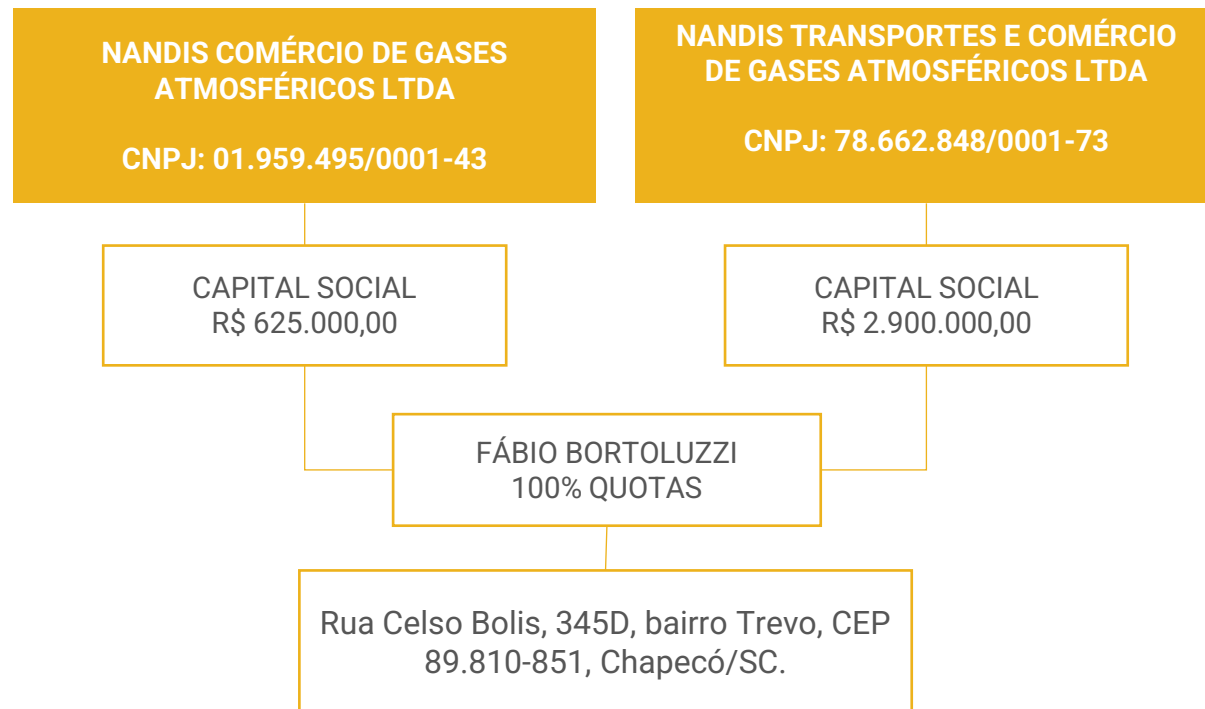
CRONOGRAMA PROCESSUAL

-  10/03/2023 - Ajuizamento da RJ
-  29/05/2023 - Deferimento da RJ
-  02/06/2023 - Publicação do edital do art. 52, §1º
-  19/06/2023 - Apresentação de habilitações e divergências
-  10/08/2023 – Prazo para apresentação do plano
-  11/09/2023 - Publicação do edital do art. 7º, §2º
-  23/09/2023: Prazo de impugnação a relação de credores
-  22/01/2024: Publicação de aviso do PRJ

-  21/02/2024: Prazo de objeções ao PRJ
-  02/04/2024: Publicação de edital de convocação para AGC
-  30/04/2024: 1ª convocação da assembleia geral de credores
-  14/05/2024: 2ª convocação da assembleia geral de credores
-  18/07/2024: Continuação da assembleia geral de credores
-  12/08/2024: Continuação da assembleia geral de credores
-  21/08/2024: Homologação do Plano e concessão da RJ
-  Publicação do Quadro Geral de Credores
-  21/08/2026: Previsão de encerramento da RJ

A Nandis Transportes e Comércio de Gases Atmosféricos foi constituída no ano de 1985 e possui como objeto social a atividade de transporte rodoviário e comércio atacadista de gases atmosféricos; locação de cilindros para acondicionamento de gases atmosféricos e atividade de compra e venda de imóveis próprios: edifícios residenciais - apartamentos e casas, edifícios não residenciais e terrenos.

Já a Nandis Comércio de Gases Atmosféricos Ltda , constituída no ano de 1997, possui como objeto social comércio atacadista, envasamento e transporte rodoviário de gases atmosféricos, industriais e medicinais; locação de cilindros para acondicionamento de gases industriais e medicinais; atividade de compra e venda de imóveis próprios: edifícios residenciais, apartamentos e casas, edifícios não residenciais e terrenos; aluguel de imóveis próprios.



Últimas alterações societárias:

- 25/10/2023 – Nandis Comércio – Alteração de dados (exceto nome empresarial)-
Consolidação de contrato/estatuto relativo a alteração de objeto social.
- 05/10/2023 – Nandis Transportes – Extinção de filial em outra UF

Operação


A Nandis atua com vendas de gases atmosféricos e transportes de gases.

A capacidade utilizada é de 20% e os níveis de eficiências giram em torno de 30%. Os produtos sofrem momentos de sazonalidade. Por exemplo, o oxigênio medicinal tem maior venda no inverno; CO2 carbonatação (agua com gás, cerveja e refrigerante) no verão; e gases industriais com pico no final do terceiro trimestre do ano.

Os principais custos são atrelados à venda de gases são com matéria-prima, mão de obra, manutenção de máquinas e logística. Já os custos com transportes são combustíveis, manutenção de frota e mão de obra. As margens de venda giram em torno de 17%.

Estoques

Os estoques estão no limite mínimo pois compram à vista, e revendem praticamente na semana seguinte.



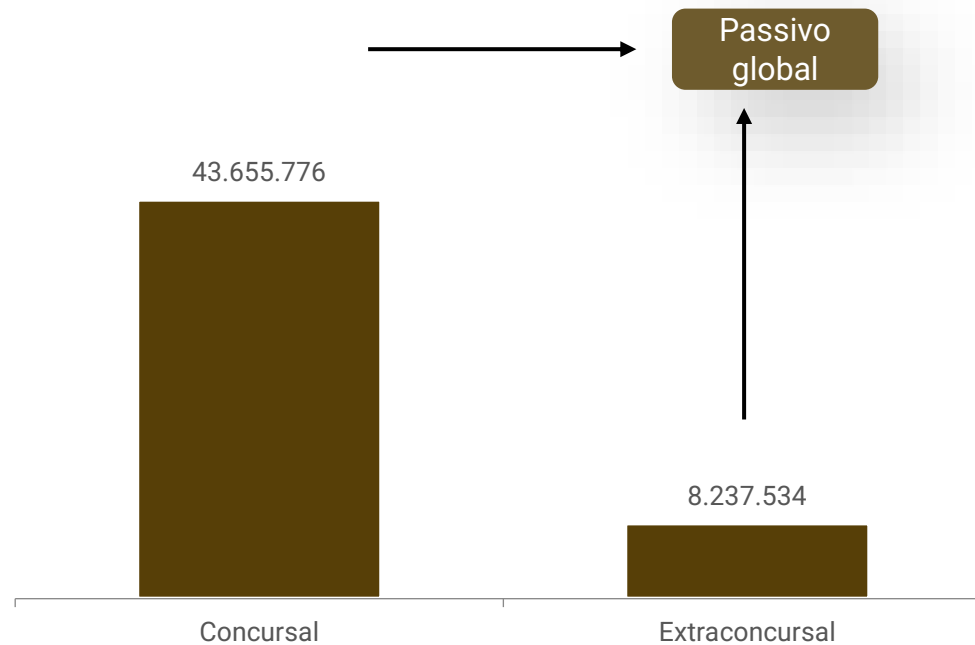
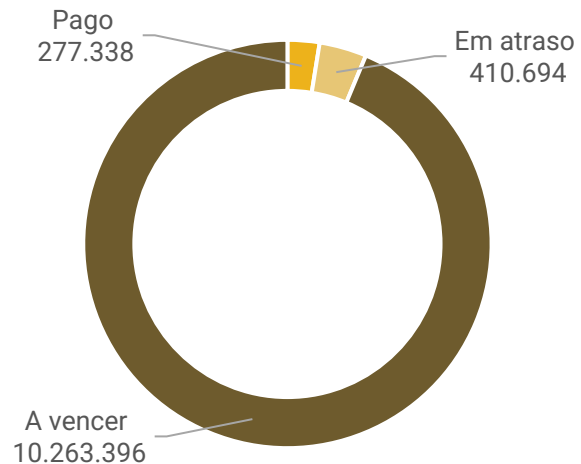
OPERAÇÃO - OVERVIEW FINANCEIRO

Colaboradores

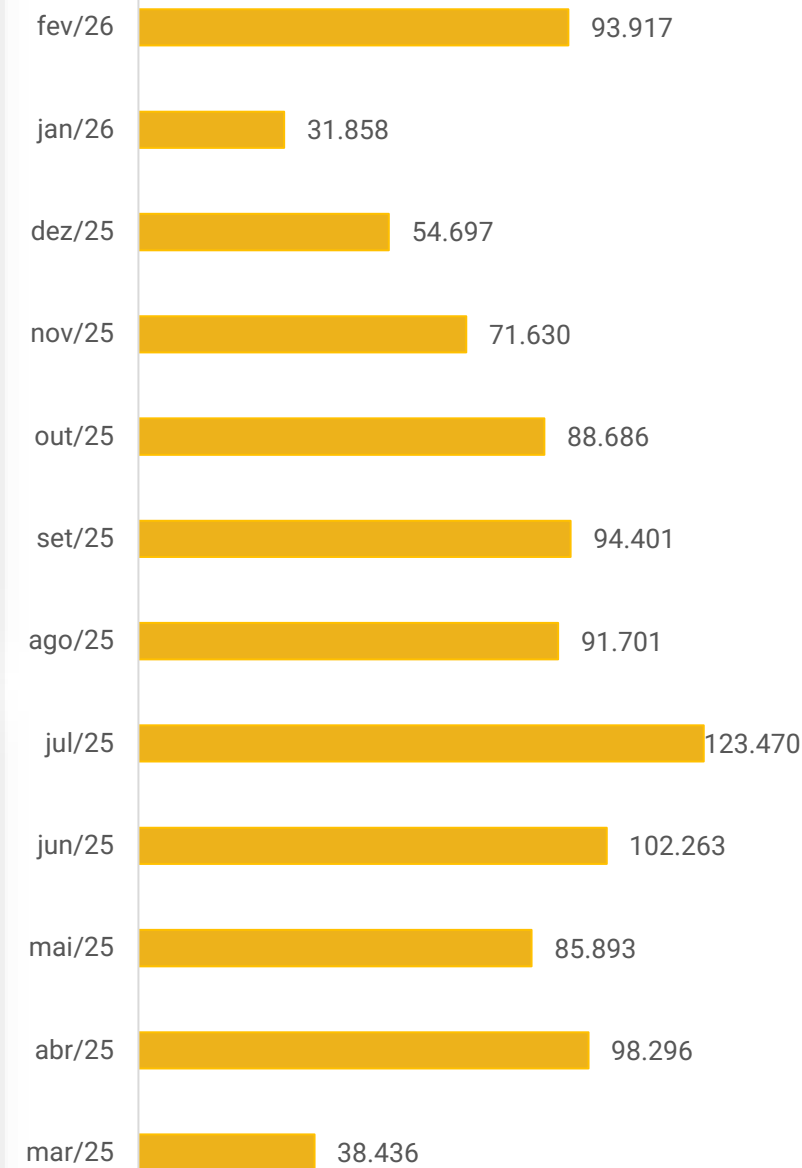


9

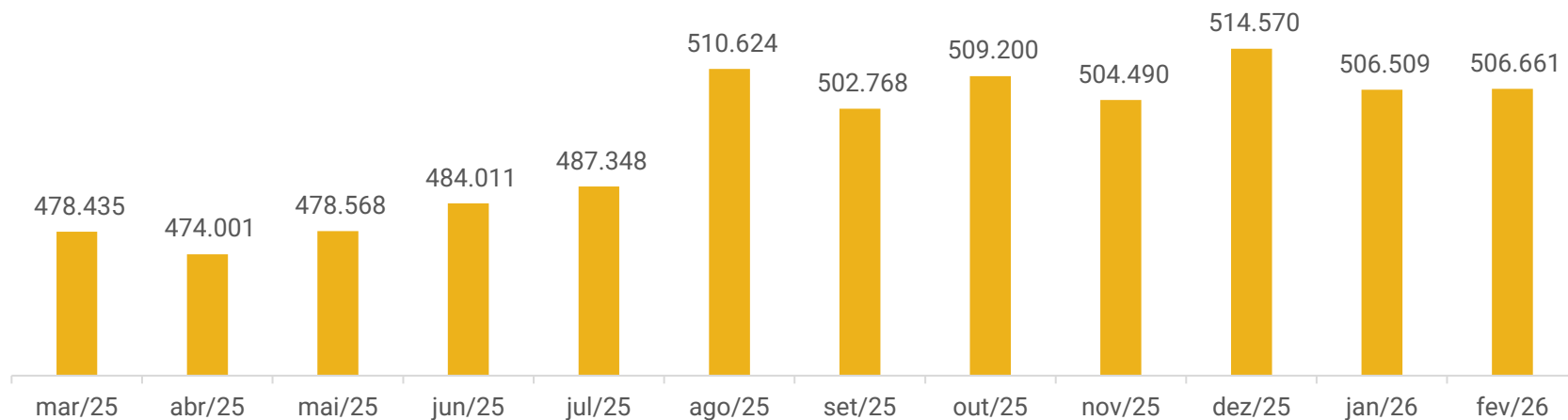
Cumprimento do Plano



Faturamento



Saldo disponível em caixa e equivalentes de caixa:

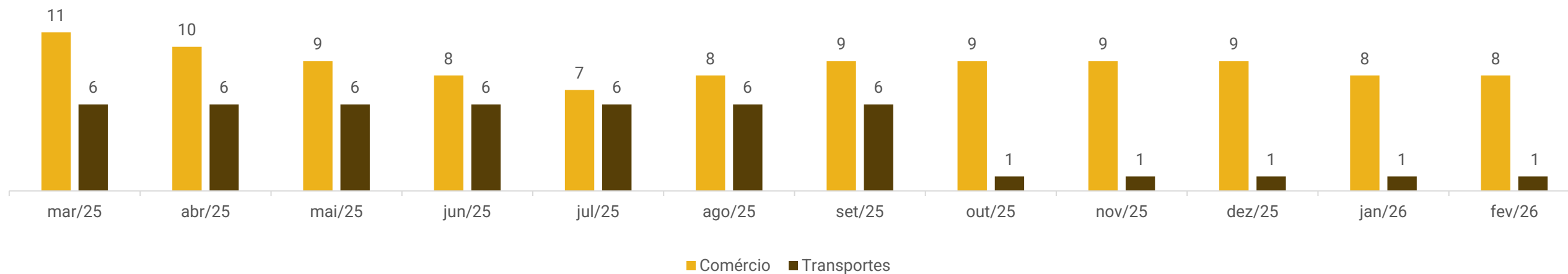




FUNCIONÁRIOS

Nos meses, a Recuperanda apresentou estabilidade no quadro de funcionários da Nandis Comércio, permanecendo o total de 09 colaboradores. Na Nandis Transportes, manteve-se unicamente o sócio da empresa. Os salários de R\$ 28.160,29 foram devidamente quitados, contudo, permanecem saldos de encargos sociais em aberto como INSS (R\$ 443,3 mil) e FGTS (R\$ 347,8 mil).

Número de Funcionários Grupo Nandis





DADOS CONTÁBEIS E INFORMAÇÕES FINANCEIRAS – FLUXO DE CAIXA NANDIS TRANSPORTES

DFC - NANDIS TRANSPORTES

dez/25

jan/26

fev/26

Fluxo de caixa das atividades operacionais

Resultado líquido -31.808 -17.820 -17.275

Resultado ajustado -31.808 -17.820 -17.275

Contar a receber 4.502 - -

Fornecedores 13.525 4.693 3.075

Contas a pagar e provisões 2.836 2.556 2.556

Depreciação e Amortização 10.942 10.942 10.942

Ajustes de contas credoras exercícios anteriores 5.940 - -

CAIXA LÍQUIDO GERADO NAS ATIV. OPERACIONAIS 5.936 371 - 702

Fluxo de caixa das atividades de investimentos

Imobilizado - 5.940 - -

aquisição de ações e cotas capitais - - -

- - 371 -

CAIXA LÍQUIDO USADO NAS ATIV. DE INVESTIMENTO - 5.940 - 371 -

Varição de Caixa e Equivalentes - 4,36 - - 702

Caixa e equivalentes de caixa no início do exercício 150.278 150.274 150.274

Caixa e equivalentes de caixa no fim do exercício 150.278 150.274 149.572


NANDIS TRANSPORTES

Atividades operacionais: Em janeiro, o caixa líquido gerado pelas atividades operacionais foi positivo em R\$ 370,67, principalmente em função das compras a prazo com fornecedores, no montante de R\$ 4,6 mil e depreciação (R\$ 10,9 mil). O impacto negativo decorreu do resultado do período, de R\$ 17,8 mil.

Em fevereiro, o caixa líquido gerado pelas atividades operacionais foi negativo, totalizando R\$ 701,81, influenciado sobretudo pelo do resultado do período, de R\$ 17,2 mil. O impacto positivo se deu pelas compras a prazo com fornecedores, no valor de R\$ 3 mil e depreciação (R\$ 10,9 mil).

Atividades de investimentos: Em janeiro, foram realizadas aquisição de cotas do ao Unicred no valor de R\$ 370,67.

Os saldos é composto unicamente por 145,5 mil em caixa e pendem confirmação.





DADOS CONTÁBEIS E INFORMAÇÕES FINANCEIRAS – FLUXO DE CAIXA NANDIS COMÉRCIO

DFC - NANDIS COMÉRCIO	dez/25	jan/26	fev/26
Fluxo de caixa das atividades operacionais			
Resultado líquido	-143.810	-23.666	-82.813
Resultado ajustado	-143.810	-23.666	-82.813
Contar a receber	-3.745	-60.882	-18.863
Fornecedores	17.821	19.940	15.098
Depreciação e Amortização	60.380	59.706	57.664
Contas a pagar e provisões	-153.198	-229.724	463.316
CAIXA LÍQUIDO GERADO NAS ATIV. OPERACIONAIS	-222.552	-234.626	434.402
Fluxo de caixa das ativ. de investimentos			
Aquisição de ações e cotas capiais	- 1.031	- 17	-
CAIXA LÍQUIDO USADO NAS ATIV. DE INVESTIMENTO	- 1.031	- 17	-
Fluxo de caixa das atividades de financiamentos			
Empréstimos tomados	27.678	29.916	29.834
Pagamento de empréstimos/debêntures	-3	5	1
CAIXA LÍQUIDO USADO NAS ATIVIDADES DE FINANCIAMENTOS	27.675	29.911	29.833
Variação de Caixa e Equivalentes	-195.908	-204.732	464.235
Caixa e equiv. de caixa no início do exercício	354.211	364.296	356.235
Caixa e equiv. de caixa no fim do exercício	158.303	159.564	820.470

Atividades operacionais: Em janeiro, o resultado foi negativo em R\$ 234,6 mil em virtude, majoritariamente, dos recebimentos de clientes (R\$ 60,8 mil) e das contas a pagar (R\$ 229,7 mil). O principal impacto positivo advém da depreciação (R\$ 59,7 mil) e compras a prazo com fornecedores (R\$ 19,9 mil).

Em fevereiro, o resultado foi positivo em R\$ 434,4 mil em virtude, majoritariamente, da inadimplência com contas a pagar (R\$ 463,3 mil) o qual, engloba majoritariamente INSS e FGTS. O principal impacto negativo advém do resultado do exercício (R\$ 82,8 mil) e recebimento de clientes (R\$ 18,8 mil).

Atividades de investimento: refere-se a aquisição de quotas junto ao Transpocred no valor de R\$ 16,84.

Atividades de financiamento: Os valores de empréstimos tomados são decorrentes, unicamente, da incidência de juros sobre empréstimos junto ao Sicredi. O valor de R\$ 5,00 e R\$ 1,00 refere-se à utilização do limite da conta corrente.

Nos meses, as disponibilidades totalizaram R\$ 159.563,65 e R\$ 820.470,35, evidenciando divergência em relação ao montante das disponibilidades registradas no balancete. Questionada, a Recuperanda limitou-se a informar que a diferença decorre de critérios metodológicos distintos na apresentação dos demonstrativos contábeis. Ademais, os extratos bancários encaminhados atestam integralmente os saldos das contas correntes de R\$ 2.020,56.





DADOS CONTÁBEIS E INFORMAÇÕES FINANCEIRAS – BALANÇO PATRIMONIAL NANDIS TRANSPORTES

Balço Patrimonial - Transportes		dez/25	jan/26	fev/26
Ativo Circulante		15.092.847	15.092.847	15.092.145
Disponível		150.274	150.274	149.572
Clientes		2.084.903	2.084.903	2.084.903
Outros Créditos		12.857.670	12.857.670	12.857.670
	Títulos a receber	22.384	22.384	22.384
	Adiantamentos	13.282.870	13.282.870	13.282.870
	Tributos	-447.584	-447.584	-447.584
Ativo Não Circulante		2.115.834	2.105.263	2.094.321
Conta corrente sócio		107.130	107.130	107.130
Depósitos Judiciais		40.795	40.795	40.795
Investimentos		12.156	12.526	12.526
Imobilizado		1.955.753	1.944.811	1.933.870
Ativo Compensatório		1.105.026	1.105.026	1.105.026
Total do Ativo		18.313.706	18.303.135	18.291.492

Balço Patrimonial - Transportes		dez/25	jan/26	fev/26
Passivo Circulante		5.470.445	5.477.694	5.483.325
Instituições Financeira		2.636.480	2.636.480	2.636.480
	Empréstimos	2.401.738	2.401.738	2.401.738
	Financiamentos	234.742	234.742	234.742
Fornecedores		118.404	123.097	126.172
Obrigações Tributárias		2.263.129	2.263.140	2.263.151
Obrigações Trabalhistas		417.353	419.898	422.443
Passivo Não Circulante		35.079	35.079	35.079
Outras Obrigações		35.079	35.079	35.079
Patrimônio Líquido		12.843.261	12.825.442	12.808.167
Capital social		2.900.000	2.900.000	2.900.000
Lucros/ prejuízos acumulados		-459.049,76	-476.869,42	-494.143,93
Reserva de Lucros		9.297.285	9.297.285	9.297.285
Passivo Compensatório		1.105.026	1.105.026	1.105.026
Resultado do Período		31.808	17.820	17.275
Ajuste de Exercício Anterior		5.940	5.940	5.940
Total do Passivo		18.313.706	18.303.135	18.291.492

Clientes: Nos meses, não apresentou movimentação. O *aging list*, apesar de ter sido solicitado, não foi disponibilizado até o fim da elaboração deste relatório.

Adiantamentos: A rubrica engloba adiantamento para funcionários (R\$ 22,5 mil), além de adiantamentos a terceiros (R\$ 13,2 milhões), o qual compreende, majoritariamente, adiantamentos a fornecedores (R\$ 4,7 milhões). Nos meses, não ocorreu movimentação. A Recuperanda informou anteriormente que não possui relatório de controle interno dos adiantamentos.

Realizável a Longo Prazo: Deve-se a valores de adiantamento ao sócio Fábio Bortoluzzi (R\$ 107,1 mil) e depósitos judiciais (R\$ 40,7 mil). Há ainda, investimentos de cotas de capital junto aos bancos Evoluta/Transpocred, Sicredi e Unicred, no montante de R\$ 12,5 mil.

Empréstimos: Compreende empréstimos junto ao Sicredi (R\$ 1,5 milhão), Banco do Brasil (R\$ 689 mil), Messer Gases (R\$ 8,3 mil), Transpocred (R\$ 158,7 mil) e Empréstimos a pagar (R\$ 9,5 mil). Não expressou movimentação.

Financiamentos: Contempla, unicamente, financiamentos com o Banco do Brasil de R\$ 234.741,74. A empresa se limitou a informar que os financiamentos estão parados em função de busca e apreensão, não ocorrendo movimentações.

Fornecedores: Apresentou elevação nas competências de R\$ 7,7 mil em virtude das compras a prazo e ausência de pagamentos, sendo a principal compra com a Salus Contabilidade no valor de R\$ 1,5 mil. O *aging list*, apesar de ter sido solicitado, não foi disponibilizado até o fim da elaboração deste relatório.





DADOS CONTÁBEIS E INFORMAÇÕES FINANCEIRAS – BALANÇO PATRIMONIAL NANDIS COMÉRCIO

Balanço Patrimonial - Comércio	dez/25	jan/26	fev/26
Ativo Circulante	10.375.894	10.421.818	10.424.878
Disponível	364.296	356.235	357.089
Clientes	1.685.894	1.734.245	1.712.149
Outros Créditos	2.259.258	2.264.890	2.289.193
Estoques	6.066.447	6.066.447	6.066.447
Ativo Não Circulante	7.382.082	7.095.475	7.496.480
Realizável a longo prazo	525.191	532.089	548.745
Investimentos	75.844	75.861	75.861
Imobilizado	5.477.466	5.417.761	5.360.096
<i>Bens em operação e Imobilizado</i>	<i>11.479.464</i>	<i>11.479.464</i>	<i>11.479.464</i>
<i>Depreciação</i>	<i>-6.001.998</i>	<i>-6.061.703</i>	<i>-6.119.368</i>
Intangível	17.974	17.974	17.974
Ativo Compensatório	1.285.607	1.051.790	1.493.804
Total do Ativo	17.757.977	17.517.292	17.921.359
Balanço Patrimonial - Comércio	dez/25	jan/26	fev/26
Passivo Circulante	24.328.731	24.382.675	24.448.907
Instituições Financeira	21.798.448	21.828.359	21.858.192
<i>Empréstimos</i>	<i>20.168.146</i>	<i>20.198.056</i>	<i>20.227.889</i>
<i>Financiamentos</i>	<i>1.630.303</i>	<i>1.630.303</i>	<i>1.630.303</i>
Fornecedores	556.959	576.899	591.997
Obrigações tributárias	1.207.880	1.209.232	1.210.320
Obrigações Trabalhistas	765.444	768.185	788.399
Passivo Não Circulante	7.279.829	7.279.829	7.279.829
Instituições Financeiras	4.439.125	4.439.125	4.439.125
Obrigações tributárias	870.772	870.772	870.772
Outras Obrigações	1.969.932	1.969.932	1.969.932
Patrimônio Líquido	-13.850.583	-14.145.212	-13.807.378
Capital social	625.000	625.000	625.000
Lucros/ prejuízos acumulados	-15.819.703	-15.843.369	-15.926.182
Passivo Compensatório	1.285.607	1.051.790	1.493.804
Resultado do Período	58.513	21.367	- 104.180
Total do Passivo	17.757.977	17.517.292	17.921.359

Clientes: Em janeiro, registrou aumento de R\$ 48,3 mil, em decorrência do maior volume de compras a prazo (R\$ 162,1 mil) em relação aos recebimentos (R\$ 113,8 mil). Em fevereiro, apresentou redução de R\$ 22 mil em virtude dos recebimentos (R\$ 152,2 mil) serem superiores em relação as vendas a prazo (R\$ 130,1 mil). O relatório de controle interno não foi disponibilizado, embora solicitado. A carteira de clientes é pulverizada e as vendas apresentam, geralmente, valores pequenos. O prazo médio ofertado para os clientes é de 7 dias no boleto. Conforme informado anteriormente, alguns lançamentos que deveriam corresponder a Nandis transportes ocorreram na comércio, ocasionado divergências no saldo contabilizado. Salienta-se que a recuperanda informou que anteriormente ocorriam vendas em um CNPJ e recebimento por outro e vice e versa, assim, o saldo de clientes pende ajustes contábeis.

Adiantamentos: Referem-se a adiantamentos com fornecedores (R\$ 773,3 mil) e adiantamentos a funcionários (R\$ 7,9 mil). Verificou-se acréscimo de R\$ 47,7 mil nos períodos de análise, impulsionado, por adiantamentos concedidos a fornecedores no montante de R\$ 45,2 mil, com destaque para a Rz Rezzadori & Cia Ltda (R\$ 800,00).

Estoques: Contempla, apenas, mercadorias para revenda a prazo, sem movimentação. A Recuperanda esclareceu que não possui inventário de estoque, contudo, sua elaboração está sendo programada, porém sem prazo determinado. Quando questionada, a contabilidade informou não ter recebido o relatório atualizado. Dessa forma, os registros das entradas vêm sendo efetuados diretamente na conta de custos.

Realizável a Longo Prazo: Compreende valores referentes a bloqueios judiciais (R\$ 329 mil), empréstimos a terceiros (R\$ 10,3 mil) e adiantamentos de pró-labore ao sócio Fabio Bortoluzzi (R\$ 209,2 mil). Nos meses, houve elevação de R\$ 23,5 mil, decorrente de novos adiantamentos de pró-labore.

Imobilizado: Destaca-se que a Recuperanda vêm realizando a venda de vasilhames sem autorização ou previsão no plano desde agosto/2023 até os meses atuais, somando R\$ 1.003.771,95 em vendas até abril/2026. Ressalta-se que não houve o devido registro de baixa contábil desses ativos no imobilizado. Nas competências, a única movimentação decorreu do registro da depreciação no valor de R\$ 117,3 mil. Salienta-se que o plano prevê a possibilidade de alienação de veículos.

Empréstimos: A rubrica apresenta saldo de R\$ 20,2 milhões e registrou acréscimo em ambos meses de R\$ 59,7 mil, decorrente da incidência de juros sobre empréstimos junto ao Sicredi.

Financiamentos: No curto prazo comporta, por Banco Safra (R\$ 851,9 mil), Banco Mercedes Benz (R\$ 671,3 mil) e CNH (R\$ 106,9 mil), enquanto no longo prazo compreende Banco Mercedes Benz (R\$ 2,4 milhões), Banco CNH (R\$ 290,9 mil) e empréstimos com a empresa AF Empreendimentos (R\$ 2,4 milhões). Nos meses, não houve movimentação.

Fornecedores: Observou-se elevação de R\$ 35 mil, atribuída à maior proporção de compras a prazo (R\$ 97,6 mil) frente aos pagamentos (R\$ 62,5 mil). A principal compra foi no valor de R\$ 10,2 mil com a Natal Comércio de Combustíveis Ltda. O relatório de controle interno não foi disponibilizado, embora solicitado.

Outras Obrigações: O saldo é composto por contas a pagar no valor total de R\$ 1,9 milhão, sendo R\$ 995 mil referente ao credor concursal Oxitol Transportes e Comércio de Oxigênio e Peças Ltda. Além de R\$ 600 mil e R\$ 374,9 mil, classificados como extraconcursais, relativos a Saulo Dartora Cilindros Matriz e WF Comércio Ltda, respectivamente.





DADOS CONTÁBEIS E INFORMAÇÕES FINANCEIRAS – DRE CONSOLIDADO

DRE CONSOLIDADO	dez/25	jan/26	fev/26	2026
Receita bruta	54.697	63.944	93.917	157.861
Deduções das vendas	-15.809 -	7.643	-11.606	-19.249
Receita líquida	38.888	56.301	82.311	138.612
Custos	-65.911	-40.674	-44.492	-85.166
Resultado bruto	-27.023	15.627	37.819	53.446
Despesas operacionais	-120.612	-45.503	-127.913	-173.416
<i>Margem bruta</i>	-69%	28%	46%	39%
Despesas com vendas	-65.529 -	67.795	-67.112	-134.907
Despesa Administrativa	-104.189 -	74.462	-93.773	-168.236
Despesa Tributária	-67 -	67	-2.944	-3.011
Outras rec/ desp. operacionais	49.172	98.250	36.245	134.495
Resultado operacional líquido	-147.635	-29.876	-90.094	-119.970
<i>Margem operacional</i>	-380%	-53%	-109%	-87%
EBITDA	-98.466	68.373	-53.850	14.524
Despesa financeira	-29.014 -	31.192	-31.361	-62.553
Resultado líquido do exercício	-175.618	-61.051	-121.455	-182.506
<i>Margem líquida</i>	-452%	-108%	-148%	-132%

NOTA: Para melhor interpretação dos resultados das empresas em recuperação judicial, esta administradora consolidou as informações constantes no DRE.

Receita Bruta: As Recuperandas apresentaram faturamento no montante de R\$ 63,9 mil e R\$ 93,9 mil, respectivamente. O total faturado é integralmente referente a Nandis Comércio, onde a Recuperanda concentra a celebração de contratos. A Recuperanda informou ainda que o mercado está desaquecido.

Deduções: Abrange impostos sobre vendas no valor de R\$ 19,2 mil. As empresas são tributadas pelo lucro real.

Custos: Compõem-se por custo das mercadorias vendidas, mão-de-obra direta, combustíveis, manutenção de veículos e depreciação. Nas competências os custos consumiram 72% e 54% da receita líquida, motivado pela compra de mercadorias a prazo. Em janeiro, apresentou redução de R\$ 25,2 mil majoritariamente em virtude de férias e décimo terceiro salário.

Despesas: Contempla, despesas com pessoal, relativo a salários e encargos, e despesas relativas a operação da empresa, como materiais de consumo, água, energia elétrica, telecomunicações, serviços de terceiros, honorários advocatícios, depreciação impostos e taxas, etc. Em janeiro, as despesas apresentaram redução, principalmente nas despesas administrativas (29%), em razão das despesas indedutíveis, que retraíram em R\$ 50,9 mil.


Em fevereiro, evidenciou aumento de 26%, motivado pelas despesas indedutíveis.

A empresa alega que os valores indedutíveis referem-se a serviços profissionais sem emissão de nota fiscal.

Outras receitas Nos meses, foram realizadas a venda de ativos imobilizados no montante de R\$ 134,4 mil, correspondentes a vasilhames, conforme descrito no tópico referente ao imobilizado neste relatório. Ressalta-se, entretanto, que não houve o devido registro de baixa contábil desses ativos no imobilizado. Importa destacar, ainda, que a operação não contou com autorização judicial, tampouco encontra previsão no plano de recuperação judicial aprovado.

Resultado Financeiro: As despesas financeiras ocasionaram resultado financeiro negativo de R\$ 62,5 mil, sendo composto, majoritariamente, de encargos sobre empréstimos (R\$ 59,7 mil).

Resultado: Em janeiro e fevereiro o faturamento não foi suficiente para suprir os custos e as despesas, encerrando os meses com prejuízo líquido de R\$ 61.051,30 e R\$ 121.454,80, respectivamente. O ano de 2026 acumula saldo negativo de R\$ 182.506,10.





Liquidez Geral

Fevereiro/26

0,56

Fevereiro/25 | 0,79 | ↘ -29%

No período analisado, a organização demonstra não ter capacidade de honrar com suas obrigações uma vez que para cada R\$ 1,00 de dívidas possui, em bens e direitos, R\$ 0,56 ao final de **fevereiro de 2026**.

Em comparação a **fevereiro de 2025**, observa-se decréscimo de 29% na liquidez.

Liquidez Corrente

Fevereiro/26

0,43

Fevereiro/25 | 0,47 | ↘ -9%

A Nandis Comércio demonstra que não dispõe de recursos no curto para honrar com suas obrigações, uma vez que ao final de **fevereiro de 2026** possuía R\$ 0,43 disponíveis.

Em comparação a **fevereiro de 2025**, observa-se decréscimo de 9% neste indicador.

Liquidez Seca

Fevereiro/26

0,18

Fevereiro/25 | 0,21 | ↘ -16%

A Nandis demonstra que não dispõe de recursos no curto para honrar com suas obrigações, uma vez que ao final de **fevereiro de 2026**, possuía R\$ 0,18 disponíveis.

Em comparação a **fevereiro de 2025**, observa-se decréscimo de 16% neste indicador.

Liquidez Imediata

Fevereiro/26

0,01

Fevereiro/25 | 0,01 | -%

Quanto à liquidez imediata, no cenário analisado, demonstra-se não conter recursos disponíveis frente suas obrigações.

Em comparação a **fevereiro de 2025**, observa-se estabilidade neste indicador.

Salienta-se que as demonstrações contábeis pendem ajustes e devido à isso, os índices financeiros são suscetíveis a distorções.





DADOS CONTÁBEIS E INFORMAÇÕES FINANCEIRAS – INDÍCES DE LIQUIDEZ – NANDIS TRANSPORTES

Liquidez Geral

Fevereiro/26

3,13

Fevereiro/25 | 2,84 |  10%

A organização demonstra ter capacidade de honrar com suas obrigações uma vez que para cada R\$ 1,00 de dívidas possui, em bens e direitos, R\$ 3,13.

Em comparação a **fevereiro de 2025**, observa-se aumento de 10% na liquidez.

Liquidez Corrente

Fevereiro/26

2,75

Fevereiro/25 | 2,85 |  -3%

A Nandis Transportes demonstra que dispõe de recursos no curto para honrar com suas obrigações, uma vez que ao final de **fevereiro de 2026**, possuía R\$ 2,75 disponíveis.

Em comparação a **fevereiro de 2025**, observa-se decréscimo de 3% neste indicador.

Liquidez Seca

Fevereiro/26

2,75

Fevereiro/25 | 2,85 |  -3%

A Nandis demonstra que dispõe de recursos no curto para honrar com suas obrigações, uma vez que ao final de **fevereiro de 2026**, possuía R\$ 2,75 disponíveis.

Em comparação a **fevereiro de 2025**, observa-se decréscimo de 3% neste indicador.

Liquidez Imediata

Fevereiro/26


0,03

Fevereiro/25 | 0,03 | -%

Quanto à liquidez imediata, demonstra que não dispõe de recursos no curto para honrar com suas obrigações, uma vez que ao final de **fevereiro de 2026**, possuía R\$ 0,03 disponíveis.

Em comparação a **fevereiro de 2025**, observa-se estabilidade neste indicador.

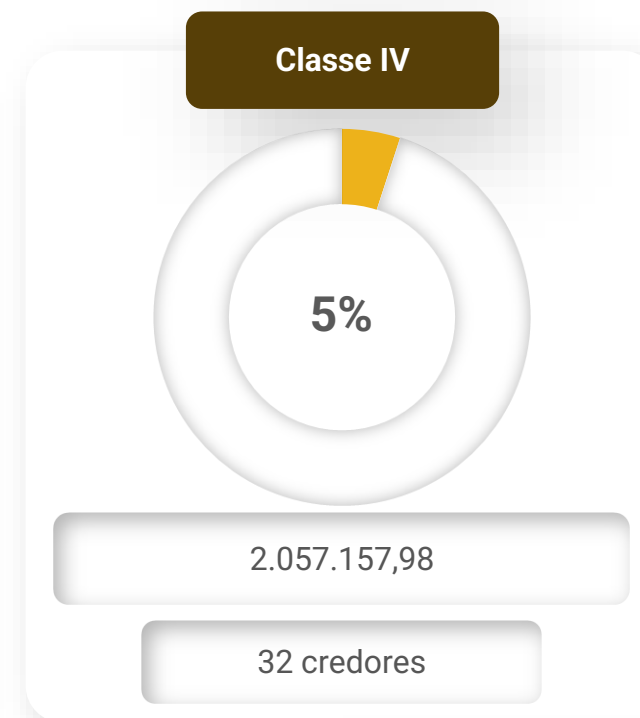
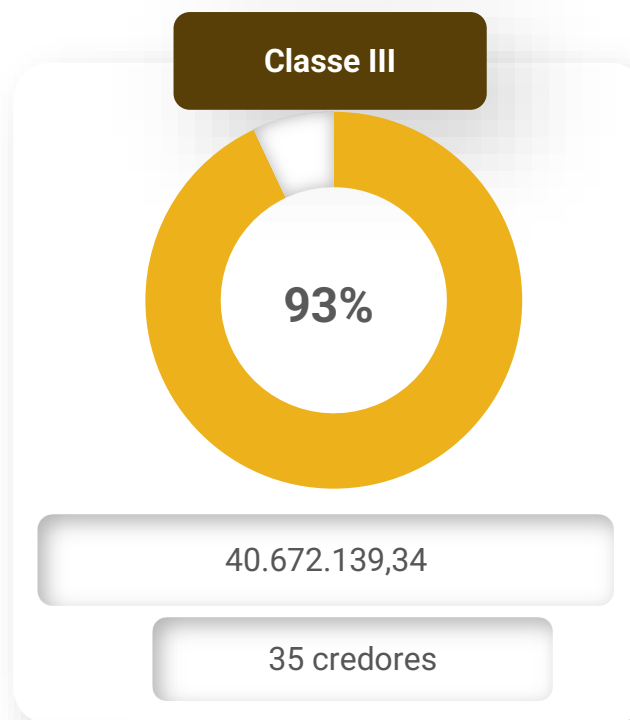
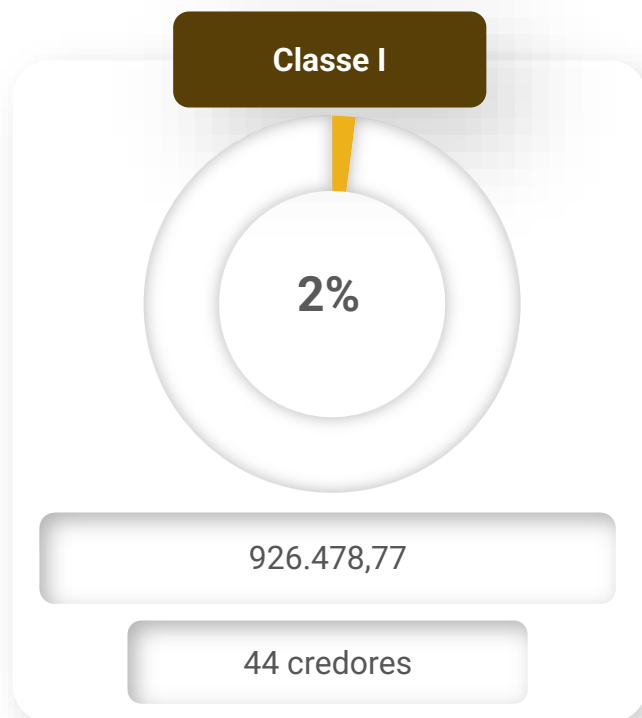
Salienta-se que as demonstrações contábeis pendem ajustes e devido à isso, os índices financeiros são suscetíveis a distorções.





ENDIVIDAMENTO – PASSIVO GLOBAL

O dashboard a seguir resume o **passivo global**, ou seja, o valor total do passivo concursal e extraconcursal:



Principais credores

- IBG CRYO – Classe III – R\$ 7.417.480,81
- Fatori Securitizadora de Créditos S/A – Classe III – R\$ 7.386.598,86
- Nova Fomento Factoring Ltda. – Classe III – R\$ 7.369.523,75
- Valderi Gilberto Lang – Classe III – R\$ 4.812.000,00
- Baron Asset Securitização S.A – Classe III – R\$ 3.773.454,37
- Banco Sicredi – Classe III – R\$ 3.174.948,06

Passivo global

43.655.776

Concursal

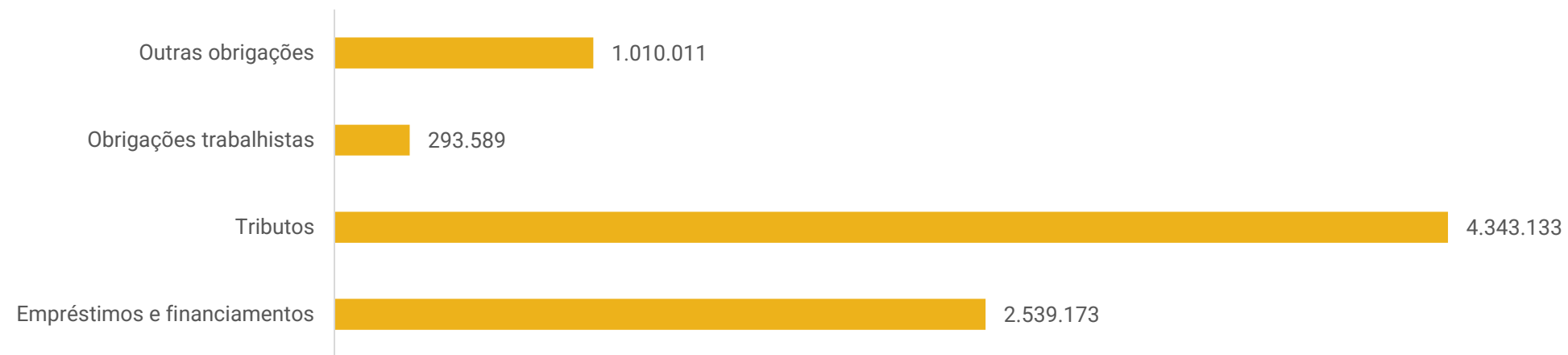
8.237.534

Extraconcursal





ENDIVIDAMENTO – PASSIVO EXTRACONCURSAL



NOTA: Para melhor interpretação das empresas em recuperação judicial, esta administradora judicial consolidou as informações constantes no quadro acima.

Outras Obrigações: Refere-se, majoritariamente, a contas a pagar junto a Saulo Dartora Cilindros (R\$ 600 mil) e WF Comércio Ltda (R\$ 410 mil), sem informação de prazo de pagamento.

Obrigações Trabalhistas: Compreende, salários, pró-labore, férias e rescisões e encargos sociais. Salienta-se que o pró-labore é adimplido e o valor excedente pago é contabilizado como adiantamentos. Os salários foram devidamente quitados e os encargos sociais não foram adimplidos.

Tributos: As Recuperandas vem cumprindo com a sua obrigação junto ao fisco de forma parcial, razão do aumento recorrente no saldo extraconcursal. Ao final de fevereiro/2026, o passivo tributário somava R\$ 4.343.133,06. Ainda, foi aprovada uma transação individual de débitos federais, reduzindo a dívida de aproximadamente R\$ 5,4 milhões para R\$ 1,4 milhão, parcelada em 120 meses, desta forma, cerca de 21% do passivo tributário está parcelado.

Empréstimos e financiamentos: Contempla, principalmente, saldo de empréstimos entre a Nandis Transportes e Nandis Comércio, utilização de limites bancários e empréstimos extraconcursais com o Banco do Brasil, Sicredi e Sicoob.





DILIGÊNCIAS NOS ESTABELECIMENTOS DA RECUPERANDA

No dia 16 de janeiro, foi realizada reunião online, com os representantes da administração judicial e o sócio da Recuperanda.

No dia 6 de novembro de 2025, a empresa foi surpreendida com o cumprimento do mandado de reintegração de posse do imóvel n.º 132.517, que serve de sede da empresa, expedido nos autos da ação de reintegração de posse nº 5024491-49.2024.8.24.0018/SC, movida pela proprietária fiduciária COOPERATIVA SICREDI. A mudança de barracão gerou custos excessivos e não foi possível retirar toda a estrutura do local anterior. Parte relevante dos equipamentos permaneceu na sede, especialmente itens técnicos como tanques, tubulações e componentes mecânicos, cuja retirada exigiria novos reparos e um investimento adicional estimado entre R\$ 30 mil e R\$ 40 mil, o que se tornou inviável no momento. No novo espaço, bem menor, foi possível montar apenas cerca de 20% a 30% do que havia anteriormente. A estrutura reduzida permitiu maior controle interno, com a equipe administrativa concentrada no local e apenas o comercial atuando externamente.

A empresa enfrentou dificuldades para retirar o estoque do antigo barracão, permanecendo cerca de 29 dias impedida de acesso. Após tentativas extrajudiciais frustradas, foi necessário ingressar com ação judicial, obtendo decisão que concedeu apenas cinco dias para retirada dos bens, prazo insuficiente para desmontagem completa da estrutura técnica.

No período, não houve faturamento relevante, situação que ainda deve perdurar por aproximadamente 60 dias, até que a empresa consiga se restabelecer. As vendas com cartão têm sido pontuais e realizadas, em sua maioria, via Mercado Pago, com valores imediatamente transferidos para evitar bloqueios.

No fim de 2025, houve redução da equipe de vendas em razão de férias, 13º salário e queda de demanda. A abertura de novas rotas foi adiada devido ao alto investimento necessário, prazos concedidos a clientes e risco de inadimplência.

No que se refere à inadimplência de clientes, informou-se que não houve novos casos recentes, mas permanecem pendências antigas que ultrapassam R\$ 10 milhões. Para tratar dessas cobranças, a empresa contratou um sistema automatizado de cobrança (*robô*), com 30 notificações diárias via WhatsApp e e-mail. Estão em andamento mais de 200 processos judiciais de cobrança, com expectativa de retorno financeiro a partir de abril/maio de 2026. Quanto aos fornecedores, não há inadimplência recente, sendo informado que as compras atuais são realizadas mediante pagamento antecipado.

Quanto às obrigações trabalhistas, os salários estão em dia. Em relação aos tributos, foi aprovada uma transação individual de débitos federais, reduzindo a dívida de aproximadamente R\$ 5,4 milhões para R\$ 1,4 milhão, parcelada em 120 meses.





DILIGÊNCIAS NOS ESTABELECIMENTOS DA RECUPERANDA




Imagens capturadas em 15/04/2026.



CUMPRIMENTO DO PLANO

Até a finalização deste relatório, o passivo concursal atualizado a pagar da Recuperanda somava **R\$ 10.952.248,43**. Até março, R\$ 277.337,99 foi pago, R\$ 410.693,83 está em atraso e R\$ 10.264.216,61 está a vencer. O resumo do cumprimento do plano pode ser visualizado no item "cumprimento do plano" e a prestação de contas detalhada em incidente específico.

CONDIÇÕES DO PLANO			ATUALIZAÇÃO EM MARÇO DE 2026						
CLASSE	SUBCLASSE	VALOR RJ	INÍCIO DOS PAGAMENTOS	FIM DOS PAGAMENTOS	VALOR ATUALIZADO	PAGO	EM ATRASO	A VENCER	OBSERVAÇÃO DA ADMINISTRAÇÃO JUDICIAL
	Verbas salariais vencidas nos 3 meses anteriores à data do pedido	-	-	-	-	-	-	-	
Classe I - Trabalhistas	Até 150 salários mínimos	926.478,77	out/24	out/25	463.239,39	6.000,31	48.863,51	408.375,57	O débito deve ser atualizado pela justiça especializada somente até a mencionada data (10/03/2023) e após, a correção dar-se-á tão somente na forma aqui estabelecida (T.R.)
	Acima 150 salários mínimos	-	out/27	out/27	-	-	-	-	O saldo remanescente – ou seja, o valor que exceder 150 salários-mínimos – obedecerá ao mesmo tratamento dado aos Credores Quirografários, previsto nesse Plano de Recuperação Judicial.
Classe II - Garantia Real	Não há	-	out/27	set/37	-	-	-	-	
	Demais Credores	33.254.658,53	out/27	set/37	4.988.198,78	-	-	4.988.198,78	
Classe III - Quirografários	Colaboradores Fornecedores	7.417.480,81	ago/27	ago/37	5.192.236,57	271.337,68	361.830,32	4.559.068,57	Para que se perfectibilize sua adesão à presente Proposta Adicional de Pagamento, aqueles que vislumbrarem seu enquadramento na qualidade de CREDITORES COLABORADORES FORNECEDORES DE INSUMOS ESSENCIAIS deverão manifestar seu interesse prévio, a ser ratificado objetivamente na assembleia geral de credores, que deliberará sobre o presente plano.
Classe IV - ME e EPP	Não há	2.057.157,98	out/27	set/37	308.573,70	-	-	308.573,70	
		43.655.776,09			10.952.248,43	277.337,99	410.693,83	10.264.216,61	



ANEXOS

1

Demonstrações contábeis de janeiro e fevereiro de 2026.

Balancete
Valores expressos em Reais (R\$)

Conta S	Classificação	Ult. Mov.	Saldo Ant.	Débito	Crédito	Saldo
1	S 1		18.313.706,20	526.103,71	536.674,58	18.303.135,33
2	S 1.1		15.092.846,66	525.733,04	525.733,04	15.092.846,66
3	S 1.1.01		150.273,88	0,00	0,00	150.273,88
4	S 1.1.01.001		150.273,88	0,00	0,00	150.273,88
5	1.1.01.001.001		150.273,88	0,00	0,00	150.273,88
140	S 1.1.02		2.084.902,73	0,00	0,00	2.084.902,73
141	S 1.1.02.001		2.084.902,73	0,00	0,00	2.084.902,73
142	1.1.02.001.001		2.084.902,73	0,00	0,00	2.084.902,73
157	S 1.1.04		12.857.670,05	525.733,04	525.733,04	12.857.670,05
159	S 1.1.04.003		22.384,27	0,00	0,00	22.384,27
160	1.1.04.003.001		22.384,27	0,00	0,00	22.384,27
287	S 1.1.04.013		13.260.346,03	0,00	0,00	13.260.346,03
288	1.1.04.013.001		4.776.236,79	0,00	0,00	4.776.236,79
25004	1.1.04.013.001		1.341.698,64	0,00	0,00	1.341.698,64
25005	1.1.04.013.001		974.483,37	0,00	0,00	974.483,37
25006	1.1.04.013.001		5.999.857,54	0,00	0,00	5.999.857,54
25007	1.1.04.013.001		168.069,69	0,00	0,00	168.069,69
311	S 1.1.04.015		22.524,09	0,00	0,00	22.524,09
312	1.1.04.015.001		12.907,88	0,00	0,00	12.907,88
313	1.1.04.015.002		2.436,21	0,00	0,00	2.436,21
316	1.1.04.015.005		7.180,00	0,00	0,00	7.180,00
380	S 1.1.04.021		(447.584,34)	525.733,04	525.733,04	(447.584,34)
382	1.1.04.021.002	31/01/26	525.719,82	525.733,04	525.733,04	525.719,82
383	1.1.04.021.003		0,54	0,00	0,00	0,54
394	1.1.04.021.999		(973.304,70)	0,00	0,00	(973.304,70)
590	S 1.2		2.115.833,54	370,67	10.941,54	2.105.262,67
595	S 1.2.01		147.924,77	0,00	0,00	147.924,77
616	S 1.2.01.003		147.924,77	0,00	0,00	147.924,77
680	S 1.2.01.003.007		107.130,03	0,00	0,00	107.130,03
25008	1.2.01.003.007.001		107.130,03	0,00	0,00	107.130,03
843	S 1.2.01.003.013		40.794,74	0,00	0,00	40.794,74
4960	1.2.01.003.013.001		40.794,74	0,00	0,00	40.794,74
969	S 1.2.03		12.155,79	370,67	0,00	12.526,46

Balancete
 Valores expressos em Reais (R\$)

Conta S	Classificação	Ult. Mov.	Saldo Ant.	Débito	Crédito	Saldo
1028 S	1.2.03.007		12.155,79	370,67	0,00	12.526,46
5007	1.2.03.007.001		24,25	0,00	0,00	24,25
4906	1.2.03.007.001		5.940,39	0,00	0,00	5.940,39
4949	1.2.03.007.001		1.550,62	0,00	0,00	1.550,62
4951	1.2.03.007.003	02/01/26	4.640,53	370,67	0,00	5.011,20
1049 S	1.2.05		1.955.752,98	0,00	10.941,54	1.944.811,44
1050 S	1.2.05.001		1.223.811,75	0,00	0,00	1.223.811,75
1051	1.2.05.001.001		438.000,00	0,00	0,00	438.000,00
25037	1.2.05.001.003		45.342,73	0,00	0,00	45.342,73
25036	1.2.05.001.003		120.000,00	0,00	0,00	120.000,00
1053	1.2.05.001.003		620.469,02	0,00	0,00	620.469,02
1074 S	1.2.05.003		2.310.792,45	0,00	0,00	2.310.792,45
1080	1.2.05.003.006		39.618,87	0,00	0,00	39.618,87
1083	1.2.05.003.009		699.244,40	0,00	0,00	699.244,40
1087	1.2.05.003.013		105.457,90	0,00	0,00	105.457,90
1088	1.2.05.003.014		4.500,00	0,00	0,00	4.500,00
1089	1.2.05.003.015		721.000,00	0,00	0,00	721.000,00
25022	1.2.05.003.021		504.913,13	0,00	0,00	504.913,13
25023	1.2.05.003.022		236.058,15	0,00	0,00	236.058,15
1136 S	1.2.05.007		(1.578.851,22)	0,00	10.941,54	(1.589.792,76)
1138	1.2.05.007.002	31/01/26	(230.837,44)	0,00	2.219,37	(233.056,81)
1144	1.2.05.007.008		(39.618,87)	0,00	0,00	(39.618,87)
1147	1.2.05.007.011	31/01/26	(518.351,46)	0,00	3.355,50	(521.706,96)
1151	1.2.05.007.015		(105.551,00)	0,00	0,00	(105.551,00)
1152	1.2.05.007.016		(2.925,00)	0,00	0,00	(2.925,00)
1153	1.2.05.007.017	31/01/26	(681.567,45)	0,00	5.366,67	(686.934,12)
1300 S	1.4		1.105.026,00	0,00	0,00	1.105.026,00
1301 S	1.4.01		1.105.026,00	0,00	0,00	1.105.026,00
25019	1.4.01.001		1.105.026,00	0,00	0,00	1.105.026,00

Balancete
 Valores expressos em Reais (R\$)

Conta S	Classificação	Ult. Mov.	Saldo Ant.	Débito	Crédito	Saldo
1350	S 2	PASSIVO	18.313.706,20	543.552,70	532.981,83	18.303.135,33
1351	S 2.1	CIRCULANTE	5.470.444,84	525.733,04	532.981,83	5.477.693,63
1352	S 2.1.01	INSTITUIÇÕES FINANCEIRAS	2.636.479,63	0,00	0,00	2.636.479,63
1353	S 2.1.01.001	EMPRÉSTIMOS	2.401.737,89	0,00	0,00	2.401.737,89
25029	2.1.01.001.001	Banco do Brasil Cont n. 764.304.824	689.372,58	0,00	0,00	689.372,58
4985	2.1.01.001.001	Banco Transpocred	50.074,53	0,00	0,00	50.074,53
25026	2.1.01.001.001	Evolua Conta Corrente Ag. 0113-9 Cc.	108.722,37	0,00	0,00	108.722,37
25027	2.1.01.001.001	Sicredi Emprestimo Contrato N°	979.607,08	0,00	0,00	979.607,08
25028	2.1.01.001.001	Sicredi Emprestimo Contrato N°	556.095,36	0,00	0,00	556.095,36
5000	2.1.01.001.002	Emprestimos a Pagar	9.500,00	0,00	0,00	9.500,00
25025	2.1.01.001.002	Empréstimos MESSER GASES	8.365,97	0,00	0,00	8.365,97
1392	S 2.1.01.003	FINANCIAMENTOS - SISTEMA	234.741,74	0,00	0,00	234.741,74
25030	2.1.01.003.001	Banco Merc Benz c.N° 1590278151	234.741,74	0,00	0,00	234.741,74
1494	S 2.1.03	FORNECEDORES	118.404,17	0,00	4.692,80	123.096,97
1495	S 2.1.03.001	FORNECEDORES NACIONAIS	118.404,17	0,00	4.692,80	123.096,97
5086529	2.1.03.001.001	11.209.603 Rogerio Lattmann	1.650,00	0,00	0,00	1.650,00
5083250	2.1.03.001.001	Ademar Bau	160,00	0,00	0,00	160,00
5089904	2.1.03.001.001	Adir Joao Viaceli & Cia Ltda	640,00	0,00	0,00	640,00
5089534	2.1.03.001.001	Air Products Brasil Ltda.	25.541,37	0,00	0,00	25.541,37
5068755	2.1.03.001.001	Antunes & Antunes Centro de Rep	110,00	0,00	0,00	110,00
5033615	2.1.03.001.001	Auto Posto Iomere Ltda	150,12	0,00	0,00	150,12
5006729	2.1.03.001.001	Auto Posto Safra Ltda	1.000,05	0,00	0,00	1.000,05
5083249	2.1.03.001.001	Carlesso Recapadora de Pneus Eireli	2.360,00	0,00	0,00	2.360,00
5086875	2.1.03.001.001	Combustiveis Scariot Iii Ltda	250,00	0,00	0,00	250,00
5001810	2.1.03.001.001	Comercio de Combustiveis Pastorello	79,39	0,00	0,00	79,39
5009601	2.1.03.001.001	Cooperativa Regional Itaipu	499,77	0,00	0,00	499,77
5006703	2.1.03.001.001	Cotraoeste Logistica s.a	18.512,98	0,00	1.190,58	19.703,56
5082746	2.1.03.001.001	Ctb Tell Servicos de Apoio	1.739,40	0,00	0,00	1.739,40
5002689	2.1.03.001.001	Dismaff Atacadista e Comercio de	27,01	0,00	25,48	52,49
5083234	2.1.03.001.001	Edm Comercio de Combustiveis e	150,00	0,00	0,00	150,00
1496	2.1.03.001.001	Fornecedores Diversos	10.498,95	0,00	0,00	10.498,95
5082736	2.1.03.001.001	Hotel Zagonel Ltda	150,00	0,00	0,00	150,00
5004009	2.1.03.001.001	Imobiliaria Nostra Casa Ltda	1.403,62	0,00	701,81	2.105,43
5082747	2.1.03.001.001	Ivaldir Gemi	702,50	0,00	0,00	702,50
5086363	2.1.03.001.001	Lanchonete e Restaurante Minuano	155,00	0,00	0,00	155,00
5083750	2.1.03.001.001	Man Investimentos e Serviços de	5.255,57	0,00	549,90	5.805,47
5021887	2.1.03.001.001	Mps Comercio de Combustiveis Ltda	145,16	0,00	0,00	145,16
5085120	2.1.03.001.001	No Ponto Auto Posto - Itapejara	500,00	0,00	0,00	500,00
5029166	2.1.03.001.001	Omari Heberle & Cia Ltda	105,00	0,00	0,00	105,00
5085110	2.1.03.001.001	Parma e Cia Ltda	10.536,00	0,00	0,00	10.536,00
5010915	2.1.03.001.001	Polazzo Servicos de Hospedagem Ltda	345,00	0,00	0,00	345,00
5080139	2.1.03.001.001	Posmovil Posto de Molas Vivian Ltda	4.921,88	0,00	0,00	4.921,88
5084162	2.1.03.001.001	Posto de Servicos Corujao Ltda	2.105,72	0,00	0,00	2.105,72
5083618	2.1.03.001.001	Posto Iguacu	170,00	0,00	0,00	170,00

Balancete
Valores expressos em Reais (R\$)

Conta S	Classificação	Ult. Mov.	Saldo Ant.	Débito	Crédito	Saldo
5088652	2.1.03.001.001		Pozmovil Implementos Rodoviaros	1.703,60	0,00	1.703,60
5002083	2.1.03.001.001		Preven Med Assessoria Empresarial	100,00	0,00	100,00
5083963	2.1.03.001.001		Rede Portal de Combustiveis Ltda	900,41	0,00	900,41
5001096	2.1.03.001.001	07/01/26	Rezzadori & Cia Ltda	2.693,68	30,00	2.723,68
5000176	2.1.03.001.001	29/01/26	Salus Contabilidade Ltda	21.500,00	1.500,00	23.000,00
5026544	2.1.03.001.001	28/01/26	Sao Jose Comercio de Combustiveis	925,34	695,03	1.620,37
5083617	2.1.03.001.001		Sul Real Comercio Depneus Ltda	250,00	0,00	250,00
5002035	2.1.03.001.001		Unimed Chapeco - Cooperativa de	466,65	0,00	466,65
1539 S	2.1.05		OBRIGAÇÕES TRIBUTÁRIAS	2.263.129,18	525.733,04	2.263.139,87
1540 S	2.1.05.001		IMPOSTOS E CONTRIBUIÇÕES A	2.246.650,95	525.733,04	2.246.661,64
1552	2.1.05.001.001		Cofins a Recolher	191.235,17	0,00	191.235,17
1553	2.1.05.001.001		Csll a Recolher	127.998,54	0,00	127.998,54
25034	2.1.05.001.001		Demais Tributos em Atraso	303.940,34	0,00	303.940,34
1541	2.1.05.001.001	31/01/26	Icms a Recolher	210.533,42	525.733,04	210.533,42
25033	2.1.05.001.001		Icms Simples Nacional em Cobrança -	22.534,98	0,00	22.534,98
25035	2.1.05.001.001		Inss em Cobrança - Pgn	24.010,70	0,00	24.010,70
1545	2.1.05.001.001		Irpj a Recolher	205.378,96	0,00	205.378,96
1546	2.1.05.001.001	09/01/26	Irrf a Recolher	91.226,60	0,00	91.237,29
1544	2.1.05.001.001		Irrf sobre Trabalho Assalariado	9.097,61	0,00	9.097,61
1556	2.1.05.001.001		Pis a Recolher	41.421,95	0,00	41.421,95
25032	2.1.05.001.001		Simples Nacional em Cobrança - Pgn	232.411,13	0,00	232.411,13
25031	2.1.05.001.001		Simples Nacional em Cobrança - Rfb	786.861,55	0,00	786.861,55
1579 S	2.1.05.003		TRIBUTOS RETIDOS A RECOLHER	16.478,23	0,00	16.478,23
1580	2.1.05.003.001		Contribuições Retidas a Recolher	12.385,61	0,00	12.385,61
1581	2.1.05.003.001		Inss Retido a Recolher	4.092,62	0,00	4.092,62
1632 S	2.1.07		OBRIGAÇÕES TRABALHISTAS E	417.352,61	0,00	419.897,91
1633 S	2.1.07.001		OBRIGAÇÕES COM O PESSOAL	64.351,41	0,00	65.794,10
1634	2.1.07.001.001		Salários e Ordenados a Pagar	19.887,10	0,00	19.887,10
1635	2.1.07.001.002	31/01/26	Pró Labore a Pagar	12.159,18	0,00	13.601,87
4868	2.1.07.001.006		Férias a Pagar	2.610,23	0,00	2.610,23
4869	2.1.07.001.007		Rescisões a Pagar	27.493,98	0,00	27.493,98
5034	2.1.07.001.008		13º Salário a Pagar	2.200,92	0,00	2.200,92
1658 S	2.1.07.003		OBRIGAÇÕES PREVIDENCIÁRIAS	224.719,71	0,00	225.222,22
1659	2.1.07.003.001	31/01/26	Inss a Recolher	119.670,10	0,00	120.172,61
1660	2.1.07.003.002		Fgts a Recolher	104.635,04	0,00	104.635,04
1661	2.1.07.003.003		Contribuição Sindical a Recolher	414,57	0,00	414,57
1683 S	2.1.07.005		PROVISÕES	128.281,49	0,00	128.881,59
1684	2.1.07.005.001	31/01/26	Obrigações a Pagar para Férias	87.180,19	0,00	87.611,36
1685	2.1.07.005.002	31/01/26	Obrigações a Pagar Inss sobre Férias	22.711,16	0,00	22.845,59
1686	2.1.07.005.003	31/01/26	Obrigações a Pagar Fgts sobre Férias	6.665,86	0,00	6.700,36
1688	2.1.07.005.005		Obrigações a Pagar para 13o Salário	8.424,00	0,00	8.424,00
1689	2.1.07.005.006		Obrigações a Pagar Inss sobre 13o	2.626,36	0,00	2.626,36
1690	2.1.07.005.007		Obrigações a Pagar Fgts sobre 13o	673,92	0,00	673,92

Balancete
 Valores expressos em Reais (R\$)

Conta S	Classificação	Ult. Mov.	Saldo Ant.	Débito	Crédito	Saldo
1710	S 2.1.09	OUTRAS OBRIGAÇÕES	35.079,25	0,00	0,00	35.079,25
1733	S 2.1.09.003	CONTAS A PAGAR	35.079,25	0,00	0,00	35.079,25
25042	2.1.09.003.001	WF Comercio Ltda	35.079,25	0,00	0,00	35.079,25
2325	S 2.4	PATRIMÔNIO LIQUIDO	11.738.235,36	17.819,66	0,00	11.720.415,70
2346	S 2.4.01	CAPITAL SOCIAL	2.900.000,00	0,00	0,00	2.900.000,00
2347	S 2.4.01.001	CAPITAL SUBSCRITO	2.900.000,00	0,00	0,00	2.900.000,00
2348	2.4.01.001.001	Capital Social	2.900.000,00	0,00	0,00	2.900.000,00
2485	S 2.4.09	RESERVAS DE LUCROS	9.297.285,12	0,00	0,00	9.297.285,12
2486	2.4.09.001	Reserva de Lucros a Distribuir	9.297.285,12	0,00	0,00	9.297.285,12
2513	S 2.4.13	LUCROS E PREJUÍZOS ACUMULADOS	(459.049,76)	17.819,66	0,00	(476.869,42)
2514	S 2.4.13.001	LUCROS E PREJUÍZOS	5.940,39	0,00	0,00	5.940,39
5039	2.4.13.001.003	Ajuste de Exercício Anterior	5.940,39	0,00	0,00	5.940,39
2537	S 2.4.13.002	LUCROS E PREJUÍZOS DO	(464.990,15)	17.819,66	0,00	(482.809,81)
2538	2.4.13.002.001	Lucros do Exercício	366.993,37	0,00	0,00	366.993,37
2539	2.4.13.002.002	(-) Prejuízos do Exercício	(831.983,52)	17.819,66	0,00	(849.803,18)
		31/01/26				
2560	S 2.9	PASSIVO COMPENSATÓRIO	1.105.026,00	0,00	0,00	1.105.026,00
2561	S 2.9.01	DEMONSTRAÇÕES DIVERSAS	1.105.026,00	0,00	0,00	1.105.026,00
25021	2.9.01.002	Mercadoria Remetida para Venda Fora do	1.105.026,00	0,00	0,00	1.105.026,00

Balancete
Valores expressos em Reais (R\$)

Conta S	Classificação	Ult. Mov.	Saldo Ant.	Débito	Crédito	Saldo
2600	S 4 RECEITAS		0,00	370,67	370,67	0,00
2601	S 4.1 RECEITAS OPERACIONAIS		0,00	370,67	370,67	0,00
2856	S 4.1.05 OUTRAS RECEITAS OPERACIONAIS		0,00	370,67	370,67	0,00
2857	S 4.1.05.001 RECEITAS FINANCEIRAS		0,00	370,67	370,67	0,00
4907	4.1.05.001.001 Lucros Sob Participação em	31/01/26	0,00	370,67	370,67	0,00

Balancete
 Valores expressos em Reais (R\$)

Conta S	Classificação	Ult. Mov.	Saldo Ant.	Débito	Crédito	Saldo
3000	S 5 CUSTOS E DESPESAS		0,00	18.190,33	18.190,33	0,00
3652	S 5.5 CUSTOS DA PRESTAÇÃO DE SERVIÇOS		0,00	10.607,78	10.607,78	0,00
3773	S 5.5.03 CUSTOS INDIRETOS DA PRESTAÇÃO DE		0,00	10.607,78	10.607,78	0,00
3822	S 5.5.03.003 MATERIAL DE CONSUMO INDIRETO		0,00	1.885,61	1.885,61	0,00
3823	5.5.03.003.001 Combustíveis e Lubrificantes	31/01/26	0,00	1.885,61	1.885,61	0,00
3929	S 5.5.03.011 DEPRECIAÇÕES AMORTIZAÇÕES E		0,00	8.722,17	8.722,17	0,00
3930	5.5.03.011.001 Depreciações	31/01/26	0,00	8.722,17	8.722,17	0,00
4011	S 5.7 DESPESAS OPERACIONAIS		0,00	7.582,55	7.582,55	0,00
4326	S 5.7.03 DESPESAS ADMINISTRATIVAS		0,00	7.582,55	7.582,55	0,00
4327	S 5.7.03.001 DESPESAS COM PESSOAL		0,00	2.545,30	2.545,30	0,00
4329	5.7.03.001.002 Pró Labore	31/01/26	0,00	1.621,00	1.621,00	0,00
4333	5.7.03.001.006 Férias	31/01/26	0,00	431,17	431,17	0,00
4334	5.7.03.001.007 Inss	31/01/26	0,00	458,63	458,63	0,00
4335	5.7.03.001.008 Fgts	31/01/26	0,00	34,50	34,50	0,00
4452	S 5.7.03.009 DEPRECIAÇÕES E AMORTIZAÇÕES		0,00	2.219,37	2.219,37	0,00
4453	5.7.03.009.001 Depreciações	31/01/26	0,00	2.219,37	2.219,37	0,00
4475	S 5.7.03.011 UTILIDADES E SERVIÇOS		0,00	549,90	549,90	0,00
4478	5.7.03.011.003 Telecomunicações	31/01/26	0,00	549,90	549,90	0,00
4531	S 5.7.03.015 DESPESAS GERAIS		0,00	2.267,98	2.267,98	0,00
4537	5.7.03.015.006 Serviços Profissionais	31/01/26	0,00	712,50	712,50	0,00
4538	5.7.03.015.007 Honorários Contábeis	31/01/26	0,00	1.500,00	1.500,00	0,00
4875	5.7.03.015.031 Materiais Auxiliares e de Consumo	31/01/26	0,00	55,48	55,48	0,00

Balancete
Valores expressos em Reais (R\$)

Conta S Classificação	Ult. Mov.	Saldo Ant.	Débito	Crédito	Saldo
4852 S 7 RESULTADO		0,00	18.190,33	18.190,33	0,00
4853 S 7.1 RESULTADO		0,00	18.190,33	18.190,33	0,00
4854 S 7.1.01 RESULTADO DO EXERCÍCIO		0,00	18.190,33	18.190,33	0,00
4855 7.1.01.001 Encerramento do Exercício	31/01/26	0,00	18.190,33	18.190,33	0,00

FABIO BORTOLUZZI
Sócio
CPF: 023.688.329-12

RODRIGO
GIONGO
SCHMITZ:0089
3263931

Assinado de forma
digital por RODRIGO
GIONGO
SCHMITZ:00893263931
Dados: 2026.04.16
12:17:49 -03'00'

RODRIGO GIONGO SCHMITZ
CRC: 1-SC-040308/O-7 - Contador
CPF: 008.932.639-31

Balancete
Valores expressos em Reais (R\$)

Conta S	Classificação	Ult. Mov.	Saldo Ant.	Débito	Crédito	Saldo	
1	S 1		17.757.976,81	2.853.759,45	3.094.443,98	17.517.292,28	
2	S 1.1		10.375.894,43	2.031.306,60	1.985.383,41	10.421.817,62	
3	S 1.1.01		364.295,65	113.850,46	121.910,78	356.235,33	
4	S 1.1.01.001		342.164,45	0,00	2.967,64	339.196,81	
5	1.1.01.001.001	Caixa	02/01/26	342.164,45	0,00	2.967,64	339.196,81
6	S 1.1.01.002		6.257,41	113.850,46	118.943,14	1.164,73	
25003	1.1.01.002.001	Banco Sicoob Ag.3069-4		9,05	0,00	0,00	9,05
25004	1.1.01.002.001	Banco Unicredi Ag.1716 C.C.71242	30/01/26	0,00	7,74	7,74	0,00
25101	1.1.01.002.001	Sbcash Sociedade de Credito AG.0019	30/01/26	6.248,36	113.842,72	118.935,40	1.155,68
50	S 1.1.01.003		15.873,79	0,00	0,00	15.873,79	
53	1.1.01.003.001	Banco do Brasil s/a		15.873,79	0,00	0,00	15.873,79
140	S 1.1.02		1.685.893,57	162.194,29	113.842,72	1.734.245,14	
141	S 1.1.02.001		1.685.893,57	162.194,29	113.842,72	1.734.245,14	
142	1.1.02.001.001	Clientes Diversos	30/01/26	1.685.893,57	162.194,29	113.842,72	1.734.245,14
157	S 1.1.04		2.259.258,47	1.755.261,85	1.749.629,91	2.264.890,41	
159	S 1.1.04.003		15.802,75	0,00	0,00	15.802,75	
163	1.1.04.003.001	Títulos de Capitalização Banco do		15.802,75	0,00	0,00	15.802,75
287	S 1.1.04.013		728.061,08	9.002,61	0,00	737.063,69	
288	1.1.04.013.001	Adiantamentos a Fornecedores	16/01/26	728.061,08	9.002,61	0,00	737.063,69
311	S 1.1.04.015		5.513,60	2.967,64	93,48	8.387,76	
312	1.1.04.015.001	Adiantamentos de Salários	31/01/26	8.481,24	0,00	93,48	8.387,76
314	1.1.04.015.003	Adiantamentos de 13º Salário	02/01/26	(2.967,64)	2.967,64	0,00	0,00
380	S 1.1.04.021		1.509.881,04	1.743.291,60	1.749.536,43	1.503.636,21	
382	1.1.04.021.002	Icms a Recuperar	31/01/26	1.321.058,48	1.615.014,16	1.584.475,95	1.351.596,69
4997	1.1.04.021.002	Icms CIAP a Recuperar		138.485,34	0,00	0,00	138.485,34
384	1.1.04.021.004	Pis a Recuperar		13.115,43	0,00	0,00	13.115,43
385	1.1.04.021.005	Cofins a Recuperar		117.125,89	0,00	0,00	117.125,89
391	1.1.04.021.099	Outros Impostos a Recuperar		315.174,48	0,00	0,00	315.174,48
394	1.1.04.021.999	(-) ICMS s/ Remessas	31/01/26	(395.078,58)	128.277,44	165.060,48	(431.861,62)
502	S 1.1.08		6.066.446,74	0,00	0,00	6.066.446,74	
503	S 1.1.08.001		6.066.446,74	0,00	0,00	6.066.446,74	
511	1.1.08.001.008	Mercadorias para Revenda		6.066.446,74	0,00	0,00	6.066.446,74
590	S 1.2		6.096.475,38	8.265,85	61.056,57	6.043.684,66	
595	S 1.2.01		525.190,73	8.249,01	1.351,02	532.088,72	

Balancete
Valores expressos em Reais (R\$)

Conta S	Classificação	Ult. Mov.	Saldo Ant.	Débito	Crédito	Saldo	
616 S	1.2.01.003		525.190,73	8.249,01	1.351,02	532.088,72	
680 S	1.2.01.003.007		185.723,08	8.249,01	1.351,02	192.621,07	
25005	1.2.01.003.007.001	Conta Corrente Sócio - Fabio	28/01/26	185.723,08	8.249,01	1.351,02	192.621,07
801 S	1.2.01.003.009		10.397,24	0,00	0,00	10.397,24	
5010	1.2.01.003.009.001	Emprestimos a Terceiros		10.397,24	0,00	10.397,24	
843 S	1.2.01.003.013		329.070,41	0,00	0,00	329.070,41	
4960	1.2.01.003.013.001	Depósito Judicial		329.070,41	0,00	329.070,41	
969 S	1.2.03		75.844,40	16,84	0,00	75.861,24	
1012 S	1.2.03.005		6.585,64	0,00	0,00	6.585,64	
1013	1.2.03.005.001	Cotas Fundo Nacional de		6.585,64	0,00	6.585,64	
1028 S	1.2.03.007		69.258,76	16,84	0,00	69.275,60	
5007	1.2.03.007.001	Banco Evolua/Transpocred - Cota	30/01/26	542,54	16,84	0,00	559,38
4906	1.2.03.007.001	Banco Sicoob - Cota Capital Subscrita		6.567,44	0,00	0,00	6.567,44
4949	1.2.03.007.001	Banco Sicredi - Cota Capital Subscrita		3.372,31	0,00	0,00	3.372,31
25051	1.2.03.007.001	Evolua Aplicação Programada		110,00	0,00	0,00	110,00
25052	1.2.03.007.001	Evolua Plano Cto n. 14.934		52.145,22	0,00	0,00	52.145,22
25053	1.2.03.007.001	Sicredi Matr n. 65281		5.182,09	0,00	0,00	5.182,09
4951	1.2.03.007.003	Banco Unicred - Cota Capital		1.339,16	0,00	0,00	1.339,16
1049 S	1.2.05		5.477.466,25	0,00	59.705,55	5.417.760,70	
1074 S	1.2.05.003		8.832.858,13	0,00	0,00	8.832.858,13	
1080	1.2.05.003.006	Equipamentos para Processamento de		124.233,06	0,00	0,00	124.233,06
1083	1.2.05.003.009	Maquinas, Aparelhos e Equipamentos		2.485.180,67	0,00	0,00	2.485.180,67
1087	1.2.05.003.013	Móveis e Utensílios		84.267,48	0,00	0,00	84.267,48
25049	1.2.05.003.013	Vasilhames		1.855.258,19	0,00	0,00	1.855.258,19
1089	1.2.05.003.015	Veículos		4.283.918,73	0,00	0,00	4.283.918,73
1110 S	1.2.05.005		2.646.605,96	0,00	0,00	2.646.605,96	
25050	1.2.05.005.003	Banco do Brasil s.a Grupo: 1.261 Cota		10.943,75	0,00	0,00	10.943,75
25054	1.2.05.005.003	Banco do Brasil s.a Grupo: 1.261		11.501,64	0,00	0,00	11.501,64
25055	1.2.05.005.003	Banco do Brasil s.a Grupo: 1.261		24.410,40	0,00	0,00	24.410,40
25056	1.2.05.005.003	Caixa Econ. Grupo 1006 Cota 1499		100.232,08	0,00	0,00	100.232,08
25057	1.2.05.005.003	Caixa Econ. Grupo 1030 Cota 0051		15.631,36	0,00	0,00	15.631,36
25058	1.2.05.005.003	Caixa Econ. Grupo 1030 Cota 0065		15.278,06	0,00	0,00	15.278,06
25090	1.2.05.005.003	Caixa Econ. Grupo 1030 Cota 0175		15.594,07	0,00	0,00	15.594,07
25089	1.2.05.005.003	Caixa Econ. Grupo 1030 Cota 0191		18.392,66	0,00	0,00	18.392,66
25088	1.2.05.005.003	Caixa Econ. Grupo 1030 Cota 0240		17.334,42	0,00	0,00	17.334,42
25087	1.2.05.005.003	Caixa Econ. Grupo 1030 Cota 0369		15.631,36	0,00	0,00	15.631,36
25086	1.2.05.005.003	Caixa Econ. Grupo 1030 Cota 0597		15.631,36	0,00	0,00	15.631,36
25085	1.2.05.005.003	Caixa Econ. Grupo 1030 Cota 0618		15.631,36	0,00	0,00	15.631,36
25084	1.2.05.005.003	Caixa Econ. Grupo 1030 Cota 0711		15.631,36	0,00	0,00	15.631,36
25083	1.2.05.005.003	Caixa Econ. Grupo 1030 Cota 0756		15.631,36	0,00	0,00	15.631,36
25082	1.2.05.005.003	Caixa Econ. Grupo 1030 Cota 0818		15.631,36	0,00	0,00	15.631,36

Balancete
 Valores expressos em Reais (R\$)

Conta S	Classificação	Ult. Mov.	Saldo Ant.	Débito	Crédito	Saldo
25081	1.2.05.005.003		15.594,07	0,00	0,00	15.594,07
25080	1.2.05.005.003		15.594,07	0,00	0,00	15.594,07
25079	1.2.05.005.003		15.631,36	0,00	0,00	15.631,36
25078	1.2.05.005.003		15.736,68	0,00	0,00	15.736,68
25077	1.2.05.005.003		14.206,65	0,00	0,00	14.206,65
25076	1.2.05.005.003		17.018,78	0,00	0,00	17.018,78
25075	1.2.05.005.003		15.631,36	0,00	0,00	15.631,36
25074	1.2.05.005.003		15.631,36	0,00	0,00	15.631,36
25073	1.2.05.005.003		92.863,12	0,00	0,00	92.863,12
25072	1.2.05.005.003		16.861,34	0,00	0,00	16.861,34
25071	1.2.05.005.003		14.471,21	0,00	0,00	14.471,21
25070	1.2.05.005.003		19.297,33	0,00	0,00	19.297,33
25069	1.2.05.005.003		19.343,19	0,00	0,00	19.343,19
25068	1.2.05.005.003		16.861,34	0,00	0,00	16.861,34
25067	1.2.05.005.003		15.450,65	0,00	0,00	15.450,65
25066	1.2.05.005.003		12.409,25	0,00	0,00	12.409,25
25065	1.2.05.005.003		12.409,25	0,00	0,00	12.409,25
25064	1.2.05.005.003		10.304,95	0,00	0,00	10.304,95
25063	1.2.05.005.003		12.409,25	0,00	0,00	12.409,25
25062	1.2.05.005.003		10.304,95	0,00	0,00	10.304,95
25061	1.2.05.005.003		14.891,10	0,00	0,00	14.891,10
25060	1.2.05.005.003		154.536,76	0,00	0,00	154.536,76
25059	1.2.05.005.003		3.449,66	0,00	0,00	3.449,66
1114	1.2.05.005.004		1.772.591,68	0,00	0,00	1.772.591,68
1136 S	1.2.05.007		(6.001.997,84)	0,00	59.705,55	(6.061.703,39)
1144	1.2.05.007.008	31/01/26	(114.349,08)	0,00	1.251,21	(115.600,29)
1147	1.2.05.007.011	31/01/26	(1.928.783,62)	0,00	20.709,81	(1.949.493,43)
1151	1.2.05.007.015	31/01/26	(63.400,61)	0,00	702,23	(64.102,84)
1153	1.2.05.007.017	31/01/26	(3.895.464,53)	0,00	37.042,30	(3.932.506,83)
1160 S	1.2.07		17.974,00	0,00	0,00	17.974,00
1161 S	1.2.07.001		17.974,00	0,00	0,00	17.974,00
1162	1.2.07.001.001		17.974,00	0,00	0,00	17.974,00
1300 S	1.4		1.285.607,00	814.187,00	1.048.004,00	1.051.790,00
1301 S	1.4.01		1.285.607,00	814.187,00	1.048.004,00	1.051.790,00
4916	1.4.01.001		160.000,00	0,00	0,00	160.000,00
25019	1.4.01.001	30/01/26	1.125.607,00	814.187,00	1.048.004,00	891.790,00

Balancete
Valores expressos em Reais (R\$)

Conta S	Classificação	Ult. Mov.	Saldo Ant.	Débito	Crédito	Saldo
1350	S 2		17.699.464,30	2.745.008,91	2.541.469,70	17.495.925,09
1351	S 2.1		24.328.730,80	1.673.338,93	1.727.282,70	24.382.674,57
1352	S 2.1.01		21.798.448,49	5,48	29.915,99	21.828.359,00
1353	S 2.1.01.001		20.168.145,59	5,48	29.915,99	20.198.056,10
1355	2.1.01.001.001	Banco Sicoob	1.368.634,83	0,00	0,00	1.368.634,83
1372	2.1.01.001.001	Banco Sicredi	2.614.508,19	0,00	0,00	2.614.508,19
25032	2.1.01.001.001	Baron Asset Securitizacao Sa	374.749,71	0,00	0,00	374.749,71
4972	2.1.01.001.001	Conta Corrente - Bancos Contas	113.617,62	5,48	0,84	113.612,98
25040	2.1.01.001.001	Empréstimo Banco do Brasil n°	88.448,49	0,00	0,00	88.448,49
25041	2.1.01.001.001	Empréstimo Evolua n° 00.019.664	843.540,14	0,00	0,00	843.540,14
25042	2.1.01.001.001	Empréstimo Sicredi n° c014207130	2.203.693,68	0,00	29.915,15	2.233.608,83
25033	2.1.01.001.001	Escavater Terraplanagem Credimax	97.893,00	0,00	0,00	97.893,00
25034	2.1.01.001.001	Fatori Securitizadora de Creditos s/a	5.243.768,12	0,00	0,00	5.243.768,12
25035	2.1.01.001.001	Forma Ind e Comercio de Maq. e	354.055,58	0,00	0,00	354.055,58
25036	2.1.01.001.001	Higt Tech Equip. Ind Ltda	315.666,68	0,00	0,00	315.666,68
25037	2.1.01.001.001	Trend Fomento Mercantil s.a	446.526,50	0,00	0,00	446.526,50
25038	2.1.01.001.001	Valderi Gilberto Lang-Emp	1.501.648,37	0,00	0,00	1.501.648,37
25039	2.1.01.001.001	Wolkswagen 46737633	113.684,04	0,00	0,00	113.684,04
25018	2.1.01.001.002	Emprestimo Banco do Brasil	471.132,12	0,00	0,00	471.132,12
25017	2.1.01.001.002	Emprestimos - Nandis Transp.e com.	3.860.328,52	0,00	0,00	3.860.328,52
5000	2.1.01.001.002	Emprestimos a Pagar	156.250,00	0,00	0,00	156.250,00
1392	S 2.1.01.003		1.630.302,90	0,00	0,00	1.630.302,90
25043	2.1.01.003.001	Banco Cnh i. Cap s.a.c N°2095895	106.980,89	0,00	0,00	106.980,89
25044	2.1.01.003.001	Banco Merc Benz c.N° 1590253183	110.269,10	0,00	0,00	110.269,10
25045	2.1.01.003.001	Banco Merc Benz c.N° 1590257332	149.013,64	0,00	0,00	149.013,64
25046	2.1.01.003.001	Banco Merc Benz c.N° 1590264886	175.638,24	0,00	0,00	175.638,24
25048	2.1.01.003.001	Banco Merc Benz c.N° 1590275373	118.433,38	0,00	0,00	118.433,38
25047	2.1.01.003.001	Banco Merc Benz c.N° 1590277538	118.011,49	0,00	0,00	118.011,49
25006	2.1.01.003.001	Banco Safra s/a C.N.°	252.800,82	0,00	0,00	252.800,82
25007	2.1.01.003.001	Banco Safra s/a C.N.°	266.941,30	0,00	0,00	266.941,30
25008	2.1.01.003.001	Banco Safra s/a C.N.°	332.214,04	0,00	0,00	332.214,04
1494	S 2.1.03		556.958,60	42.053,85	61.994,06	576.898,81
1495	S 2.1.03.001		373.150,00	42.053,85	61.994,06	393.090,21
5000600	2.1.03.001.001	12495 - Acessocar Comercio de Pecas	0,00	30,00	30,00	0,00
5090028	2.1.03.001.001	15.496.082 Lauri Bernardo Siemer	6.000,00	0,00	0,00	6.000,00
5090993	2.1.03.001.001	56970061 Lorivan Funkler	0,00	0,00	2.551,00	2.551,00
5086531	2.1.03.001.001	57.517.503 Thais Leticia Pilotto	670,00	0,00	0,00	670,00
5085878	2.1.03.001.001	57.702.745 Wellyngton Luiz	1.500,00	0,00	0,00	1.500,00
5002945	2.1.03.001.001	Acessoline Telecomunicacoes Ltda	27,61	0,00	0,00	27,61
5087084	2.1.03.001.001	Adriana Girardi	175,00	0,00	0,00	175,00
5089534	2.1.03.001.001	Air Products Brasil Ltda.	18.946,76	0,00	0,00	18.946,76
5084832	2.1.03.001.001	Almeida Frias Advocacia Empresarial	4.862,25	13.958,50	20.000,00	10.903,75
5001649	2.1.03.001.001	Almeida Servicos de Guinchos Ltda	400,00	0,00	0,00	400,00
5089635	2.1.03.001.001	Arend & Cia Ltda Me	165,00	11.652,90	11.652,90	165,00

Balancete
Valores expressos em Reais (R\$)

Conta S	Classificação	Ult. Mov.	Saldo Ant.	Débito	Crédito	Saldo
5082741	2.1.03.001.001		324,00	0,00	0,00	324,00
5035310	2.1.03.001.001		309,50	0,00	0,00	309,50
5087090	2.1.03.001.001		279,66	0,00	0,00	279,66
5012631	2.1.03.001.001		5,07	0,00	0,00	5,07
5090775	2.1.03.001.001	14/01/26	0,00	0,00	1.000,00	1.000,00
5085301	2.1.03.001.001		1.040,00	0,00	0,00	1.040,00
5086025	2.1.03.001.001		336,14	0,00	0,00	336,14
5080255	2.1.03.001.001		93,00	0,00	0,00	93,00
5005813	2.1.03.001.001	14/01/26	0,00	2.160,00	2.880,00	720,00
5088282	2.1.03.001.001		2.500,01	0,00	0,00	2.500,01
5084830	2.1.03.001.001		6.000,00	0,00	0,00	6.000,00
5085254	2.1.03.001.001		4.680,00	0,00	0,00	4.680,00
5085546	2.1.03.001.001		7,00	0,00	0,00	7,00
5087247	2.1.03.001.001		500,00	0,00	0,00	500,00
5035138	2.1.03.001.001		669,69	0,00	0,00	669,69
5083603	2.1.03.001.001		150,00	0,00	0,00	150,00
5090758	2.1.03.001.001	26/01/26	0,00	800,00	3.465,00	2.665,00
5089425	2.1.03.001.001		220,00	0,00	0,00	220,00
5034251	2.1.03.001.001		100,00	0,00	0,00	100,00
5084516	2.1.03.001.001		2.400,00	0,00	0,00	2.400,00
5088355	2.1.03.001.001		800,00	0,00	0,00	800,00
5087547	2.1.03.001.001		100,00	0,00	0,00	100,00
5034822	2.1.03.001.001		1.423,25	0,00	0,00	1.423,25
5028652	2.1.03.001.001	20/01/26	0,00	870,00	870,00	0,00
5090029	2.1.03.001.001		1.000,00	0,00	0,00	1.000,00
5006703	2.1.03.001.001	30/01/26	3.865,21	6.400,00	5.506,51	2.971,72
5033639	2.1.03.001.001		250,00	0,00	0,00	250,00
5082893	2.1.03.001.001	06/01/26	2.399,61	0,00	2.571,92	4.971,53
5090759	2.1.03.001.001	21/01/26	0,00	2.080,00	2.080,00	0,00
5081512	2.1.03.001.001		950,00	0,00	0,00	950,00
5051163	2.1.03.001.001	30/01/26	0,00	0,00	310,04	310,04
5002689	2.1.03.001.001	22/01/26	105,02	0,00	68,45	173,47
5009500	2.1.03.001.001		166,27	0,00	0,00	166,27
5083234	2.1.03.001.001		13.322,65	0,00	0,00	13.322,65
5085125	2.1.03.001.001		455,00	0,00	0,00	455,00
25026	2.1.03.001.001		95.000,00	0,00	0,00	95.000,00
5078271	2.1.03.001.001		1.500,00	0,00	0,00	1.500,00
5023288	2.1.03.001.001		120,00	0,00	0,00	120,00
5087089	2.1.03.001.001		683,00	0,00	0,00	683,00
1496	2.1.03.001.001		449,34	0,00	0,00	449,34
5056898	2.1.03.001.001		1.500,00	0,00	0,00	1.500,00
5087322	2.1.03.001.001		43.831,50	0,00	0,00	43.831,50
5082736	2.1.03.001.001	21/01/26	1.300,00	0,00	150,00	1.450,00
5082744	2.1.03.001.001		1.589,61	0,00	0,00	1.589,61
5021499	2.1.03.001.001		904,00	0,00	0,00	904,00
5030319	2.1.03.001.001		169,90	0,00	0,00	169,90
5004931	2.1.03.001.001		700,00	0,00	0,00	700,00
5086363	2.1.03.001.001		232,00	0,00	0,00	232,00
5087546	2.1.03.001.001		40,55	0,00	0,00	40,55
5001727	2.1.03.001.001		236,80	0,00	0,00	236,80
5084399	2.1.03.001.001		2.737,00	0,00	0,00	2.737,00

Balancete
Valores expressos em Reais (R\$)

Conta S	Classificação	Ult. Mov.	Saldo Ant.	Débito	Crédito	Saldo
5083479	2.1.03.001.001		Medeiros & Medeiros, Costa Beber	12.274,00	0,00	12.274,00
5000232	2.1.03.001.001		Mepar Ferragens e Ferramentas Ltda	154,14	0,00	154,14
5079905	2.1.03.001.001		Mercolab Laboratorios Ltda	81,32	0,00	81,32
5085124	2.1.03.001.001		Mess Automocao Industrial Ltda	34.400,00	0,00	34.400,00
5005092	2.1.03.001.001		Molas Paraná Br Ltda	340,00	0,00	340,00
5002168	2.1.03.001.001	19/01/26	Montech Informatica	0,00	983,40	983,40
5090992	2.1.03.001.001	19/01/26	Ms Furtado & Cia Ltda	0,00	50,00	50,00
5028880	2.1.03.001.001		Nacional Informatica Ltda	70,00	0,00	70,00
5001680	2.1.03.001.001		Pacheco Auto Eletrica em Geral Ltda	250,00	0,00	250,00
5029754	2.1.03.001.001		Panda Comercio de Combustiveis e	851,90	0,00	851,90
5004970	2.1.03.001.001		Patrimonial Seguranca Ltda	1.760,02	0,00	1.760,02
25025	2.1.03.001.001		Peruzzo Comercio de Combustiveis	1.376,57	0,00	1.376,57
5023108	2.1.03.001.001		Pingo Equipamentos Ltda	384,40	0,00	384,40
5005769	2.1.03.001.001	13/01/26	Pinhalnet Ltda	0,00	40,00	40,00
5001224	2.1.03.001.001		Polymed Polyclinica Operadora Plan	239,37	0,00	239,37
5089440	2.1.03.001.001	21/01/26	Postos de Combustiveis Jam Ltda	1.700,00	1.525,08	1.680,59
5082388	2.1.03.001.001	27/01/26	Profiseg Seguranca e Medicina do	0,00	80,00	80,00
5029678	2.1.03.001.001	22/01/26	Rca Locacao e Manutencao de	0,00	248,88	0,00
5087442	2.1.03.001.001		Recapadora Gm Ltda	700,00	0,00	700,00
5083963	2.1.03.001.001		Rede Portal de Combustiveis Ltda	1.000,41	0,00	1.000,41
5084519	2.1.03.001.001		Rodrigo Baldissera	30,00	0,00	30,00
5089389	2.1.03.001.001	28/01/26	Roma Truck Center Ltda Me	195,00	171,00	475,00
5087551	2.1.03.001.001	23/01/26	Rota Truck Diesel Ltda	829,00	500,00	329,00
5000176	2.1.03.001.001	29/01/26	Salus Contabilidade Ltda	6.473,67	0,00	9.573,67
5026544	2.1.03.001.001		Sao Jose Comercio de Combustiveis	5.236,78	0,00	5.236,78
5080817	2.1.03.001.001		Sati Telecom Ltda.	300,00	0,00	300,00
5001877	2.1.03.001.001	07/01/26	Stang & Stang Ltda	2.967,90	0,00	3.867,90
5082745	2.1.03.001.001		Tab Gerenciamento Ltda	179,70	0,00	179,70
5002990	2.1.03.001.001		Tim s/a	97,07	0,00	97,07
5087987	2.1.03.001.001		Transportes Belenzeiro s.s Ltda	10.624,99	0,00	10.624,99
5089653	2.1.03.001.001		Truck Pecas Ltda	20,00	0,00	20,00
5002123	2.1.03.001.001	28/01/26	Unimed Chapeco	5.645,74	1.657,49	5.487,54
5002035	2.1.03.001.001		Unimed Chapeco - Cooperativa de	1.176,62	0,00	1.176,62
5088762	2.1.03.001.001		Usina Cocal Narandiba	55.200,00	0,00	55.200,00
5080643	2.1.03.001.001		Vision Vistorias Chapeco Eireli Me	400,00	0,00	400,00
1517 S	2.1.03.003		FORNECEDORES ESTRANGEIROS	183.808,60	0,00	183.808,60
25024	2.1.03.003.001		Trl Internacional Importadora e	183.808,60	0,00	183.808,60
1539 S	2.1.05		OBRIGAÇÕES TRIBUTÁRIAS	1.207.879,51	1.584.475,95	1.209.232,09
1540 S	2.1.05.001		IMPOSTOS E CONTRIBUIÇÕES A	1.200.467,91	1.584.475,95	1.201.820,49
1552	2.1.05.001.001		Cofins a Recolher	80,09	0,00	80,09
1541	2.1.05.001.001	31/01/26	Icms a Recolher	473.978,91	1.584.475,95	473.978,91
1546	2.1.05.001.001		Irrf a Recolher	49.225,54	0,00	49.225,54
1544	2.1.05.001.001	31/01/26	Irrf sobre Trabalho Assalariado	62.112,33	0,00	63.464,91
4858	2.1.05.001.001		Parcelamento Tributos Federais	615.070,96	0,00	615.070,96
1556	2.1.05.001.001		Pis a Recolher	0,08	0,00	0,08
1579 S	2.1.05.003		TRIBUTOS RETIDOS A RECOLHER	7.411,60	0,00	7.411,60
1580	2.1.05.003.001		Contribuições Retidas a Recolher	7.411,60	0,00	7.411,60

Balancete
Valores expressos em Reais (R\$)

Conta S	Classificação	Ult. Mov.	Saldo Ant.	Débito	Crédito	Saldo
1632 S	2.1.07 OBRIGAÇÕES TRABALHISTAS E		765.444,20	46.803,65	49.544,12	768.184,67
1633 S	2.1.07.001 OBRIGAÇÕES COM O PESSOAL		180.540,45	37.321,52	32.723,72	175.942,65
1634	2.1.07.001.001 Salários e Ordenados a Pagar	31/01/26	56.342,37	34.780,99	25.274,91	46.836,29
1635	2.1.07.001.002 Pró Labore a Pagar	31/01/26	1.400,45	1.351,02	1.442,69	1.492,12
4868	2.1.07.001.006 Férias a Pagar	31/01/26	10.983,29	0,00	6.006,12	16.989,41
4869	2.1.07.001.007 Rescisões a Pagar	29/01/26	103.980,80	1.189,51	0,00	102.791,29
5034	2.1.07.001.008 13º Salário a Pagar		7.833,54	0,00	0,00	7.833,54
1658 S	2.1.07.003 OBRIGAÇÕES PREVIDENCIÁRIAS		549.512,22	0,00	10.292,18	559.804,40
1659	2.1.07.003.001 Inss a Recolher	31/01/26	306.495,85	0,00	8.512,89	315.008,74
1660	2.1.07.003.002 Fgts a Recolher	31/01/26	239.856,29	0,00	1.779,29	241.635,58
1661	2.1.07.003.003 Contribuição Sindical a Recolher		3.160,08	0,00	0,00	3.160,08
1683 S	2.1.07.005 PROVISÕES		35.391,53	9.482,13	6.528,22	32.437,62
1684	2.1.07.005.001 Obrigações a Pagar para Férias	31/01/26	19.616,30	6.917,84	2.827,45	15.525,91
1685	2.1.07.005.002 Obrigações a Pagar Inss sobre Férias	31/01/26	14.101,10	2.010,86	757,74	12.847,98
1686	2.1.07.005.003 Obrigações a Pagar Fgts sobre Férias	31/01/26	712,51	553,43	226,20	385,28
1688	2.1.07.005.005 Obrigações a Pagar para 13o Salário	31/01/26	0,00	0,00	2.015,48	2.015,48
1689	2.1.07.005.006 Obrigações a Pagar Inss sobre 13o	31/01/26	0,00	0,00	540,11	540,11
1690	2.1.07.005.007 Obrigações a Pagar Fgts sobre 13o	31/01/26	961,62	0,00	161,24	1.122,86
1920 S	2.2 NÃO CIRCULANTE		7.279.829,34	0,00	0,00	7.279.829,34
1921 S	2.2.01 OBRIGAÇÕES A LONGO PRAZO		7.279.829,34	0,00	0,00	7.279.829,34
1922 S	2.2.01.001 INSTITUIÇÕES FINANCEIRAS		4.439.125,48	0,00	0,00	4.439.125,48
1923 S	2.2.01.001.001 EMPRÉSTIMOS		4.439.125,48	0,00	0,00	4.439.125,48
25009	2.2.01.001.001.001 Banco CNH I. CAP S.A.C		183.943,29	0,00	0,00	183.943,29
25010	2.2.01.001.001.001 Banco Merc Benz C.Nº		257.294,58	0,00	0,00	257.294,58
25011	2.2.01.001.001.001 Banco Merc Benz C.Nº		372.534,11	0,00	0,00	372.534,11
25012	2.2.01.001.001.001 Banco Merc Benz C.Nº		468.368,64	0,00	0,00	468.368,64
25013	2.2.01.001.001.001 Banco Merc Benz C.Nº		355.300,14	0,00	0,00	355.300,14
25014	2.2.01.001.001.001 Banco Merc Benz C.Nº		363.868,75	0,00	0,00	363.868,75
25015	2.2.01.001.001.001 Empréstimos AF		2.437.815,97	0,00	0,00	2.437.815,97
2064 S	2.2.01.003 OBRIGAÇÕES TRIBUTÁRIAS		870.771,88	0,00	0,00	870.771,88
2065 S	2.2.01.003.001 IMPÓSTOS E CONTRIBUIÇÕES		870.771,88	0,00	0,00	870.771,88
25029	2.2.01.003.001.001 Demais Debitos - PGFN		272.180,34	0,00	0,00	272.180,34
25099	2.2.01.003.001.001 Parcelamento Inss Recl Trab		21.667,58	0,00	0,00	21.667,58
25027	2.2.01.003.001.001 Parcelamento PGFN		552.469,16	0,00	0,00	552.469,16
25028	2.2.01.003.001.001 Parcelamento RFB Nº		24.454,80	0,00	0,00	24.454,80
2167 S	2.2.01.011 OUTRAS OBRIGAÇÕES		1.969.931,98	0,00	0,00	1.969.931,98
2209 S	2.2.01.011.003 CONTAS A PAGAR		1.969.931,98	0,00	0,00	1.969.931,98
25030	2.2.01.011.003.001 Oxitol Transp c.o.p. Cont. Cam e		995.000,00	0,00	0,00	995.000,00
25031	2.2.01.011.003.001 Saulo a.m Dartora Cilindros		600.000,00	0,00	0,00	600.000,00

Balancete
 Valores expressos em Reais (R\$)

Conta S	Classificação	Ult. Mov.	Saldo Ant.	Débito	Crédito	Saldo
25100	2.2.01.011.003.001	WF Comercio Ltda	374.931,98	0,00	0,00	374.931,98
2325	S 2.4	PATRIMÔNIO LIQUIDO	(15.194.702,84)	23.665,98	0,00	(15.218.368,82)
2346	S 2.4.01	CAPITAL SOCIAL	625.000,00	0,00	0,00	625.000,00
2347	S 2.4.01.001	CAPITAL SUBSCRITO	625.000,00	0,00	0,00	625.000,00
2348	2.4.01.001.001	Capital Social	625.000,00	0,00	0,00	625.000,00
2513	S 2.4.13	LUCROS E PREJUÍZOS ACUMULADOS	(15.819.702,84)	23.665,98	0,00	(15.843.368,82)
2514	S 2.4.13.001	LUCROS E PREJUÍZOS	(8.866.175,23)	0,00	0,00	(8.866.175,23)
2516	2.4.13.001.002	(-) Prejuízos Acumulados	(8.866.175,23)	0,00	0,00	(8.866.175,23)
2537	S 2.4.13.002	LUCROS E PREJUÍZOS DO	(6.953.527,61)	23.665,98	0,00	(6.977.193,59)
2538	2.4.13.002.001	Lucros do Exercício	31.860,56	0,00	0,00	31.860,56
2539	2.4.13.002.002	(-) Prejuízos do Exercício	31/01/26 (6.985.388,17)	23.665,98	0,00	(7.009.054,15)
2560	S 2.9	PASSIVO COMPENSATÓRIO	1.285.607,00	1.048.004,00	814.187,00	1.051.790,00
2561	S 2.9.01	DEMONSTRAÇÕES DIVERSAS	1.285.607,00	1.048.004,00	814.187,00	1.051.790,00
4983	2.9.01.001	Bens de Terceiros Recebidos para	160.000,00	0,00	0,00	160.000,00
25021	2.9.01.002	Estoque Remetido Pra Venda Fora do	30/01/26 1.125.607,00	1.048.004,00	814.187,00	891.790,00

Balancete
 Valores expressos em Reais (R\$)

Conta S	Classificação	Ult. Mov.	Saldo Ant.	Débito	Crédito	Saldo
2600	S 4 RECEITAS		31.857,89	71.604,02	71.604,02	31.857,89
2601	S 4.1 RECEITAS OPERACIONAIS		31.857,89	71.604,02	71.604,02	31.857,89
2602	S 4.1.01 RECEITA BRUTA DE VENDAS E		0,00	63.944,00	63.944,00	0,00
2603	S 4.1.01.001 VENDAS DE PRODUTOS		0,00	60.664,00	60.664,00	0,00
2604	S 4.1.01.001.001 VENDAS MERCADO INTERNO		0,00	60.664,00	60.664,00	0,00
2606	4.1.01.001.001.002 Vendas de Produtos a Prazo	31/01/26	0,00	60.664,00	60.664,00	0,00
2652	S 4.1.01.003 VENDAS DE MERCADORIAS		0,00	3.280,00	3.280,00	0,00
2653	S 4.1.01.003.001 VENDAS MERCADO INTERNO		0,00	3.280,00	3.280,00	0,00
2655	4.1.01.003.001.002 Vendas de Mercadorias a Prazo	31/01/26	0,00	3.280,00	3.280,00	0,00
2770	S 4.1.03 (-) DEDUÇÕES DA RECEITA BRUTA		31.857,89	7.643,18	7.643,18	31.857,89
2825	S 4.1.03.005 (-) IMPOSTOS INCIDENTES SOBRE		31.857,89	7.643,18	7.643,18	31.857,89
2827	4.1.03.005.002 (-) Icms	31/01/26	0,00	7.643,18	7.643,18	0,00
2829	4.1.03.005.004 (-) Pis		5.682,70	0,00	0,00	5.682,70
2830	4.1.03.005.005 (-) Cofins		26.175,19	0,00	0,00	26.175,19
2856	S 4.1.05 OUTRAS RECEITAS OPERACIONAIS		0,00	16,84	16,84	0,00
2857	S 4.1.05.001 RECEITAS FINANCEIRAS		0,00	16,84	16,84	0,00
2860	4.1.05.001.003 Juros Recebidos	31/01/26	0,00	16,84	16,84	0,00

Balancete
Valores expressos em Reais (R\$)

Conta S	Classificação	Ult. Mov.	Saldo Ant.	Débito	Crédito	Saldo
3000	S 5 CUSTOS E DESPESAS		(26.654,62)	322.758,16	285.612,84	10.490,70
3001	S 5.1 CUSTO PRODUTOS MERCADORIAS E		10.730,70	13.051,25	13.051,25	10.730,70
3029	S 5.1.03 CUSTO DAS MERCADORIAS VENDIDAS		10.730,70	13.051,25	13.051,25	10.730,70
3030	S 5.1.03.001 CUSTO DAS MERCADORIAS		10.730,70	13.051,25	13.051,25	10.730,70
3035	5.1.03.001.005 Compras de Mercadorias a Prazo	31/01/26	0,00	11.652,90	11.652,90	0,00
3040	5.1.03.001.010 (-) Icms sobre Compras de	31/01/26	0,00	1.398,35	1.398,35	0,00
3048	5.1.03.001.012 (-) Crédito Pis Lucro Real		1.914,14	0,00	0,00	1.914,14
3049	5.1.03.001.013 (-) Crédito Cofins Lucro Real		8.816,56	0,00	0,00	8.816,56
3086	S 5.3 CUSTOS DE PRODUÇÃO INDUSTRIAL		(9.071,52)	32.233,85	23.162,33	0,00
3087	S 5.3.01 CUSTOS DIRETOS DE PRODUÇÃO		(9.071,52)	11.524,04	2.452,52	0,00
3120	S 5.3.01.003 MAO-DE-OBRA DIRETA		(9.071,52)	11.524,04	2.452,52	0,00
3121	5.3.01.003.001 Salários e Ordenados	31/01/26	(6.533,73)	6.533,73	0,00	0,00
3125	5.3.01.003.005 13º Salário	31/01/26	0,00	569,46	569,46	0,00
3126	5.3.01.003.006 Férias	31/01/26	0,00	759,31	759,31	0,00
3127	5.3.01.003.007 Inss	31/01/26	(2.197,93)	3.215,38	1.017,45	0,00
3128	5.3.01.003.008 Fgts	31/01/26	(339,86)	446,16	106,30	0,00
3192	S 5.3.03 CUSTOS INDIRETOS DA PRODUÇÃO		0,00	20.709,81	20.709,81	0,00
3548	S 5.3.03.011 DEPRECIACÕES AMORTIZAÇÕES E		0,00	20.709,81	20.709,81	0,00
3549	5.3.03.011.001 Depreciações	31/01/26	0,00	20.709,81	20.709,81	0,00
4011	S 5.7 DESPESAS OPERACIONAIS		(28.313,80)	179.222,77	151.148,97	(240,00)
4012	S 5.7.01 DESPESAS COM VENDAS		(13.673,41)	68.197,58	54.524,17	0,00
4013	S 5.7.01.001 DESPESAS COM PESSOAL		(13.673,41)	15.178,10	1.504,69	0,00
4014	5.7.01.001.001 Salários e Ordenados	31/01/26	(11.564,40)	11.564,40	0,00	0,00
4018	5.7.01.001.005 13º Salário	31/01/26	0,00	478,68	478,68	0,00
4019	5.7.01.001.006 Férias	31/01/26	0,00	638,24	638,24	0,00
4020	5.7.01.001.007 Inss	31/01/26	(1.696,04)	1.994,45	298,41	0,00
4021	5.7.01.001.008 Fgts	31/01/26	(412,97)	502,33	89,36	0,00
4212	S 5.7.01.015 DESPESAS COM VEÍCULOS		0,00	53.019,48	53.019,48	0,00
4213	5.7.01.015.001 Combustíveis e Lubrificantes	31/01/26	0,00	12.377,18	12.377,18	0,00
4215	5.7.01.015.003 Manutenção de Veículos	31/01/26	0,00	3.600,00	3.600,00	0,00
4216	5.7.01.015.004 Depreciação de Veículos	31/01/26	0,00	37.042,30	37.042,30	0,00
4326	S 5.7.03 DESPESAS ADMINISTRATIVAS		(14.640,39)	78.321,99	63.930,48	(248,88)
4327	S 5.7.03.001 DESPESAS COM PESSOAL		(14.640,39)	21.210,93	6.570,54	0,00
4328	5.7.03.001.001 Salários e Ordenados	31/01/26	(9.763,45)	12.943,45	3.180,00	0,00
4329	5.7.03.001.002 Pró Labore	31/01/26	(1.621,00)	1.621,00	0,00	0,00
4332	5.7.03.001.005 13º Salário	31/01/26	0,00	967,34	967,34	0,00

Balancete
Valores expressos em Reais (R\$)

Conta S	Classificação	Ult. Mov.	Saldo Ant.	Débito	Crédito	Saldo	
4333	5.7.03.001.006	Férias	31/01/26	0,00	1.429,92	1.429,92	0,00
4334	5.7.03.001.007	Inss	31/01/26	(2.782,70)	3.504,20	721,50	0,00
4335	5.7.03.001.008	Fgts	31/01/26	(473,24)	665,02	191,78	0,00
4337	5.7.03.001.010	Assistência Médica e Social	31/01/26	0,00	80,00	80,00	0,00
4452 S	5.7.03.009	DEPRECIAÇÕES E AMORTIZAÇÕES		0,00	1.953,44	1.953,44	0,00
4453	5.7.03.009.001	Depreciações	31/01/26	0,00	1.953,44	1.953,44	0,00
4475 S	5.7.03.011	UTILIDADES E SERVIÇOS		0,00	873,62	873,62	0,00
4477	5.7.03.011.002	Energia Elétrica	31/01/26	0,00	572,55	572,55	0,00
4478	5.7.03.011.003	Telecomunicações	31/01/26	0,00	301,07	301,07	0,00
4504 S	5.7.03.013	DESPESAS COM VEÍCULOS		0,00	30,00	30,00	0,00
4507	5.7.03.013.003	Manutenção de Veículos	31/01/26	0,00	30,00	30,00	0,00
4531 S	5.7.03.015	DESPESAS GERAIS		0,00	34.819,65	35.068,53	(248,88)
4537	5.7.03.015.006	Serviços Profissionais	31/01/26	0,00	21.699,29	21.699,29	0,00
4538	5.7.03.015.007	Honorários Contábeis	31/01/26	0,00	3.100,00	3.100,00	0,00
4540	5.7.03.015.009	Locação de Máquinas e Equipamentos	31/01/26	0,00	240,00	488,88	(248,88)
4551	5.7.03.015.020	Manutenção de Móveis e Utensílios	31/01/26	0,00	30,00	30,00	0,00
4557	5.7.03.015.026	Anuidades	31/01/26	0,00	2.013,00	2.013,00	0,00
4863	5.7.03.015.029	Licenciamento ou Concessão de Uso	31/01/26	0,00	2.571,92	2.571,92	0,00
4875	5.7.03.015.031	Materiais Auxiliares e de Consumo	31/01/26	0,00	1.631,04	1.631,04	0,00
4876	5.7.03.015.032	Serviços de Terceiros	31/01/26	0,00	2.551,00	2.551,00	0,00
4980	5.7.03.015.041	Despesas com Informática	31/01/26	0,00	983,40	983,40	0,00
4580 S	5.7.03.017	DESPESAS NÃO DEDUTÍVEIS		0,00	19.434,35	19.434,35	0,00
5021	5.7.03.017.003	Serviços de Terceiros PF Não	31/01/26	0,00	15.584,60	15.584,60	0,00
5022	5.7.03.017.004	Serviços de Terceiros PJ Não	31/01/26	0,00	3.849,75	3.849,75	0,00
4603 S	5.7.05	DESPESAS COM VEÍCULOS		0,00	1.428,45	1.428,45	0,00
4604 S	5.7.05.001	DESPESAS GERAIS		0,00	1.428,45	1.428,45	0,00
4607	5.7.05.001.003	Manutenção e Reparos	31/01/26	0,00	1.428,45	1.428,45	0,00
4654 S	5.7.09	DESPESAS TRIBUTÁRIAS		0,00	67,09	67,09	0,00
4655 S	5.7.09.001	CONTRIBUIÇÕES IMPOSTOS E		0,00	67,09	67,09	0,00
4663	5.7.09.001.008	Impostos e Taxas Diversas	31/01/26	0,00	67,08	67,08	0,00
4670	5.7.09.001.015	Iof e Ioc	31/01/26	0,00	0,01	0,01	0,00
4695 S	5.7.11	DESPESAS FINANCEIRAS		0,00	31.207,66	31.198,78	8,88
4696 S	5.7.11.001	DESPESAS GERAIS		0,00	31.207,66	31.198,78	8,88
4698	5.7.11.001.002	Despesas Bancárias Diversas	31/01/26	0,00	1.282,76	1.282,76	0,00
4700	5.7.11.001.004	Encargos sobre Empréstimos e	31/01/26	0,00	29.916,02	29.916,02	0,00
4701	5.7.11.001.005	Juros Pagos ou Incorridos	22/01/26	0,00	8,88	0,00	8,88
4732 S	5.9	OUTROS CUSTOS/DESPESAS		0,00	98.250,29	98.250,29	0,00
4733 S	5.9.01	OUTROS RESULTADOS OPERACIONAIS		0,00	98.250,29	98.250,29	0,00

Balancete
Valores expressos em Reais (R\$)

Conta S	Classificação	Ult. Mov.	Saldo Ant.	Débito	Crédito	Saldo
4734	S 5.9.01.001		0,00	98.250,29	98.250,29	0,00
4736	5.9.01.001.002	Vendas do Ativo Imobilizado	31/01/26	0,00	98.250,29	98.250,29

Balancete
Valores expressos em Reais (R\$)

Conta S Classificação	Ult. Mov.	Saldo Ant.	Débito	Crédito	Saldo
4852 S 7 RESULTADO		0,00	188.380,31	188.380,31	0,00
4853 S 7.1 RESULTADO		0,00	188.380,31	188.380,31	0,00
4854 S 7.1.01 RESULTADO DO EXERCÍCIO		0,00	188.380,31	188.380,31	0,00
4855 7.1.01.001 Encerramento do Exercício	31/01/26	0,00	188.380,31	188.380,31	0,00

FABIO BORTOLUZZI
Sócio
CPF: 023.688.329-12

RODRIGO
GIONGO
SCHMITZ:0089
3263931

Assinado de forma
digital por RODRIGO
GIONGO
SCHMITZ:00893263931
Dados: 2026.04.16
12:24:59 -03'00'

RODRIGO GIONGO SCHMITZ
CRC: 1-SC-040308/O-7 - Contador
CPF: 008.932.639-31

BALANCETE
 Valores expressos em Reais (R\$)

Conta	S Classificação	Ult.	Saldo Ant.	Débito	Crédito	Saldo
1	S 1 ATIVO		17.517.292,28	4.054.477,97	3.650.411,50	17.921.358,75
2	S 1.1 CIRCULANTE		10.421.817,62	2.196.176,03	2.193.115,26	10.424.878,39
3	S 1.1.01 DISPONÍVEL		356.235,33	152.259,99	151.406,16	357.089,16
4	S 1.1.01.001 BENS NUMERÁRIOS		339.196,81	0,00	2,00	339.194,81
5	1.1.01.001.001 Caixa	13/02/26	339.196,81	0,00	2,00	339.194,81
6	S 1.1.01.002 DEPÓSITOS BANCÁRIOS A VISTA		1.164,73	152.259,99	151.404,16	2.020,56
25003	1.1.01.002.001 Banco Sicoob Ag.3069-4 C.C.109392-4		9,05	0,00	0,00	9,05
25004	1.1.01.002.001 Banco Unicredi Ag.1716 C.C.71242	06/02/26	0,00	2,00	0,85	1,15
25101	1.1.01.002.001 Sbcash Sociedade de Credito AG.0019 C/C 19594079-6	27/02/26	1.155,68	152.257,99	151.403,31	2.010,36
50	S 1.1.01.003 APLICAÇÕES DE LIQUIDEZ IMEDIATA		15.873,79	0,00	0,00	15.873,79
53	1.1.01.003.001 Banco do Brasil s/a		15.873,79	0,00	0,00	15.873,79
140	S 1.1.02 CLIENTES		1.734.245,14	130.162,00	152.257,99	1.712.149,15
141	S 1.1.02.001 DUPLICATAS A RECEBER		1.734.245,14	130.162,00	152.257,99	1.712.149,15
157	S 1.1.04 OUTROS CRÉDITOS		2.264.890,41	1.913.754,04	1.889.451,11	2.289.193,34
159	S 1.1.04.003 TÍTULOS A RECEBER		15.802,75	0,00	0,00	15.802,75
163	1.1.04.003.001 Títulos de Capitalização Banco do Brasil s/a		15.802,75	0,00	0,00	15.802,75
287	S 1.1.04.013 ADIANTAMENTOS A TERCEIROS		737.063,69	36.285,05	0,00	773.348,74
288	1.1.04.013.001 Adiantamentos a Fornecedores	27/02/26	737.063,69	36.285,05	0,00	773.348,74
311	S 1.1.04.015 ADIANTAMENTOS A FUNCIONARIOS		8.387,76	0,00	429,98	7.957,78
312	1.1.04.015.001 Adiantamentos de Salários	28/02/26	8.387,76	0,00	429,98	7.957,78
380	S 1.1.04.021 TRIBUTOS A RECUPERAR		1.503.636,21	1.877.468,99	1.889.021,13	1.492.084,07
382	1.1.04.021.002 Icms a Recuperar	28/02/26	1.351.596,69	1.588.121,47	1.668.815,29	1.270.902,87
4997	1.1.04.021.002 Icms CIAP a Recuperar		138.485,34	0,00	0,00	138.485,34
384	1.1.04.021.004 Pis a Recuperar		13.115,43	0,00	0,00	13.115,43
385	1.1.04.021.005 Cofins a Recuperar		117.125,89	0,00	0,00	117.125,89
391	1.1.04.021.099 Outros Impostos a Recuperar		315.174,48	0,00	0,00	315.174,48
394	1.1.04.021.999 (-) ICMS s/ Remessas	28/02/26	(431.861,62)	289.347,52	220.205,84	(362.719,94)
502	S 1.1.08 ESTOQUES		6.066.446,74	0,00	0,00	6.066.446,74
503	S 1.1.08.001 ESTOQUES DIVERSOS		6.066.446,74	0,00	0,00	6.066.446,74
511	1.1.08.001.008 Mercadorias para Revenda		6.066.446,74	0,00	0,00	6.066.446,74
590	S 1.2 NÃO CIRCULANTE		6.043.684,66	16.655,94	57.664,24	6.002.676,36
595	S 1.2.01 REALIZÁVEL A LONGO PRAZO		532.088,72	16.655,94	0,00	548.744,66

BALANCETE
 Valores expressos em Reais (R\$)

Conta	S Classificação	Ult.	Saldo Ant.	Débito	Crédito	Saldo	
616	S 1.2.01.003	OUTROS CREDITOS	532.088,72	16.655,94	0,00	548.744,66	
680	S 1.2.01.003.007	CONTA CORRENTE DOS SÓCIOS	192.621,07	16.655,94	0,00	209.277,01	
25005	1.2.01.003.007.001	Conta Corrente Sócio - Fabio Bortoluzzi	27/02/26	192.621,07	16.655,94	0,00	209.277,01
801	S 1.2.01.003.009	TÍTULOS A RECEBER	10.397,24	0,00	0,00	10.397,24	
5010	1.2.01.003.009.001	Empréstimos a Terceiros	10.397,24	0,00	0,00	10.397,24	
843	S 1.2.01.003.013	DEPÓSITOS JUDICIAIS	329.070,41	0,00	0,00	329.070,41	
4960	1.2.01.003.013.001	Depósito Judicial	329.070,41	0,00	0,00	329.070,41	
969	S 1.2.03	INVESTIMENTOS	75.861,24	0,00	0,00	75.861,24	
1012	S 1.2.03.005	PARTIC. POR INCENTIVOS FISCAIS	6.585,64	0,00	0,00	6.585,64	
1013	1.2.03.005.001	Cotas Fundo Nacional de Desenvolvimento	6.585,64	0,00	0,00	6.585,64	
1028	S 1.2.03.007	OUTROS INVESTIMENTOS	69.275,60	0,00	0,00	69.275,60	
5007	1.2.03.007.001	Banco Evolua/Transpocred - Cota Capital	559,38	0,00	0,00	559,38	
4906	1.2.03.007.001	Banco Sicoob - Cota Capital Subscrita	6.567,44	0,00	0,00	6.567,44	
4949	1.2.03.007.001	Banco Sicredi - Cota Capital Subscrita	3.372,31	0,00	0,00	3.372,31	
25051	1.2.03.007.001	Evolua Aplicação Programada	110,00	0,00	0,00	110,00	
25052	1.2.03.007.001	Evolua Plano Cto n. 14.934	52.145,22	0,00	0,00	52.145,22	
25053	1.2.03.007.001	Sicredi Matr n. 65281	5.182,09	0,00	0,00	5.182,09	
4951	1.2.03.007.003	Banco Unicred - Cota Capital Subscrita	1.339,16	0,00	0,00	1.339,16	
1049	S 1.2.05	IMOBILIZADO	5.417.760,70	0,00	57.664,24	5.360.096,46	
1074	S 1.2.05.003	BENS EM OPERAÇÃO	8.832.858,13	0,00	0,00	8.832.858,13	
1080	1.2.05.003.006	Equipamentos para Processamento de Dados	124.233,06	0,00	0,00	124.233,06	
1083	1.2.05.003.009	Maquinas, Aparelhos e Equipamentos	2.485.180,67	0,00	0,00	2.485.180,67	
1087	1.2.05.003.013	Móveis e Utensílios	84.267,48	0,00	0,00	84.267,48	
25049	1.2.05.003.013	Vasilhames	1.855.258,19	0,00	0,00	1.855.258,19	
1089	1.2.05.003.015	Veículos	4.283.918,73	0,00	0,00	4.283.918,73	
1110	S 1.2.05.005	IMOBILIZADO EM ANDAMENTO	2.646.605,96	0,00	0,00	2.646.605,96	
25050	1.2.05.005.003	Banco do Brasil s.a Grupo: 1.261 Cota 3.254	10.943,75	0,00	0,00	10.943,75	
25054	1.2.05.005.003	Banco do Brasil s.a Grupo: 1.261 Cota: 910	11.501,64	0,00	0,00	11.501,64	
25055	1.2.05.005.003	Banco do Brasil s.a Grupo: 1.261 Cota:7.159	24.410,40	0,00	0,00	24.410,40	
25056	1.2.05.005.003	Caixa Econ. Grupo 1006 Cota 1499	100.232,08	0,00	0,00	100.232,08	
25057	1.2.05.005.003	Caixa Econ. Grupo 1030 Cota 0051	15.631,36	0,00	0,00	15.631,36	
25058	1.2.05.005.003	Caixa Econ. Grupo 1030 Cota 0065	15.278,06	0,00	0,00	15.278,06	
25090	1.2.05.005.003	Caixa Econ. Grupo 1030 Cota 0175	15.594,07	0,00	0,00	15.594,07	
25089	1.2.05.005.003	Caixa Econ. Grupo 1030 Cota 0191	18.392,66	0,00	0,00	18.392,66	
25088	1.2.05.005.003	Caixa Econ. Grupo 1030 Cota 0240	17.334,42	0,00	0,00	17.334,42	
25087	1.2.05.005.003	Caixa Econ. Grupo 1030 Cota 0369	15.631,36	0,00	0,00	15.631,36	
25086	1.2.05.005.003	Caixa Econ. Grupo 1030 Cota 0597	15.631,36	0,00	0,00	15.631,36	
25085	1.2.05.005.003	Caixa Econ. Grupo 1030 Cota 0618	15.631,36	0,00	0,00	15.631,36	
25084	1.2.05.005.003	Caixa Econ. Grupo 1030 Cota 0711	15.631,36	0,00	0,00	15.631,36	

BALANCETE
 Valores expressos em Reais (R\$)

Conta	S Classificação	Ult.	Saldo Ant.	Débito	Crédito	Saldo
25083	1.2.05.005.003	Caixa Econ. Grupo 1030 Cota 0756	15.631,36	0,00	0,00	15.631,36
25082	1.2.05.005.003	Caixa Econ. Grupo 1030 Cota 0818	15.631,36	0,00	0,00	15.631,36
25081	1.2.05.005.003	Caixa Econ. Grupo 1030 Cota 0840	15.594,07	0,00	0,00	15.594,07
25080	1.2.05.005.003	Caixa Econ. Grupo 1030 Cota 0844	15.594,07	0,00	0,00	15.594,07
25079	1.2.05.005.003	Caixa Econ. Grupo 1030 Cota 0893	15.631,36	0,00	0,00	15.631,36
25078	1.2.05.005.003	Caixa Econ. Grupo 1030 Cota 190	15.736,68	0,00	0,00	15.736,68
25077	1.2.05.005.003	Caixa Econ. Grupo 1030 Cota 768	14.206,65	0,00	0,00	14.206,65
25076	1.2.05.005.003	Caixa Econ. Grupo 1030 Cota 838	17.018,78	0,00	0,00	17.018,78
25075	1.2.05.005.003	Caixa Econ. Grupo 1030 Cota 894	15.631,36	0,00	0,00	15.631,36
25074	1.2.05.005.003	Caixa Econ. Grupo 1030 Cota 921	15.631,36	0,00	0,00	15.631,36
25073	1.2.05.005.003	Embracon Grupo 0780 Cota 753-00	92.863,12	0,00	0,00	92.863,12
25072	1.2.05.005.003	Flexvida Maggi Grupo 2014 Cota 582	16.861,34	0,00	0,00	16.861,34
25071	1.2.05.005.003	Flexvida Maggi Grupo 2014 Cota 760	14.471,21	0,00	0,00	14.471,21
25070	1.2.05.005.003	Flexvida Maggi Grupo 2014 Cota 788	19.297,33	0,00	0,00	19.297,33
25069	1.2.05.005.003	Flexvida Maggi Grupo 2014 Cota 819	19.343,19	0,00	0,00	19.343,19
25068	1.2.05.005.003	Flexvida Maggi Grupo 2014 Cota 858	16.861,34	0,00	0,00	16.861,34
25067	1.2.05.005.003	Flexvida Maggi Grupo 2015 Cota 08	15.450,65	0,00	0,00	15.450,65
25066	1.2.05.005.003	Flexvida Maggi Grupo 2015 Cota 172	12.409,25	0,00	0,00	12.409,25
25065	1.2.05.005.003	Flexvida Maggi Grupo 2015 Cota 196	12.409,25	0,00	0,00	12.409,25
25064	1.2.05.005.003	Flexvida Maggi Grupo 2015 Cota 229	10.304,95	0,00	0,00	10.304,95
25063	1.2.05.005.003	Flexvida Maggi Grupo 2015 Cota 377	12.409,25	0,00	0,00	12.409,25
25062	1.2.05.005.003	Flexvida Maggi Grupo 2015 Cota 422	10.304,95	0,00	0,00	10.304,95
25061	1.2.05.005.003	Flexvida Maggi Grupo 2015 Cota 78	14.891,10	0,00	0,00	14.891,10
25060	1.2.05.005.003	Iveco Grupo 0556 Cota 0897-00	154.536,76	0,00	0,00	154.536,76
25059	1.2.05.005.003	Ponta Adm. c. Grupo: 3003 Cota: 0295-00	3.449,66	0,00	0,00	3.449,66
1114	1.2.05.005.004	Construções em Andamento	1.772.591,68	0,00	0,00	1.772.591,68
1136	S 1.2.05.007	(-) DEPRECIACÃO, AMORTIZACÃO	(6.061.703,39)	0,00	57.664,24	(6.119.367,63)
1144	1.2.05.007.008	(-) Deprec. Equipamentos p/Processamento de Dados	28/02/26 (115.600,29)	0,00	1.251,22	(116.851,51)
1147	1.2.05.007.011	(-) Deprec. Máquinas, Aparelhos e Equipamentos	28/02/26 (1.949.493,43)	0,00	20.709,88	(1.970.203,31)
1151	1.2.05.007.015	(-) Deprec. Móveis e Utensílios	28/02/26 (64.102,84)	0,00	702,23	(64.805,07)
1153	1.2.05.007.017	(-) Deprec. Veículos	28/02/26 (3.932.506,83)	0,00	35.000,91	(3.967.507,74)
1160	S 1.2.07	INTANGÍVEL	17.974,00	0,00	0,00	17.974,00
1161	S 1.2.07.001	CUSTO	17.974,00	0,00	0,00	17.974,00
1162	1.2.07.001.001	Marcas	17.974,00	0,00	0,00	17.974,00
1300	S 1.4	ATIVO COMPENSATÓRIO	1.051.790,00	1.841.646,00	1.399.632,00	1.493.804,00
1301	S 1.4.01	DEMONSTRAÇÕES DIVERSAS	1.051.790,00	1.841.646,00	1.399.632,00	1.493.804,00
4916	1.4.01.001	Bens Recebidos para Conserto	160.000,00	0,00	0,00	160.000,00
25019	1.4.01.001	Estoque Remetido para Venda Fora do Estabeleciment	24/02/26 891.790,00	1.841.646,00	1.399.632,00	1.333.804,00

BALANCETE
 Valores expressos em Reais (R\$)

Conta	S Classificação	Ult.	Saldo Ant.	Débito	Crédito	Saldo
1350	S 2 PASSIVO		17.495.925,09	3.200.581,32	3.626.014,98	17.921.358,75
1351	S 2.1 CIRCULANTE		24.382.674,57	1.718.136,22	1.784.368,98	24.448.907,33
1352	S 2.1.01 INSTITUIÇÕES FINANCEIRAS		21.828.359,00	0,84	29.833,94	21.858.192,10
1353	S 2.1.01.001 EMPRÉSTIMOS		20.198.056,10	0,84	29.833,94	20.227.889,20
1355	2.1.01.001.001 Banco Sicoob		1.368.634,83	0,00	0,00	1.368.634,83
1372	2.1.01.001.001 Banco Sicredi		2.614.508,19	0,00	0,00	2.614.508,19
25032	2.1.01.001.001 Baron Asset Securitizacao Sa		374.749,71	0,00	0,00	374.749,71
4972	2.1.01.001.001 Conta Corrente - Bancos Contas Negativas	02/02/26	113.612,98	0,84	0,00	113.612,14
25040	2.1.01.001.001 Empréstimo Banco do Brasil nº 764.303.971		88.448,49	0,00	0,00	88.448,49
25041	2.1.01.001.001 Empréstimo Evolua nº 00.019.664		843.540,14	0,00	0,00	843.540,14
25042	2.1.01.001.001 Empréstimo Sicredi nº c014207130	28/02/26	2.233.608,83	0,00	29.833,94	2.263.442,77
25033	2.1.01.001.001 Escavater Terraplanagem Credimax		97.893,00	0,00	0,00	97.893,00
25034	2.1.01.001.001 Fatori Securitizadora de Creditos s/a		5.243.768,12	0,00	0,00	5.243.768,12
25035	2.1.01.001.001 Forma Ind e Comercio de Maq. e Equip Ltda		354.055,58	0,00	0,00	354.055,58
25036	2.1.01.001.001 Higt Tech Equip. Ind Ltda		315.666,68	0,00	0,00	315.666,68
25037	2.1.01.001.001 Trend Fomento Mercantil s.a		446.526,50	0,00	0,00	446.526,50
25038	2.1.01.001.001 Valderi Gilberto Lang-Emp		1.501.648,37	0,00	0,00	1.501.648,37
25039	2.1.01.001.001 Wolkswagen 46737633		113.684,04	0,00	0,00	113.684,04
25018	2.1.01.001.002 Empréstimo Banco do Brasil 764305782		471.132,12	0,00	0,00	471.132,12
25017	2.1.01.001.002 Empréstimos - Nandis Transp.e com. de Gases		3.860.328,52	0,00	0,00	3.860.328,52
5000	2.1.01.001.002 Empréstimos a Pagar		156.250,00	0,00	0,00	156.250,00
1392	S 2.1.01.003 FINANCIAMENTOS - SISTEMA FINANCEIRO NACIONAL		1.630.302,90	0,00	0,00	1.630.302,90
25043	2.1.01.003.001 Banco Cnh i. Cap s.a.c N°2095895		106.980,89	0,00	0,00	106.980,89
25044	2.1.01.003.001 Banco Merc Benz c.N° 1590253183		110.269,10	0,00	0,00	110.269,10
25045	2.1.01.003.001 Banco Merc Benz c.N° 1590257332		149.013,64	0,00	0,00	149.013,64
25046	2.1.01.003.001 Banco Merc Benz c.N° 1590264886		175.638,24	0,00	0,00	175.638,24
25048	2.1.01.003.001 Banco Merc Benz c.N° 1590275373		118.433,38	0,00	0,00	118.433,38
25047	2.1.01.003.001 Banco Merc Benz c.N° 1590277538		118.011,49	0,00	0,00	118.011,49
25006	2.1.01.003.001 Banco Safra s/a C.N.° 0114800010029909		252.800,82	0,00	0,00	252.800,82
25007	2.1.01.003.001 Banco Safra s/a C.N.° 0114800010029917		266.941,30	0,00	0,00	266.941,30
25008	2.1.01.003.001 Banco Safra s/a C.N.° 0114800010030321		332.214,04	0,00	0,00	332.214,04
1494	S 2.1.03 FORNECEDORES		576.898,81	20.531,35	35.629,06	591.996,52
1495	S 2.1.03.001 FORNECEDORES NACIONAIS		393.090,21	20.531,35	35.629,06	408.187,92
1517	S 2.1.03.003 FORNECEDORES ESTRANGEIROS		183.808,60	0,00	0,00	183.808,60
25024	2.1.03.003.001 Trl Internacional Importadora e Exportadora		183.808,60	0,00	0,00	183.808,60
1539	S 2.1.05 OBRIGAÇÕES TRIBUTÁRIAS		1.209.232,09	1.668.815,29	1.669.902,91	1.210.319,71
1540	S 2.1.05.001 IMPOSTOS E CONTRIBUIÇÕES A RECOLHER		1.201.820,49	1.668.815,29	1.669.902,91	1.202.908,11
1552	2.1.05.001.001 Cofins a Recolher		80,09	0,00	0,00	80,09
1541	2.1.05.001.001 Icms a Recolher	28/02/26	473.978,91	1.668.815,29	1.668.815,29	473.978,91

BALANCETE
 Valores expressos em Reais (R\$)

Conta	S Classificação	Ult.	Saldo Ant.	Débito	Crédito	Saldo	
1546	2.1.05.001.001	Irrf a Recolher	49.225,54	0,00	0,00	49.225,54	
1544	2.1.05.001.001	Irrf sobre Trabalho Assalariado	28/02/26	63.464,91	0,00	1.087,62	64.552,53
4858	2.1.05.001.001	Parcelamento Tributos Federais	615.070,96	0,00	0,00	615.070,96	
1556	2.1.05.001.001	Pis a Recolher	0,08	0,00	0,00	0,08	
1579	S 2.1.05.003	TRIBUTOS RETIDOS A RECOLHER	7.411,60	0,00	0,00	7.411,60	
1580	2.1.05.003.001	Contribuições Retidas a Recolher	7.411,60	0,00	0,00	7.411,60	
1632	S 2.1.07	OBRIGAÇÕES TRABALHISTAS E PREVIDENCIÁRIAS	768.184,67	28.788,74	49.003,07	788.399,00	
1633	S 2.1.07.001	OBRIGAÇÕES COM O PESSOAL	175.942,65	27.926,54	34.943,13	182.959,24	
1634	2.1.07.001.001	Salários e Ordenados a Pagar	28/02/26	46.836,29	25.274,21	33.500,44	55.062,52
1635	2.1.07.001.002	Pró Labore a Pagar	28/02/26	1.492,12	0,00	1.442,69	2.934,81
4868	2.1.07.001.006	Férias a Pagar	18/02/26	16.989,41	2.652,33	0,00	14.337,08
4869	2.1.07.001.007	Rescisões a Pagar	102.791,29	0,00	0,00	102.791,29	
5034	2.1.07.001.008	13º Salário a Pagar	7.833,54	0,00	0,00	7.833,54	
1658	S 2.1.07.003	OBRIGAÇÕES PREVIDENCIÁRIAS	559.804,40	0,00	9.242,67	569.047,07	
1659	2.1.07.003.001	Inss a Recolher	28/02/26	315.008,74	0,00	7.638,55	322.647,29
1660	2.1.07.003.002	Fgts a Recolher	28/02/26	241.635,58	0,00	1.604,12	243.239,70
1661	2.1.07.003.003	Contribuição Sindical a Recolher	3.160,08	0,00	0,00	3.160,08	
1683	S 2.1.07.005	PROVISÕES	32.437,62	862,20	4.817,27	36.392,69	
1684	2.1.07.005.001	Obrigações a Pagar para Férias	28/02/26	15.525,91	1,69	1.609,26	17.133,48
1685	2.1.07.005.002	Obrigações a Pagar Inss sobre Férias	28/02/26	12.847,98	0,45	431,28	13.278,81
1686	2.1.07.005.003	Obrigações a Pagar Fgts sobre Férias	28/02/26	385,28	0,13	128,74	513,89
1688	2.1.07.005.005	Obrigações a Pagar para 13o Salário	28/02/26	2.015,48	689,03	2.015,49	3.341,94
1689	2.1.07.005.006	Obrigações a Pagar Inss sobre 13o Salário	28/02/26	540,11	115,77	471,24	895,58
1690	2.1.07.005.007	Obrigações a Pagar Fgts sobre 13o Salário	28/02/26	1.122,86	55,13	161,26	1.228,99
1920	S 2.2	NÃO CIRCULANTE	7.279.829,34	0,00	0,00	7.279.829,34	
1921	S 2.2.01	OBRIGAÇÕES A LONGO PRAZO	7.279.829,34	0,00	0,00	7.279.829,34	
1922	S 2.2.01.001	INSTITUIÇÕES FINANCEIRAS	4.439.125,48	0,00	0,00	4.439.125,48	
1923	S 2.2.01.001.001	EMPRÉSTIMOS	4.439.125,48	0,00	0,00	4.439.125,48	
25009	2.2.01.001.001.001	Banco CNH I. CAP S.A.C N°2095895	183.943,29	0,00	0,00	183.943,29	
25010	2.2.01.001.001.001	Banco Merc Benz C.N° 1590253183	257.294,58	0,00	0,00	257.294,58	
25011	2.2.01.001.001.001	Banco Merc Benz C.N° 1590257332	372.534,11	0,00	0,00	372.534,11	
25012	2.2.01.001.001.001	Banco Merc Benz C.N° 1590264886	468.368,64	0,00	0,00	468.368,64	
25013	2.2.01.001.001.001	Banco Merc Benz C.N° 1590275373	355.300,14	0,00	0,00	355.300,14	
25014	2.2.01.001.001.001	Banco Merc Benz C.N° 1590277538	363.868,75	0,00	0,00	363.868,75	
25015	2.2.01.001.001.001	Empréstimos AF Empreendimentos Imobiliarios	2.437.815,97	0,00	0,00	2.437.815,97	
2064	S 2.2.01.003	OBRIGAÇÕES TRIBUTÁRIAS	870.771,88	0,00	0,00	870.771,88	
2065	S 2.2.01.003.001	IMPÓSTOS E CONTRIBUIÇÕES	870.771,88	0,00	0,00	870.771,88	
25029	2.2.01.003.001.001	Demais Debitos - PGFN	272.180,34	0,00	0,00	272.180,34	

BALANCETE
 Valores expressos em Reais (R\$)

Conta	S Classificação	Ult.	Saldo Ant.	Débito	Crédito	Saldo
25099	2.2.01.003.001.001 Parcelamento Inss Recl Trab 1065100832492		21.667,58	0,00	0,00	21.667,58
25027	2.2.01.003.001.001 Parcelamento PGFN Previdenciários N° 8949985		552.469,16	0,00	0,00	552.469,16
25028	2.2.01.003.001.001 Parcelamento RFB N° 0211000120103314091232		24.454,80	0,00	0,00	24.454,80
2167	S 2.2.01.011 OUTRAS OBRIGAÇÕES		1.969.931,98	0,00	0,00	1.969.931,98
2209	S 2.2.01.011.003 CONTAS A PAGAR		1.969.931,98	0,00	0,00	1.969.931,98
25030	2.2.01.011.003.001 Oxitol Transp c.o.p. Cont. Cam e Out		995.000,00	0,00	0,00	995.000,00
25031	2.2.01.011.003.001 Saulo a.m Dartora Cilindros		600.000,00	0,00	0,00	600.000,00
25100	2.2.01.011.003.001 WF Comercio Ltda		374.931,98	0,00	0,00	374.931,98
2325	S 2.4 PATRIMÔNIO LIQUIDO		(15.218.368,82)	82.813,10	0,00	(15.301.181,92)
2346	S 2.4.01 CAPITAL SOCIAL		625.000,00	0,00	0,00	625.000,00
2347	S 2.4.01.001 CAPITAL SUBSCRITO		625.000,00	0,00	0,00	625.000,00
2348	2.4.01.001.001 Capital Social		625.000,00	0,00	0,00	625.000,00
2513	S 2.4.13 LUCROS E PREJUÍZOS ACUMULADOS		(15.843.368,82)	82.813,10	0,00	(15.926.181,92)
2514	S 2.4.13.001 LUCROS E PREJUÍZOS ACUMULADOS		(8.866.175,23)	0,00	0,00	(8.866.175,23)
2516	2.4.13.001.002 (-) Prejuízos Acumulados		(8.866.175,23)	0,00	0,00	(8.866.175,23)
2537	S 2.4.13.002 LUCROS E PREJUÍZOS DO EXERCÍCIO		(6.977.193,59)	82.813,10	0,00	(7.060.006,69)
2538	2.4.13.002.001 Lucros do Exercício		31.860,56	0,00	0,00	31.860,56
2539	2.4.13.002.002 (-) Prejuízos do Exercício	28/02/26	(7.009.054,15)	82.813,10	0,00	(7.091.867,25)
2560	S 2.9 PASSIVO COMPENSATÓRIO		1.051.790,00	1.399.632,00	1.841.646,00	1.493.804,00
2561	S 2.9.01 DEMONSTRAÇÕES DIVERSAS		1.051.790,00	1.399.632,00	1.841.646,00	1.493.804,00
4983	2.9.01.001 Bens de Terceiros Recebidos para Conserto		160.000,00	0,00	0,00	160.000,00
25021	2.9.01.002 Estoque Remetido Pra Venda Fora do Estabelecimento	24/02/26	891.790,00	1.399.632,00	1.841.646,00	1.333.804,00

BALANCETE
Valores expressos em Reais (R\$)

Conta	S Classificação	Ult.	Saldo Ant.	Débito	Crédito	Saldo
2600	S 4 RECEITAS		31.857,89	137.381,15	105.523,26	0,00
2601	S 4.1 RECEITAS OPERACIONAIS		31.857,89	137.381,15	105.523,26	0,00
2602	S 4.1.01 RECEITA BRUTA DE VENDAS E SERVIÇOS		0,00	93.917,00	93.917,00	0,00
2603	S 4.1.01.001 VENDAS DE PRODUTOS		0,00	86.386,00	86.386,00	0,00
2604	S 4.1.01.001.001 VENDAS MERCADO INTERNO		0,00	86.386,00	86.386,00	0,00
2606	4.1.01.001.001.002 Vendas de Produtos a Prazo	28/02/26	0,00	86.386,00	86.386,00	0,00
2652	S 4.1.01.003 VENDAS DE MERCADORIAS		0,00	7.531,00	7.531,00	0,00
2653	S 4.1.01.003.001 VENDAS MERCADO INTERNO		0,00	7.531,00	7.531,00	0,00
2655	4.1.01.003.001.002 Vendas de Mercadorias a Prazo	28/02/26	0,00	7.531,00	7.531,00	0,00
2770	S 4.1.03 (-) DEDUÇÕES DA RECEITA BRUTA		31.857,89	43.464,15	11.606,26	0,00
2825	S 4.1.03.005 (-) IMPOSTOS INCIDENTES SOBRE VENDAS		31.857,89	43.464,15	11.606,26	0,00
2827	4.1.03.005.002 (-) Icms	28/02/26	0,00	11.606,26	11.606,26	0,00
2829	4.1.03.005.004 (-) Pis	28/02/26	5.682,70	5.682,70	0,00	0,00
2830	4.1.03.005.005 (-) Cofins	28/02/26	26.175,19	26.175,19	0,00	0,00

BALANCETE
 Valores expressos em Reais (R\$)

Conta	S Classificação	Ult.	Saldo Ant.	Débito	Crédito	Saldo
3000	S 5 CUSTOS E DESPESAS		10.490,70	262.744,36	273.235,06	0,00
3001	S 5.1 CUSTO PRODUTOS MERCADORIAS E SERVIÇOS		10.730,70	1.884,12	12.614,82	0,00
3029	S 5.1.03 CUSTO DAS MERCADORIAS VENDIDAS		10.730,70	1.884,12	12.614,82	0,00
3030	S 5.1.03.001 CUSTO DAS MERCADORIAS VENDIDAS		10.730,70	1.884,12	12.614,82	0,00
3035	5.1.03.001.005 Compras de Mercadorias a Prazo	28/02/26	0,00	1.830,00	1.830,00	0,00
3040	5.1.03.001.010 (-) Icms sobre Compras de Mercadorias	28/02/26	0,00	54,12	54,12	0,00
3048	5.1.03.001.012 (-) Crédito Pis Lucro Real	28/02/26	1.914,14	0,00	1.914,14	0,00
3049	5.1.03.001.013 (-) Crédito Cofins Lucro Real	28/02/26	8.816,56	0,00	8.816,56	0,00
3086	S 5.3 CUSTOS DE PRODUÇÃO INDUSTRIAL		0,00	33.768,53	33.768,53	0,00
3087	S 5.3.01 CUSTOS DIRETOS DE PRODUÇÃO INDUSTRIAL		0,00	13.058,65	13.058,65	0,00
3120	S 5.3.01.003 MAO-DE-OBRA DIRETA		0,00	13.058,65	13.058,65	0,00
3121	5.3.01.003.001 Salários e Ordenados	28/02/26	0,00	9.539,43	9.539,43	0,00
3125	5.3.01.003.005 13º Salário	28/02/26	0,00	569,46	569,46	0,00
3126	5.3.01.003.006 Férias	28/02/26	0,00	277,13	277,13	0,00
3127	5.3.01.003.007 Inss	28/02/26	0,00	2.058,23	2.058,23	0,00
3128	5.3.01.003.008 Fgts	28/02/26	0,00	614,40	614,40	0,00
3192	S 5.3.03 CUSTOS INDIRETOS DA PRODUÇÃO INDUSTRIAL		0,00	20.709,88	20.709,88	0,00
3548	S 5.3.03.011 DEPRECIAÇÕES AMORTIZAÇÕES E EXAUSTOES		0,00	20.709,88	20.709,88	0,00
3549	5.3.03.011.001 Depreciações	28/02/26	0,00	20.709,88	20.709,88	0,00
4011	S 5.7 DESPESAS OPERACIONAIS		(240,00)	190.846,71	190.606,71	0,00
4012	S 5.7.01 DESPESAS COM VENDAS		0,00	66.312,03	66.312,03	0,00
4013	S 5.7.01.001 DESPESAS COM PESSOAL		0,00	16.697,82	16.697,82	0,00
4014	5.7.01.001.001 Salários e Ordenados	28/02/26	0,00	13.566,79	13.566,79	0,00
4018	5.7.01.001.005 13º Salário	28/02/26	0,00	478,69	478,69	0,00
4019	5.7.01.001.006 Férias	28/02/26	0,00	361,12	361,12	0,00
4020	5.7.01.001.007 Inss	28/02/26	0,00	1.764,50	1.764,50	0,00
4021	5.7.01.001.008 Fgts	28/02/26	0,00	526,72	526,72	0,00
4212	S 5.7.01.015 DESPESAS COM VEÍCULOS		0,00	49.614,21	49.614,21	0,00
4213	5.7.01.015.001 Combustíveis e Lubrificantes	28/02/26	0,00	14.293,30	14.293,30	0,00
4215	5.7.01.015.003 Manutenção de Veículos	28/02/26	0,00	320,00	320,00	0,00
4216	5.7.01.015.004 Depreciação de Veículos	28/02/26	0,00	35.000,91	35.000,91	0,00
4326	S 5.7.03 DESPESAS ADMINISTRATIVAS		(248,88)	89.901,23	89.652,35	0,00
4327	S 5.7.03.001 DESPESAS COM PESSOAL		0,00	24.807,50	24.807,50	0,00
4328	5.7.03.001.001 Salários e Ordenados	28/02/26	0,00	16.218,04	16.218,04	0,00

BALANCETE
 Valores expressos em Reais (R\$)

Conta	S Classificação	Ult.	Saldo Ant.	Débito	Crédito	Saldo	
4329	5.7.03.001.002	Pró Labore	28/02/26	0,00	1.621,00	1.621,00	0,00
4332	5.7.03.001.005	13º Salário	28/02/26	0,00	967,34	967,34	0,00
4333	5.7.03.001.006	Férias	28/02/26	0,00	971,02	971,02	0,00
4334	5.7.03.001.007	Inss	28/02/26	0,00	2.777,81	2.777,81	0,00
4335	5.7.03.001.008	Fgts	28/02/26	0,00	753,00	753,00	0,00
4337	5.7.03.001.010	Assistência Médica e Social	28/02/26	0,00	1.499,29	1.499,29	0,00
4429	S 5.7.03.007	OCUPAÇÃO		0,00	11.000,00	11.000,00	0,00
4430	5.7.03.007.001	Aluguéis e Condomínios	28/02/26	0,00	11.000,00	11.000,00	0,00
4452	S 5.7.03.009	DEPRECIAÇÕES E AMORTIZAÇÕES		0,00	1.953,45	1.953,45	0,00
4453	5.7.03.009.001	Depreciações	28/02/26	0,00	1.953,45	1.953,45	0,00
4475	S 5.7.03.011	UTILIDADES E SERVIÇOS		0,00	1.110,67	1.110,67	0,00
4476	5.7.03.011.001	Água e Esgoto	28/02/26	0,00	87,60	87,60	0,00
4477	5.7.03.011.002	Energia Elétrica	28/02/26	0,00	473,61	473,61	0,00
4478	5.7.03.011.003	Telecomunicações	28/02/26	0,00	533,46	533,46	0,00
4934	5.7.03.011.009	Internet	28/02/26	0,00	16,00	16,00	0,00
4531	S 5.7.03.015	DESPESAS GERAIS		(248,88)	20.553,90	20.305,02	0,00
4537	5.7.03.015.006	Serviços Profissionais	28/02/26	0,00	40,00	40,00	0,00
4538	5.7.03.015.007	Honorários Contábeis	28/02/26	0,00	3.100,00	3.100,00	0,00
4540	5.7.03.015.009	Locação de Máquinas e Equipamentos	28/02/26	(248,88)	248,88	0,00	0,00
4546	5.7.03.015.015	Lanches, Refeições, Copa e Cozinha	28/02/26	0,00	83,22	83,22	0,00
4555	5.7.03.015.024	Despesas com Cartório	28/02/26	0,00	2.800,00	2.800,00	0,00
4557	5.7.03.015.026	Anuidades	28/02/26	0,00	170,00	170,00	0,00
4863	5.7.03.015.029	Licenciamento ou Concessão de Uso de Softwares	28/02/26	0,00	2.771,92	2.771,92	0,00
4875	5.7.03.015.031	Materiais Auxiliares e de Consumo	28/02/26	0,00	130,00	130,00	0,00
4876	5.7.03.015.032	Serviços de Terceiros	28/02/26	0,00	11.209,88	11.209,88	0,00
4580	S 5.7.03.017	DESPESAS NÃO DEDUTÍVEIS		0,00	30.475,71	30.475,71	0,00
5021	5.7.03.017.003	Serviços de Terceiros PF Não Dedutíveis	28/02/26	0,00	17.825,30	17.825,30	0,00
5022	5.7.03.017.004	Serviços de Terceiros PJ Não Dedutíveis	28/02/26	0,00	12.650,41	12.650,41	0,00
4603	S 5.7.05	DESPESAS COM VEÍCULOS		0,00	328,20	328,20	0,00
4604	S 5.7.05.001	DESPESAS GERAIS		0,00	328,20	328,20	0,00
4607	5.7.05.001.003	Manutenção e Reparos	28/02/26	0,00	328,20	328,20	0,00
4654	S 5.7.09	DESPESAS TRIBUTÁRIAS		0,00	2.944,08	2.944,08	0,00
4655	S 5.7.09.001	CONTRIBUIÇÕES IMPOSTOS E TAXAS		0,00	2.944,08	2.944,08	0,00
4663	5.7.09.001.008	Impostos e Taxas Diversas	28/02/26	0,00	2.944,07	2.944,07	0,00
4670	5.7.09.001.015	Iof e Ioc	28/02/26	0,00	0,01	0,01	0,00
4695	S 5.7.11	DESPESAS FINANCEIRAS		8,88	31.361,17	31.370,05	0,00
4696	S 5.7.11.001	DESPESAS GERAIS		8,88	31.361,17	31.370,05	0,00
4698	5.7.11.001.002	Despesas Bancárias Diversas	28/02/26	0,00	1.519,98	1.519,98	0,00

BALANCETE
Valores expressos em Reais (R\$)

Conta	S Classificação	Ult.	Saldo Ant.	Débito	Crédito	Saldo
4700	5.7.11.001.004 Encargos sobre Empréstimos e Financiamentos	28/02/26	0,00	29.833,94	29.833,94	0,00
4701	5.7.11.001.005 Juros Pagos ou Incorridos	28/02/26	8,88	7,25	16,13	0,00
4732	S 5.9 OUTROS CUSTOS/DESPESAS OPERACIONAIS		0,00	36.245,00	36.245,00	0,00
4733	S 5.9.01 OUTROS RESULTADOS OPERACIONAIS		0,00	36.245,00	36.245,00	0,00
4734	S 5.9.01.001 RECEITAS		0,00	36.245,00	36.245,00	0,00
4736	5.9.01.001.002 Vendas do Ativo Imobilizado	28/02/26	0,00	36.245,00	36.245,00	0,00

BALANCETE
Valores expressos em Reais (R\$)

Conta	S Classificação	Ult.	Saldo Ant.	Débito	Crédito	Saldo
4852	S 7 RESULTADO		0,00	245.135,99	245.135,99	0,00
4853	S 7.1 RESULTADO		0,00	245.135,99	245.135,99	0,00
4854	S 7.1.01 RESULTADO DO EXERCÍCIO		0,00	245.135,99	245.135,99	0,00
4855	7.1.01.001 Encerramento do Exercício	28/02/26	0,00	245.135,99	245.135,99	0,00

FABIO

BORTOLUZZI:

02368832912

FABIO BORTOLUZZI

Sócio

CPF: 023.688.329-12

Assinado de forma digital
por FABIO

BORTOLUZZI:0236883291

2
Dados: 2026.04.16
10:11:19 -03'00'

RODRIGO

GIONGO

SCHMITZ:008932

63931

RODRIGO GIONGO SCHMITZ

CRC: 1-SC-040308/O-7 - Contador

CPF: 008.932.639-31

Assinado de forma digital

por RODRIGO GIONGO

SCHMITZ:00893263931

Dados: 2026.04.16
11:59:59 -03'00'

Balancete
Valores expressos em Reais (R\$)

Conta S	Classificação	Ult. Mov.	Saldo Ant.	Débito	Crédito	Saldo	
1	S 1		18.303.135,33	525.733,04	537.376,39	18.291.491,98	
2	S 1.1		15.092.846,66	525.733,04	526.434,85	15.092.144,85	
3	S 1.1.01		150.273,88	0,00	701,81	149.572,07	
4	S 1.1.01.001		150.273,88	0,00	701,81	149.572,07	
5	1.1.01.001.001	Caixa	07/02/26	150.273,88	0,00	701,81	149.572,07
140	S 1.1.02		2.084.902,73	0,00	0,00	2.084.902,73	
141	S 1.1.02.001		2.084.902,73	0,00	0,00	2.084.902,73	
142	1.1.02.001.001		2.084.902,73	0,00	0,00	2.084.902,73	
157	S 1.1.04		12.857.670,05	525.733,04	525.733,04	12.857.670,05	
159	S 1.1.04.003		22.384,27	0,00	0,00	22.384,27	
160	1.1.04.003.001		22.384,27	0,00	0,00	22.384,27	
287	S 1.1.04.013		13.260.346,03	0,00	0,00	13.260.346,03	
288	1.1.04.013.001		4.776.236,79	0,00	0,00	4.776.236,79	
25004	1.1.04.013.001		1.341.698,64	0,00	0,00	1.341.698,64	
25005	1.1.04.013.001		974.483,37	0,00	0,00	974.483,37	
25006	1.1.04.013.001		5.999.857,54	0,00	0,00	5.999.857,54	
25007	1.1.04.013.001		168.069,69	0,00	0,00	168.069,69	
311	S 1.1.04.015		22.524,09	0,00	0,00	22.524,09	
312	1.1.04.015.001		12.907,88	0,00	0,00	12.907,88	
313	1.1.04.015.002		2.436,21	0,00	0,00	2.436,21	
316	1.1.04.015.005		7.180,00	0,00	0,00	7.180,00	
380	S 1.1.04.021		(447.584,34)	525.733,04	525.733,04	(447.584,34)	
382	1.1.04.021.002		525.719,82	525.733,04	525.733,04	525.719,82	
383	1.1.04.021.003		0,54	0,00	0,00	0,54	
394	1.1.04.021.999		(973.304,70)	0,00	0,00	(973.304,70)	
590	S 1.2		2.105.262,67	0,00	10.941,54	2.094.321,13	
595	S 1.2.01		147.924,77	0,00	0,00	147.924,77	
616	S 1.2.01.003		147.924,77	0,00	0,00	147.924,77	
680	S 1.2.01.003.007		107.130,03	0,00	0,00	107.130,03	
25008	1.2.01.003.007.001		107.130,03	0,00	0,00	107.130,03	
843	S 1.2.01.003.013		40.794,74	0,00	0,00	40.794,74	
4960	1.2.01.003.013.001		40.794,74	0,00	0,00	40.794,74	
969	S 1.2.03		12.526,46	0,00	0,00	12.526,46	

Balancete
 Valores expressos em Reais (R\$)

Conta S	Classificação	Ult. Mov.	Saldo Ant.	Débito	Crédito	Saldo
1028 S	1.2.03.007		12.526,46	0,00	0,00	12.526,46
5007	1.2.03.007.001		24,25	0,00	0,00	24,25
4906	1.2.03.007.001		5.940,39	0,00	0,00	5.940,39
4949	1.2.03.007.001		1.550,62	0,00	0,00	1.550,62
4951	1.2.03.007.003		5.011,20	0,00	0,00	5.011,20
1049 S	1.2.05		1.944.811,44	0,00	10.941,54	1.933.869,90
1050 S	1.2.05.001		1.223.811,75	0,00	0,00	1.223.811,75
1051	1.2.05.001.001		438.000,00	0,00	0,00	438.000,00
25037	1.2.05.001.003		45.342,73	0,00	0,00	45.342,73
25036	1.2.05.001.003		120.000,00	0,00	0,00	120.000,00
1053	1.2.05.001.003		620.469,02	0,00	0,00	620.469,02
1074 S	1.2.05.003		2.310.792,45	0,00	0,00	2.310.792,45
1080	1.2.05.003.006		39.618,87	0,00	0,00	39.618,87
1083	1.2.05.003.009		699.244,40	0,00	0,00	699.244,40
1087	1.2.05.003.013		105.457,90	0,00	0,00	105.457,90
1088	1.2.05.003.014		4.500,00	0,00	0,00	4.500,00
1089	1.2.05.003.015		721.000,00	0,00	0,00	721.000,00
25022	1.2.05.003.021		504.913,13	0,00	0,00	504.913,13
25023	1.2.05.003.022		236.058,15	0,00	0,00	236.058,15
1136 S	1.2.05.007		(1.589.792,76)	0,00	10.941,54	(1.600.734,30)
1138	1.2.05.007.002	28/02/26	(233.056,81)	0,00	2.219,37	(235.276,18)
1144	1.2.05.007.008		(39.618,87)	0,00	0,00	(39.618,87)
1147	1.2.05.007.011	28/02/26	(521.706,96)	0,00	3.355,50	(525.062,46)
1151	1.2.05.007.015		(105.551,00)	0,00	0,00	(105.551,00)
1152	1.2.05.007.016		(2.925,00)	0,00	0,00	(2.925,00)
1153	1.2.05.007.017	28/02/26	(686.934,12)	0,00	5.366,67	(692.300,79)
1300 S	1.4		1.105.026,00	0,00	0,00	1.105.026,00
1301 S	1.4.01		1.105.026,00	0,00	0,00	1.105.026,00
25019	1.4.01.001		1.105.026,00	0,00	0,00	1.105.026,00

Balancete
Valores expressos em Reais (R\$)

Conta S	Classificação	Ult. Mov.	Saldo Ant.	Débito	Crédito	Saldo
1350	S 2	PASSIVO	18.303.135,33	543.007,56	531.364,21	18.291.491,98
1351	S 2.1	CIRCULANTE	5.477.693,63	525.733,05	531.364,21	5.483.324,79
1352	S 2.1.01	INSTITUIÇÕES FINANCEIRAS	2.636.479,63	0,00	0,00	2.636.479,63
1353	S 2.1.01.001	EMPRÉSTIMOS	2.401.737,89	0,00	0,00	2.401.737,89
25029	2.1.01.001.001	Banco do Brasil Cont n. 764.304.824	689.372,58	0,00	0,00	689.372,58
4985	2.1.01.001.001	Banco Transpocred	50.074,53	0,00	0,00	50.074,53
25026	2.1.01.001.001	Evolua Conta Corrente Ag. 0113-9 Cc.	108.722,37	0,00	0,00	108.722,37
25027	2.1.01.001.001	Sicredi Emprestimo Contrato N°	979.607,08	0,00	0,00	979.607,08
25028	2.1.01.001.001	Sicredi Emprestimo Contrato N°	556.095,36	0,00	0,00	556.095,36
5000	2.1.01.001.002	Emprestimos a Pagar	9.500,00	0,00	0,00	9.500,00
25025	2.1.01.001.002	Empréstimos MESSER GASES	8.365,97	0,00	0,00	8.365,97
1392	S 2.1.01.003	FINANCIAMENTOS - SISTEMA	234.741,74	0,00	0,00	234.741,74
25030	2.1.01.003.001	Banco Merc Benz c.N° 1590278151	234.741,74	0,00	0,00	234.741,74
1494	S 2.1.03	FORNECEDORES	123.096,97	0,00	3.075,18	126.172,15
1495	S 2.1.03.001	FORNECEDORES NACIONAIS	123.096,97	0,00	3.075,18	126.172,15
5086529	2.1.03.001.001	11.209.603 Rogerio Lattmann	1.650,00	0,00	0,00	1.650,00
5083250	2.1.03.001.001	Ademar Bau	160,00	0,00	0,00	160,00
5089904	2.1.03.001.001	Adir Joao Viaceli & Cia Ltda	640,00	0,00	0,00	640,00
5089534	2.1.03.001.001	Air Products Brasil Ltda.	25.541,37	0,00	0,00	25.541,37
5068755	2.1.03.001.001	Antunes & Antunes Centro de Rep	110,00	0,00	0,00	110,00
5033615	2.1.03.001.001	Auto Posto Iomere Ltda	150,12	0,00	0,00	150,12
5006729	2.1.03.001.001	Auto Posto Safra Ltda	1.000,05	0,00	0,00	1.000,05
5083249	2.1.03.001.001	Carlesso Recapadora de Pneus Eireli	2.360,00	0,00	0,00	2.360,00
5086875	2.1.03.001.001	Combustiveis Scariot Iii Ltda	250,00	0,00	0,00	250,00
5001810	2.1.03.001.001	Comercio de Combustiveis Pastorello	79,39	0,00	0,00	79,39
5009601	2.1.03.001.001	Cooperativa Regional Itaipu	499,77	0,00	0,00	499,77
5006703	2.1.03.001.001	Cotraoeste Logistica s.a	19.703,56	0,00	225,28	19.928,84
5082746	2.1.03.001.001	Ctb Tell Servicos de Apoio	1.739,40	0,00	0,00	1.739,40
5002689	2.1.03.001.001	Dismaff Atacadista e Comercio de	52,49	0,00	0,00	52,49
5083234	2.1.03.001.001	Edm Comercio de Combustiveis e	150,00	0,00	0,00	150,00
1496	2.1.03.001.001	Fornecedores Diversos	10.498,95	0,00	0,00	10.498,95
5082736	2.1.03.001.001	Hotel Zagonel Ltda	150,00	0,00	0,00	150,00
5004009	2.1.03.001.001	Imobiliaria Nostra Casa Ltda	2.105,43	0,00	0,00	2.105,43
5082747	2.1.03.001.001	Ivaldir Gemi	702,50	0,00	0,00	702,50
5086363	2.1.03.001.001	Lanchonete e Restaurante Minuano	155,00	0,00	0,00	155,00
5083750	2.1.03.001.001	Man Investimentos e Serviços de	5.805,47	0,00	549,90	6.355,37
5021887	2.1.03.001.001	Mps Comercio de Combustiveis Ltda	145,16	0,00	0,00	145,16
5085120	2.1.03.001.001	No Ponto Auto Posto - Itapejara	500,00	0,00	0,00	500,00
5029166	2.1.03.001.001	Omari Heberle & Cia Ltda	105,00	0,00	0,00	105,00
5085110	2.1.03.001.001	Parma e Cia Ltda	10.536,00	0,00	0,00	10.536,00
5010915	2.1.03.001.001	Polazzo Servicos de Hospedagem Ltda	345,00	0,00	0,00	345,00
5080139	2.1.03.001.001	Posmovil Posto de Molas Vivian Ltda	4.921,88	0,00	0,00	4.921,88
5084162	2.1.03.001.001	Posto de Servicos Corujao Ltda	2.105,72	0,00	0,00	2.105,72
5083618	2.1.03.001.001	Posto Iguacu	170,00	0,00	0,00	170,00

Balancete
 Valores expressos em Reais (R\$)

Conta S	Classificação	Ult. Mov.	Saldo Ant.	Débito	Crédito	Saldo
5088652	2.1.03.001.001		Pozmovil Implementos Rodoviaros	1.703,60	0,00	1.703,60
5002083	2.1.03.001.001		Preven Med Assessoria Empresarial	100,00	0,00	100,00
5083963	2.1.03.001.001		Rede Portal de Combustiveis Ltda	900,41	0,00	900,41
5001096	2.1.03.001.001	12/02/26	Rezzadori & Cia Ltda	2.723,68	800,00	3.523,68
5000176	2.1.03.001.001	27/02/26	Salus Contabilidade Ltda	23.000,00	1.500,00	24.500,00
5026544	2.1.03.001.001		Sao Jose Comercio de Combustiveis	1.620,37	0,00	1.620,37
5083617	2.1.03.001.001		Sul Real Comercio Depneus Ltda	250,00	0,00	250,00
5002035	2.1.03.001.001		Unimed Chapeco - Cooperativa de	466,65	0,00	466,65
1539 S	2.1.05		OBRIGAÇÕES TRIBUTÁRIAS	2.263.139,87	525.733,04	2.263.150,56
1540 S	2.1.05.001		IMPOSTOS E CONTRIBUIÇÕES A	2.246.661,64	525.733,04	2.246.672,33
1552	2.1.05.001.001		Cofins a Recolher	191.235,17	0,00	191.235,17
1553	2.1.05.001.001		Csll a Recolher	127.998,54	0,00	127.998,54
25034	2.1.05.001.001		Demais Tributos em Atraso	303.940,34	0,00	303.940,34
1541	2.1.05.001.001	28/02/26	Icms a Recolher	210.533,42	525.733,04	210.533,42
25033	2.1.05.001.001		Icms Simples Nacional em Cobrança -	22.534,98	0,00	22.534,98
25035	2.1.05.001.001		Inss em Cobrança - Pgn	24.010,70	0,00	24.010,70
1545	2.1.05.001.001		Irpj a Recolher	205.378,96	0,00	205.378,96
1546	2.1.05.001.001	07/02/26	Irrf a Recolher	91.237,29	0,00	91.247,98
1544	2.1.05.001.001		Irrf sobre Trabalho Assalariado	9.097,61	0,00	9.097,61
1556	2.1.05.001.001		Pis a Recolher	41.421,95	0,00	41.421,95
25032	2.1.05.001.001		Simples Nacional em Cobrança - Pgn	232.411,13	0,00	232.411,13
25031	2.1.05.001.001		Simples Nacional em Cobrança - Rfb	786.861,55	0,00	786.861,55
1579 S	2.1.05.003		TRIBUTOS RETIDOS A RECOLHER	16.478,23	0,00	16.478,23
1580	2.1.05.003.001		Contribuições Retidas a Recolher	12.385,61	0,00	12.385,61
1581	2.1.05.003.001		Inss Retido a Recolher	4.092,62	0,00	4.092,62
1632 S	2.1.07		OBRIGAÇÕES TRABALHISTAS E	419.897,91	0,01	422.443,20
1633 S	2.1.07.001		OBRIGAÇÕES COM O PESSOAL	65.794,10	0,00	67.236,79
1634	2.1.07.001.001		Salários e Ordenados a Pagar	19.887,10	0,00	19.887,10
1635	2.1.07.001.002	28/02/26	Pró Labore a Pagar	13.601,87	1.442,69	15.044,56
4868	2.1.07.001.006		Férias a Pagar	2.610,23	0,00	2.610,23
4869	2.1.07.001.007		Rescisões a Pagar	27.493,98	0,00	27.493,98
5034	2.1.07.001.008		13º Salário a Pagar	2.200,92	0,00	2.200,92
1658 S	2.1.07.003		OBRIGAÇÕES PREVIDENCIÁRIAS	225.222,22	0,00	225.724,73
1659	2.1.07.003.001	28/02/26	Inss a Recolher	120.172,61	0,00	120.675,12
1660	2.1.07.003.002		Fgts a Recolher	104.635,04	0,00	104.635,04
1661	2.1.07.003.003		Contribuição Sindical a Recolher	414,57	0,00	414,57
1683 S	2.1.07.005		PROVISÕES	128.881,59	0,01	129.481,68
1684	2.1.07.005.001	28/02/26	Obrigações a Pagar para Férias	87.611,36	0,01	88.042,52
1685	2.1.07.005.002	28/02/26	Obrigações a Pagar Inss sobre Férias	22.845,59	0,00	22.980,03
1686	2.1.07.005.003	28/02/26	Obrigações a Pagar Fgts sobre Férias	6.700,36	0,00	6.734,85
1688	2.1.07.005.005		Obrigações a Pagar para 13o Salário	8.424,00	0,00	8.424,00
1689	2.1.07.005.006		Obrigações a Pagar Inss sobre 13o	2.626,36	0,00	2.626,36
1690	2.1.07.005.007		Obrigações a Pagar Fgts sobre 13o	673,92	0,00	673,92

Balancete
 Valores expressos em Reais (R\$)

Conta S	Classificação	Ult. Mov.	Saldo Ant.	Débito	Crédito	Saldo
1710	S 2.1.09	OUTRAS OBRIGAÇÕES	35.079,25	0,00	0,00	35.079,25
1733	S 2.1.09.003	CONTAS A PAGAR	35.079,25	0,00	0,00	35.079,25
25042	2.1.09.003.001	WF Comercio Ltda	35.079,25	0,00	0,00	35.079,25
2325	S 2.4	PATRIMÔNIO LIQUIDO	11.720.415,70	17.274,51	0,00	11.703.141,19
2346	S 2.4.01	CAPITAL SOCIAL	2.900.000,00	0,00	0,00	2.900.000,00
2347	S 2.4.01.001	CAPITAL SUBSCRITO	2.900.000,00	0,00	0,00	2.900.000,00
2348	2.4.01.001.001	Capital Social	2.900.000,00	0,00	0,00	2.900.000,00
2485	S 2.4.09	RESERVAS DE LUCROS	9.297.285,12	0,00	0,00	9.297.285,12
2486	2.4.09.001	Reserva de Lucros a Distribuir	9.297.285,12	0,00	0,00	9.297.285,12
2513	S 2.4.13	LUCROS E PREJUÍZOS ACUMULADOS	(476.869,42)	17.274,51	0,00	(494.143,93)
2514	S 2.4.13.001	LUCROS E PREJUÍZOS	5.940,39	0,00	0,00	5.940,39
5039	2.4.13.001.003	Ajuste de Exercício Anterior	5.940,39	0,00	0,00	5.940,39
2537	S 2.4.13.002	LUCROS E PREJUÍZOS DO	(482.809,81)	17.274,51	0,00	(500.084,32)
2538	2.4.13.002.001	Lucros do Exercício	366.993,37	0,00	0,00	366.993,37
2539	2.4.13.002.002	(-) Prejuízos do Exercício	(849.803,18)	17.274,51	0,00	(867.077,69)
2560	S 2.9	PASSIVO COMPENSATÓRIO	1.105.026,00	0,00	0,00	1.105.026,00
2561	S 2.9.01	DEMONSTRAÇÕES DIVERSAS	1.105.026,00	0,00	0,00	1.105.026,00
25021	2.9.01.002	Mercadoria Remetida para Venda Fora do	1.105.026,00	0,00	0,00	1.105.026,00

Balancete
 Valores expressos em Reais (R\$)

Conta S	Classificação	Ult. Mov.	Saldo Ant.	Débito	Crédito	Saldo
3000	S 5 CUSTOS E DESPESAS		0,00	17.274,52	17.274,52	0,00
3652	S 5.5 CUSTOS DA PRESTAÇÃO DE SERVIÇOS		0,00	8.947,45	8.947,45	0,00
3773	S 5.5.03 CUSTOS INDIRETOS DA PRESTAÇÃO DE		0,00	8.947,45	8.947,45	0,00
3822	S 5.5.03.003 MATERIAL DE CONSUMO INDIRETO		0,00	225,28	225,28	0,00
3823	5.5.03.003.001 Combustíveis e Lubrificantes	28/02/26	0,00	225,28	225,28	0,00
3929	S 5.5.03.011 DEPRECIAÇÕES AMORTIZAÇÕES E		0,00	8.722,17	8.722,17	0,00
3930	5.5.03.011.001 Depreciações	28/02/26	0,00	8.722,17	8.722,17	0,00
4011	S 5.7 DESPESAS OPERACIONAIS		0,00	8.327,07	8.327,07	0,00
4012	S 5.7.01 DESPESAS COM VENDAS		0,00	800,00	800,00	0,00
4239	S 5.7.01.017 DESPESAS GERAIS		0,00	800,00	800,00	0,00
4988	5.7.01.017.026 Materiais Auxiliares e de Consumo	28/02/26	0,00	800,00	800,00	0,00
4326	S 5.7.03 DESPESAS ADMINISTRATIVAS		0,00	7.527,07	7.527,07	0,00
4327	S 5.7.03.001 DESPESAS COM PESSOAL		0,00	2.545,30	2.545,30	0,00
4329	5.7.03.001.002 Pró Labore	28/02/26	0,00	1.621,00	1.621,00	0,00
4333	5.7.03.001.006 Férias	28/02/26	0,00	431,17	431,17	0,00
4334	5.7.03.001.007 Inss	28/02/26	0,00	458,64	458,64	0,00
4335	5.7.03.001.008 Fgts	28/02/26	0,00	34,49	34,49	0,00
4452	S 5.7.03.009 DEPRECIAÇÕES E AMORTIZAÇÕES		0,00	2.219,37	2.219,37	0,00
4453	5.7.03.009.001 Depreciações	28/02/26	0,00	2.219,37	2.219,37	0,00
4531	S 5.7.03.015 DESPESAS GERAIS		0,00	2.762,40	2.762,40	0,00
4538	5.7.03.015.007 Honorários Contábeis	28/02/26	0,00	1.500,00	1.500,00	0,00
4547	5.7.03.015.016 Segurança e Vigilância	28/02/26	0,00	712,50	712,50	0,00
4980	5.7.03.015.041 Despesas com Informática	28/02/26	0,00	549,90	549,90	0,00

Balancete
Valores expressos em Reais (R\$)

Conta S	Classificação	Ult. Mov.	Saldo Ant.	Débito	Crédito	Saldo
4852	S 7		0,00	17.274,51	17.274,51	0,00
4853	S 7.1		0,00	17.274,51	17.274,51	0,00
4854	S 7.1.01		0,00	17.274,51	17.274,51	0,00
4855	7.1.01.001	Encerramento do Exercício	28/02/26	0,00	17.274,51	0,00

FABIO BORTOLUZZI
Sócio
CPF: 023.688.329-12

RODRIGO
GIONGO
SCHMITZ:008
93263931

Assinado de forma
digital por RODRIGO
GIONGO
SCHMITZ:00893263931
Dados: 2026.04.16
11:57:09 -03'00'

RODRIGO GIONGO SCHMITZ
CRC: 1-SC-040308/O-7 - Contador
CPF: 008.932.639-31