




JOAQUIM RODRIGUES DE FREITAS - AGP

RECUPERAÇÃO JUDICIAL
Nº 5006677-25.2026.8.21.0022

RELATÓRIO MENSAL DE ATIVIDADES

1º Relatório Mensal de Atividades
Competências: janeiro e fevereiro de 2026

ÍNDICE

	Aspectos jurídicos Cronograma processual
	Operação Estrutura societária Operação – Cronograma de Produção Própria Overview financeiro
	Funcionários
	Dados contábeis e informações financeiras Livro caixa – Produtor Rural Balanço patrimonial
	Endividamento Passivo global
	Diligências nos estabelecimentos da Recuperanda



INTRODUÇÃO

Em cumprimento ao disposto no art. 22, II, “c” da Lei 11.101/2005, o presente Relatório Mensal de Atividades (“RMA”) reúne as informações operacionais, financeiras e econômicas da empresa **Joaquim Rodrigues de Freitas – AGP**, tendo sido elaborado com base em documentos extraídos dos autos do processo de Recuperação Judicial, solicitados às Recuperandas, além de visitas técnicas ocorridas e/ou a partir de reuniões realizadas com os seus representantes e respectivos procuradores.

A análise técnica contábil apresentada neste RMA é limitada às informações disponibilizadas pela recuperanda, de sua responsabilidade e de forma não exaustiva, uma vez que os administradores foram mantidos na condução da empresa, de acordo com o disposto no artigo 64 da Lei 11.101/2005.

A Recuperanda vem cumprindo **regularmente** suas obrigações processuais com a apresentação das contas demonstrativas mensais (art. 52, IV, da LREF). **O prazo para envio das informações contábeis é o dia 25 do mês subsequente ao encerramento da competência.** A partir do recebimento, a Administração Judicial dispõe do prazo de 30 dias para a análise e elaboração do presente Relatório Mensal de Atividades.

Esta Administração Judicial recebeu as demonstrações financeiras, de forma parcial, de **janeiro e fevereiro de 2026 em 20/04/2026**. Os questionamentos realizados em **05/05/2026**, não foram respondidos.

Sobre os documentos solicitados, não foram apresentados o livro caixa de janeiro e o passivo extraconcursal.

Informações adicionais ou complementares podem ser obtidas diretamente com a Administração Judicial, por intermédio da central de atendimento **0800 150 1111**, pelo WhatsApp **(51) 99871-1170**, e-mail contato@administradorjudicial.adv.br ou no endereço eletrônico: www.administradorjudicial.adv.br





27/02/2026 | Pedido de recuperação judicial.



09/04/2026 | Deferimento do processamento da recuperação judicial.



13/04/2026 | Publicação do deferimento no D.O.



23/04/2026 | Publicação da 1ª relação de credores



08/05/2026 | Fim do prazo para apresentação de habilitações e divergências administrativas.



12/06/2026 | Apresentação do plano de recuperação judicial.



EVENTO FUTURO | Publicação do 2º edital de credores e aviso de recebimento do PRJ.



EVENTO FUTURO | Fim do prazo para ajuizamento de impugnações de crédito.



EVENTO FUTURO | Fim do prazo para apresentação de objeções ao plano de recuperação judicial.



EVENTO FUTURO | Publicação do edital de convocação dos credores para assembleia geral de credores.



EVENTO FUTURO | 1ª e 2ª convocação da AGC.



EVENTO FUTURO | Publicação do quadro geral de credores.



EVENTO FUTURO | Homologação do plano e concessão da recuperação judicial.



06/10/2026 | Previsão de encerramento do *Stay Period*.



EVENTO FUTURO | Fim do prazo de recuperação judicial.



OPERAÇÃO – ESTRUTURA SOCIETÁRIA

A empresa desenvolve atividades rurais voltadas a pecuária. Com área total de aproximadamente 500 hectares, sem plantio de grãos no ciclo atual, com foco total em pastagens destinadas a pecuária.

Os endereços dos CNPJ's, juntamente com as coordenadas fornecidas pelas empresas estão descritas abaixo:

Joaquim Rodrigues de Freitas

CNPJ 63.184.268/0001-40

Capital Social: R\$ 30.000,00



Endereço Sede: Estrada da Palma, S/N. Arroio Grande/RS.

Coordenadas geográficas -32.10907642102874, -52.837002813493605



Endereço Pastagens: Estrada São José, SN. Pedras Altas/RS.

Coordenadas geográficas -31.910862137356933, -53.709469686593906

Últimas alterações societárias:

- 14/10/2025 – enquadramento de microempresa.
 - 09/02/2026 – Alteração de objeto social
- 24/04/2026 – concessão de recuperação judicial.

- ❖ Há, ainda, um potreiro situado às margens do asfalto, consistente em terreno rural adquirido por meio de arrematação em leilão judicial realizado em 29/04/2024, registrado sob a matrícula nº12.726, no município de Jaguarão/RS. Adicionalmente, há um conjunto de frações de terra, composto por áreas distintas localizadas em Herval/RS, propriedades adquiridas do Espólio de Abdon da Costa João.





Setor de Agricultura e Pecuária

Pastagens anuais: Sorgo, aveia, azevém e capim sudão.

Pastagens Perenes: Panicum, Braquiária e Xaraés.

Verão
2.000

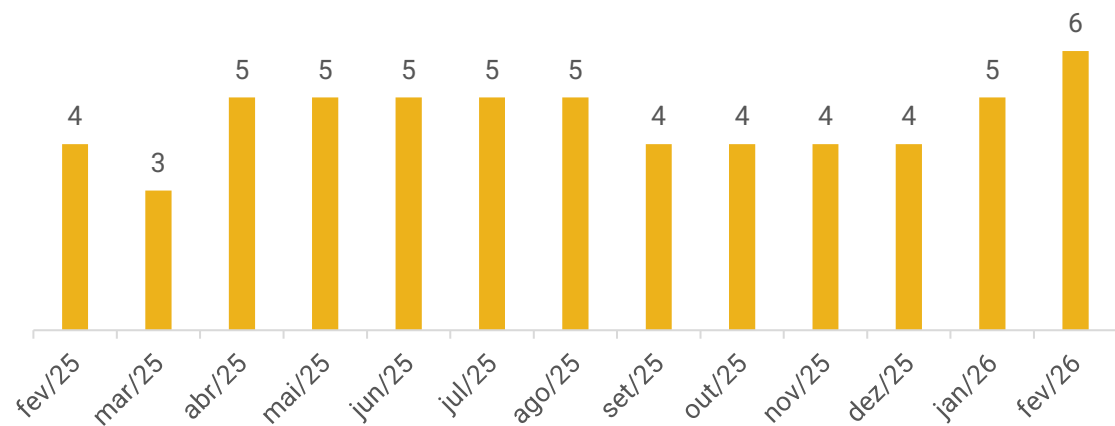
Novilhos/vaquilhonas de
terceiros

Inverno
4.000

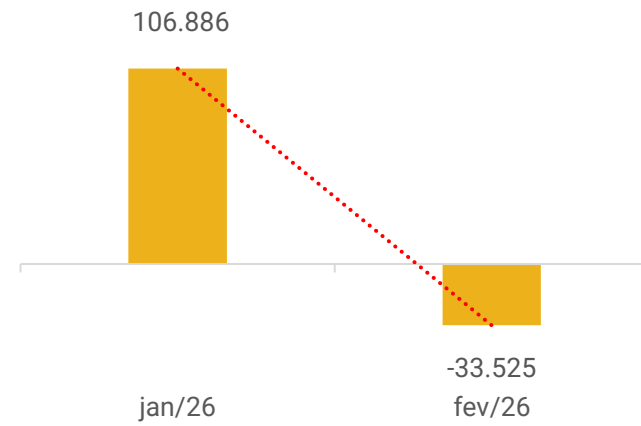
Terneiros de terceiros



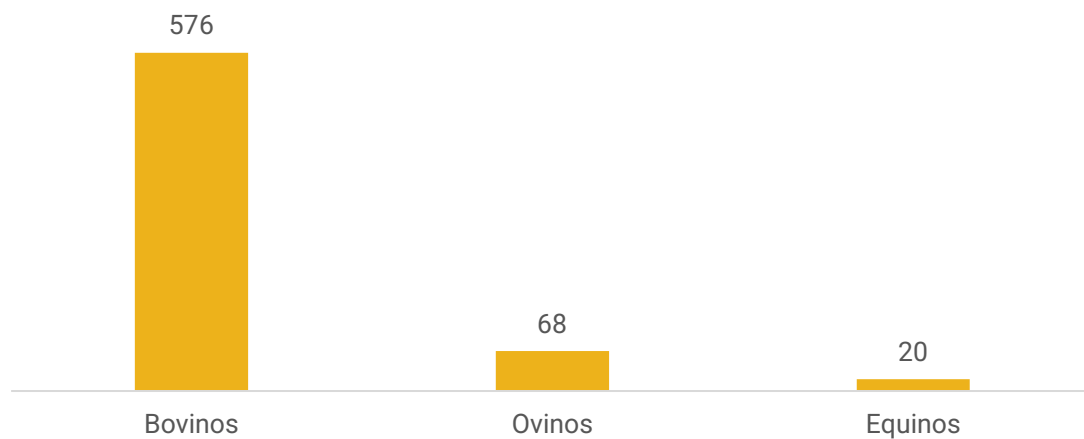
Funcionários



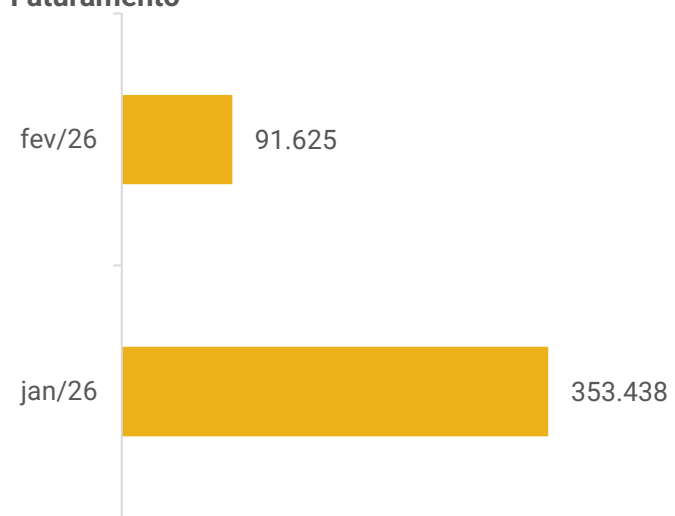
Rentabilidade



Controle de gado:



Faturamento



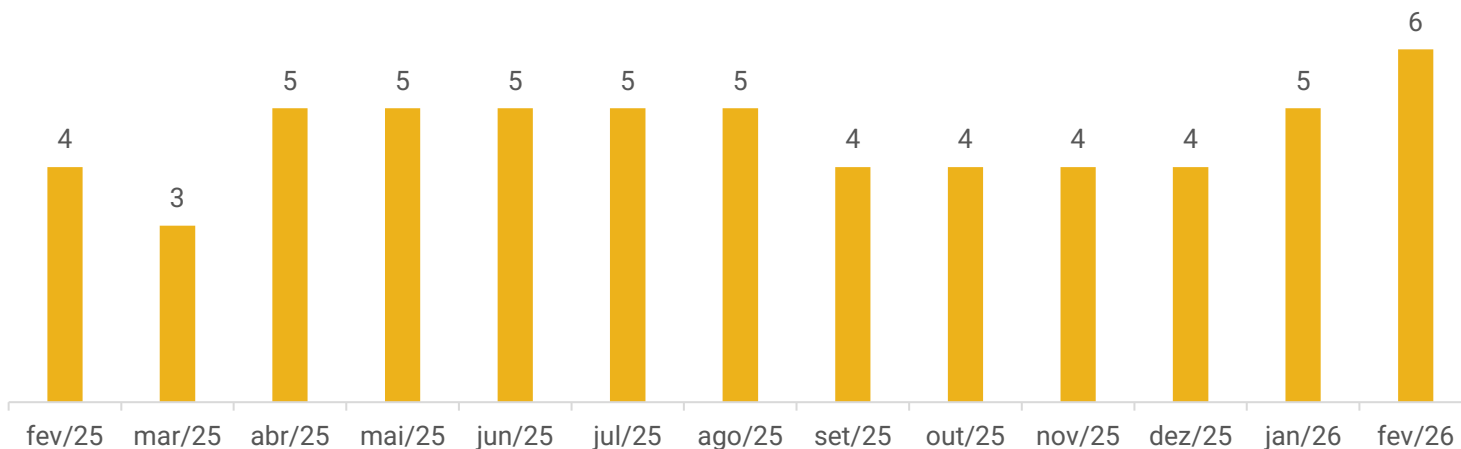


FUNCIONÁRIOS

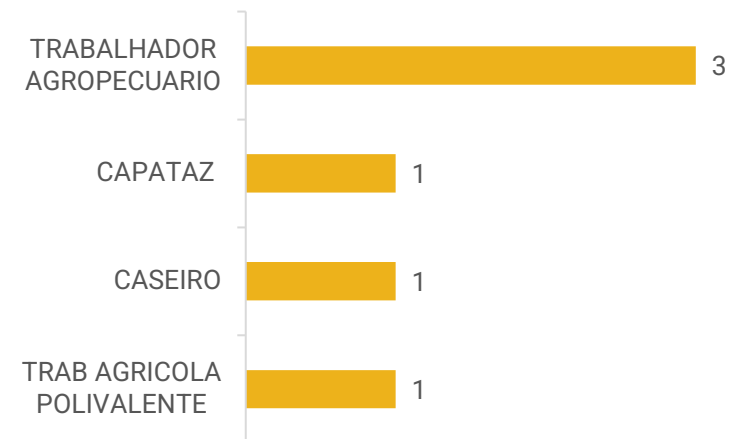
Em janeiro, a Recuperanda realizou uma admissão e finalizou o mês com 5 funcionários. Em fevereiro, ocorreu uma contratação, totalizando 6 colaboradores na competência.

Os funcionários estão registrados pelo CPF do produtor rural. A folha somou a monta de R\$ 12.752,30, e está com pagamento em dia.

Funcionários



Distribuição por cargos





DADOS CONTÁBEIS E INFORMAÇÕES FINANCEIRAS – LIVRO CAIXA PRODUTOR RURAL

Itens	Entradas	Saídas
Saldo Anterior	59.794	
Outras Despesas Não Dedutíveis	-	52.161
Combustível Veiculos	-	1.397
Semen	-	2.000
Juros/ Outros Juros	-	10.933
Consortios Nao Contemplados	1.316	-
Arrendamento Fixo	-	54.647
Manutenções	-	1.398
Serviços em Geral	-	9.208
Salários e Atividades	-	5.062
Domadores	-	1.550
Fretes	-	35
Despesas Bancárias	-	52
Vacas Gordas	89.625	-
Alimentação de Pessoal	-	1.892
Outras despesas	-	448
Empréstimos	27.423	20.900
Outras receitas	914	-
Assistencias veterinária	-	2.140
Água/Luz/Telefone/Internet	-	274
Energia Elétrica	-	1.149
Vacas p Invernar	2.000	-
Pedágios	-	124
IPVA	-	277
Total	121.278	165.648

A análise refere-se unicamente ao mês de fevereiro uma vez que não foi remetido o livro caixa de janeiro, apesar de solicitado.

Em fevereiro a principal receita foi oriunda da venda de vacas gordas na monta de R\$ 89,6 mil. Além disso, houve captação de empréstimos com terceiros no valor de R\$ 27,4 mil.

As saídas registraram o montante de R\$ 165,6 mil, cuja saídas foram, majoritariamente, para pagamento do arrendamento (R\$ 54,6 mil) e outras despesas não dedutíveis (R\$ 52,1 mil). Os pagamentos de empréstimos de R\$ 20,9 mil destinaram-se a terceiros. As notas fiscais e ordens de serviços foram parcialmente encaminhadas e estão de acordo com o fluxo.

Ao final de fevereiro de 2026, o saldo foi positivo em R\$ 15,4 mil. No entanto, não é possível aferir com precisão o valor efetivamente disponível em caixa, uma vez que as demonstrações apresentadas refletem apenas a movimentação do mês - ou seja, consideram apenas as entradas e saídas ocorridas no período, sem indicar o saldo real ao final da competência.

Os extratos bancários pessoais do produtor rural foram encaminhados parcialmente atestando o saldo de R\$ 116.521,42. Destaca-se que pende validação de R\$ 25,6 mil em conta corrente e R\$ 838,30 em aplicações financeiras. O valor em caixa pende validação.





DADOS CONTÁBEIS E INFORMAÇÕES FINANCEIRAS – BALANÇO PATRIMONIAL PESSOA FÍSICA

Balanço Patrimonial (R\$)	jan/26	fev/26
Ativo Circulante	91.795	39.268
Disponível	-64.861	-116.072
Outros Créditos	156.656	155.340
Ativo Não Circulante	11.539.655	12.521.272
Outros Créditos	3.478.544	3.524.969
Investimentos	76.469	76.469
Imobilizado	7.984.643	8.919.834
Total do Ativo	11.631.450	12.560.540
Balanço Patrimonial (R\$)	jan/26	fev/26
Passivo Circulante	26.451.048	26.478.471
Empréstimos e Financiamentos	24.804.567	24.831.990
Fornecedores	1.641.924	1.641.924
Obrigações com o pessoal	4.557	4.557
Passivo Não Circulante	-	-
Patrimônio Líquido	-14.819.598	-13.917.932
Capital Social	30.000	30.000
Lucros e Prejuízos Acumulados	-11.528.598	-11.528.598
Ajustes de períodos anteriores	-3.427.886	-2.492.695
Resultado do Período	106.886	73.362
Total do Passivo	11.631.450	12.560.540

Outros créditos: Comtempla no curto prazo adiantamentos a fornecedores (R\$ 28,5 mil) e consórcios não contemplados (R\$ 126,7 mil). Em janeiro, expressou aumento em virtude dos adiantamentos realizados a Douglas Bandeira Cabral (R\$ 27,8 mil). Em fevereiro, expressou redução de R\$ 1,3 mil em razão dos consórcios ainda não contemplados.

No longo prazo, refere-se unicamente a empréstimos, que na verdade se referem a pagamentos de despesas pessoais, que não envolvem a atividade rural (R\$ 3,5 milhões). Nos períodos de análise o produtor rural realizou retiradas de valores da atividade rural nos montantes de R\$ 62 mil e R\$ 47,3 mil, respectivamente. A Recuperanda informou que não há prazo para devolução.

Investimentos: Trata-se de participações em cooperativas no montante de R\$ 76,4 mil.

Imobilizado: Inclui principalmente máquinas e equipamentos (R\$ 3,2 milhões), rebanhos (R\$ 3,1 milhões) e imóveis (R\$ 1,5 milhões). A movimentação foi em virtude, unicamente, de ajustes realizados na conta de rebanhos, não elucidados pela Recuperanda. O assunto será abordado no próximo relatório.

Empréstimos: Engloba empréstimos e financiamentos (R\$ 17,2 milhões), empréstimos com terceiros (R\$ 3,9 milhões) e juros sobre atraso (R\$ 3,6 milhões). Em janeiro, apresentou redução em virtude dos pagamentos de R\$ 8,4 mil ao Sicredi e R\$ 128,2 mil referente a compensação do limite bancário. Em fevereiro, evidenciou aumento em razão da captação de R\$ 27,4 mil junto a terceiros.

Fornecedores: Composto unicamente por Agrofel Agro Comercial no valor de R\$ 1,6 milhões.

Obrigações com pessoal: Compreende salários e ordenados a pagar na monta de R\$ 4,5 mil, sem movimentação nas competências de análise.





DADOS CONTÁBEIS E INFORMAÇÕES FINANCEIRAS – DRE PESSOA FÍSICA

JOAQUIM RODRIGUES

	jan/26	fev/26	2026
Receita Líquida	353.438	91.625	445.063
CMV - Custo de Mercadoria Vendida	-93.328	-63.106	-156.434
Lucro Bruto	260.110	28.519	288.628
<i>Margem bruta</i>	74%	31%	65%
Despesas operacionais	-138.571	-51.056	-189.627
Despesa com vendas	-53.037	-30.071	-83.108
Despesas c/ pessoal	-3.090	-1.680	-4.770
Despesas com aluguel	-62.609	-	-62.609
Despesas tributárias	-3.083	-277	-3.360
Despesas Gerais	-16.752	-19.042	-35.794
Outras despesas/receitas	-	14	14
Ebtida	121.539	-22.538	99.001
<i>Margem operacional</i>	34%	-25%	22%
Despesas financeiras	-14.653	-10.987	-25.640
Resultado Líquido do Exercício	106.886	-33.525	73.362
<i>Margem líquida</i>	30%	-37%	16%

Receita: Em janeiro, o faturamento alcançou a monta de R\$ 353,4 mil, em fevereiro atingiu R\$ 91,6 mil, retraindo 74%.

Custos: Compreende majoritariamente custos de mão de obra, custos agrícolas e arrendamentos. Em janeiro, os maiores custos foram com produtos vendidos (R\$ 105,9 mil) e custos agrícolas como sementes, fertilizantes e combustíveis (R\$ 74,4 mil). Em fevereiro, os custos reduziram 32% em virtude dos custos com produtos vendidos. Os maiores custos da competência foram com arrendamento, salários e inseminação.

Despesas Operacionais: Em janeiro, os principais gastos foram com aluguel (R\$ 62,6 mil) e serviços prestados por terceiros (R\$ 23,5 mil).

Em fevereiro, as despesas apresentaram redução de 63%, majoritariamente referente as despesas com vendas que reduziram 46% em manutenções e reparos.

Resultado Financeiro: O resultado financeiro foi negativo nas competências em R\$ 14,6 mil e R\$ 10,9 mil, respectivamente, em virtude, principalmente, dos juros passivos.

Resultado do período: Em janeiro, o faturamento supriu os custos e as despesas gerando lucro líquido de R\$ 106.886,39. Em fevereiro, o faturamento foi insuficiente frente as despesas, apresentando prejuízo de R\$ 33.524,69. O ano de 2026 acumula saldo positivo de R\$ 73.361,70.





DADOS CONTÁBEIS E INFORMAÇÕES FINANCEIRAS – BALANÇO PATRIMONIAL PESSOA JURÍDICA

Balanço Patrimonial (R\$)	jan/26	fev/26
Ativo Circulante	1.000	1.000
Disponível	1.000	1.000
Ativo Não Circulante	-	-
Total do Ativo	1.000	1.000
Balanço Patrimonial (R\$)	jan/26	fev/26
Passivo Circulante	-	-
Passivo Não Circulante	-	-
Patrimônio Líquido	1.000	1.000
Capital Social	1.000	1.000
Total do Passivo	1.000	1.000

Análise: abrange, exclusivamente, saldo em caixa de R\$ 1.000,00, o qual a empresa não informou a veracidade.



Classe I

0,02%

R\$ 4.557,33

02 credores

Classe II

0,43%

R\$ 116.040,00

01 credor

Classe III

99,53%

R\$ 27.042.403,96

14 credores

Classe IV

0,03%

R\$ 6.900,00

04 credores

Principais Credores

- Cotriba - Classe III - R\$ 6.824.387,63
- Itaú Unibanco S.A- Classe III - R\$ 4.789.667,31
- Banco do Brasil S.A - Classe III - R\$ 4.582.140,47
- Sicredi - Classe III - R\$ 4.227.754,33
- Banco Bradesco S.A - Classe III - R\$ 2.315.541,11





DILIGÊNCIAS NOS ESTABELECIMENTOS DA RECUPERANDA

No dia 06 de maio de 2026, reuniram-se, de forma online, os representantes da Administração Judicial e das Recuperandas.

Em relação ao cenário operacional, foi informado que o produtor rural alterou seu modelo de negócio, deixando a atividade agrícola em razão dos impactos recorrentes de estiagens e enchentes, passando a direcionar suas operações à pecuária. Destacou-se, ainda, a existência de parcerias comerciais relevantes, especialmente com empresa especializada no fornecimento de gado para engorda, firmadas com base na credibilidade e no relacionamento do produtor no mercado.

Quanto à situação financeira e operacional, foi relatado que os salários dos funcionários encontram-se, em regra, em dia, bem como os arrendamentos estão sendo regularmente adimplidos. A atividade pecuária segue em funcionamento normal, havendo apenas manutenções pontuais e rotineiras em maquinários pesados.

No tocante à operação pecuária, esclareceu-se que o fluxo financeiro apresenta característica sazonal, com maior concentração de aquisição de animais no período atual e expectativa de aumento na geração de caixa ao final do ano, quando ocorre a comercialização dos animais terminados para abate. Informou-se, ainda, que a operação conta tanto com animais pertencentes à parceria comercial quanto com rebanho próprio das Recuperandas.





DILIGÊNCIAS NOS ESTABELECIMENTOS DA RECUPERANDA

Arroio Grande/RS



Pedras Altas/RS



Imagens capturadas em 13/03/2026.



ANEXOS

1

Demonstrações contábeis de janeiro e fevereiro de 2026

BALANÇO PATRIMONIAL

Descrição	Saldo Atual
ATIVO	1.000,00D
ATIVO CIRCULANTE	1.000,00D
DISPONÍVEL	1.000,00D
CAIXA	1.000,00D
CAIXA GERAL	1.000,00D
PASSIVO	1.000,00C
PATRIMÔNIO LÍQUIDO	1.000,00C
CAPITAL SOCIAL	1.000,00C
CAPITAL SUBSCRITO	1.000,00C
CAPITAL SOCIAL	1.000,00C

JOAQUIM RODRIGUES DE FREITAS:61726869091
 Assinado de forma digital por JOAQUIM RODRIGUES DE FREITAS:61726869091
 Dados: 2026.03.13 09:03:18 -03'00'

CPF: 617.268.690-91

CAROLINA HALLAL DE FREITAS:01880690039
 Assinado de forma digital por CAROLINA HALLAL DE FREITAS:01880690039
 Dados: 2026.03.13 09:20:22 -03'00'

CAROLINA HALLAL DE FREITAS
 Reg. no CRC - RS sob o No. RS-103262/0-0
 CPF: 018.806.900-39

BALANCETE

Código	Descrição da conta	Saldo Anterior	Débito	Crédito	Saldo Atual
1	ATIVO	11.656.660,03D	452.895,97	569.318,05	11.540.237,95D
2	ATIVO CIRCULANTE	164.034,05D	390.858,92	463.097,84	91.795,13D
3	DISPONÍVEL	26.074,91D	362.959,80	453.895,84	64.861,13C
4	CAIXA	25.222,30D	0,00	0,00	25.222,30D
5	CAIXA GERAL	25.222,30D	0,00	0,00	25.222,30D
7	BANCOS CONTA MOVIMENTO	14,31D	362.959,80	453.895,84	90.921,73C
8	BANCO DO BRASIL	0,00	0,00	31.871,12	31.871,12C
9	CAIXA ECONÔMICA FEDERAL	0,00	353.757,80	341.114,07	12.643,73D
533	BANCO COOPERATIVO SICREDI	0,00	9.202,00	9.202,00	0,00
534	BANCO SANTANDER	3,00D	0,00	0,00	3,00D
535	BANCO ITAÚ	11,31D	0,00	0,00	11,31D
536	BANCO CRESOL	0,00	0,00	25.625,84	25.625,84C
537	BANCO BANRISUL	0,00	0,00	46.073,65	46.073,65C
538	BANCO DO BRASIL (MT)	0,00	0,00	9,16	9,16C
10	APLICAÇÕES FINANCEIRAS LIQUIDEZ IMEDIATA	838,30D	0,00	0,00	838,30D
539	POUPANÇA BANCO SANTANDER	838,30D	0,00	0,00	838,30D
18	OUTROS CRÉDITOS	137.959,14D	27.899,12	9.202,00	156.656,26D
23	ADIANTAMENTOS A FORNECEDORES	660,58D	27.899,12	0,00	28.559,70D
576	ADIANTAMENTO A FORNECEDORES	660,58D	27.899,12	0,00	28.559,70D
540	OUTROS CRÉDITO A RECEBER	137.298,56D	0,00	9.202,00	128.096,56D
541	CONSÓRCIOS NÃO CONTEMPLADOS	137.298,56D	0,00	9.202,00	128.096,56D
501	ATIVO NÃO-CIRCULANTE	11.492.625,98D	62.037,05	106.220,21	11.448.442,82D
76	OUTROS CRÉDITOS	3.431.514,63D	62.037,05	320,15	3.493.231,53D
80	SÓCIOS, ADMINISTRADORES E PESSOAS LIGADA	3.431.514,63D	62.037,05	320,15	3.493.231,53D
542	EMPRÉSTIMO DE SÓCIO	3.431.514,63D	62.037,05	320,15	3.493.231,53D
88	INVESTIMENTOS	76.468,57D	0,00	0,00	76.468,57D
96	OUTRAS PARTICIPAÇÕES SOCIETÁRIAS	76.468,57D	0,00	0,00	76.468,57D
543	PARTICIPAÇÃO EM BANCOS COOPERATIVAS	76.468,57D	0,00	0,00	76.468,57D
111	IMOBILIZADO	7.984.642,78D	0,00	105.900,06	7.878.742,72D
112	IMÓVEIS	1.550.097,93D	0,00	0,00	1.550.097,93D
114	IMÓVEIS RURAIS	1.296.097,93D	0,00	0,00	1.296.097,93D
572	OUTRAS EDIFICAÇÕES	254.000,00D	0,00	0,00	254.000,00D
116	MÓVEIS E UTENSÍLIOS	54.815,32D	0,00	0,00	54.815,32D
117	MÓVEIS E UTENSÍLIOS	50.000,00D	0,00	0,00	50.000,00D
574	COMPUTADORES E PERIFÉRICOS	4.815,32D	0,00	0,00	4.815,32D
118	MÁQUINAS, EQUIPAMENTOS E FERRAMENTAS	3.237.979,76D	0,00	0,00	3.237.979,76D
119	MÁQUINAS E EQUIPAMENTOS	3.200.902,00D	0,00	0,00	3.200.902,00D
573	FERRAMENTAS	37.077,76D	0,00	0,00	37.077,76D
120	VEÍCULOS	926.340,71D	0,00	0,00	926.340,71D
121	VEÍCULOS	926.340,71D	0,00	0,00	926.340,71D
544	REBANHO	2.215.409,06D	0,00	105.900,06	2.109.509,00D
545	BOVINOS	2.025.909,06D	0,00	105.900,06	1.920.009,00D
546	OVINOS	169.500,00D	0,00	0,00	169.500,00D
547	EQUINOS	20.000,00D	0,00	0,00	20.000,00D
149	PASSIVO	11.656.660,03C	136.653,49	0,00	11.520.006,54C
150	PASSIVO CIRCULANTE	26.583.144,27C	136.653,49	0,00	26.446.490,78C
382	EMPRÉSTIMOS E FINANCIAMENTOS	24.941.220,26C	136.653,49	0,00	24.804.566,77C
151	EMPRÉSTIMOS	17.298.301,90C	8.401,57	0,00	17.289.900,33C
152	EMPRÉSTIMO BANCO BRASIL	4.943.291,51C	0,00	0,00	4.943.291,51C
548	EMPRÉSTIMO SICREDI	3.504.829,33C	8.401,57	0,00	3.496.427,76C
549	EMPRÉSTIMO BRADESCO	1.824.994,96C	0,00	0,00	1.824.994,96C
550	EMPRÉSTIMO SANTANDER	1.206.630,51C	0,00	0,00	1.206.630,51C
551	EMPRÉSTIMO ITAÚ	4.009.504,75C	0,00	0,00	4.009.504,75C
552	EMPRÉSTIMO BANRISUL	935.775,00C	0,00	0,00	935.775,00C
553	EMPRÉSTIMO CRESOL	843.455,27C	0,00	0,00	843.455,27C
575	EMPRÉSTIMO CAIXA ECONÔMICA FEDERAL	29.820,57C	0,00	0,00	29.820,57C
153	EMPRÉSTIMO TERCEIROS	3.872.693,48C	0,00	0,00	3.872.693,48C
555	EMPRÉSTIMO COTRIBÁ	3.872.693,48C	0,00	0,00	3.872.693,48C
156	EMPRÉSTIMOS CHEQUE ESPECIAL	128.251,92C	128.251,92	0,00	0,00
579	CH ESP BANCO DO BRASIL	28.603,34C	28.603,34	0,00	0,00
583	CH ESP CAIXA ECONÔMICA FEDERAL	31.946,25C	31.946,25	0,00	0,00
585	CH ESP CRESOL	25.625,84C	25.625,84	0,00	0,00

BALANCETE

Código	Descrição da conta	Saldo Anterior	Débito	Crédito	Saldo Atual
586	CH ESP BANRISUL	42.076,49C	42.076,49	0,00	0,00
157	PROVISÕES	3.641.972,96C	0,00	0,00	3.641.972,96C
595	JUROS SOBRE FINANCIAMENTOS EM ATRASO	3.641.972,96C	0,00	0,00	3.641.972,96C
164	FORNECEDORES	1.641.924,01C	0,00	0,00	1.641.924,01C
165	FORNECEDORES	1.641.924,01C	0,00	0,00	1.641.924,01C
506	AGROFEL AGRO COMERCIAL	1.641.924,01C	0,00	0,00	1.641.924,01C
242	PATRIMÔNIO LÍQUIDO	14.926.484,24D	0,00	0,00	14.926.484,24D
243	CAPITAL SOCIAL	30.000,00C	0,00	0,00	30.000,00C
244	CAPITAL SUBSCRITO	30.000,00C	0,00	0,00	30.000,00C
245	CAPITAL SOCIAL	30.000,00C	0,00	0,00	30.000,00C
264	LUCROS OU PREJUÍZOS ACUMULADOS	11.528.598,31D	0,00	0,00	11.528.598,31D
265	LUCROS OU PREJUÍZOS ACUMULADOS	11.528.598,31D	0,00	0,00	11.528.598,31D
267	(-) PREJUÍZOS ACUMULADOS	11.528.598,31D	0,00	0,00	11.528.598,31D
589	AJUSTES DE PERÍODOS ANTERIORES	3.427.885,93D	0,00	0,00	3.427.885,93D
590	AJUSTES DE PERÍODOS ANTERIORES	3.427.885,93D	0,00	0,00	3.427.885,93D
591	(-) AJUSTE DE PERÍODOS ANTERIORES	3.427.885,93D	0,00	0,00	3.427.885,93D
269	CONTAS DE RESULTADOS - CUSTOS E DESPESAS	0,00	333.206,24	0,00	333.206,24D
500	CUSTOS	0,00	185.858,16	0,00	185.858,16D
270	CUSTOS DIRETOS DE PRODUÇÃO	0,00	79.958,10	0,00	79.958,10D
271	CUSTOS PECUÁRIA	0,00	5.550,73	0,00	5.550,73D
557	CUSTOS COM PROD VETERINÁRIOS	0,00	4.553,11	0,00	4.553,11D
566	CUSTOS DE INSEMINAÇÃO	0,00	997,62	0,00	997,62D
561	CUSTOS AGRÍCOLAS	0,00	74.407,37	0,00	74.407,37D
563	SEMENTES, ADUBOS E FERTILIZANTES	0,00	48.309,70	0,00	48.309,70D
567	COMBUSTÍVEIS E LUBRIFICANTES	0,00	26.097,67	0,00	26.097,67D
462	CUSTOS DOS PRODUTOS VENDIDOS	0,00	105.900,06	0,00	105.900,06D
463	CUSTOS DOS PRODUTOS VENDIDOS	0,00	105.900,06	0,00	105.900,06D
464	CUSTOS DOS PRODUTOS VENDIDOS	0,00	105.900,06	0,00	105.900,06D
295	DESPESAS OPERACIONAIS	0,00	147.348,08	0,00	147.348,08D
296	DESPESAS COM VENDAS	0,00	61.849,14	0,00	61.849,14D
297	DESPESAS COM PESSOAL	0,00	12.409,78	0,00	12.409,78D
298	SALÁRIOS E ORDENADOS	0,00	8.812,46	0,00	8.812,46D
306	ASSISTÊNCIA MÉDICA E SOCIAL	0,00	3.597,32	0,00	3.597,32D
311	DESPESAS COM ENTREGA	0,00	2.100,00	0,00	2.100,00D
312	FRETES E CARRETOS	0,00	2.100,00	0,00	2.100,00D
314	DESPESAS COM VIAGENS E REPRESENTAÇÕES	0,00	252,30	0,00	252,30D
315	PEDÁGIO - SEM PARAR	0,00	252,30	0,00	252,30D
319	DESPESAS GERAIS	0,00	47.087,06	0,00	47.087,06D
321	MANUTENÇÃO E REPARO	0,00	22.412,60	0,00	22.412,60D
325	SERVIÇOS PRESTADOS POR TERCEIROS	0,00	23.592,00	0,00	23.592,00D
528	LOCAÇÃO DE SOFTWARE	0,00	1.082,46	0,00	1.082,46D
329	DESPESAS ADMINISTRATIVAS	0,00	85.498,94	0,00	85.498,94D
330	DESPESAS COM PESSOAL	0,00	3.089,86	0,00	3.089,86D
521	DESPESAS COM ALIMENTAÇÃO	0,00	3.089,86	0,00	3.089,86D
340	ALUGUÉIS E ARRENDAMENTOS	0,00	62.609,21	0,00	62.609,21D
343	ARRENDAMENTO DE IMÓVEIS	0,00	62.609,21	0,00	62.609,21D
345	IMPOSTOS, TAXAS E CONTRIBUIÇÕES	0,00	3.082,74	0,00	3.082,74D
349	IPVA	0,00	642,52	0,00	642,52D
350	TAXAS DIVERSAS	0,00	614,44	0,00	614,44D
568	ITR	0,00	1.745,93	0,00	1.745,93D
592	SENAR	0,00	79,85	0,00	79,85D
353	DESPESAS GERAIS	0,00	2.064,40	0,00	2.064,40D
354	ENERGIA ELÉTRICA	0,00	747,97	0,00	747,97D
356	TELEFONE	0,00	604,00	0,00	604,00D
570	OUTRAS DESPESAS	0,00	712,43	0,00	712,43D
367	DESPESAS FINANCEIRAS	0,00	14.652,73	0,00	14.652,73D
368	JUROS PASSIVOS	0,00	12.980,74	0,00	12.980,74D
372	JUROS DE MORA	0,00	819,66	0,00	819,66D
525	BANCÁRIAS	0,00	51,90	0,00	51,90D

BALANCETE

Código	Descrição da conta	Saldo Anterior	Débito	Crédito	Saldo Atual
375	JUROS SOBRE EMPRÉSTIMOS E FINANCIAMENTOS	0,00	800,43	0,00	800,43D
402	CONTAS DE RESULTADO - RECEITAS	0,00	0,00	353.437,65	353.437,65C
403	RECEITAS OPERACIONAIS	0,00	0,00	353.437,65	353.437,65C
404	RECEITA BRUTA DE VENDAS E SERVIÇOS	0,00	0,00	353.437,65	353.437,65C
405	RECEITA BRUTAS DE VENDAS E MERCADORIAS	0,00	0,00	47.226,00	47.226,00C
406	RECEITA AGRÍCOLA	0,00	0,00	1.500,00	1.500,00C
407	RECEITA PECUÁRIA	0,00	0,00	45.726,00	45.726,00C
410	RECEITA DE PRESTAÇÃO DE SERVIÇOS	0,00	0,00	306.211,65	306.211,65C
411	SERVIÇOS PRESTADOS	0,00	0,00	306.211,65	306.211,65C

RESUMO DO BALANCETE

ATIVO	11.656.660,03D	452.895,97	569.318,05	11.540.237,95D
PASSIVO	11.656.660,03C	136.653,49	0,00	11.520.006,54C
CONTAS DE RESULTADOS - CUSTOS E DESPESAS	0,00	333.206,24	0,00	333.206,24D
CONTAS DE RESULTADO - RECEITAS	0,00	0,00	353.437,65	353.437,65C
CONTAS DE APURAÇÃO	0,00	0,00	0,00	0,00
CONTAS DEVEDORAS	11.656.660,03D	786.102,21	569.318,05	11.873.444,19D
CONTAS CREDORAS	11.656.660,03C	136.653,49	353.437,65	11.873.444,19C
RESULTADO DO MES	0,00	333.206,24	353.437,65	20.231,41C
RESULTADO DO EXERCÍCIO	0,00	333.206,24	353.437,65	20.231,41C

JOAQUIM RODRIGUES DE FREITAS
ADM
CPF: 617.268.690-91

JOAQUIM RODRIGUES DE FREITAS:61726869091
Assinado de forma digital por JOAQUIM RODRIGUES DE FREITAS:61726869091
Dados: 2026.03.13 16:24:37 -03'00'

CAROLINA HALLAL DE FREITAS
Reg. no CRC - RS sob o No. RS-103262/0-0
CPF: 018.806.900-39

CAROLINA HALLAL DE FREITAS:01880690039
Assinado de forma digital por CAROLINA HALLAL DE FREITAS:01880690039
Dados: 2026.03.13 16:22:16 -03'00'

BALANCETE

Código	Descrição da conta	Saldo Anterior	Débito	Crédito	Saldo Atual
1	ATIVO	11.631.450,26D	1.225.694,80	296.605,45	12.560.539,61D
2	ATIVO CIRCULANTE	91.795,13D	121.278,17	173.805,45	39.267,85D
3	DISPONÍVEL	64.861,13C	121.278,17	172.489,39	116.072,35C
4	CAIXA	25.222,30D	2.423,10	2.423,10	25.222,30D
5	CAIXA GERAL	25.222,30D	2.423,10	2.423,10	25.222,30D
7	BANCOS CONTA MOVIMENTO	90.921,73C	118.855,07	170.066,29	142.132,95C
8	BANCO DO BRASIL	31.871,12C	0,00	3.719,65	35.590,77C
9	CAIXA ECONÔMICA FEDERAL	12.643,73D	117.525,00	161.099,39	30.930,66C
532	BANCO BRADESCO	0,00	1.316,06	1.316,06	0,00
533	BANCO COOPERATIVO SICREDI	0,00	14,01	14,01	0,00
534	BANCO SANTANDER	3,00D	0,00	0,00	3,00D
535	BANCO ITAÚ	11,31D	0,00	0,00	11,31D
536	BANCO CRESOL	25.625,84C	0,00	0,00	25.625,84C
537	BANCO BANRISUL	46.073,65C	0,00	3.916,16	49.989,81C
538	BANCO DO BRASIL (MT)	9,16C	0,00	1,02	10,18C
10	APLICAÇÕES FINANCEIRAS LIQUIDEZ IMEDIATA	838,30D	0,00	0,00	838,30D
539	POUPANÇA BANCO SANTANDER	838,30D	0,00	0,00	838,30D
18	OUTROS CRÉDITOS	156.656,26D	0,00	1.316,06	155.340,20D
23	ADIANTAMENTOS A FORNECEDORES	28.559,70D	0,00	0,00	28.559,70D
576	ADIANTAMENTO A FORNECEDORES	28.559,70D	0,00	0,00	28.559,70D
540	OUTROS CRÉDITO A RECEBER	128.096,56D	0,00	1.316,06	126.780,50D
541	CONSÓRCIOS NÃO CONTEMPLADOS	128.096,56D	0,00	1.316,06	126.780,50D
501	ATIVO NÃO-CIRCULANTE	11.539.655,13D	1.104.416,63	122.800,00	12.521.271,76D
76	OUTROS CRÉDITOS	3.478.543,78D	47.325,69	900,00	3.524.969,47D
80	SÓCIOS, ADMINISTRADORES E PESSOAS LIGADA	3.478.543,78D	47.325,69	900,00	3.524.969,47D
542	EMPRÉSTIMO DE SÓCIO	3.478.543,78D	47.325,69	900,00	3.524.969,47D
88	INVESTIMENTOS	76.468,57D	0,00	0,00	76.468,57D
96	OUTRAS PARTICIPAÇÕES SOCIETÁRIAS	76.468,57D	0,00	0,00	76.468,57D
543	PARTICIPAÇÃO EM BANCOS COOPERATIVAS	76.468,57D	0,00	0,00	76.468,57D
111	IMOBILIZADO	7.984.642,78D	1.057.090,94	121.900,00	8.919.833,72D
112	IMÓVEIS	1.550.097,93D	0,00	0,00	1.550.097,93D
114	IMÓVEIS RURAIS	1.296.097,93D	0,00	0,00	1.296.097,93D
572	OUTRAS EDIFICAÇÕES	254.000,00D	0,00	0,00	254.000,00D
116	MÓVEIS E UTENSÍLIOS	54.815,32D	0,00	0,00	54.815,32D
117	MÓVEIS E UTENSÍLIOS	50.000,00D	0,00	0,00	50.000,00D
574	COMPUTADORES E PERIFÉRICOS	4.815,32D	0,00	0,00	4.815,32D
118	MÁQUINAS, EQUIPAMENTOS E FERRAMENTAS	3.237.979,76D	0,00	0,00	3.237.979,76D
119	MÁQUINAS E EQUIPAMENTOS	3.200.902,00D	0,00	0,00	3.200.902,00D
573	FERRAMENTAS	37.077,76D	0,00	0,00	37.077,76D
120	VEÍCULOS	926.340,71D	0,00	0,00	926.340,71D
121	VEÍCULOS	926.340,71D	0,00	0,00	926.340,71D
544	REBANHO	2.215.409,06D	1.057.090,94	121.900,00	3.150.600,00D
545	BOVINOS	2.025.909,06D	977.090,94	0,00	3.003.000,00D
546	OVINOS	169.500,00D	0,00	121.900,00	47.600,00D
547	EQUINOS	20.000,00D	80.000,00	0,00	100.000,00D
149	PASSIVO	11.524.563,87C	121.900,00	1.084.514,04	12.487.177,91C
150	PASSIVO CIRCULANTE	26.451.048,11C	0,00	27.423,10	26.478.471,21C
382	EMPRÉSTIMOS E FINANCIAMENTOS	24.804.566,77C	0,00	27.423,10	24.831.989,87C
151	EMPRÉSTIMOS	17.289.900,33C	0,00	0,00	17.289.900,33C
152	EMPRÉSTIMO BANCO BRASIL	4.943.291,51C	0,00	0,00	4.943.291,51C
548	EMPRÉSTIMO SICREDI	3.496.427,76C	0,00	0,00	3.496.427,76C
549	EMPRÉSTIMO BRADESCO	1.824.994,96C	0,00	0,00	1.824.994,96C
550	EMPRÉSTIMO SANTANDER	1.206.630,51C	0,00	0,00	1.206.630,51C
551	EMPRÉSTIMO ITAÚ	4.009.504,75C	0,00	0,00	4.009.504,75C
552	EMPRÉSTIMO BANRISUL	935.775,00C	0,00	0,00	935.775,00C
553	EMPRÉSTIMO CRESOL	843.455,27C	0,00	0,00	843.455,27C
575	EMPRÉSTIMO CAIXA ECONÔMICA FEDERAL	29.820,57C	0,00	0,00	29.820,57C
153	EMPRÉSTIMO TERCEIROS	3.872.693,48C	0,00	27.423,10	3.900.116,58C
554	EMPRÉSTIMO TERCEIROS	0,00	0,00	27.423,10	27.423,10C
555	EMPRÉSTIMO COTRIBÁ	3.872.693,48C	0,00	0,00	3.872.693,48C
157	PROVISÕES	3.641.972,96C	0,00	0,00	3.641.972,96C
595	JUROS SOBRE FINANCIAMENTOS EM ATRASO	3.641.972,96C	0,00	0,00	3.641.972,96C

BALANCETE

Código	Descrição da conta	Saldo Anterior	Débito	Crédito	Saldo Atual
164	FORNECEDORES	1.641.924,01C	0,00	0,00	1.641.924,01C
165	FORNECEDORES	1.641.924,01C	0,00	0,00	1.641.924,01C
506	AGROFEL AGRO COMERCIAL	1.641.924,01C	0,00	0,00	1.641.924,01C
185	OBRIGAÇÕES TRABALHISTA E PREVIDENCIÁRIA	4.557,33C	0,00	0,00	4.557,33C
186	OBRIGAÇÕES COM O PESSOAL	4.557,33C	0,00	0,00	4.557,33C
187	SALÁRIOS E ORDENADOS A PAGAR	4.557,33C	0,00	0,00	4.557,33C
242	PATRIMÔNIO LÍQUIDO	14.926.484,24D	121.900,00	1.057.090,94	13.991.293,30D
243	CAPITAL SOCIAL	30.000,00C	0,00	0,00	30.000,00C
244	CAPITAL SUBSCRITO	30.000,00C	0,00	0,00	30.000,00C
245	CAPITAL SOCIAL	30.000,00C	0,00	0,00	30.000,00C
264	LUCROS OU PREJUÍZOS ACUMULADOS	11.528.598,31D	0,00	0,00	11.528.598,31D
265	LUCROS OU PREJUÍZOS ACUMULADOS	11.528.598,31D	0,00	0,00	11.528.598,31D
267	(-) PREJUÍZOS ACUMULADOS	11.528.598,31D	0,00	0,00	11.528.598,31D
589	AJUSTES DE PERÍODOS ANTERIORES	3.427.885,93D	121.900,00	1.057.090,94	2.492.694,99D
590	AJUSTES DE PERÍODOS ANTERIORES	3.427.885,93D	121.900,00	1.057.090,94	2.492.694,99D
591	(-) AJUSTE DE PERÍODOS ANTERIORES	3.427.885,93D	121.900,00	1.057.090,94	2.492.694,99D
269	CONTAS DE RESULTADOS - CUSTOS E DESPESAS	246.551,26D	125.163,70	0,00	371.714,96D
500	CUSTOS	93.327,89D	63.106,46	0,00	156.434,35D
270	CUSTOS DIRETOS DE PRODUÇÃO	93.327,89D	7.062,20	0,00	100.390,09D
271	CUSTOS PECUÁRIA	5.550,73D	2.000,00	0,00	7.550,73D
557	CUSTOS COM PROD VETERINÁRIOS	4.553,11D	0,00	0,00	4.553,11D
566	CUSTOS DE INSEMINAÇÃO	997,62D	2.000,00	0,00	2.997,62D
273	MÃO-DE-OBRA DIRETA	13.369,79D	5.062,20	0,00	18.431,99D
274	SALÁRIOS E ORDENADOS	13.369,79D	5.062,20	0,00	18.431,99D
561	CUSTOS AGRÍCOLAS	74.407,37D	0,00	0,00	74.407,37D
563	SEMENTES, ADUBOS E FERTILIZANTES	48.309,70D	0,00	0,00	48.309,70D
567	COMBUSTÍVEIS E LUBRIFICANTES	26.097,67D	0,00	0,00	26.097,67D
283	CUSTOS INDIRETOS DE PRODUÇÃO	0,00	56.044,26	0,00	56.044,26D
288	ALUGUEIS E ARRENDAMENTOS	0,00	54.647,46	0,00	54.647,46D
571	ARRENDAMENTO	0,00	54.647,46	0,00	54.647,46D
290	COMBUSTÍVEIS E ENERGIA ELÉTRICA	0,00	1.396,80	0,00	1.396,80D
292	COMBUSTÍVEL	0,00	1.396,80	0,00	1.396,80D
295	DESPESAS OPERACIONAIS	153.223,37D	62.057,24	0,00	215.280,61D
296	DESPESAS COM VENDAS	53.036,68D	30.071,44	0,00	83.108,12D
297	DESPESAS COM PESSOAL	3.597,32D	0,00	0,00	3.597,32D
306	ASSISTÊNCIA MÉDICA E SOCIAL	3.597,32D	0,00	0,00	3.597,32D
311	DESPESAS COM ENTREGA	2.100,00D	180,00	0,00	2.280,00D
312	FRETES E CARRETOS	2.100,00D	180,00	0,00	2.280,00D
314	DESPESAS COM VIAGENS E REPRESENTAÇÕES	252,30D	123,53	0,00	375,83D
315	PEDÁGIO - SEM PARAR	252,30D	123,53	0,00	375,83D
319	DESPESAS GERAIS	47.087,06D	29.767,91	0,00	76.854,97D
321	MANUTENÇÃO E REPARO	22.412,60D	6.077,91	0,00	28.490,51D
325	SERVIÇOS PRESTADOS POR TERCEIROS	23.592,00D	23.690,00	0,00	47.282,00D
528	LOCAÇÃO DE SOFTWARE	1.082,46D	0,00	0,00	1.082,46D
329	DESPESAS ADMINISTRATIVAS	100.186,69D	31.985,80	0,00	132.172,49D
330	DESPESAS COM PESSOAL	3.089,86D	1.680,12	0,00	4.769,98D
521	DESPESAS COM ALIMENTAÇÃO	3.089,86D	1.680,12	0,00	4.769,98D
340	ALUGUÉIS E ARRENDAMENTOS	62.609,21D	0,00	0,00	62.609,21D
343	ARRENDAMENTO DE IMÓVEIS	62.609,21D	0,00	0,00	62.609,21D
345	IMPOSTOS, TAXAS E CONTRIBUIÇÕES	3.082,74D	276,94	0,00	3.359,68D
349	IPVA	642,52D	276,94	0,00	919,46D
350	TAXAS DIVERSAS	614,44D	0,00	0,00	614,44D
568	ITR	1.745,93D	0,00	0,00	1.745,93D
592	SENAR	79,85D	0,00	0,00	79,85D
353	DESPESAS GERAIS	16.752,15D	19.041,69	0,00	35.793,84D
354	ENERGIA ELÉTRICA	747,97D	1.149,33	0,00	1.897,30D
356	TELEFONE E INTERNET	604,00D	274,00	0,00	878,00D
362	SERVIÇOS PRESTADOS POR TERCEIROS	14.687,75D	17.170,10	0,00	31.857,85D
570	OUTRAS DESPESAS	712,43D	448,26	0,00	1.160,69D

BALANCETE

Código	Descrição da conta	Saldo Anterior	Débito	Crédito	Saldo Atual
367	DESPESAS FINANCEIRAS	14.652,73D	10.987,05	0,00	25.639,78D
368	JUROS PASSIVOS	12.980,74D	10.506,91	0,00	23.487,65D
372	JUROS DE MORA	819,66D	241,08	0,00	1.060,74D
525	BANCÁRIAS	51,90D	51,90	0,00	103,80D
375	JUROS SOBRE EMPRÉSTIMOS E FINANCIAMENTOS	800,43D	187,16	0,00	987,59D
402	CONTAS DE RESULTADO - RECEITAS	353.437,65C	0,00	91.639,01	445.076,66C
403	RECEITAS OPERACIONAIS	353.437,65C	0,00	91.639,01	445.076,66C
404	RECEITA BRUTA DE VENDAS E SERVIÇOS	353.437,65C	0,00	91.625,00	445.062,65C
405	RECEITA BRUTAS DE VENDAS E MERCADORIAS	47.226,00C	0,00	91.625,00	138.851,00C
406	RECEITA AGRÍCOLA	1.500,00C	0,00	0,00	1.500,00C
407	RECEITA PECUÁRIA	45.726,00C	0,00	91.625,00	137.351,00C
410	RECEITA DE PRESTAÇÃO DE SERVIÇOS	306.211,65C	0,00	0,00	306.211,65C
411	SERVIÇOS PRESTADOS	306.211,65C	0,00	0,00	306.211,65C
442	OUTRAS RECEITAS OPERACIONAIS	0,00	0,00	14,01	14,01C
443	RECEITAS DIVERSAS	0,00	0,00	14,01	14,01C
559	OUTRAS RECEITAS	0,00	0,00	14,01	14,01C

RESUMO DO BALANCETE

ATIVO	11.631.450,26D	1.225.694,80	296.605,45	12.560.539,61D
PASSIVO	11.524.563,87C	121.900,00	1.084.514,04	12.487.177,91C
CONTAS DE RESULTADOS - CUSTOS E DESPESAS	246.551,26D	125.163,70	0,00	371.714,96D
CONTAS DE RESULTADO - RECEITAS	353.437,65C	0,00	91.639,01	445.076,66C
CONTAS DE APURAÇÃO	0,00	0,00	0,00	0,00
CONTAS DEVEDORAS	11.878.001,52D	1.350.858,50	296.605,45	12.932.254,57D
CONTAS CREDORAS	11.878.001,52C	121.900,00	1.176.153,05	12.932.254,57C
RESULTADO DO MES	0,00	125.163,70	91.639,01	33.524,69D
RESULTADO DO EXERCÍCIO	106.886,39C	371.714,96	445.076,66	73.361,70C

JOAQUIM RODRIGUES DE FREITAS
ADM
CPF: 617.268.690-91

CAROLINA HALLAL DE FREITAS
Reg. no CRC - RS sob o No. RS-103262/0-0
CPF: 018.806.900-39

JOAQUIM RODRIGUES DE FREITAS:61726869091
Assinado de forma digital por JOAQUIM RODRIGUES DE FREITAS:61726869091
Dados: 2026.04.19 14:15:18 -03'00'

CAROLINA HALLAL DE FREITAS:01880690039
Assinado de forma digital por CAROLINA HALLAL DE FREITAS:01880690039
Dados: 2026.04.19 14:43:09 -03'00'

BALANCETE

Código	Descrição da conta	Saldo Anterior	Débito	Crédito	Saldo Atual
1	ATIVO	1.000,00D	0,00	0,00	1.000,00D
2	ATIVO CIRCULANTE	1.000,00D	0,00	0,00	1.000,00D
3	DISPONÍVEL	1.000,00D	0,00	0,00	1.000,00D
4	CAIXA	1.000,00D	0,00	0,00	1.000,00D
5	CAIXA GERAL	1.000,00D	0,00	0,00	1.000,00D
149	PASSIVO	1.000,00C	0,00	0,00	1.000,00C
242	PATRIMÔNIO LÍQUIDO	1.000,00C	0,00	0,00	1.000,00C
243	CAPITAL SOCIAL	1.000,00C	0,00	0,00	1.000,00C
244	CAPITAL SUBSCRITO	1.000,00C	0,00	0,00	1.000,00C
245	CAPITAL SOCIAL	1.000,00C	0,00	0,00	1.000,00C

JOAQUIM RODRIGUES DE FREITAS

CPF: 617.268.690-91

JOAQUIM RODRIGUES DE FREITAS:61726869091
Assinado de forma digital por JOAQUIM RODRIGUES DE FREITAS:61726869091
Dados: 2026.04.17 08:50:48 -03'00'

CAROLINA HALLAL DE FREITAS

Reg. no CRC - RS sob o No. RS-103262/0-0
CPF: 018.806.900-39

CAROLINA HALLAL DE FREITAS:01880690039
Assinado de forma digital por CAROLINA HALLAL DE FREITAS:01880690039
Dados: 2026.04.17 14:43:28 -03'00'