



GRUPO SOLSUL

RECUPERAÇÃO JUDICIAL
Nº 5010502-61.2023.8.21.0028

RELATÓRIO MENSAL DE ATIVIDADES

21º Relatório Mensal de Atividades
Competências: fevereiro e março de 2026

ÍNDICE



Aspectos jurídicos

Cronograma processual



Operação

Estrutura societária

Operação

Obras

Overview financeiro



Funcionários



Dados contábeis e informações financeiras

Fluxo de Caixa

Balço patrimonial

Demonstração do resultado do exercício

Índices de liquidez



Endividamento

Passivo global

Passivo extraconcursal



Diligências nos estabelecimentos da recuperanda



Cumprimento do Plano



INTRODUÇÃO

Em cumprimento ao disposto no art. 22, inciso II, alínea “c”, da Lei n.º 11.101/2005, o Relatório Mensal de Atividades (“**RMA**”) reúne as informações operacionais, financeiras e econômicas do “**Grupo Solsul**”, composto pelas empresas **Solsul Indústria, Comércio, Importação e Exportação LTDA e LP Participações LTDA.**, tendo sido elaborado com base em documentos extraídos do processo de recuperação judicial, solicitados às recuperandas, além de visitas técnicas ocorridas e/ou a partir de reuniões realizadas com os seus representantes e respectivos procuradores.

A análise técnica contábil apresentada neste RMA é limitada às informações disponibilizadas pelas recuperandas, de sua responsabilidade e de forma não exaustiva, uma vez que os administradores foram mantidos na condução das empresas, de acordo com o disposto no art. 64 da Lei n.º 11.101/2005.


As recuperandas vêm cumprindo **parcialmente** suas obrigações processuais com a apresentação das contas demonstrativas mensais (art. 52, IV, da LREF). **O prazo para envio das informações contábeis é o dia 25 do mês subsequente ao encerramento da competência.** A partir do recebimento, a Administração Judicial dispõe do prazo de 30 dias para a análise e elaboração do presente Relatório Mensal de Atividades.


Esta Administração Judicial recebeu as demonstrações financeiras de **fevereiro e março/2026, ambas com atraso, em 27/04/2026 e 30/04/2026, respectivamente.** Os questionamentos realizados no dia **04/05/2026**, foram respondidos parcialmente em **05/05/2026**.


Informações adicionais ou complementares podem ser obtidas diretamente com a administração judicial, por intermédio da central de atendimento **0800 150 1111**, pelo WhatsApp (**51**) **99871-1170**, e-mail contato@administradorjudicial.adv.br ou no endereço eletrônico: www.administradorjudicial.adv.br





CRONOGRAMA PROCESSUAL


 27/10/2023 – Ajuizamento da tutela cautelar antecedente.


 01/11/2023 – Deferimento da tutela cautelar antecedente.


 13/12/2023 – Ajuizamento do pedido de RJ.


 17/01/2024 – Deferimento do processamento da RJ.


 16/02/2024 – Publicação do 1º edital.


 04/03/2024 – Prazo para habilitações e divergências à AJ.


 01/04/2024 – Apresentação do plano de recuperação judicial.


 23/04/2024 – Publicação do 2º edital.

 06/05/2024 – Prazo de impugnação à relação de credores.

 24/05/2024 – Prazo de objeções ao PRJ.

 26/11/2024 – Homologação do PRJ por termos de adesão.

 23/08/2025 – Trânsito em julgado da homologação do plano.

 26/11/2026 – Fim do prazo da recuperação judicial.





OPERAÇÃO – ESTRUTURA SOCIETÁRIA

O grupo Solsul possui uma terceira empresa para registro dos funcionários denominada **Lukas Porcher Serviços e Instalações LTDA**, sob atividade **comércio atacadista de material elétrico e instalação/manutenção elétrica** com **CNPJ: 59.216.774/0001-05**, localizada na **Rod. Paralela a BR 386, 1370 – Sala 4 – Santa Gema – Sarandi/RS**. Destaca-se que a Solsul possuía 03 filiais que foram baixadas por liquidação voluntária.



Solsul Indústria, Comércio, Importação e Exportação LTDA.

Nome fantasia: Solsul Energia

CNPJ: 17.536.807/0001-46



Atividade econômica: comércio varejista de outros artigos de uso pessoal e doméstico não especificados anteriormente; e fabricação de geradores de corrente contínua e alternada, peças e acessórios.



Endereço: Avenida Expedicionário, nº 135, sala 01, centro – Sarandi/RS. CEP: 99.560-000



Capital Social: R\$ 200.000,00

Administrador: Lauro Porcher.

Sócio: LP Participações LTDA



LP Participações LTDA.

Nome fantasia: LP Ferragens

CNPJ: 93.563.187/0001-12



Atividade econômica: outras sociedades de participação, exceto holdings; e holding de instituições não-financeiras.



Endereço: Avenida Expedicionário, nº 135, sala térreo, centro – Sarandi/RS. CEP: 99.560-000



Capital Social: R\$ 205.000,00

Sócio administrador: Lauro Porcher.

ÚLTIMAS ALTERAÇÕES CONTRATUAIS:

Solsul:

- 01/02/2024 - concessão de Recuperação Judicial.
- 26/01/2026 – alteração de atividades econômicas (principal e secundária); de endereço dentro do mesmo município; do objeto social; de sócio/administrador; e do título do estabelecimento (nome fantasia); consolidação do contrato/estatuto; extinção da filial na UF da sede; saída de sócio/administrador. **O contrato social atualizado foi encaminhado.**

LP Participações:

- 01/02/2024 - concessão de Recuperação Judicial.
- 29/10/2025 – alteração de sócio/administrador, consolidação de contrato/estatuto e saída de sócio/administrador.





OPERAÇÃO

A empresa LP Participações, se trata de uma *holding*, que detém a integralidade das cotas da Solsul, enquanto essa, atua na comercialização de geradores fotovoltaicos e objetiva conciliar, para os seus clientes, desenvolvimento econômico, redução na conta de energia elétrica e a preservação dos recursos naturais através de soluções para geração própria de energia solar, limpa e renovável. A operação atende mais de 150 municípios nos Estados de Rio Grande do Sul e Santa Catarina, bem como possui potência instalada de 25MW. A empresa preza por seus processos e análise de dados, possuindo *software* de monitoramento de usinas, geração de orçamentos, CRM comercial, além de realizar treinamentos comerciais semanais, dentre outras medidas. Embora a empresa seja caracterizada como indústria, a Solsul raramente realiza novas vendas recorrentes de equipamentos para o mesmo cliente, tendo em vista a longa durabilidade dos sistemas fotovoltaicos. Contudo, após a instalação, podem ocorrer demandas periódicas de manutenção, limpeza ou ajustes operacionais, que são contratadas separadamente.



Setor de Indústria e Comércio:

Mix de produtos: comercialização de geradores fotovoltaicos e manutenções/limpezas dos geradores produzidos de cunho rural, residencial, comercial e industrial.

Faturamento: o ano de 2026 acumula um volume de vendas de **R\$ 388,9 mil**, até o mês de março.

Estoques: o total estocado atualmente concentra-se apenas na Solsul, na monta de **R\$ 1,9 milhões**, composto por produtos em elaboração e matéria prima. **O inventário enviado atesta o saldo contábil de matéria prima.** Anteriormente, a Recuperanda informou que a contabilização dos estoques ocorre de forma mensal, sendo que, no momento atual, a empresa trabalha com o mínimo de insumos, realizando as compras para utilização em no máximo 15 dias. São adotadas medidas de otimização dos estoques na elaboração de cada projeto, analisando cada detalhe da obra para o maior aproveitamento dos dispositivos utilizados.

Projetos em andamento: os projetos em andamento de março não foram informados.

Capacidade de produção: a capacidade de vendas da Solsul não pode ser medida em números, pois consideram a sazonalidade do mercado. Atualmente as instalações, manutenção e lavagem de sistema fotovoltaicos já instalados, são o que mais geram nível diário de trabalho.



Fotos dos produtos ofertados:





OPERAÇÃO – OBRAS

As imagens de fevereiro e março não foram enviadas, deste modo seguem as imagens capturadas dos projetos realizados em janeiro de 2026 e seus respectivos clientes:

Tiago P.



Vagner F.



Margarete C.



Elisiane F.



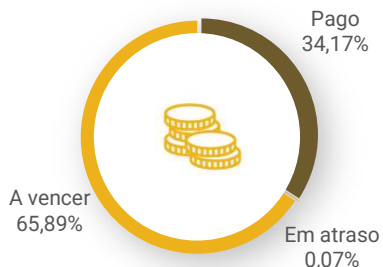
OPERAÇÃO - OVERVIEW FINANCEIRO

Colaboradores

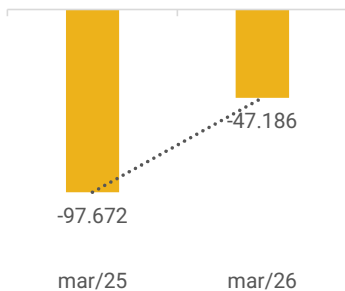


-

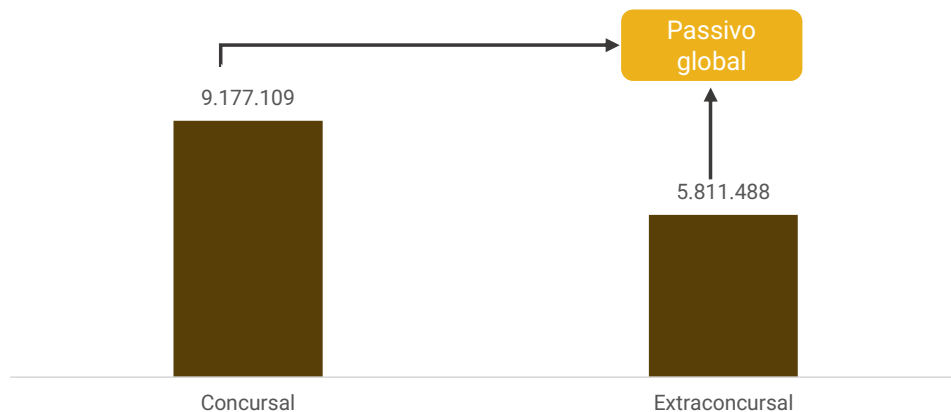
Cumprimento do plano



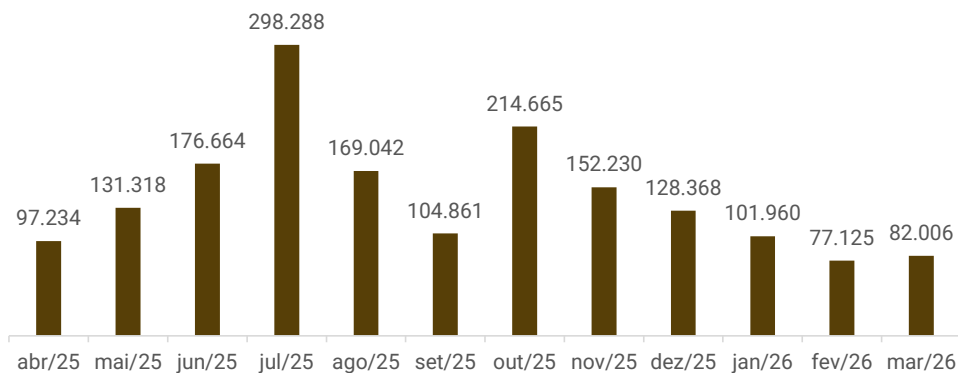
Rentabilidade



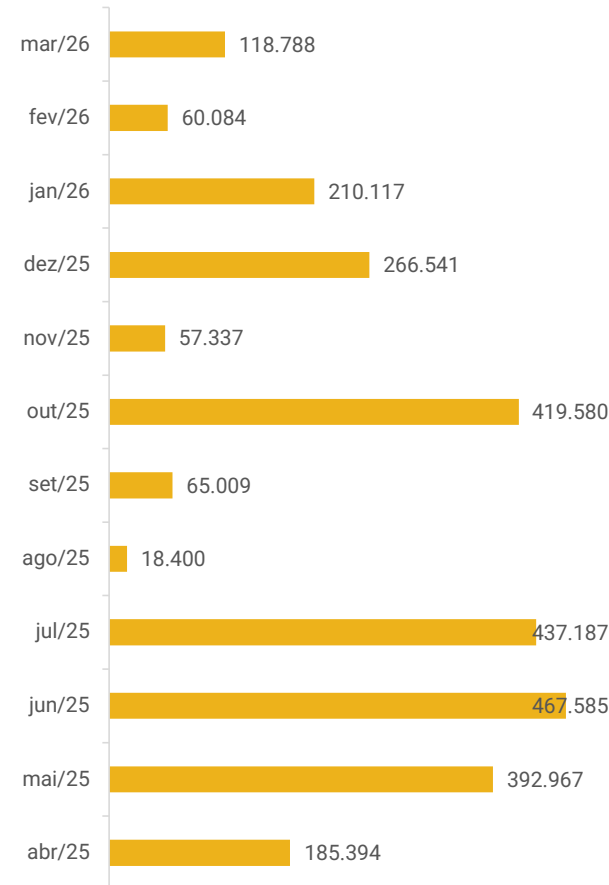
Passivo concursal x Passivo Extraconcursal



Saldo disponível em caixa e equivalentes de caixa:



Faturamento



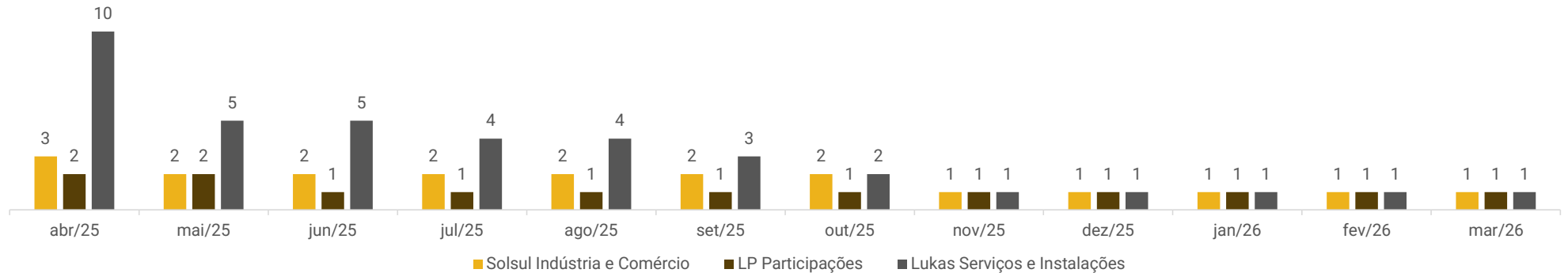


FUNCIONÁRIOS

O Grupo Recuperando informou que não há mais funcionários registrados desde novembro de 2025, restando apenas os sócios de cada empresa, sendo: Solsul e LP Participações administradas pelo Sr. Lauro Porcher e a empresa Lukas Souza Porcher, sob direção do Sr. Lukas Souza Porcher. Destaca-se que a empresa Lukas Porcher Serviços e Instalações, foi criada unicamente para a prestação de serviços de mão de obra para a Solsul. No entanto, a mão de obra será integralmente terceirizada e foi informado que o CNPJ será encerrado, porém sem previsão.

As obrigações trabalhistas e previdenciárias de fevereiro e março de 2026 apresentaram altas sucessivas de R\$ 9,9 mil e R\$ 9,8 mil, especialmente na Solsul, devido a inadimplência do pró-labore. Os saldos em aberto das empresas são de pró-labore (R\$ 70,6 mil) e INSS (R\$ 3,9 mil). Salienta-se que o INSS foi negociado e encontra-se em dia. Ademais, o pró-labore está sem previsão de pagamento, que será alvo de questionamento na próxima competência quanto ao prazo de regularização bem como está sendo feita a subsistência dos sócios.

Número de Funcionários por Empresa





DADOS CONTÁBEIS E INFORMAÇÕES FINANCEIRAS – FLUXO DE CAIXA | CONSOLIDADO

DEMONSTRATIVO DO FLUXO DE CAIXA - CONSOLIDADO	jan/26	fev/26	mar/26
Atividades Operacionais			
Resultado do período	-894	-143.793	-47.186
Depreciação	14.978	20.762	17.870
Resultado Ajustado	14.084	-123.031	-29.316
Clientes	2.688	8.267	10.062
Adiantamentos a terceiros	22.086	33.618	-19.364
Tributos a recuperar	6.378	4.763	11.148
Estoques	-23.228	22.658	24.639
Fornecedores	-1.989	18.002	22.819
Obrigações tributárias	-14.499	-1.022	2.259
Obrigações trabalhistas e previdenciárias	10.055	9.959	9.838
Adiantamento de clientes	-35.437	14.654	-24.326
Caixa líquido das atividades operacionais	-19.860	-12.132	7.759
Atividades de Investimento			
Outros créditos - Consórcio	-2.894	-2.711	-2.728
Investimentos	-	-150	-150
Caixa líquido das atividades de investimento	-2.894	-2.861	-2.878
Atividades de Financiamento			
Empréstimos e financiamentos	-3.654	-9.843	-
Caixa líquido das atividades de financiamento	-3.654	-9.843	-
Varição nas Disponibilidades	-26.408	-24.836	4.881
Disponibilidades no início do período	128.369	101.961	77.125
Disponibilidades no final do período	101.961	77.125	82.006

Atividades Operacionais: em fevereiro, o caixa operacional foi negativo de R\$ 12,1 mil, pelo desempenho negativo do período (R\$ 143,7 mil) e pagamento das obrigações tributárias (R\$ 1 mil). Os fatores positivos foram, principalmente, o recebimento de mercadorias pagas antecipadamente a fornecedores (R\$ 33,6 mil), consumo dos estoques (R\$ 22,6 mil) e compras a prazo (R\$ 18 mil).

No mês de março, o caixa operacional foi positivo de R\$ 7,7 mil, especialmente pelo consumo dos estoques (R\$ 24,6 mil), compras a prazo (R\$ 22,8 mil) e recebimento de clientes (R\$ 10 mil). Os pontos negativos foram o prejuízo do mês (R\$ 47,1 mil), faturamento de mercadorias pagas antecipadamente por clientes (R\$ 24,3 mil) e adiantamentos a fornecedores (R\$ 19,3 mil).

Atividades de Investimentos: o saldo das atividades de investimentos foi negativo de R\$ 2,8 mil, em ambos os meses, em virtude dos aportes de consórcios.

Atividades de Financiamentos: o caixa das atividades de financiamentos foi negativo de R\$ 9,8 mil em fevereiro, ocasionado pela amortização do empréstimo extraconcursal junto a Aymoré.

Ao final de março de 2026, as disponibilidades das Recuperandas somavam R\$ 82 mil, em conformidade com os balancetes. Os extratos bancários das contas correntes (R\$ 30,5 mil) atestam parcialmente o saldo contábil, devido a ausência do extrato do Banco do Brasil (R\$ 7 mil). Contudo, os extratos das aplicações financeiras junto a cota de capital (R\$ 150,01) e Banco do Brasil (R\$ 1 mil), não foram encaminhados. O valor em espécie no caixa (R\$ 43,3 mil) representa a realidade, segundo a Solsul.

As Recuperandas não possuem de forma estruturada um demonstrativo do fluxo de caixa. Portanto as informações a seguir foram baseadas nas movimentações expostas nas demonstrações contábeis das empresas, seguindo a metodologia de elaboração do fluxo de caixa pelo método indireto, em conformidade com as normas contábeis.





DADOS CONTÁBEIS E INFORMAÇÕES FINANCEIRAS – BALANÇO PATRIMONIAL | SOLSUL

BALANÇO PATRIMONIAL		jan/26	fev/26	mar/26
Ativo Circulante		4.115.409	4.023.328	4.003.118
Disponível		55.977	33.490	40.038
Clientes		262.858	251.591	238.529
Outros créditos		1.781.325	1.745.655	1.756.599
	Adiantamentos a terceiros	733.738	700.120	719.484
	Tributos a recuperar	930.567	925.804	914.656
	Outros créditos - Consórcio	117.019	119.730	122.458
Estoques		2.015.249	1.992.591	1.967.952
Ativo Não Circulante		464.462	449.633	434.805
Investimentos		6.551	6.701	6.851
Imobilizado		457.911	442.932	427.954
	Bens em operação	1.037.437	1.037.437	1.037.437
	Depreciação	-579.526	-594.504	-609.482
Total do Ativo		4.579.871	4.472.961	4.437.923
BALANÇO PATRIMONIAL		jan/26	fev/26	mar/26
Passivo Circulante		13.256.009	13.287.760	13.297.387
Empréstimos e financiamentos		5.853.809	5.843.967	5.843.967
Fornecedores		2.079.725	2.097.728	2.120.547
Obrigações tributárias		152.637	151.615	153.074
Obrigações trabalhistas e previdenciárias		53.793	63.752	73.428
Adiantamento de clientes		5.116.044	5.130.698	5.106.372
Passivo Não Circulante		-	-	-
Patrimônio Líquido		-8.674.626	-8.674.626	-8.674.626
Capital social		200.000	200.000	200.000
Reservas de lucros		3.578.800	3.578.800	3.578.800
Lucros ou prejuízos acumulados		-12.453.426	-12.453.426	-12.453.426
Resultado do exercício em curso		-1.513	-140.173	-184.838
Total do Passivo		4.579.871	4.472.961	4.437.923

Clientes: os recebimentos de clientes ocasionaram os decréscimos sucessivos de R\$ 11,2 mil e R\$ 13 mil, nos meses analisados. **O aging list não foi encaminhado, impossibilitando atestar o saldo.** A empresa informou que não há inadimplência de clientes e que o saldo em aberto são dos projetos em andamento, que correspondem a realidade.

As condições ofertadas aos seus clientes variam entre entrada de 50% e quatro parcelas ou 50% de entrada e o restante no final da obra.

De acordo com as demonstrações contábeis, os principais saldos são de Vilmar Vendrame (R\$ 88 mil), e Christian Baldi (R\$ 40,3 mil) e Mauro A. Serafim (R\$ 27,1 mil).

Outros créditos: engloba tributos a recuperar (R\$ 914,6 mil), adiantamento a fornecedores (R\$ 719,4 mil) e consórcio (R\$ 122,4 mil). Em fevereiro a rubrica demonstrou baixa de R\$ 35,6 mil, em sua maioria, pelo recebimento de mercadorias pagas antecipadamente a fornecedores. Em março, a alta de R\$ 10,9 mil foi decorrente dos adiantamentos efetuados aos fornecedores. **O controle interno dos adiantamentos a fornecedores não foi encaminhado, impossibilitando atestar o saldo e prazo de recebimento de mercadorias.** A empresa informou que os adiantamentos não refletem a realidade, pois são valores da contabilidade anterior que estão sendo baixados gradativamente. Ademais as compras recentes junto aos fornecedores são majoritariamente antecipadas, o que gera o saldo expressivo da rubrica, mas que estão em dia.

Estoques: composto por produtos em elaboração (R\$ 1,5 milhão) e matéria-prima (R\$ 408,5 mil). **O inventário de matéria-prima encaminhado atesta o saldo contábil.** Nos meses, os estoques apresentaram decréscimos de R\$ 22,6 mil e R\$ 24,6 mil, respectivamente pelo consumo.

Esta Administradora Judicial identificou uma prática recorrente de retificação de saldos anteriores na contabilidade da empresa, o que sugere falhas nos processos de apuração e controle de informações. Essa situação compromete a confiabilidade das demonstrações financeiras, fato que foi comunicado à Recuperanda e será um ponto de atenção na análise e elaboração de relatórios futuros.





DADOS CONTÁBEIS E INFORMAÇÕES FINANCEIRAS – BALANÇO PATRIMONIAL | SOLSUL

BALANÇO PATRIMONIAL		jan/26	fev/26	mar/26
Ativo Circulante		4.115.409	4.023.328	4.003.118
Disponível		55.977	33.490	40.038
Clientes		262.858	251.591	238.529
Outros créditos		1.781.325	1.745.655	1.756.599
	<i>Adiantamentos a terceiros</i>	733.738	700.120	719.484
	<i>Tributos a recuperar</i>	930.567	925.804	914.656
	<i>Outros créditos - Consórcio</i>	117.019	119.730	122.458
Estoques		2.015.249	1.992.591	1.967.952
Ativo Não Circulante		464.462	449.633	434.805
Investimentos		6.551	6.701	6.851
Imobilizado		457.911	442.932	427.954
	<i>Bens em operação</i>	1.037.437	1.037.437	1.037.437
	<i>Depreciação</i>	-579.526	-594.504	-609.482
Total do Ativo		4.579.871	4.472.961	4.437.923
BALANÇO PATRIMONIAL		jan/26	fev/26	mar/26
Passivo Circulante		13.256.009	13.287.760	13.297.387
Empréstimos e financiamentos		5.853.809	5.843.967	5.843.967
Fornecedores		2.079.725	2.097.728	2.120.547
Obrigações tributárias		152.637	151.615	153.074
Obrigações trabalhistas e previdenciárias		53.793	63.752	73.428
Adiantamento de clientes		5.116.044	5.130.698	5.106.372
Passivo Não Circulante		-	-	-
Patrimônio Líquido		-8.674.626	-8.674.626	-8.674.626
Capital social		200.000	200.000	200.000
Reservas de lucros		3.578.800	3.578.800	3.578.800
Lucros ou prejuízos acumulados		-12.453.426	-12.453.426	-12.453.426
Resultado do exercício em curso		-1.513	-140.173	-184.838
Total do Passivo		4.579.871	4.472.961	4.437.923

Esta Administradora Judicial identificou uma prática recorrente de retificação de saldos anteriores na contabilidade da empresa, o que sugere falhas nos processos de apuração e controle de informações. Essa situação compromete a confiabilidade das demonstrações financeiras, fato que foi comunicado à Recuperanda e será um ponto de atenção na análise e elaboração de relatórios futuros.

Empréstimos e financiamentos: os principais saldos são junto ao Sicredi (R\$ 3,2 milhões), Unicred (R\$ 1,6 milhão) e Bannisul (R\$ 782,6 mil). Em fevereiro, constou redução de R\$ 9,8 mil, pelo pagamento extraconcursal à Aymoré.

Em momento anterior, foi realizada a captação de recursos por meio de empréstimo junto ao sócio Sr. Lauro Porcher, com a finalidade de possibilitar à empresa a quitação de compromissos em aberto. Ressalta-se que não houve formalização contratual entre as partes e o saldo é de R\$ 84 mil.

A Administração Judicial solicitou esclarecimentos acerca da baixa geração de caixa, bem como questionou a possibilidade de novas captações de empréstimos. Em resposta, foi informado que a empresa atualmente não dispõe de equipe de vendas, o que impede a realização de novas operações comerciais e, conseqüentemente, a geração de caixa. O empréstimo obtido destinou-se ao pagamento de despesas fixas da empresa. Contudo, caso o cenário atual não apresente melhora, há a possibilidade de que esse tipo de operação venha a se tornar recorrente.

Fornecedores: as compras a prazo resultaram nos acréscimos de R\$ 18 mil e R\$ 22,8 mil nos meses analisados. **O aging list não foi encaminhado impossibilitando atestar o saldo.** A empresa afirmou que não há inadimplência extraconcursal, visto que os pagamentos são à vista e o saldo ao final do período é pertinente aos custos mensais dos fornecedores que faturam a nota fiscal ao final do mês e emitem a cobrança no início do próximo mês.

De acordo com as demonstrações contábeis, os principais saldos são com ISL Importação (R\$ 1 milhão), Ribeiro Solar (R\$ 422 mil) e Alfix Indústria de Estruturas Metálicas (R\$ 188,2 mil), credores arrolados no processo de Recuperação Judicial.

Adiantamento de clientes: contempla, principalmente, SPE Aratiba (R\$ 2,6 milhões), bens para entrega futura (R\$ 1,1 milhão) e adiantamentos de clientes diversos (R\$ 888,5 mil). Em fevereiro, os adiantamentos recebidos de clientes ocasionaram o aumento de R\$ 14,6 mil. Em março, o faturamento das mercadorias pagas antecipadamente por clientes resultou na baixa de R\$ 24,3 mil. A empresa informou que os saldos não representam a realidade e as variações identificadas no período de análise se devem, principalmente, aos ajustes contábeis que estão sendo realizados, devendo ocorrer novas movimentações nas próximas competências, até que o saldo esteja de acordo com a realidade. **O aging list não foi encaminhado, porém foi informado pela empresa que o real saldo era de R\$ 3.096.982,00 ao final de janeiro. O saldo ao final de março não foi informado.**





DADOS CONTÁBEIS E INFORMAÇÕES FINANCEIRAS – BALANÇO PATRIMONIAL | LP PARTICIPAÇÕES

BALANÇO PATRIMONIAL		jan/26	fev/26	mar/26
Ativo Circulante		163.534	164.185	165.518
Disponível		45.984	43.635	41.968
Clientes		43.000	46.000	49.000
Outros créditos		74.550	74.550	74.550
	<i>Títulos a receber - Empréstimos a sócios</i>	10.831	10.831	10.831
	<i>Tributos a recuperar</i>	63.719	63.719	63.719
Ativo Não Circulante		574.212	568.429	565.537
Investimentos		250	250	250
Imobilizado		573.962	568.179	565.287
	<i>Bens imóveis</i>	867.508	867.508	867.508
	<i>Depreciação</i>	-293.546	-299.329	-302.221
Total do Ativo		737.746	732.614	731.055
BALANÇO PATRIMONIAL		jan/26	fev/26	mar/26
Passivo Circulante		24.982	24.982	25.945
Empréstimos e financiamentos		23.900	23.900	23.900
Obrigações tributárias		110	110	910
Obrigações trabalhistas e previdenciárias		973	973	1.135
Passivo Não Circulante		272.500	272.500	272.500
Empréstimos e financiamentos		272.500	272.500	272.500
Patrimônio Líquido		439.646	439.646	439.646
Capital social		205.000	205.000	205.000
Lucros ou prejuízos acumulados		234.646	234.646	234.646
Resultado do exercício em curso		618	-4.514	-7.036
Total do Passivo		737.746	732.614	731.055

Clientes: corresponde a valores a receber de locação da Solsul (R\$ 49 mil). Em fevereiro e março apresentou alta de R\$ 3 mil em cada período, demonstrando que o recebimento foi postergado. O saldo em aberto, se refere aos aluguéis dos meses de setembro/2025 a março/2026.

Outros créditos: engloba, tributos a recuperar (R\$ 63,7 mil), que compõe sobretudo lucros antecipados pertinentes ao ano de 2022 (R\$ 62,6 mil), anterior ao pedido de recuperação judicial e sem maiores detalhes por parte da empresa do que se trata; e empréstimos a sócios (R\$ 10,8 mil), o qual diz respeito a consórcio para construção de uma usina, conforme aprovação da RGE. Contudo, o consórcio precisou ser feito em nome da pessoa física do sócio, sendo o lançamento realizado de forma equivocada na contabilidade, o que deverá ser ajustado nas próximas competências.

Empréstimos e financiamentos: contempla o financiamento extraconcursal adquirido com Pioneer & Teixeira Construções de R\$ 23,9 mil no curto prazo e R\$ 272,5 mil no longo prazo. Em resposta preliminar, a empresa informou que a Pioneer é uma construtora civil localizada em Capão da Canoa/RS. Esclareceu, ainda, que o referido financiamento está relacionado a um imóvel, anteriormente adquirido pela empresa, situado em um condomínio no município de Xangri-Lá/RS, o qual foi posteriormente utilizado como forma de pagamento junto ao Sicredi.

Ademais, houve a reclassificação da rubrica contábil, considerando orientação recebida no sentido de que tais baixas deveriam ser integralmente reconhecidas no balancete ao término do processo de recuperação judicial. O motivo de haver saldo em aberto foi justificado como saldo residual da antiga contabilidade. **Ademais, o contrato entre as partes não foi encaminhado, apenas a escritura pública de dação em pagamento sob número 064/019, entre Pioneer a Recuperanda e seus sócios, bem como o credor Sicredi.**

Esta Administradora Judicial identificou uma prática recorrente de retificação de saldos anteriores na contabilidade da empresa, o que sugere falhas nos processos de apuração e controle de informações. Essa situação compromete a confiabilidade das demonstrações financeiras, fato que foi comunicado à Recuperanda e será um ponto de atenção na análise e elaboração de relatórios futuros.





DADOS CONTÁBEIS E INFORMAÇÕES FINANCEIRAS – DRE CONSOLIDADO

DRE CONSOLIDADO	jan/26	fev/26	mar/26	2026
Receita Bruta	210.117	60.084	118.788	388.989
Venda de produtos	186.725	53.184	62.450	302.359
Venda de mercadorias	-	-	44.689	44.689
Prestação de serviços	23.392	6.900	11.649	41.941
Deduções da Receita Bruta	-19.916	-5.568	-15.035	-40.520
Impostos incidentes sobre vendas	-19.916	-5.568	-15.035	-40.520
Receita Líquida	190.201	54.516	103.753	348.469
Custos das mercadorias vendidas	-36.781	-74.671	-26.616	-138.068
Lucro Bruto	153.420	-20.155	77.136	210.401
% Margem bruta	81%	-37%	74%	60%
Despesas Operacionais	-153.155	-123.320	-124.193	-400.668
Despesas com vendas	-	-5.783	-2.892	-8.675
Despesas administrativas	-147.281	-105.717	-109.868	-362.865
Despesas com veículos	-5.874	-11.172	-11.434	-28.480
Resultado do Operacional	265	-143.475	-47.057	-190.267
EBITDA	15.243	-122.713	-29.187	-136.657
% Margem operacional	-%	-263%	-45%	-55%
Receitas/despesas não operacionais	6	-	-	6
Resultado Financeiro	-1.166	-318	-129	-1.613
Receitas financeiras	111	9	1	121
Despesas financeiras	-1.276	-327	-130	-1.733
Resultado Líquido	-894	-143.793	-47.186	-191.873
% Margem líquida	-%	-264%	-45%	-55%

Receitas: o faturamento de fevereiro baixou em 71%. No entanto, em março apresentou alta de 98%. O motivo das variações não foi esclarecido. A empresa LP Participações apresenta receita fixa pelo recebimento de aluguel da Solsul. O contrato entre as partes não foi enviado.

Deduções: corresponde aos impostos sobre as vendas de fevereiro e março de 2026 (R\$ 5,5 mil e 15 mil), respectivamente. A empresa Solsul é tributada pelo lucro real e a LP Participações pelo lucro presumido.

Custos: os custos dos meses analisados são compostos apenas por compra de mercadorias vendidas (R\$ 74,6 mil e R\$ 26,6 mil). **Destaca-se que custos exibem, mensalmente, a apropriação contábil dos estoques, considerando a variação entre estoque inicial e final, em consonância com o regime de competência.** Em fevereiro, houve aumento de 103% e posterior decréscimo de 64% em março, variações decorrentes do volume dos custos com compra de mercadorias, conforme a demanda. Ademais, os custos consumiram cerca de 26% da receita líquida em março.

Despesas operacionais: engloba, nos meses de fevereiro e março, majoritariamente, as despesas administrativas (R\$ 105,7 mil e R\$ 109,8 mil), no qual corresponde, em sua maioria, às despesas com pessoal, serviços de terceiros e honorários advocatícios. Nos períodos analisados, as despesas operacionais sofreram redução de 19% e posterior acréscimo de 1%, relacionados as despesas administrativas, pela variação do volume das despesas citadas acima. Ressalta-se que os honorários pagos de maneira recorrente são oriundos dos advogados responsáveis pelo processo de Recuperação Judicial da Solsul.

Resultado financeiro: os resultados financeiros foram negativos de R\$ 318,10 e R\$ 128,97 em fevereiro e março, unicamente pelas despesas bancárias e juros pagos.

Resultado: as receitas auferidas nos meses não foram suficientes para cobrir os custos e despesas da operação, gerando prejuízos sucessivos de R\$ 143.792,88 e R\$ 47.185,83. O ano de 2026 acumula saldo negativo de R\$ 191.873,02.





DADOS CONTÁBEIS E INFORMAÇÕES FINANCEIRAS – ÍNDICES DE LIQUIDEZ

Liquidez Corrente

Março/2026

0,31

Março/2025

0,39

↘ 21%

O Grupo Solsul não apresenta capacidade de pagamento em relação à liquidez corrente, pois dispõe de **R\$ 0,31** para cada R\$ 1,00 de dívida de curto prazo.

Em comparação a **março de 2025**, observa-se um **decréscimo de 21%** neste indicador.

Liquidez Seca

Março/2026

0,17

Março/2025

0,21

↘ 22%

As empresas também demonstram insuficiência de recursos para cobrir suas obrigações de curto prazo, considerando a liquidez seca. As Recuperandas possuem apenas **R\$ 0,17** para cada R\$ 1,00 de dívida de curto prazo, desconsiderando os estoques.

Em comparação a **março de 2025**, observa-se uma **redução de 22%** neste índice.

Liquidez Imediata

Março/2026

0,01

Março/2025

0,02

↘ 60%

Quanto à liquidez imediata, as Recuperandas apresentam um cenário ainda mais restrito, com apenas **R\$ 0,01** disponíveis para cada R\$ 1,00 de dívida de curto prazo, considerando apenas as disponibilidades.

Em comparação a **março de 2025**, observa-se **queda de 60%** neste indicador.

Liquidez Geral

Março/2026

0,31

Março/2025

0,33

↘ 7%

No período analisado, o grupo empresarial não apresenta capacidade de pagamento em relação à liquidez geral, uma vez que possuem apenas **R\$ 0,31** disponíveis para cada R\$ 1,00 de dívida de curto e longo prazo, mesmo com o ativo realizável a LP.

Em comparação a **março de 2025**, observa-se um **decréscimo de 7%** na liquidez.

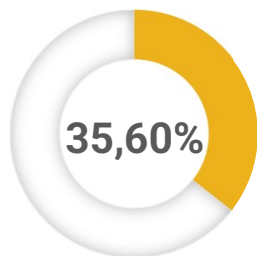
Cabe destacar que as empresas vêm realizando ajustes contábeis, com intuito representar a realidade, o que pode ocasionar distorção nos índices apresentados.





ENDIVIDAMENTO – PASSIVO GLOBAL

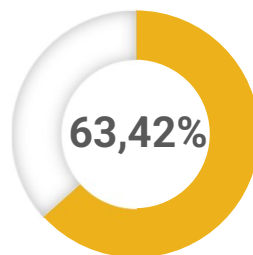
Classe II



R\$ 3.267.469,33

02 credores

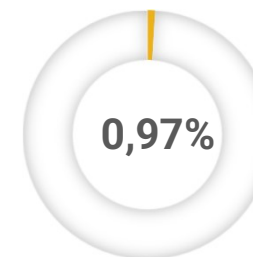
Classe III



R\$ 5.820.420,22

15 credores

Classe IV

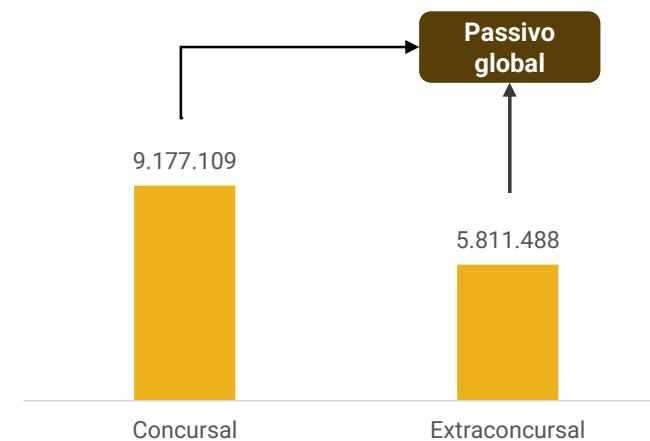


R\$ 89.219,12

16 credores

Principais credores

- Sicredi Reg. Produção - Classe II - R\$ 2.300.000,00
- Sicredi Reg. Produção - Classe III - R\$ 2.005.967,83
- ISL Imp. Exp. Matriz - Classe III - R\$ 1.060.194,79
- Unicred - Classe II - R\$ 967.469,33
- Banrisul - Classe III - R\$ 907.983,90
- Unicred - Classe III - R\$ 852.950,42





ENDIVIDAMENTO – PASSIVO EXTRACONCURSAL

Passivo Extraconcursal - Consolidado



Adiantamento de clientes: o saldo registrado em R\$ 5,1 milhões não reflete a realidade operacional, conforme admitido pelas Recuperandas. Trata-se de ajustes contábeis ainda em andamento, devendo sofrer retificações ao longo do exercício. Assim, esse valor não pode ser considerado confiável para a análise do endividamento extraconcursal até que haja regularização. **O aging list não foi encaminhado, porém foi informado pela empresa que o real saldo era de R\$ 3.096.982,00 ao final de janeiro. O saldo ao final de março não foi informado.**

Empréstimos e financiamentos: apresenta saldo de R\$ 380,4 mil, pertinente ao financiamento da LP Participações com Pioner e Teixeira Construções (R\$ 296,4 mil) e com o sócio Sr. Lauro Porcher (R\$ 84 mil).

Obrigações tributárias: o passivo tributário das recuperandas somou R\$ 153,9 mil, no qual cerca de 92% está parcelado. Dentre os saldos, destacam-se o parcelamento do INSS (R\$ 115,7 mil) e parcelamento do PIS/COFINS (R\$ 29,6 mil), que estão ativos e sendo adimplidos em dia, resultado na baixa de R\$ 1 mil em fevereiro. Em março, a alta de R\$ 2,2 mil está relacionada aos impostos sobre vendas, considerando a elevação do faturamento no período.

Fornecedores: representa valor com fornecedores na monta de R\$ 96,1 mil. **A empresa afirmou que não há inadimplência extraconcursal, pois os pagamentos são realizados à vista. Segundo informado, o saldo ao final do período refere-se a custos mensais de fornecedores que faturam as notas fiscais no final do mês e realizam a cobrança no início do mês seguinte.**

Obrigações trabalhistas e previdenciárias: engloba, em grande maioria, pró-labore (R\$ 70,6 mil) e INSS (R\$ 3,9 mil). Salienta-se que o INSS foi negociado e encontra-se em dia. O pró-labore não foi pago devido ao caixa restrito e o grupo Recuperando não possui funcionários registrados. Na próxima competência, será alvo de questionamento qual o prazo de regularização do pró-labore e como está sendo feita a subsistência dos sócios.

Verifica-se que o passivo extraconcursal das Recuperandas permanece relevante e carece de maior transparência, especialmente no tocante ao elevado saldo de adiantamentos de clientes, que não corresponde à realidade. Ainda que os parcelamentos tributários e as obrigações trabalhistas correntes estejam sendo adimplidos, a ausência de detalhamento quanto à destinação de financiamentos e a falta de documentação comprobatória fragilizam a análise. Diante disso, esta Administradora Judicial ressalta que a evolução do passivo extraconcursal constitui risco ao equilíbrio da recuperação judicial, razão pela qual permanecerá como ponto de atenção nas próximas competências.





DILIGÊNCIAS NOS ESTABELECIMENTOS DA RECUPERANDA

No dia 03 de março de 2026, reuniram-se de maneira virtual, os representantes do Grupo Recuperando e da Administração Judicial.

A Solsul encontra-se em um cenário operacional desafiador, com redução significativa de sua estrutura interna e reconfiguração do modelo de atuação. Atualmente, não possui funcionários registrados, tendo optado pela terceirização integral da mão de obra para serviços de manutenção e novas instalações. Parte dos ex-colaboradores passou a atuar como concorrentes diretos no mercado. A atividade principal está concentrada em serviços de assistência técnica das placas solares já instaladas, como limpeza, manutenção e substituição de componentes com menor vida útil (ex.: disjuntores), reduzindo o foco em novos projetos de maior porte, perante as situações adversas.

Entre as principais dificuldades enfrentadas destacam-se questões regulatórias que limitam o avanço de projetos de maior valor agregado; aumento do imposto de importação, impactando os custos; além de fatores macroeconômicos e políticos, como restrição de crédito e juros elevados, que afetam o poder de compra dos clientes. Por se tratar de um produto considerado investimento e não essencial, as vendas dependem diretamente da disponibilidade de financiamento e da confiança do consumidor. Há perspectiva de ampliação das vendas por meio da prospecção de novos clientes e possível entrada no mercado de baterias e armazenamento de energia, segmento de maior margem, porém mais desafiador. Ademais, fatores meteorológicos, como tempestades de granizo na região, que elevaram a demanda por reparos.

No aspecto financeiro, a geração de caixa encontra-se reduzida, tendo sido necessário aporte por meio de empréstimo do sócio para cumprimento das obrigações. Apesar disso, a inadimplência de clientes é baixa, com predominância de pagamentos à vista ou antecipados. Houve pequenos atrasos pontuais em janeiro, mas sem relevância significativa. Quanto aos fornecedores, não há inadimplência, pois os pagamentos são realizados antecipadamente.

Em relação aos estoques, foi realizada contagem física e reorganização dos itens, com adequada segregação entre ferramentas, EPIs, materiais de consumo, matéria-prima e produtos em elaboração vinculados às ordens de produção. Após os ajustes, os registros contábeis passaram a refletir a realidade. A redução identificada ao final do exercício decorreu, principalmente, de ordens de produção abertas e de itens anteriormente classificados como disponíveis, mas que estavam incorretamente alocados. O controle de estoque é realizado por meio de planilhas em Excel, enquanto se avalia a substituição ou melhoria do sistema de gestão para permitir maior segregação e controle.


Quanto aos ativos, alguns bens, como veículos anteriormente utilizados por colaboradores, não estão em uso e deverão ser vendidos após a formalização das rescisões pendentes. A empresa opera em dois endereços alugados: um administrativo e um galpão. Não há passivos tributários em atraso; os tributos correntes e parcelamentos estão sendo devidamente cumpridos, assim como encargos sociais e obrigações trabalhistas. Atualmente, apenas os sócios conduzem as atividades operacionais, e uma das empresas do grupo terá o CNPJ baixado por não estar mais em utilização pela ausência de funcionários que é o caso da empresa Lukas.





DILIGÊNCIAS NOS ESTABELECIMENTOS DA RECUPERANDA

Local da sede administrativa da empresa Solsul, sala comercial alugada pela LP Participações.




Fotos capturadas em 26/02/2026





DILIGÊNCIAS NOS ESTABELECIMENTOS DA RECUPERANDA

Local do pavilhão alugado pela empresa para armazenamento dos equipamentos, materiais para industrialização e veículos, dentre outros.



Fotos capturadas em 26/02/2026



CUMPRIMENTO DO PLANO

CUMPRIMENTO DO PLANO							ATUALIZADO ATÉ MARÇO/2026				
CLASSE	SUBCLASSE	VALOR RJ	DESÁGIO	CARÊNCIA	INÍCIO DOS PAGAMENTOS	FIM DOS PAGAMENTOS	VALOR ATUALIZADO	PAGO	EM ATRASO	A VENCER	OBSERVAÇÃO DA ADMINISTRAÇÃO JUDICIAL
Classe II - Garantia Real	Subclasse A - credor com garantia real em bens de capital essenciais.	2.300.000,00	20%	18 meses	jun/26	nov/34	2.026.780,24	1.350.000,00	-	676.780,24	Credores com garantia real de bens de capital essenciais à atividade das Recuperandas - O pagamento ocorrerá através de um sobrado germinado de matrícula 112.648.
	Subclasse B - credor com penhor de aplicação financeira.	967.469,33	30%	18 meses	jun/26	nov/34	834.615,09	-	-	834.615,09	Credor com penhor de aplicação financeira - Pagamento com sala comercial térrea de matrícula nº 10.715.
Classe III - Quirografários	Até 5 salários mínimos.	11.368,84	-	-	dez/24	mar/25	11.401,05	16.285,18	-	-	O prazo de pagamento começa a contar a partir da data da decisão de homologação do PRJ. No caso dos credores comuns, será possível realizar o pagamento em parcelas semestrais, sem que seja considerado descumprimento do plano.
	Credor comum.	5.809.051,38	80%	18 meses	jun/26	nov/34	1.204.850,09	-	-	1.204.850,09	
Classe IV - ME e EPP	Até 2 salários mínimos.	11.154,15	-	-	dez/24	jan/25	11.185,75	7.663,21	2.807,93	712,01	Para os credores até 2 salários mínimos os pagamentos deverão ocorrer de forma mensal ou bimestral, enquanto para os credores acima 5 salários mínimos poderão ser pagos mensalmente ou trimestralmente, ambos os casos a critério da Recuperanda de acordo com seu fluxo de caixa.
	De 2 até 4 salários mínimos.	6.600,70	20%	2 meses	fev/25	mai/25	5.328,65	5.343,91	-	-	
	Acima de 4 salários mínimos.	71.464,27	60%	6 meses	jun/25	nov/25	29.220,21	29.628,01	-	-	
TOTAL		9.177.108,67					4.123.381,06	1.408.920,31	2.807,93	2.716.957,43	
Percentual sobre a dívida								34,17%	0,07%	65,89%	



ANEXOS

1

Demonstrações contábeis de fevereiro e março/2026.



GRUPO SOLSUL

RECUPERAÇÃO JUDICIAL
Nº 5010502-61.2023.8.21.0028

RELATÓRIO INFORMATIVO DE CRÉDITOS EXTRACONCURSAIS

21º Relatório Mensal de Atividades
Competências: fevereiro e março de 2026

ÍNDICE



Introdução



Endividamento

Passivo extraconcursal

Certidões tributárias

Evolução do passivo tributário



INTRODUÇÃO

Controle de créditos extraconcursais

Primeiramente, é importante esclarecer que os créditos extraconcursais se referem aos valores que não estão sujeitos ao processo de recuperação judicial, conforme exceção prevista, ou seja:

- i. Créditos cujo fato gerador seja posterior ao pedido de recuperação judicial, conforme entendimento do *caput* do art. 49 da LREF;
- ii. Crédito de credor titular da posição de proprietário fiduciário de bens móveis ou imóveis, de arrendador mercantil, de proprietário ou promitente vendedor de imóvel cujos respectivos contratos contenham cláusula de irrevogabilidade ou irretratabilidade, por força do disposto no art. 49, § 3º, da LREF, e
- iii. Créditos tributários, por força do art. 187 do Código Tributário Nacional.

Desta maneira, este relatório reúne de maneira resumida as informações referentes à evolução do passivo extraconcursal da empresa em processo de recuperação judicial. Tem como objetivo verificar se as obrigações da empresa permaneceram estáveis ou aumentaram desde o pedido de recuperação judicial.

O relatório se baseia nos dados contábeis, financeiros e operacionais fornecidos pelo Grupo Solsul, de acordo com o art. 171 da Lei nº 11.101/2005. No entanto, destaca-se que esses dados não passaram por um exame independente ou procedimento de auditoria, o que impede a garantia de sua precisão e integridade.

Isso evidencia o compromisso da Administração Judicial em acompanhar o desempenho e a evolução da empresa, visando determinar se ela conseguirá atingir o equilíbrio financeiro após o pedido de recuperação judicial, considerando o acúmulo de passivo extraconcursal.





ENDIVIDAMENTO – PASSIVO EXTRACONCURSAL

Passivo Extraconcursal - Consolidado



Adiantamento de clientes: o saldo registrado em R\$ 5,1 milhões não reflete a realidade operacional, conforme admitido pelas Recuperandas. Trata-se de ajustes contábeis ainda em andamento, devendo sofrer retificações ao longo do exercício. Assim, esse valor não pode ser considerado confiável para a análise do endividamento extraconcursal até que haja regularização. **O aging list não foi encaminhado, porém foi informado pela empresa que o real saldo era de R\$ 3.096.982,00 ao final de janeiro. O saldo ao final de março não foi informado.**

Empréstimos e financiamentos: apresenta saldo de R\$ 380,4 mil, pertinente ao financiamento da LP Participações com Pioner e Teixeira Construções (R\$ 296,4 mil) e com o sócio Sr. Lauro Porcher (R\$ 84 mil).

Obrigações tributárias: o passivo tributário das recuperandas somou R\$ 153,9 mil, no qual cerca de 92% está parcelado. Dentre os saldos, destacam-se o parcelamento do INSS (R\$ 115,7 mil) e parcelamento do PIS/COFINS (R\$ 29,6 mil), que estão ativos e sendo adimplidos em dia, resultado na baixa de R\$ 1 mil em fevereiro. Em março, a alta de R\$ 2,2 mil está relacionada aos impostos sobre vendas, considerando a elevação do faturamento no período.

Fornecedores: representa valor com fornecedores na monta de R\$ 96,1 mil. **A empresa afirmou que não há inadimplência extraconcursal, pois os pagamentos são realizados à vista. Segundo informado, o saldo ao final do período refere-se a custos mensais de fornecedores que faturam as notas fiscais no final do mês e realizam a cobrança no início do mês seguinte.**

Obrigações trabalhistas e previdenciárias: engloba, em grande maioria, pró-labore (R\$ 70,6 mil) e INSS (R\$ 3,9 mil). Salienta-se que o INSS foi negociado e encontra-se em dia. O pró-labore não foi pago devido ao caixa restrito e o grupo Recuperando não possui funcionários registrados. Na próxima competência, será alvo de questionamento qual o prazo de regularização do pró-labore e como está sendo feita a subsistência dos sócios.

Verifica-se que o passivo extraconcursal das Recuperandas permanece relevante e carece de maior transparência, especialmente no tocante ao elevado saldo de adiantamentos de clientes, que não corresponde à realidade. Ainda que os parcelamentos tributários e as obrigações trabalhistas correntes estejam sendo adimplidos, a ausência de detalhamento quanto à destinação de financiamentos e a falta de documentação comprobatória fragilizam a análise. Diante disso, esta Administradora Judicial ressalta que a evolução do passivo extraconcursal constitui risco ao equilíbrio da recuperação judicial, razão pela qual permanecerá como ponto de atenção nas próximas competências.





ENDIVIDAMENTO – CERTIDÕES TRIBUTÁRIAS

SOLSUL – Regime de tributação pelo lucro real e atividade voltada a comercialização e produção:

- I. Municipal:** certidão **negativa** de tributos municipais, conforme prefeitura de Sarandi e **válida até o dia 19 de julho de 2026**. Em fevereiro constou redução de R\$ 1 mil. Nas demonstrações contábeis ao final de março/2026, consta ISS a recolher de R\$ 376,46, mas não foi adimplida no mês.
- II. Estadual:** certidão **negativa** de débitos com o estado do Rio Grande do Sul e é **válida até o dia 13 de junho de 2026**. De acordo com o declarado no documento, não comprova a quitação dos tributos devidos mensalmente como DASN e PGDAS-D, pelos contribuintes do Simples Nacional. Conforme demonstrações contábeis, houve movimentação de ICMS na monta de R\$ 61,59 e R\$ 3,5 mil, pela provisão e respectivo pagamento nos meses de fevereiro e março, não impactando no saldo final.
- III. Federal:** certidão **positiva com efeitos de negativa** de débitos relativos aos tributos federais e à dívida ativa da união. Constam débitos administrativos pela Secretaria da Receita Federal do Brasil (RFB), com exigibilidade suspensa nos termos do art. 151 da Lei nº 5.172 de 25/10/1966 – Código Tributária Nacional (CTN), ou objeto de decisão judicial que determina sua desconsideração para fins de certificação da regularidade fiscal ou ainda não vencidos. Constam nos sistema da Procuradoria Geral da Fazenda Nacional (PGFN), débitos inscritos em Dívida Ativa da União (DAU), com exigibilidade suspensa nos termos do art. 151 do CTN, ou garantidos mediante bens ou direitos, ou com embargos da Fazenda Pública em processos de execução fiscal, ou objeto de decisão judicial que determina sua desconsideração para fins de certificação de regularidade fiscal. Este documento tem os mesmo efeitos da certidão negativa e abrange inclusive as contribuições sociais previstas nas alíneas 'a' a 'd' do parágrafo único do art. 11 da Lei nº 8.121 de 24 de julho de 1991. **Certidão válida até o dia 28 de junho de 2026**. Em fevereiro, os tributos federais foram pagos. Ao final de março/2026, contempla saldos de IRRF sobre trabalho assalariado (R\$ 5 mil), contribuições retidas (R\$ 1,7 mil), IRRF retido a recolher (R\$ 550,16), parcelamentos de INSS (R\$ 115,7 mil) e PIS/COFINS (R\$ 29,6 mil), bem como INSS a recolher (R\$ 3,6 mil), todos pagos em dia, exceto os parcelamentos cujo motivo será alvo de questionamento na próxima competência. Ademais, o COFINS foi provisionado e pago no mesmo montante de R\$ 8,5 mil, restando saldo zerado na competência.
- IV. Trabalhista:** certidão trabalhista negativa com **validade até 12 de outubro de 2026**. As demonstrações contábeis englobam apenas INSS (R\$ 3,6 mil), que foi adimplido.

Salienta-se que no ativo, há tributos a recuperar na monta de R\$ 914,6 mil, sendo majoritariamente de ICMS (R\$ 469,4 mil), IPI (R\$ 329,6 mil) e IRRF (R\$ 42,7 mil), que demonstrou reduções de R\$ 4,7 mil e R\$ 11,1 mil pelas compensações tributárias dos meses analisados. A empresa informou que contratou auditoria para revisão dos impostos.

LP Participações – Regime de tributação pelo lucro presumido e atividade de sociedade de participação:

- I. Municipal:** a certidão é **negativa** de tributos municipais para o município de Sarandi com **validade até o dia 23 de abril de 2026**. Em março/2026, as demonstrações contábeis não apresentaram valores pertinentes ao ISS.
- II. Estadual:** certidão **negativa** de débitos com o estado do Rio Grande do Sul com **validade até o dia 13 de junho de 2026**. De acordo com balancete, não há movimentação de ICMS.
- III. Federal:** certidão negativa relativa aos tributos federais e à dívida ativa da união com **validade até 06 de julho de 2026**. Em fevereiro apresentou pagamento do COFINS e PIS, ocasionando a redução de R\$ 109,50. Quando ao INSS, foi pago no valor de R\$ 251,25. No mês de março, apresenta valores de COFINS (R\$ 180,00), CSLL (R\$ 259,20), IRPJ (R\$ 432,00) e PIS (R\$ 39,00), todos sem pagamentos na competência. Ademais, há INSS em aberto de R\$ 324,20, também sem pagamento no mês.

Os tributos a recuperar somam a monta de R\$ 63,7 mil, composto por lucros antecipados (R\$ 62,6 mil), IRRF sobre aplicações financeiras (R\$ 613,65) e INSS (R\$ 414,66). Sem maiores detalhes a respeito dos lucros antecipados estarem alocados nesta conta, devido ser contabilização da antiga contabilidade, conforme exposto pela Recuperanda.





ENDIVIDAMENTO – PASSIVO TRIBUTÁRIO

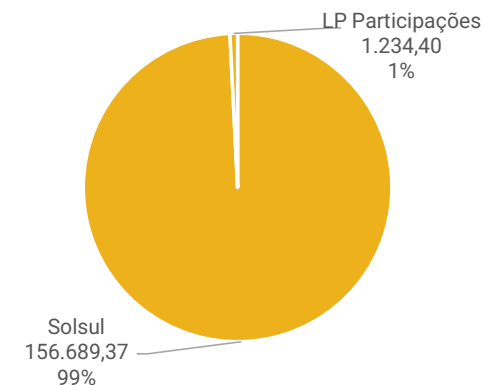
O passivo tributário das Recuperandas, ao final de março/2026, somava R\$ 157,9 mil, sendo que o principal saldo é pertinente ao parcelamento de INSS (R\$ 115,7 mil) e parcelamento de PIS/COFINS (R\$ 29,6 mil), que representam 92% do endividamento total das empresas. **Abaixo, seguem informações detalhadas:**

CONSOLIDADO	mar/26
Descrição	Valor
COFINS a recolher	180,00
CSLL a recolher	259,20
IRPJ a recolher	432,00
IRRF sobre trabalho assalariado	5.048,02
ISS a recolher	376,46
PIS a recolher	39,00
Contribuições retidas a recolher	1.705,51
IRRF retido a recolher	550,16
Parcelamento de PIS/COFINS	29.691,50
Parcelamento INSS	115.702,41
INSS a recolher	3.939,51
TOTAL	157.923,77

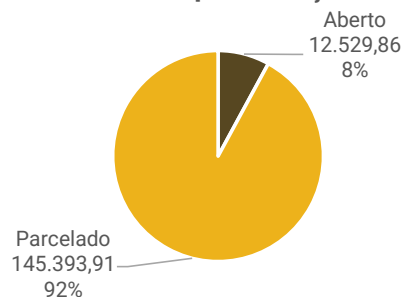
SOLSUL	mar/26
Descrição	Valor
IRRF sobre trabalho assalariado	5.048,02
ISS a recolher	376,46
Contribuições retidas a recolher	1.705,51
IRRF retido a recolher	550,16
Parcelamento de PIS/COFINS	29.691,50
Parcelamento INSS	115.702,41
INSS a recolher	3.615,31
FGTS a recolher	0,00
Contribuição sindical a recolher	0,00
TOTAL	156.689,37

LP Participações	mar/26
Descrição	Valor
COFINS a recolher	180,00
CSLL a recolher	259,20
IRPJ a recolher	432,00
PIS a recolher	39,00
INSS	324,20
TOTAL	1.234,40

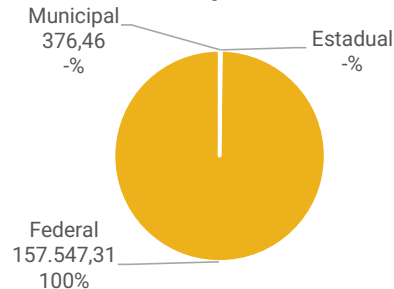
Tributos por Empresa



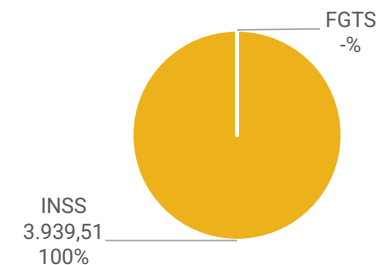
Tributos por Situação



Tributos por Esfera



Encargos Sociais



BALANCETE
Valores expressos em Reais (R\$)

Conta	S Classificação	Saldo Ant.	Débito	Crédito	Saldo
1	S 1 ATIVO	4.579.870,59	1.101.778,61	1.170.945,58	4.510.703,62
2	S 1.1 CIRCULANTE	4.115.408,77	1.101.628,60	1.155.967,23	4.061.070,14
3	S 1.1.01 DISPONÍVEL	55.976,77	123.514,30	146.001,06	33.490,01
4	S 1.1.01.001 BENS NUMERÁRIOS	2.089,20	0,00	0,00	2.089,20
5	1.1.01.001.001 Caixa	2.089,20	0,00	0,00	2.089,20
6	S 1.1.01.002 DEPÓSITOS BANCÁRIOS A VISTA	52.584,31	123.514,30	145.856,86	30.241,75
10	1.1.01.002.001 Banco do Brasil S/A	0,00	6.500,21	6.500,21	0,00
13	1.1.01.002.001 Cooperativa de Credito Sicredi	52.584,31	117.014,09	139.356,65	30.241,75
50	S 1.1.01.003 APLICAÇÕES DE LIQUIDEZ IMEDIATA	1.303,26	0,00	144,20	1.159,06
53	1.1.01.003.001 Banco do Brasil S/A	1.153,25	0,00	144,20	1.009,05
64	1.1.01.003.001 Cota Capital	150,01	0,00	0,00	150,01
140	S 1.1.02 CLIENTES	262.857,94	57.084,06	68.350,97	251.591,03
141	S 1.1.02.001 DUPLICATAS A RECEBER	262.857,94	57.084,06	68.350,97	251.591,03
1001559	1.1.02.001.001 AMELIO ZANETTI	1.200,00	0,00	1.200,00	0,00
25085	1.1.02.001.001 Christian Baldi	40.300,00	0,00	0,00	40.300,00
1014109	1.1.02.001.001 CLAUDEMIR JOSE CESCON	500,00	0,00	500,00	0,00
1014382	1.1.02.001.001 CRISTIANO GRACIOLI	0,00	1.700,00	1.700,00	0,00
1014271	1.1.02.001.001 ELISIANE DA CRUZ FIGUEIRO	2.000,00	0,00	0,00	2.000,00
1014323	1.1.02.001.001 ERON BRADALDI ARPINI	900,00	0,00	0,00	900,00
1014022	1.1.02.001.001 GABRIEL JOSE ENDL	3.901,28	0,00	0,00	3.901,28
1013192	1.1.02.001.001 GILBERTO POZZEBON	3.000,00	0,00	0,00	3.000,00
1014326	1.1.02.001.001 IRANI LUIZ CARBONI	800,00	0,00	800,00	0,00
1014110	1.1.02.001.001 JAIR MARTIGNONI	1.050,00	0,00	0,00	1.050,00
1012746	1.1.02.001.001 JAIRO ANTONIO CORSO	22.000,00	0,00	0,00	22.000,00
1014380	1.1.02.001.001 JOAO ALBERTO MAFFESSONI	0,00	550,00	550,00	0,00
1014381	1.1.02.001.001 MARCELO ARAUJO DOS SANTOS	0,00	15.484,06	14.484,06	1.000,00
25088	1.1.02.001.001 Marcio Rebonato	1.000,00	0,00	0,00	1.000,00
1014283	1.1.02.001.001 Marco Antonio Acosta Bisognin	750,00	0,00	750,00	0,00
1014284	1.1.02.001.001 MARGARETE CRISTANI	0,00	2.200,00	2.200,00	0,00
1011935	1.1.02.001.001 MAURO ANTONIO SERAFIM	57.119,00	0,00	0,00	57.119,00
1014360	1.1.02.001.001 PEDRO BOMBARDELLI	0,00	26.000,00	26.000,00	0,00
1014379	1.1.02.001.001 PRIMO'S MERCADO E CONFECÇOES LTDA	0,00	1.150,00	1.150,00	0,00
25089	1.1.02.001.001 Renata Zunkowski	23.436,15	0,00	0,00	23.436,15
1014384	1.1.02.001.001 RUDINEI LOLATTO	0,00	5.500,00	4.250,00	1.250,00
1014327	1.1.02.001.001 SILVANA MATTOS BRIZOLA	350,00	0,00	350,00	0,00
1014383	1.1.02.001.001 SILVIO ZANETTE	0,00	4.500,00	4.500,00	0,00
1013346	1.1.02.001.001 Spec Energy Gestao de Energia LTDA	2.566,91	0,00	2.566,91	0,00
1014024	1.1.02.001.001 TELMO JOAQUIM DE MOURA RODRIGUES	2.200,00	0,00	0,00	2.200,00
1014021	1.1.02.001.001 TIAGO PICCININ	4.000,00	0,00	0,00	4.000,00
1014282	1.1.02.001.001 TRANSELPE LTDA.	7.350,00	0,00	7.350,00	0,00
1014328	1.1.02.001.001 VALDIR DUARTE DE BORBA	434,60	0,00	0,00	434,60

BALANCETE
Valores expressos em Reais (R\$)

Conta	S Classificação	Saldo Ant.	Débito	Crédito	Saldo
25091	1.1.02.001.001 Vilmar Vendrame	88.000,00	0,00	0,00	88.000,00
157	S 1.1.04 OUTROS CRÉDITOS	1.781.324,62	15.049,79	12.976,73	1.783.397,68
287	S 1.1.04.013 ADIANTAMENTOS A TERCEIROS	733.738,34	4.554,07	429,50	737.862,91
288	1.1.04.013.001 Adiantamentos a Fornecedores	733.738,34	4.554,07	429,50	737.862,91
380	S 1.1.04.021 TRIBUTOS A RECUPERAR	930.567,13	7.784,44	12.547,23	925.804,34
381	1.1.04.021.001 IPI a Recuperar	4.075,24	12,52	0,00	4.087,76
25015	1.1.04.021.001 IPI A RESTITUIR/RESSARCIR	328.113,87	0,00	0,00	328.113,87
382	1.1.04.021.002 ICMS a Recuperar	470.952,20	2.075,28	61,59	472.965,89
25016	1.1.04.021.002 ICMS S/ ATIVO IMOBIZADO	633,01	0,00	0,00	633,01
383	1.1.04.021.003 IRRF a Recuperar	42.779,90	0,00	0,00	42.779,90
25077	1.1.04.021.004 Impostos a Recuperar	22.443,74	0,00	7.205,36	15.238,38
384	1.1.04.021.004 PIS a Recuperar	0,00	1.016,16	941,89	74,27
25017	1.1.04.021.004 PIS S/ ESTOQUE DE ABERTURA A COMPENSAR	11.319,61	0,00	0,00	11.319,61
385	1.1.04.021.005 Cofins a Recuperar	0,00	4.680,48	4.338,39	342,09
25018	1.1.04.021.005 COFINS S/ ESTOQUE DE ABERTURA A COMPENSAR	17.414,76	0,00	0,00	17.414,76
387	1.1.04.021.007 CSLL a Recuperar	15.257,61	0,00	0,00	15.257,61
390	1.1.04.021.010 IRRF Sobre Aplicações Financeiras	17.577,19	0,00	0,00	17.577,19
435	S 1.1.04.025 OUTROS CREDITOS	117.019,15	2.711,28	0,00	119.730,43
25265	1.1.04.025.001 Cartão de Crédito a Receber	2.449,75	0,00	0,00	2.449,75
25019	1.1.04.025.001 CONSORCIO	114.569,40	2.711,28	0,00	117.280,68
502	S 1.1.08 ESTOQUES	2.015.249,44	905.980,45	928.638,47	1.992.591,42
503	S 1.1.08.001 ESTOQUES DIVERSOS	2.015.249,44	905.980,45	928.638,47	1.992.591,42
504	1.1.08.001.001 Matéria Prima	799.071,33	860.064,41	882.722,43	776.413,31
509	1.1.08.001.006 Produtos em Elaboração	1.216.178,11	22.958,02	22.958,02	1.216.178,11
510	1.1.08.001.007 Produtos Acabados	0,00	22.958,02	22.958,02	0,00
590	S 1.2 NÃO CIRCULANTE	464.461,82	150,01	14.978,35	449.633,48
969	S 1.2.03 INVESTIMENTOS	6.551,07	150,01	0,00	6.701,08
1028	S 1.2.03.007 OUTROS INVESTIMENTOS	6.551,07	150,01	0,00	6.701,08
4882	1.2.03.007.002 Sicredi Conta Capital	6.551,07	150,01	0,00	6.701,08
1049	S 1.2.05 IMOBILIZADO	457.910,75	0,00	14.978,35	442.932,40
1074	S 1.2.05.003 BENS EM OPERAÇÃO	1.037.436,53	0,00	0,00	1.037.436,53
1080	1.2.05.003.006 Equipamentos para Informatica	96.268,70	0,00	0,00	96.268,70
1083	1.2.05.003.009 Maquinas, Aparelhos e Equipamentos	156.349,61	0,00	0,00	156.349,61
1087	1.2.05.003.013 Móveis e Utensílios	104.120,90	0,00	0,00	104.120,90
1089	1.2.05.003.015 Veículos	680.697,32	0,00	0,00	680.697,32
1136	S 1.2.05.007 (-) DEPRECIACÃO/AMORTIZAÇÃO/EXAUSTÃO ACUMULADA	(579.525,78)	0,00	14.978,35	(594.504,13)
1147	1.2.05.007.011 (-) Deprec. Máquinas, Aparelhos e Equipamentos	(55.554,69)	0,00	1.302,91	(56.857,60)
1151	1.2.05.007.015 (-) Deprec. Móveis e Utensílios	(42.515,90)	0,00	867,67	(43.383,57)
1153	1.2.05.007.017 (-) Deprec. Veículos	(404.643,66)	0,00	11.203,29	(415.846,95)
4878	1.2.05.007.023 (-) Deprec. Equip.de Informatica e Telecomunicação	(76.811,53)	0,00	1.604,48	(78.416,01)
1350	S 2 PASSIVO	4.581.383,21	171.631,94	247.225,54	4.656.976,81

BALANCETE
Valores expressos em Reais (R\$)

Conta	S Classificação	Saldo Ant.	Débito	Crédito	Saldo
1351	S 2.1 CIRCULANTE	13.256.009,29	171.631,94	247.225,54	13.331.602,89
1352	S 2.1.01 INSTITUIÇÕES FINANCEIRAS	5.853.809,31	0,00	34.000,00	5.887.809,31
1353	S 2.1.01.001 EMPRÉSTIMOS	3.866.081,44	0,00	34.000,00	3.900.081,44
25074	2.1.01.001.001 AYMOREÉ CREDITO CONTRATO AYE0058474401	43.842,72	0,00	0,00	43.842,72
25072	2.1.01.001.001 BANCO SICREDI C010230153/38068101	1.429.682,67	0,00	0,00	1.429.682,67
25067	2.1.01.001.001 BANCO UNICRED 2021060761	1.606.380,38	0,00	0,00	1.606.380,38
25068	2.1.01.001.001 BANRISUL - CONTRATO 22014535/001	636.175,67	0,00	0,00	636.175,67
25246	2.1.01.001.001 EMPRESTIMO CAIXA ECONOMICA FEDERAL	100.000,00	0,00	0,00	100.000,00
25269	2.1.01.001.001 Lauro Porcher	50.000,00	0,00	34.000,00	84.000,00
25010	S 2.1.01.004 BANCOS CONTA GARANTIDA	1.987.727,87	0,00	0,00	1.987.727,87
25011	2.1.01.004.001 BANCO BANRISUL SA - CONTA GARANTIDA	146.438,74	0,00	0,00	146.438,74
25012	2.1.01.004.002 BANCO SICREDI CONTA GARANTIDA	1.841.289,13	0,00	0,00	1.841.289,13
1494	S 2.1.03 FORNECEDORES	2.079.725,38	116.749,46	145.551,88	2.108.527,80
1495	S 2.1.03.001 FORNECEDORES NACIONAIS	2.079.725,38	116.749,46	145.551,88	2.108.527,80
5014302	2.1.03.001.001 62.756.474 ROBSON ALMIRIO DO NASCIMENTO	300,00	0,00	0,00	300,00
5014200	2.1.03.001.001 63.980.780 FLAVIO NASCIMENTO DE OLIVEIRA JUNIOR	4.000,00	0,00	0,00	4.000,00
25039	2.1.03.001.001 ALDO COMPENENTES ELETRONICOS LTDA	176.153,24	0,00	0,00	176.153,24
25036	2.1.03.001.001 ALFIX INDUSTRIA DE ESTRUTURAS METALICAS LTDA	188.222,00	0,00	0,00	188.222,00
5007662	2.1.03.001.001 ANTONIO DOLCI E CIA LTDA	0,00	1.849,83	1.849,83	0,00
5000070	2.1.03.001.001 AUTO ABAST PAPAGAIO LTDA	0,00	4.125,07	5.309,07	1.184,00
5011947	2.1.03.001.001 BARAO PALACE HOTEL LTDA	0,00	2.594,00	2.594,00	0,00
5012944	2.1.03.001.001 BOX DISTRIBUIDOR LTDA	0,00	0,00	772,52	772,52
5012967	2.1.03.001.001 BRUNO DUPOND KINDEL - SOCIEDADE INDIVIDUAL DE ADVO	0,00	0,00	13.209,58	13.209,58
5011979	2.1.03.001.001 CAINELLI DE ALMEIDA ADVOGADOS	0,00	16.121,11	16.121,11	0,00
5011975	2.1.03.001.001 CARINA ANDREIA RIZZI 00393360008	0,00	6.000,00	6.000,00	0,00
5010123	2.1.03.001.001 CASA MERLIN COM. DE MAT. DE CONST. LTDA	3.674,60	0,00	0,00	3.674,60
5013180	2.1.03.001.001 CHAPECO MATERIAIS ELETRICOS LTDA	0,00	473,80	473,80	0,00
5004537	2.1.03.001.001 COLOMBO E FINATTO COMERCIO DE PNEUS E ACESSORIOS L	649,83	427,50	550,00	772,33
5008220	2.1.03.001.001 COMAX CASA & CONSTRUCAO LTDA	9.594,16	0,00	0,00	9.594,16
5010495	2.1.03.001.001 CONDUSVALE DIST DE MATERIAL ELETRICO LTDA	19.537,44	10.112,25	9.446,04	18.871,23
5014016	2.1.03.001.001 EVERTON PERTUSSATTI	120,50	120,50	0,00	0,00
5010299	2.1.03.001.001 FELIPE FREDDO 00475681002	0,00	430,00	430,00	0,00
5011976	2.1.03.001.001 FERNANDO ALIEVI MARI & CIA LTDA	0,00	4.000,00	4.000,00	0,00
5014378	2.1.03.001.001 FRASIL SUPRIMENTOS DE MATERIAIS LTDA	0,00	0,00	2.697,06	2.697,06
5013254	2.1.03.001.001 GOOGLE CLOUD BRASIL COMPUTACAO E SERVICOS DE DADOS	0,00	429,00	429,00	0,00
25048	2.1.03.001.001 ISL IMPORTAÇÃO E EXPORTAÇÃO INDUSTRIA E COMERICO L	1.060.097,00	0,00	0,00	1.060.097,00
5014286	2.1.03.001.001 Jonatan Ramos Pasinato	5.800,00	0,00	0,00	5.800,00
25033	2.1.03.001.001 JOYA DIGITAL MARKETING LTDA	851,11	0,00	0,00	851,11
5000055	2.1.03.001.001 LEORIDES FATIMA MOGNOL & CIA LTDA	3.242,00	3.242,00	3.242,00	3.242,00
5012939	2.1.03.001.001 LP PARTICIPACOES LTDA - EM RECUPERACAO JUDICIAL	43.000,00	0,00	3.000,00	46.000,00
5011928	2.1.03.001.001 LS Repasses de Veiculos Ltda	25.800,00	0,00	0,00	25.800,00

BALANCETE
Valores expressos em Reais (R\$)

Conta	S Classificação		Saldo Ant.	Débito	Crédito	Saldo
5012931	2.1.03.001.001	LUIZ FERNANDO GIOVANINI 39121321000	0,00	5.265,00	5.265,00	0,00
5012925	2.1.03.001.001	LUKAS PORCHER SERVICOS E INSTALACOES LTDA	8.100,00	4.000,00	0,00	4.100,00
5011931	2.1.03.001.001	MARCIEL HENRIQUE FUCHS LTDA	0,00	6.000,00	6.000,00	0,00
25040	2.1.03.001.001	MARINA RENTAL LTDA	69.214,06	0,00	0,00	69.214,06
5007463	2.1.03.001.001	MARTINAZZO E FIORI LTDA	460,00	460,00	460,00	460,00
25049	2.1.03.001.001	MATCH SOLUTIONS FIOS E CABOS ELETRICOS LTDA	21.500,00	0,00	0,00	21.500,00
5013281	2.1.03.001.001	MECANICA INOVARE E COMERCIO DE PECAS LTDA	995,00	497,50	0,00	497,50
5012955	2.1.03.001.001	MG DISTRIB DE MAT ELETRICO LTDA	0,00	5.269,00	5.269,00	0,00
5014355	2.1.03.001.001	MICHEL SILVA FRANCISCO LTDA	0,00	0,00	76,50	76,50
5007506	2.1.03.001.001	MP POSTOS E LOGISTICA LTDA SARANDI FILIAL 07	0,00	30,20	30,20	0,00
5011954	2.1.03.001.001	MULTI CAIXAS INDUSTRIA E COMERCIO LTDA	0,00	1.169,03	1.196,03	27,00
5011965	2.1.03.001.001	MULTINACIONAL DIST MAT CONST LTDA FILIAL V	0,00	568,02	568,02	0,00
25050	2.1.03.001.001	PAGINI INSDUSTRIA DE BROCAS E PERFURATRIZES LTDA	14.000,00	0,00	0,00	14.000,00
5008282	2.1.03.001.001	RCA COMERCIO E RENOVADORA DE PNEUS	820,00	820,00	0,00	0,00
5012717	2.1.03.001.001	Rem Cabos Eletricos Ltda	0,00	8.694,58	8.694,58	0,00
5008244	2.1.03.001.001	REGIS HANSEN ME	720,00	720,00	720,00	720,00
25037	2.1.03.001.001	RIBEIRO SOLAR	422.024,06	0,00	0,00	422.024,06
25291	2.1.03.001.001	Rosangela Lures Mantovani Malacarne	0,00	0,00	10.800,00	10.800,00
5000038	2.1.03.001.001	SARANDI - EXPRESSO SAO MIGUEL LTDA	0,00	0,00	240,00	240,00
5011986	2.1.03.001.001	SOLARZ TECNOLOGIA LTDA	0,00	0,00	500,00	500,00
5011981	2.1.03.001.001	SOLUTION SAT RASTREADORES LTDA	0,00	242,66	242,66	0,00
5011974	2.1.03.001.001	STIVER MOCELLIN DE SOUZA 93065744015	0,00	600,00	600,00	0,00
5005744	2.1.03.001.001	TAURA COMERCIO AUTOPECAS LTDA	793,00	735,00	3.069,85	3.127,85
5005491	2.1.03.001.001	TW TRANSPORTES E LOGISTICA LTDA	57,38	57,38	0,00	0,00
5012997	2.1.03.001.001	VIENER TECNOLOGIA E INOVACAO LTDA	0,00	31.576,03	31.576,03	0,00
5013531	2.1.03.001.001	WILLIAN PEREIRA DA SILVA OLIVO 03313447007	0,00	120,00	120,00	0,00
1539	S 2.1.05 OBRIGAÇÕES TRIBUTÁRIAS		152.637,21	16.417,17	15.395,31	151.615,35
1540	S 2.1.05.001 IMPOSTOS E CONTRIBUIÇÕES A RECOLHER		6.077,40	8.895,26	7.982,88	5.165,02
1552	2.1.05.001.001	COFINS a Recolher	0,00	4.338,39	4.338,39	0,00
1541	2.1.05.001.001	ICMS a Recolher	0,00	61,59	61,59	0,00
1544	2.1.05.001.001	IRRF sobre Trabalho Assalariado	5.057,64	2.533,63	2.524,01	5.048,02
1547	2.1.05.001.001	ISS a Recolher	1.019,76	1.019,76	117,00	117,00
1556	2.1.05.001.001	PIS a Recolher	0,00	941,89	941,89	0,00
1579	S 2.1.05.003 TRIBUTOS RETIDOS A RECOLHER		1.056,42	1.056,42	1.056,42	1.056,42
1580	2.1.05.003.001	Contribuições Retidas a Recolher	798,76	798,76	798,76	798,76
5292	2.1.05.003.001	IRRF RETIDO A RECOLHER	257,66	257,66	257,66	257,66
1603	S 2.1.05.005 TRIBUTOS ATRASADOS/ PARCELAMENTOS		145.503,39	6.465,49	6.356,01	145.393,91
25013	2.1.05.005.001	PARCELAMENTO DE PIS/COFINS	29.800,98	2.858,68	2.749,20	29.691,50
25014	2.1.05.005.002	PARCELAMENTO DE INSS	115.702,41	3.606,81	3.606,81	115.702,41
1632	S 2.1.07 OBRIGAÇÕES TRABALHISTAS E PRVIDENCIÁRIAS		53.793,42	3.615,31	13.573,99	63.752,10
1633	S 2.1.07.001 OBRIGAÇÕES COM O PESSOAL		49.894,92	0,00	9.958,68	59.853,60

BALANCETE
Valores expressos em Reais (R\$)

Conta	S Classificação	Saldo Ant.	Débito	Crédito	Saldo
1635	2.1.07.001.002 Pró Labore a Pagar	49.894,92	0,00	9.958,68	59.853,60
1658	S 2.1.07.003 OBRIGAÇÕES PREVIDENCIÁRIAS	3.898,50	3.615,31	3.615,31	3.898,50
1659	2.1.07.003.001 INSS a Recolher	3.615,31	3.615,31	3.615,31	3.615,31
1660	2.1.07.003.002 FGTS a Recolher	86,99	0,00	0,00	86,99
1661	2.1.07.003.003 Contribuição Sindical a Recolher	196,20	0,00	0,00	196,20
1710	S 2.1.09 OUTRAS OBRIGAÇÕES	5.116.043,97	34.850,00	38.704,36	5.119.898,33
1711	S 2.1.09.001 ADIANTAMENTOS DE CLIENTES	5.116.043,97	34.850,00	38.704,36	5.119.898,33
1712	2.1.09.001.001 Adiantamentos de Clientes Diversos	882.054,29	0,00	1.304,73	883.359,02
25275	2.1.09.001.001 ADILSON CARLOS FORTUNA	3.450,00	0,00	0,00	3.450,00
25290	2.1.09.001.001 ALP HOLDING PATRIMONI	0,00	0,00	3.000,00	3.000,00
25288	2.1.09.001.001 AMARILDO VINHAGA	0,00	0,00	480,00	480,00
25252	2.1.09.001.001 ANGELICA CARINE SCHULTZ	5.000,00	0,00	0,00	5.000,00
25283	2.1.09.001.001 C T COMERCIO DE MOVEIS PARA E	1.700,00	1.700,00	0,00	0,00
25279	2.1.09.001.001 DEBORA IGNEZ CAPITANIO	12.500,00	0,00	0,00	12.500,00
25243	2.1.09.001.001 FRIGURIFICO MERTEN	5.450,00	0,00	0,00	5.450,00
25094	2.1.09.001.001 GLAUBER SIGNOR	830,00	0,00	0,00	830,00
25286	2.1.09.001.001 GLOBALSUN B E I C LTDA	0,00	0,00	13.869,63	13.869,63
25289	2.1.09.001.001 GOMERCINDO NARDINI	0,00	0,00	1.200,00	1.200,00
25241	2.1.09.001.001 JAIR DUTRA RODRIGUES	25.000,00	0,00	0,00	25.000,00
25082	2.1.09.001.001 JEFERSON FARINA	72.500,00	0,00	2.200,00	74.700,00
25083	2.1.09.001.001 JUCILEINE DE OLIVEIRA	80.000,00	0,00	0,00	80.000,00
25282	2.1.09.001.001 LAIS FARINA ZANETTE	3.000,00	3.000,00	0,00	0,00
25281	2.1.09.001.001 MAIRA REGINA CAVALETTI	4.000,00	0,00	0,00	4.000,00
25253	2.1.09.001.001 OLIVAR LUIS MAMANN	6.000,00	0,00	0,00	6.000,00
25084	2.1.09.001.001 PAROQUIA OSORIO	82.400,00	0,00	0,00	82.400,00
25080	2.1.09.001.001 PATRICIA F BERGAMIN	160.000,00	0,00	0,00	160.000,00
25287	2.1.09.001.001 PAULO AUGUSTO ECKER	0,00	0,00	15.500,00	15.500,00
25242	2.1.09.001.001 Paulo Sergio Voltan	4.002,00	0,00	0,00	4.002,00
25278	2.1.09.001.001 PEDRO BOMBARDALLI	26.000,00	26.000,00	0,00	0,00
25285	2.1.09.001.001 PRIMOS MERCADO E CONF	0,00	1.150,00	1.150,00	0,00
25284	2.1.09.001.001 ROBSON ALMIRIO DO NASCIMENTO	316,00	0,00	0,00	316,00
25280	2.1.09.001.001 RUDINEI LOLATTO	3.000,00	3.000,00	0,00	0,00
25079	2.1.09.001.001 SPE ARATIBA	2.600.000,00	0,00	0,00	2.600.000,00
25248	2.1.09.001.001 VALMIR DURTE	1.850,00	0,00	0,00	1.850,00
1713	2.1.09.001.002 Venda Para Entrega Futura	1.136.991,68	0,00	0,00	1.136.991,68
2325	S 2.4 PATRIMÔNIO LÍQUIDO	(8.674.626,08)	0,00	0,00	(8.674.626,08)
2346	S 2.4.01 CAPITAL SOCIAL	200.000,00	0,00	0,00	200.000,00
2347	S 2.4.01.001 CAPITAL SUBSCRITO	200.000,00	0,00	0,00	200.000,00
2348	2.4.01.001.001 Capital Social	200.000,00	0,00	0,00	200.000,00
2485	S 2.4.09 RESERVAS DE LUCROS	3.578.799,70	0,00	0,00	3.578.799,70
2488	2.4.09.003 Reservas de Incentivos Fiscais	3.578.799,70	0,00	0,00	3.578.799,70

BALANCETE
Valores expressos em Reais (R\$)

Conta	S Classificação	Saldo Ant.	Débito	Crédito	Saldo
2513	S 2.4.13 LUCROS E PREJUÍZOS ACUMULADOS	(12.453.425,78)	0,00	0,00	(12.453.425,78)
2514	S 2.4.13.001 LUCROS E PREJUÍZOS ACUMULADOS	(12.453.425,78)	0,00	0,00	(12.453.425,78)
2516	2.4.13.001.002 (-) Prejuízos Acumulados	(12.453.425,78)	0,00	0,00	(12.453.425,78)
2600	S 3 RESULTADO DO PERÍODO	(1.512,62)	1.070.598,06	925.837,49	(146.273,19)
2601	S 3.1 RECEITAS OPERACIONAIS	187.427,17	5.458,87	57.092,82	239.061,12
2602	S 3.1.01 RECEITA BRUTA DE VENDAS E SERVIÇOS	207.116,94	0,00	57.084,06	264.201,00
2603	S 3.1.01.001 VENDAS DE PRODUTOS	186.724,90	0,00	53.184,06	239.908,96
2604	S 3.1.01.001.001 VENDAS MERCADO INTERNO	186.724,90	0,00	53.184,06	239.908,96
2606	3.1.01.001.001.002 Vendas de Produtos a Prazo	186.724,90	0,00	53.184,06	239.908,96
2700	S 3.1.01.005 PRESTAÇÃO DE SERVIÇOS	20.392,04	0,00	3.900,00	24.292,04
2701	S 3.1.01.005.001 SERVIÇOS MERCADO INTERNO	20.392,04	0,00	3.900,00	24.292,04
2703	3.1.01.005.001.002 Prestação de Serviços a Prazo	20.392,04	0,00	3.900,00	24.292,04
2770	S 3.1.03 (-) DEDUÇÕES DA RECEITA BRUTA	(19.806,75)	5.458,87	0,00	(25.265,62)
2825	S 3.1.03.005 (-) IMPOSTOS INCIDENTES SOBRE VENDAS	(19.806,75)	5.458,87	0,00	(25.265,62)
2827	3.1.03.005.002 (-) ICMS	0,00	61,59	0,00	(61,59)
2828	3.1.03.005.003 (-) ISS	(648,43)	117,00	0,00	(765,43)
2829	3.1.03.005.004 (-) PIS	(3.417,43)	941,89	0,00	(4.359,32)
2830	3.1.03.005.005 (-) COFINS	(15.740,89)	4.338,39	0,00	(20.079,28)
2856	S 3.1.05 OUTRAS RECEITAS OPERACIONAIS	110,73	0,00	8,76	119,49
2857	S 3.1.05.001 RECEITAS FINANCEIRAS	110,73	0,00	8,76	119,49
2860	3.1.05.001.003 Juros Recebidos	110,73	0,00	8,76	119,49
5295	S 3.1.06 RECEITA NÃO OPERACIONAL	6,25	0,00	0,00	6,25
5296	S 3.1.06.001 RECEITA APLICAÇÃO FINANCEIRA	6,25	0,00	0,00	6,25
5297	3.1.06.001.001 Rendimento Aplicação Financeira	6,25	0,00	0,00	6,25
3001	S 3.2 CUSTO PRODUTOS MERCADORIAS E SERVIÇOS	(36.781,06)	943.415,51	868.732,15	(111.464,42)
3029	S 3.2.03 CUSTO DAS MERCADORIAS VENDIDAS	(43.690,91)	943.415,51	867.836,33	(119.270,09)
3030	S 3.2.03.001 CUSTO DAS MERCADORIAS VENDIDAS	(43.690,91)	943.415,51	867.836,33	(119.270,09)
3031	3.2.03.001.001 Custo das Mercadorias Vendidas	(62.983,70)	22.958,02	0,00	(85.941,72)
3035	3.2.03.001.005 Compras de Mercadorias a Prazo	(86.211,69)	60.693,08	0,00	(146.904,77)
25029	3.2.03.001.010 (-) Cofins Sobre Compras de Matérias-Primas	15.740,89	0,00	4.680,48	20.421,37
3040	3.2.03.001.010 (-) ICMS Sobre Compras de Mercadorias	134,47	0,00	2.075,28	2.209,75
25028	3.2.03.001.010 (-) PIS Sobre Compras de Matérias-Primas	3.417,43	0,00	1.016,16	4.433,59
3042	3.2.03.001.099 (-) Estoque Final	86.211,69	859.764,41	860.064,41	86.511,69
3063	S 3.2.05 CUSTO DOS SERVIÇOS PRESTADOS	6.909,85	0,00	895,82	7.805,67
3064	S 3.2.05.001 CUSTO DOS SERVIÇOS PRESTADOS	6.909,85	0,00	895,82	7.805,67
3065	3.2.05.001.001 Custo dos Serviços Prestados	6.909,85	0,00	895,82	7.805,67
3086	S 3.3 CUSTOS DE PRODUÇÃO INDUSTRIAL	0,00	0,00	12,52	12,52
3087	S 3.3.01 CUSTOS DIRETOS DE PRODUÇÃO INDUSTRIAL	0,00	0,00	12,52	12,52
3088	S 3.3.01.001 MATERIAL APLICADO	0,00	0,00	12,52	12,52
3098	3.3.01.001.058 (-) IPI Sobre Compras de Matérias-Primas	0,00	0,00	12,52	12,52
4011	S 3.7 DESPESAS OPERACIONAIS	(152.158,73)	121.723,68	0,00	(273.882,41)

BALANCETE
Valores expressos em Reais (R\$)

Conta	S Classificação	Saldo Ant.	Débito	Crédito	Saldo
4326	S 3.7.03 DESPESAS ADMINISTRATIVAS	(145.037,53)	109.606,30	0,00	(254.643,83)
4327	S 3.7.03.001 DESPESAS COM PESSOAL	(23.457,47)	23.570,03	0,00	(47.027,50)
4329	3.7.03.001.002 Pró Labore	(13.415,00)	13.415,00	0,00	(26.830,00)
4334	3.7.03.001.007 INSS	(2.683,00)	2.683,00	0,00	(5.366,00)
25031	3.7.03.001.010 Plano de Saúde	(2.359,47)	2.472,03	0,00	(4.831,50)
4342	3.7.03.001.015 Alimentação do Trabalhador	(5.000,00)	5.000,00	0,00	(10.000,00)
4475	S 3.7.03.011 UTILIDADES E SERVIÇOS	(1.146,38)	2.124,49	0,00	(3.270,87)
4477	3.7.03.011.002 Energia Elétrica	(545,92)	1.622,85	0,00	(2.168,77)
4863	3.7.03.011.009 Internet	(79,90)	79,90	0,00	(159,80)
4868	3.7.03.011.011 Telefone	(520,56)	421,74	0,00	(942,30)
4531	S 3.7.03.015 DESPESAS GERAIS	(120.433,68)	83.911,78	0,00	(204.345,46)
4376	3.7.03.015.001 Propaganda e Publicidade	(6.388,55)	2.326,00	0,00	(8.714,55)
3752	3.7.03.015.001 Serviços de Terceiros	(28.810,00)	4.600,00	0,00	(33.410,00)
3967	3.7.03.015.001 Viagens e Estadias	(3.351,00)	2.594,00	0,00	(5.945,00)
5301	3.7.03.015.002 Assinaturas e Mensalidades	(5.804,96)	1.220,00	0,00	(7.024,96)
4538	3.7.03.015.004 Honorários Contábeis	(7.378,00)	3.242,00	0,00	(10.620,00)
4430	3.7.03.015.005 Aluguéis e Condomínios	(6.068,00)	3.000,00	0,00	(9.068,00)
4537	3.7.03.015.006 Serviços Profissionais	0,00	17.265,00	0,00	(17.265,00)
4545	3.7.03.015.007 Fretes e Carretos	(57,38)	240,00	0,00	(297,38)
25023	3.7.03.015.007 Honorários Advocáticos	(37.422,60)	30.387,11	0,00	(67.809,71)
25025	3.7.03.015.008 Sistema Gerencial/Software	(720,00)	2.273,50	0,00	(2.993,50)
4408	3.7.03.015.013 Refeições	(1.914,98)	0,00	0,00	(1.914,98)
25004	3.7.03.015.014 Material Aplicado na Prestação de Serviço	(6.909,85)	895,82	0,00	(7.805,67)
4255	3.7.03.015.014 Segurança e Vigilância	(460,00)	460,00	0,00	(920,00)
4550	3.7.03.015.019 Manutenção de Máquinas e Equipamentos	(80,00)	430,00	0,00	(510,00)
4871	3.7.03.015.032 Assessoria e Auditoria	(90,00)	0,00	0,00	(90,00)
4633	3.7.03.015.032 Depreciações	(14.978,36)	14.978,35	0,00	(29.956,71)
4603	S 3.7.05 DESPESAS COM VEÍCULOS	(5.874,00)	11.171,61	0,00	(17.045,61)
4604	S 3.7.05.001 DESPESAS GERAIS	(5.874,00)	11.171,61	0,00	(17.045,61)
4605	3.7.05.001.001 Combustíveis e Lubrificantes	(3.059,00)	7.189,10	0,00	(10.248,10)
4507	3.7.05.001.002 Manutenção de Veículos	(2.815,00)	3.982,51	0,00	(6.797,51)
4654	S 3.7.09 DESPESAS TRIBUTÁRIAS	0,00	647,91	0,00	(647,91)
4655	S 3.7.09.001 CONTRIBUIÇÕES IMPOSTOS E TAXAS	0,00	647,91	0,00	(647,91)
5300	3.7.09.001.013 ALVARÁ	0,00	647,91	0,00	(647,91)
4695	S 3.7.11 DESPESAS FINANCEIRAS	(1.247,20)	297,86	0,00	(1.545,06)
4696	S 3.7.11.001 DESPESAS GERAIS	(1.247,20)	297,86	0,00	(1.545,06)
4697	3.7.11.001.001 Descontos Concedidos	(1.000,00)	0,00	0,00	(1.000,00)
4670	3.7.11.001.001 IOF e IOC	(0,72)	0,00	0,00	(0,72)
4698	3.7.11.001.002 Despesas Bancárias Diversas	(216,89)	236,36	0,00	(453,25)
4701	3.7.11.001.005 Juros Pagos ou Incorridos	(29,59)	61,50	0,00	(91,09)

BALANCETE
Valores expressos em Reais (R\$)

Conta	S Classificação	Saldo Ant.	Débito	Crédito	Saldo
-------	-----------------	------------	--------	---------	-------

Assinado Digitalmente por:
LEORIDES FATIMA MOGNOL 583.655.750-00
Dados: 15/04/2026 11:25:37 AC SAFEWEB RFB v5



Documento assinado digitalmente
LAURO PORCHER
Data: 16/04/2026 10:50:15-0300
Verifique em <https://validar.iti.gov.br>

LAURO PORCHER
Sócio Responsável
CPF: 445.024.510-53

LEORIDES FÁTIMA MOGNOL
CRC: 1-RS-058827/O-1 - Contadora
CPF: 583.655.750-00

BALANCETE
 Valores expressos em Reais (R\$)

Conta	S Classificação	Saldo Ant.	Débito	Crédito	Saldo
1	S 1 ATIVO	737.746,48	6.046,92	4.674,74	739.118,66
2	S 1.1 CIRCULANTE	163.534,14	6.046,92	4.674,74	164.906,32
3	S 1.1.01 DISPONÍVEL	45.983,74	3.046,92	4.674,74	44.355,92
4	S 1.1.01.001 BENS NUMERÁRIOS	42.767,17	0,00	0,00	42.767,17
5	1.1.01.001.001 Caixa	42.767,17	0,00	0,00	42.767,17
6	S 1.1.01.002 DEPÓSITOS BANCÁRIOS A VISTA	216,57	3.046,92	1.627,82	1.635,67
23	1.1.01.002.001 Banco Sicredi	216,57	3.046,92	1.627,82	1.635,67
50	S 1.1.01.003 APLICAÇÕES DE LIQUIDEZ IMEDIATA	3.000,00	0,00	3.046,92	(46,92)
68	1.1.01.003.001 Banco Sicredi	3.000,00	0,00	3.046,92	(46,92)
140	S 1.1.02 CLIENTES	43.000,00	3.000,00	0,00	46.000,00
141	S 1.1.02.001 DUPLICATAS A RECEBER	43.000,00	3.000,00	0,00	46.000,00
1001984	1.1.02.001.001 SOLSUL INDUSTRIA COMERCIO IMPORTACAO E EXPORTACAO	43.000,00	3.000,00	0,00	46.000,00
157	S 1.1.04 OUTROS CRÉDITOS	74.550,40	0,00	0,00	74.550,40
159	S 1.1.04.003 TÍTULOS A RECEBER	10.831,41	0,00	0,00	10.831,41
25002	1.1.04.003.002 EMPRESTIMO A SOCIOS	10.831,41	0,00	0,00	10.831,41
380	S 1.1.04.021 TRIBUTOS A RECUPERAR	63.718,99	0,00	0,00	63.718,99
388	1.1.04.021.008 INSS a Recuperar	414,66	0,00	0,00	414,66
390	1.1.04.021.010 IRRF Sobre Aplicações Financeiras	613,65	0,00	0,00	613,65
25001	1.1.04.021.012 LUCROS ANTECIPADOS	62.690,68	0,00	0,00	62.690,68
590	S 1.2 NÃO CIRCULANTE	574.212,34	0,00	0,00	574.212,34
969	S 1.2.03 INVESTIMENTOS	250,00	0,00	0,00	250,00
1028	S 1.2.03.007 OUTROS INVESTIMENTOS	250,00	0,00	0,00	250,00
4882	1.2.03.007.002 Sicredi Conta Capital	250,00	0,00	0,00	250,00
1049	S 1.2.05 IMOBILIZADO	573.962,34	0,00	0,00	573.962,34
1050	S 1.2.05.001 IMÓVEIS	867.508,24	0,00	0,00	867.508,24
1054	1.2.05.001.001 Bens Imóveis	867.508,24	0,00	0,00	867.508,24
1136	S 1.2.05.007 (-) DEPRECIÇÃO/AMORTIZAÇÃO/EXAUSTÃO ACUMULADA	(293.545,90)	0,00	0,00	(293.545,90)
1138	1.2.05.007.002 (-) Deprec. Edifícios	(293.545,90)	0,00	0,00	(293.545,90)
1350	S 2 PASSIVO	737.128,14	360,75	1.082,10	737.849,49
1351	S 2.1 CIRCULANTE	24.982,10	360,75	1.082,10	25.703,45
1352	S 2.1.01 INSTITUIÇÕES FINANCEIRAS	23.900,00	0,00	0,00	23.900,00
1353	S 2.1.01.001 EMPRÉSTIMOS	23.900,00	0,00	0,00	23.900,00
25006	2.1.01.001.002 FINANCIAMENTO - PIONER & TEIXAIRA CONTRUÇÕES	23.900,00	0,00	0,00	23.900,00
1539	S 2.1.05 OBRIGAÇÕES TRIBUTÁRIAS	109,50	109,50	109,50	109,50
1540	S 2.1.05.001 IMPOSTOS E CONTRIBUIÇÕES A RECOLHER	109,50	109,50	109,50	109,50
1552	2.1.05.001.001 COFINS a Recolher	90,00	90,00	90,00	90,00
1556	2.1.05.001.001 PIS a Recolher	19,50	19,50	19,50	19,50
1632	S 2.1.07 OBRIGAÇÕES TRABALHISTAS E PRVIDENCIÁRIAS	972,60	251,25	972,60	1.693,95
1633	S 2.1.07.001 OBRIGAÇÕES COM O PESSOAL	721,35	0,00	810,50	1.531,85
1635	2.1.07.001.002 Pró Labore a Pagar	721,35	0,00	810,50	1.531,85
1658	S 2.1.07.003 OBRIGAÇÕES PREVIDENCIÁRIAS	251,25	251,25	162,10	162,10

BALANCETE
 Valores expressos em Reais (R\$)

Conta	S Classificação	Saldo Ant.	Débito	Crédito	Saldo
1659	2.1.07.003.001 INSS a Recolher	251,25	251,25	162,10	162,10
1920	S 2.2 NÃO CIRCULANTE	272.500,00	0,00	0,00	272.500,00
1921	S 2.2.01 OBRIGAÇÕES A LONGO PRAZO	272.500,00	0,00	0,00	272.500,00
1922	S 2.2.01.001 INSTITUIÇÕES FINANCEIRAS	272.500,00	0,00	0,00	272.500,00
25003	2.2.01.001.013 FINANCIAMENTO - PIONER & TEIXAIRA CONTRUÇÕES	272.500,00	0,00	0,00	272.500,00
2325	S 2.4 PATRIMÔNIO LÍQUIDO	439.646,04	0,00	0,00	439.646,04
2346	S 2.4.01 CAPITAL SOCIAL	205.000,00	0,00	0,00	205.000,00
2347	S 2.4.01.001 CAPITAL SUBSCRITO	205.000,00	0,00	0,00	205.000,00
2348	2.4.01.001.001 Capital Social	205.000,00	0,00	0,00	205.000,00
2513	S 2.4.13 LUCROS E PREJUÍZOS ACUMULADOS	234.646,04	0,00	0,00	234.646,04
2514	S 2.4.13.001 LUCROS E PREJUÍZOS ACUMULADOS	234.646,04	0,00	0,00	234.646,04
2516	2.4.13.001.002 (-) Prejuízos Acumulados	(799.256,16)	0,00	0,00	(799.256,16)
5293	2.4.13.001.003 AJUSTE CREDORES DE PERIODOS ANTERIORES	1.033.902,20	0,00	0,00	1.033.902,20
2600	S 3 RESULTADO DO PERÍODO	618,34	2.349,17	3.000,00	1.269,17
2601	S 3.1 RECEITAS OPERACIONAIS	2.890,50	109,50	3.000,00	5.781,00
2602	S 3.1.01 RECEITA BRUTA DE VENDAS E SERVIÇOS	3.000,00	0,00	3.000,00	6.000,00
2700	S 3.1.01.005 PRESTAÇÃO DE SERVIÇOS	3.000,00	0,00	3.000,00	6.000,00
2701	S 3.1.01.005.001 SERVIÇOS MERCADO INTERNO	3.000,00	0,00	3.000,00	6.000,00
2703	3.1.01.005.001.002 Prestação de Serviços a Prazo	3.000,00	0,00	3.000,00	6.000,00
2770	S 3.1.03 (-) DEDUÇÕES DA RECEITA BRUTA	(109,50)	109,50	0,00	(219,00)
2825	S 3.1.03.005 (-) IMPOSTOS INCIDENTES SOBRE VENDAS	(109,50)	109,50	0,00	(219,00)
2829	3.1.03.005.004 (-) PIS	(19,50)	19,50	0,00	(39,00)
2830	3.1.03.005.005 (-) COFINS	(90,00)	90,00	0,00	(180,00)
4011	S 3.7 DESPESAS OPERACIONAIS	(2.272,16)	2.239,67	0,00	(4.511,83)
4326	S 3.7.03 DESPESAS ADMINISTRATIVAS	(2.243,16)	2.210,67	0,00	(4.453,83)
4327	S 3.7.03.001 DESPESAS COM PESSOAL	(1.056,09)	972,60	0,00	(2.028,69)
4329	3.7.03.001.002 Pró Labore	(810,50)	810,50	0,00	(1.621,00)
4334	3.7.03.001.007 INSS	(245,59)	162,10	0,00	(407,69)
4531	S 3.7.03.015 DESPESAS GERAIS	(1.187,07)	1.238,07	0,00	(2.425,14)
4538	3.7.03.015.004 Honorários Contábeis	(759,00)	810,00	0,00	(1.569,00)
4430	3.7.03.015.005 Aluguéis e Condomínios	(428,07)	428,07	0,00	(856,14)
4695	S 3.7.11 DESPESAS FINANCEIRAS	(29,00)	29,00	0,00	(58,00)
4696	S 3.7.11.001 DESPESAS GERAIS	(29,00)	29,00	0,00	(58,00)
4698	3.7.11.001.002 Despesas Bancárias Diversas	(29,00)	29,00	0,00	(58,00)

BALANCETE
Valores expressos em Reais (R\$)

Conta	S Classificação	Saldo Ant.	Débito	Crédito	Saldo
-------	-----------------	------------	--------	---------	-------

Assinado Digitalmente por:
LEORIDES FATIMA MOGNOL 583.655.750-00
Dados: 15/04/2026 16:15:51 AC SAFEWEB RFB v5



Documento assinado digitalmente
LAURO PORCHER
Data: 16/04/2026 10:51:42-0300
Verifique em <https://validar.iti.gov.br>

LAURO PORCHER
Administrador
CPF: 445.024.510-53

LEORIDES FÁTIMA MOGNOL
CRC: 1-RS-058827/O-1 - Contadora
CPF: 583.655.750-00

BALANCETE
Valores expressos em Reais (R\$)

Conta	S Classificação	Saldo Ant.	Débito	Crédito	Saldo
1	S 1 ATIVO	4.472.961,12	1.477.075,34	1.512.113,00	4.437.923,46
2	S 1.1 CIRCULANTE	4.023.327,64	1.476.925,33	1.497.134,65	4.003.118,32
3	S 1.1.01 DISPONÍVEL	33.489,98	111.712,91	105.165,07	40.037,82
4	S 1.1.01.001 BENS NUMERÁRIOS	2.089,20	0,00	0,00	2.089,20
5	1.1.01.001.001 Caixa	2.089,20	0,00	0,00	2.089,20
6	S 1.1.01.002 DEPÓSITOS BANCÁRIOS A VISTA	30.241,72	111.712,91	105.165,07	36.789,56
10	1.1.01.002.001 Banco do Brasil S/A	0,00	7.000,00	0,00	7.000,00
13	1.1.01.002.001 Cooperativa de Credito Sicredi	30.241,72	104.712,91	105.165,07	29.789,56
50	S 1.1.01.003 APLICAÇÕES DE LIQUIDEZ IMEDIATA	1.159,06	0,00	0,00	1.159,06
53	1.1.01.003.001 Banco do Brasil S/A	1.009,05	0,00	0,00	1.009,05
64	1.1.01.003.001 Cota Capital	150,01	0,00	0,00	150,01
140	S 1.1.02 CLIENTES	251.591,03	115.787,70	128.849,25	238.529,48
141	S 1.1.02.001 DUPLICATAS A RECEBER	251.591,03	115.787,70	128.849,25	238.529,48
1014583	1.1.02.001.001 AMARILDO VINHAGA	0,00	480,00	480,00	0,00
25085	1.1.02.001.001 Christian Baldi	40.300,00	0,00	0,00	40.300,00
1012699	1.1.02.001.001 CONDOMINIO FECHADO VELAS DA MARINA	0,00	400,00	400,00	0,00
1014579	1.1.02.001.001 DEBORA IGNEZ CAPITANIO	0,00	12.500,00	12.500,00	0,00
1014271	1.1.02.001.001 ELISIANE DA CRUZ FIGUEIRO	2.000,00	0,00	1.000,00	1.000,00
1014323	1.1.02.001.001 ERON BRADALDI ARPINI	900,00	0,00	900,00	0,00
1014022	1.1.02.001.001 GABRIEL JOSE ENDL	3.901,28	0,00	0,00	3.901,28
1013192	1.1.02.001.001 GILBERTO POZZEBON	3.000,00	0,00	0,00	3.000,00
1014577	1.1.02.001.001 GLOBALSUN BRASIL ENERGIA, IMPORTACAO E COMERCIO LT	0,00	38.299,11	27.739,25	10.559,86
1014580	1.1.02.001.001 GOMERCINDO NARDINI	0,00	6.000,00	2.400,00	3.600,00
1014110	1.1.02.001.001 JAIR MARTIGNONI	1.050,00	0,00	0,00	1.050,00
1012746	1.1.02.001.001 JAIRO ANTONIO CORSO	22.000,00	0,00	0,00	22.000,00
1014581	1.1.02.001.001 MAIRA REGINA CAVALETTI	0,00	4.000,00	4.000,00	0,00
1014381	1.1.02.001.001 MARCELO ARAUJO DOS SANTOS	1.000,00	0,00	1.000,00	0,00
25088	1.1.02.001.001 Marcio Rebonato	1.000,00	0,00	0,00	1.000,00
1014578	1.1.02.001.001 MARLISE FATIMA FORTUNA	0,00	3.450,00	3.190,00	260,00
1011935	1.1.02.001.001 MAURO ANTONIO SERAFIM	57.119,00	0,00	30.000,00	27.119,00
1014576	1.1.02.001.001 MINIMERCADO E ACOUGUE DP LTDA	0,00	22.000,00	22.000,00	0,00
1014582	1.1.02.001.001 PAULO AUGUSTO ECKER	0,00	21.500,00	15.500,00	6.000,00
25089	1.1.02.001.001 Renata Zunkowski	23.436,15	0,00	0,00	23.436,15
1014384	1.1.02.001.001 RUDINEI LOLATTO	1.250,00	0,00	1.250,00	0,00
1013346	1.1.02.001.001 Spec Energy Gestao de Energia LTDA	0,00	1.768,59	0,00	1.768,59
1014024	1.1.02.001.001 TELMO JOAQUIM DE MOURA RODRIGUES	2.200,00	0,00	1.100,00	1.100,00
1014021	1.1.02.001.001 TIAGO PICCININ	4.000,00	5.390,00	5.390,00	4.000,00
1014328	1.1.02.001.001 VALDIR DUARTE DE BORBA	434,60	0,00	0,00	434,60
25091	1.1.02.001.001 Vilmar Vendrame	88.000,00	0,00	0,00	88.000,00
157	S 1.1.04 OUTROS CRÉDITOS	1.745.655,21	44.504,63	33.561,25	1.756.598,59
287	S 1.1.04.013 ADIANTAMENTOS A TERCEIROS	700.120,44	30.174,01	10.810,44	719.484,01

BALANCETE
Valores expressos em Reais (R\$)

Conta	S Classificação	Saldo Ant.	Débito	Crédito	Saldo
288	1.1.04.013.001 Adiantamentos a Fornecedores	700.120,44	30.174,01	10.810,44	719.484,01
380	S 1.1.04.021 TRIBUTOS A RECUPERAR	925.804,34	11.602,96	22.750,81	914.656,49
381	1.1.04.021.001 IPI a Recuperar	4.087,76	0,00	1.580,12	2.507,64
25015	1.1.04.021.001 IPI A RESTITUIR/RESSARCIR	328.113,87	1.580,12	0,00	329.693,99
382	1.1.04.021.002 ICMS a Recuperar	472.965,89	61,59	3.597,34	469.430,14
25016	1.1.04.021.002 ICMS S/ ATIVO IMOBIZADO	633,01	0,00	0,00	633,01
383	1.1.04.021.003 IRRF a Recuperar	42.779,90	0,00	0,00	42.779,90
25077	1.1.04.021.004 Impostos a Recuperar	15.238,38	0,00	7.195,74	8.042,64
384	1.1.04.021.004 PIS a Recuperar	74,27	1.776,87	1.851,14	0,00
25017	1.1.04.021.004 PIS S/ ESTOQUE DE ABERTURA A COMPENSAR	11.319,61	0,00	0,00	11.319,61
385	1.1.04.021.005 Cofins a Recuperar	342,09	8.184,38	8.526,47	0,00
25018	1.1.04.021.005 COFINS S/ ESTOQUE DE ABERTURA A COMPENSAR	17.414,76	0,00	0,00	17.414,76
387	1.1.04.021.007 CSLL a Recuperar	15.257,61	0,00	0,00	15.257,61
390	1.1.04.021.010 IRRF Sobre Aplicações Financeiras	17.577,19	0,00	0,00	17.577,19
435	S 1.1.04.025 OUTROS CREDITOS	119.730,43	2.727,66	0,00	122.458,09
25265	1.1.04.025.001 Cartão de Crédito a Receber	2.449,75	0,00	0,00	2.449,75
25019	1.1.04.025.001 CONSORCIO	117.280,68	2.727,66	0,00	120.008,34
502	S 1.1.08 ESTOQUES	1.992.591,42	1.204.920,09	1.229.559,08	1.967.952,43
503	S 1.1.08.001 ESTOQUES DIVERSOS	1.992.591,42	1.204.920,09	1.229.559,08	1.967.952,43
504	1.1.08.001.001 Matéria Prima	776.413,31	788.413,31	1.156.281,10	408.545,52
509	1.1.08.001.006 Produtos em Elaboração	1.216.178,11	379.867,79	36.638,99	1.559.406,91
510	1.1.08.001.007 Produtos Acabados	0,00	36.638,99	36.638,99	0,00
590	S 1.2 NÃO CIRCULANTE	449.633,48	150,01	14.978,35	434.805,14
969	S 1.2.03 INVESTIMENTOS	6.701,08	150,01	0,00	6.851,09
1028	S 1.2.03.007 OUTROS INVESTIMENTOS	6.701,08	150,01	0,00	6.851,09
4882	1.2.03.007.002 Sicredi Conta Capital	6.701,08	150,01	0,00	6.851,09
1049	S 1.2.05 IMOBILIZADO	442.932,40	0,00	14.978,35	427.954,05
1074	S 1.2.05.003 BENS EM OPERAÇÃO	1.037.436,53	0,00	0,00	1.037.436,53
1080	1.2.05.003.006 Equipamentos para Informatica	96.268,70	0,00	0,00	96.268,70
1083	1.2.05.003.009 Maquinas, Aparelhos e Equipamentos	156.349,61	0,00	0,00	156.349,61
1087	1.2.05.003.013 Móveis e Utensílios	104.120,90	0,00	0,00	104.120,90
1089	1.2.05.003.015 Veículos	680.697,32	0,00	0,00	680.697,32
1136	S 1.2.05.007 (-) DEPRECIÇÃO/AMORTIZAÇÃO/EXAUSTÃO ACUMULADA	(594.504,13)	0,00	14.978,35	(609.482,48)
1147	1.2.05.007.011 (-) Deprec. Máquinas, Aparelhos e Equipamentos	(56.857,60)	0,00	1.302,91	(58.160,51)
1151	1.2.05.007.015 (-) Deprec. Móveis e Utensílios	(43.383,57)	0,00	867,68	(44.251,25)
1153	1.2.05.007.017 (-) Deprec. Veículos	(415.846,95)	0,00	11.203,28	(427.050,23)
4878	1.2.05.007.023 (-) Deprec. Equip.de Informatica e Telecomunicação	(78.416,01)	0,00	1.604,48	(80.020,49)
1350	S 2 PASSIVO	4.613.134,09	140.633,16	150.260,05	4.622.760,98
1351	S 2.1 CIRCULANTE	13.287.760,17	140.633,16	150.260,05	13.297.387,06
1352	S 2.1.01 INSTITUIÇÕES FINANCEIRAS	5.843.966,59	0,00	0,00	5.843.966,59
1353	S 2.1.01.001 EMPRÉSTIMOS	3.856.238,72	0,00	0,00	3.856.238,72

BALANCETE
Valores expressos em Reais (R\$)

Conta	S Classificação	Saldo Ant.	Débito	Crédito	Saldo
25072	2.1.01.001.001 BANCO SICREDI C010230153/38068101	1.429.682,67	0,00	0,00	1.429.682,67
25067	2.1.01.001.001 BANCO UNICRED 2021060761	1.606.380,38	0,00	0,00	1.606.380,38
25068	2.1.01.001.001 BANRISUL - CONTRATO 22014535/001	636.175,67	0,00	0,00	636.175,67
25246	2.1.01.001.001 EMPRESTIMO CAIXA ECONOMICA FEDERAL	100.000,00	0,00	0,00	100.000,00
25269	2.1.01.001.001 Lauro Porcher	84.000,00	0,00	0,00	84.000,00
25010	S 2.1.01.004 BANCOS CONTA GARANTIDA	1.987.727,87	0,00	0,00	1.987.727,87
25011	2.1.01.004.001 BANCO BANRISUL SA - CONTA GARANTIDA	146.438,74	0,00	0,00	146.438,74
25012	2.1.01.004.002 BANCO SICREDI CONTA GARANTIDA	1.841.289,13	0,00	0,00	1.841.289,13
1494	S 2.1.03 FORNECEDORES	2.097.727,80	63.579,48	86.398,31	2.120.546,63
1495	S 2.1.03.001 FORNECEDORES NACIONAIS	2.097.727,80	63.579,48	86.398,31	2.120.546,63
5014302	2.1.03.001.001 62.756.474 ROBSON ALMIRIO DO NASCIMENTO	300,00	300,00	0,00	0,00
5014200	2.1.03.001.001 63.980.780 FLAVIO NASCIMENTO DE OLIVEIRA JUNIOR	4.000,00	0,00	0,00	4.000,00
25039	2.1.03.001.001 ALDO COMPENENTES ELETRONICOS LTDA	176.153,24	0,00	0,00	176.153,24
25036	2.1.03.001.001 ALFIX INDUSTRIA DE ESTRUTURAS METALICAS LTDA	188.222,00	0,00	0,00	188.222,00
5011391	2.1.03.001.001 AM - PAPELARIA E BAZAR LTDA - ME	0,00	67,90	67,90	0,00
5007662	2.1.03.001.001 ANTONIO DOLCI E CIA LTDA	0,00	1.223,38	1.223,38	0,00
5000070	2.1.03.001.001 AUTO ABAST PAPAGAIO LTDA	1.184,00	2.798,55	5.732,83	4.118,28
5011947	2.1.03.001.001 BARAO PALACE HOTEL LTDA	0,00	520,00	520,00	0,00
5012944	2.1.03.001.001 BOX DISTRIBUIDOR LTDA	772,52	0,00	0,00	772,52
5012967	2.1.03.001.001 BRUNO DUPOND KINDEL - SOCIEDADE INDIVIDUAL DE ADVO	13.209,58	6.000,00	12.285,41	19.494,99
5011979	2.1.03.001.001 CAINELLI DE ALMEIDA ADVOGADOS	0,00	6.121,11	16.121,11	10.000,00
5011975	2.1.03.001.001 CARINA ANDREIA RIZZI 00393360008	0,00	2.000,00	2.000,00	0,00
5010123	2.1.03.001.001 CASA MERLIN COM. DE MAT. DE CONST. LTDA	3.674,60	0,00	0,00	3.674,60
5004537	2.1.03.001.001 COLOMBO E FINATTO COMERCIO DE PNEUS E ACESSORIOS L	772,33	275,00	915,00	1.412,33
5008220	2.1.03.001.001 COMAX CASA & CONSTRUCAO LTDA	9.594,16	0,00	0,00	9.594,16
5010495	2.1.03.001.001 CONDUSVALE DIST DE MATERIAL ELETRICO LTDA	18.871,23	0,00	0,00	18.871,23
5010326	2.1.03.001.001 ELTON DEOLINDA DA SILVA	0,00	740,00	740,00	0,00
5014378	2.1.03.001.001 FRASIL SUPRIMENTOS DE MATERIAIS LTDA	2.697,06	2.697,06	0,00	0,00
5013254	2.1.03.001.001 GOOGLE CLOUD BRASIL COMPUTACAO E SERVICOS DE DADOS	0,00	429,00	429,00	0,00
5011685	2.1.03.001.001 HEDIGITAL CERTIFICADORA LTDA	0,00	160,00	160,00	0,00
25048	2.1.03.001.001 ISL IMPORTAÇÃO E EXPORTAÇÃO INDUSTRIA E COMERCIO L	1.060.097,00	0,00	0,00	1.060.097,00
5014286	2.1.03.001.001 Jonatan Ramos Pasinato	5.800,00	3.866,67	0,00	1.933,33
25033	2.1.03.001.001 JOYA DIGITAL MARKETING LTDA	851,11	0,00	0,00	851,11
5000055	2.1.03.001.001 LEORIDES FATIMA MOGNOL & CIA LTDA	3.242,00	3.242,00	3.242,00	3.242,00
5012939	2.1.03.001.001 LP PARTICIPACOES LTDA - EM RECUPERACAO JUDICIAL	46.000,00	0,00	3.000,00	49.000,00
5011928	2.1.03.001.001 LS Repasses de Veiculos Ltda	25.800,00	0,00	0,00	25.800,00
5012925	2.1.03.001.001 LUKAS PORCHER SERVICOS E INSTALACOES LTDA	4.100,00	4.100,00	0,00	0,00
5011931	2.1.03.001.001 MARCIEL HENRIQUE FUCHS LTDA	0,00	6.000,00	6.000,00	0,00
25040	2.1.03.001.001 MARINA RENTAL LTDA	69.214,06	0,00	0,00	69.214,06
5007463	2.1.03.001.001 MARTINAZZO E FIORI LTDA	460,00	460,00	460,00	460,00
25049	2.1.03.001.001 MATCH SOLUTIONS FIOS E CABOS ELETRICOS LTDA	21.500,00	0,00	0,00	21.500,00

BALANCETE
Valores expressos em Reais (R\$)

Conta	S Classificação	Saldo Ant.	Débito	Crédito	Saldo
5013281	2.1.03.001.001 MECANICA INOVARE E COMERCIO DE PECAS LTDA	497,50	497,50	0,00	0,00
5011980	2.1.03.001.001 MEDEIROS E MEDEIROS ADMINISTRAÇÃO DE FALENCIAS E EM	0,00	6.100,25	18.300,75	12.200,50
5012955	2.1.03.001.001 MG DISTRIB DE MAT ELETRICO LTDA	0,00	12.000,00	12.000,00	0,00
5014355	2.1.03.001.001 MICHEL SILVA FRANCISCO LTDA	76,50	76,50	0,00	0,00
5007506	2.1.03.001.001 MP POSTOS E LOGISTICA LTDA SARANDI FILIAL 07	0,00	370,81	1.354,34	983,53
5011954	2.1.03.001.001 MULTI CAIXAS INDUSTRIA E COMERCIO LTDA	27,00	27,00	0,00	0,00
25050	2.1.03.001.001 PAGINI INSDUSTRIA DE BROCAS E PERFURATRIZES LTDA	14.000,00	0,00	0,00	14.000,00
5008244	2.1.03.001.001 REGIS HANSEN ME	720,00	720,00	720,00	720,00
25037	2.1.03.001.001 RIBEIRO SOLAR	422.024,06	0,00	0,00	422.024,06
5000038	2.1.03.001.001 SARANDI - EXPRESSO SAO MIGUEL LTDA	240,00	240,00	0,00	0,00
5011986	2.1.03.001.001 SOLARZ TECNOLOGIA LTDA	500,00	500,00	500,00	500,00
5005744	2.1.03.001.001 TAURA COMERCIO AUTOPECAS LTDA	3.127,85	1.420,16	0,00	1.707,69
5005491	2.1.03.001.001 TW TRANSPORTES E LOGISTICA LTDA	0,00	436,59	436,59	0,00
5012929	2.1.03.001.001 VANDERLEI ORLANDI & CIA LTDA	0,00	60,00	60,00	0,00
5013531	2.1.03.001.001 WILLIAN PEREIRA DA SILVA OLIVO 03313447007	0,00	130,00	130,00	0,00
1539	S 2.1.05 OBRIGAÇÕES TRIBUTÁRIAS	151.615,35	17.555,38	19.014,09	153.074,06
1540	S 2.1.05.001 IMPOSTOS E CONTRIBUIÇÕES A RECOLHER	5.165,02	16.498,96	16.758,42	5.424,48
1552	2.1.05.001.001 COFINS a Recolher	0,00	8.526,47	8.526,47	0,00
1541	2.1.05.001.001 ICMS a Recolher	0,00	3.597,34	3.597,34	0,00
1544	2.1.05.001.001 IRRF sobre Trabalho Assalariado	5.048,02	2.524,01	2.524,01	5.048,02
1547	2.1.05.001.001 ISS a Recolher	117,00	0,00	259,46	376,46
1556	2.1.05.001.001 PIS a Recolher	0,00	1.851,14	1.851,14	0,00
1579	S 2.1.05.003 TRIBUTOS RETIDOS A RECOLHER	1.056,42	1.056,42	2.255,67	2.255,67
1580	2.1.05.003.001 Contribuições Retidas a Recolher	798,76	798,76	1.705,51	1.705,51
5292	2.1.05.003.001 IRRF RETIDO A RECOLHER	257,66	257,66	550,16	550,16
1603	S 2.1.05.005 TRIBUTOS ATRASADOS/ PARCELAMENTOS	145.393,91	0,00	0,00	145.393,91
25013	2.1.05.005.001 PARCELAMENTO DE PIS/COFINS	29.691,50	0,00	0,00	29.691,50
25014	2.1.05.005.002 PARCELAMENTO DE INSS	115.702,41	0,00	0,00	115.702,41
1632	S 2.1.07 OBRIGAÇÕES TRABALHISTAS E PRVIDENCIÁRIAS	63.752,10	3.898,50	13.573,99	73.427,59
1633	S 2.1.07.001 OBRIGAÇÕES COM O PESSOAL	59.853,60	0,00	9.958,68	69.812,28
1635	2.1.07.001.002 Pró Labore a Pagar	59.853,60	0,00	9.958,68	69.812,28
1658	S 2.1.07.003 OBRIGAÇÕES PREVIDENCIÁRIAS	3.898,50	3.898,50	3.615,31	3.615,31
1659	2.1.07.003.001 INSS a Recolher	3.615,31	3.615,31	3.615,31	3.615,31
1660	2.1.07.003.002 FGTS a Recolher	86,99	86,99	0,00	0,00
1661	2.1.07.003.003 Contribuição Sindical a Recolher	196,20	196,20	0,00	0,00
1710	S 2.1.09 OUTRAS OBRIGAÇÕES	5.130.698,33	55.599,80	31.273,66	5.106.372,19
1711	S 2.1.09.001 ADIANTAMENTOS DE CLIENTES	5.130.698,33	50.928,39	26.602,25	5.106.372,19
1712	2.1.09.001.001 Adiantamentos de Clientes Diversos	883.359,02	3.378,76	8.613,30	888.593,56
25275	2.1.09.001.001 ADILSON CARLOS FORTUNA	3.450,00	0,00	0,00	3.450,00
25290	2.1.09.001.001 ALP HOLDING PATRIMONI	3.000,00	0,00	0,00	3.000,00
25288	2.1.09.001.001 AMARILDO VINHAGA	480,00	480,00	0,00	0,00

BALANCETE
Valores expressos em Reais (R\$)

Conta	S Classificação	Saldo Ant.	Débito	Crédito	Saldo
25252	2.1.09.001.001 ANGELICA CARINE SCHULTZ	5.000,00	0,00	0,00	5.000,00
25279	2.1.09.001.001 DEBORA IGNEZ CAPITANIO	12.500,00	12.500,00	0,00	0,00
25293	2.1.09.001.001 DIEGO PAULO VENDRAME	0,00	0,00	822,69	822,69
25296	2.1.09.001.001 EDSON A M ZANCANARO	0,00	0,00	2.800,00	2.800,00
25243	2.1.09.001.001 FRIGURIFICO MERTEN	5.450,00	0,00	0,00	5.450,00
25094	2.1.09.001.001 GLAUBER SIGNOR	830,00	0,00	0,00	830,00
25286	2.1.09.001.001 GLOBALSUN B E I C LTDA	13.869,63	13.869,63	0,00	0,00
25289	2.1.09.001.001 GOMERCINDO NARDINI	1.200,00	1.200,00	0,00	0,00
25241	2.1.09.001.001 JAIR DUTRA RODRIGUES	25.000,00	0,00	0,00	25.000,00
25082	2.1.09.001.001 JEFERSON FARINA	74.700,00	0,00	0,00	74.700,00
25083	2.1.09.001.001 JUCILEINE DE OLIVEIRA	80.000,00	0,00	0,00	80.000,00
25281	2.1.09.001.001 MAIRA REGINA CAVALETTI	4.000,00	4.000,00	0,00	0,00
25295	2.1.09.001.001 NIVALDO SALAMI	0,00	0,00	5.377,00	5.377,00
25253	2.1.09.001.001 OLIVAR LUIS MAMANN	6.000,00	0,00	0,00	6.000,00
25084	2.1.09.001.001 PAROQUIA OSORIO	82.400,00	0,00	0,00	82.400,00
25080	2.1.09.001.001 PATRICIA F BERGAMIN	160.000,00	0,00	0,00	160.000,00
25287	2.1.09.001.001 PAULO AUGUSTO ECKER	15.500,00	15.500,00	0,00	0,00
25242	2.1.09.001.001 Paulo Sergio Voltan	4.002,00	0,00	0,00	4.002,00
25284	2.1.09.001.001 ROBSON ALMIRIO DO NASCIMENTO	316,00	0,00	0,00	316,00
25291	2.1.09.001.001 Rosangela Lures Mantovani Malacarne	10.800,00	0,00	0,00	10.800,00
25079	2.1.09.001.001 SPE ARATIBA	2.600.000,00	0,00	0,00	2.600.000,00
25248	2.1.09.001.001 VALMIR DURTE	1.850,00	0,00	0,00	1.850,00
25294	2.1.09.001.001 VOLNEI CECCONELLO	0,00	0,00	2.700,00	2.700,00
25292	2.1.09.001.001 WERNER REHN	0,00	0,00	6.289,26	6.289,26
1713	2.1.09.001.002 Venda Para Entrega Futura	1.136.991,68	0,00	0,00	1.136.991,68
1733	S 2.1.09.003 CONTAS A PAGAR	0,00	4.671,41	4.671,41	0,00
1737	2.1.09.003.004 Cartão de Crédito a Pagar	0,00	4.671,41	4.671,41	0,00
2325	S 2.4 PATRIMÔNIO LÍQUIDO	(8.674.626,08)	0,00	0,00	(8.674.626,08)
2346	S 2.4.01 CAPITAL SOCIAL	200.000,00	0,00	0,00	200.000,00
2347	S 2.4.01.001 CAPITAL SUBSCRITO	200.000,00	0,00	0,00	200.000,00
2348	2.4.01.001.001 Capital Social	200.000,00	0,00	0,00	200.000,00
2485	S 2.4.09 RESERVAS DE LUCROS	3.578.799,70	0,00	0,00	3.578.799,70
2488	2.4.09.003 Reservas de Incentivos Fiscais	3.578.799,70	0,00	0,00	3.578.799,70
2513	S 2.4.13 LUCROS E PREJUÍZOS ACUMULADOS	(12.453.425,78)	0,00	0,00	(12.453.425,78)
2514	S 2.4.13.001 LUCROS E PREJUÍZOS ACUMULADOS	(12.453.425,78)	0,00	0,00	(12.453.425,78)
2516	2.4.13.001.002 (-) Prejuízos Acumulados	(12.453.425,78)	0,00	0,00	(12.453.425,78)
2600	S 3 RESULTADO DO PERÍODO	(140.172,97)	958.889,44	914.224,89	(184.837,52)
2601	S 3.1 RECEITAS OPERACIONAIS	239.061,12	14.234,41	115.788,74	340.615,45
2602	S 3.1.01 RECEITA BRUTA DE VENDAS E SERVIÇOS	264.201,00	0,00	115.787,70	379.988,70
2603	S 3.1.01.001 VENDAS DE PRODUTOS	239.908,96	0,00	62.450,00	302.358,96
2604	S 3.1.01.001.001 VENDAS MERCADO INTERNO	239.908,96	0,00	62.450,00	302.358,96

BALANCETE
Valores expressos em Reais (R\$)

Conta	S Classificação	Saldo Ant.	Débito	Crédito	Saldo
2606	3.1.01.001.001.002 Vendas de Produtos a Prazo	239.908,96	0,00	62.450,00	302.358,96
2652	S 3.1.01.003 VENDAS DE MERCADORIAS	0,00	0,00	44.689,11	44.689,11
2653	S 3.1.01.003.001 VENDAS MERCADO INTERNO	0,00	0,00	44.689,11	44.689,11
2655	3.1.01.003.001.002 Vendas de Mercadorias a Prazo	0,00	0,00	44.689,11	44.689,11
2700	S 3.1.01.005 PRESTAÇÃO DE SERVIÇOS	24.292,04	0,00	8.648,59	32.940,63
2701	S 3.1.01.005.001 SERVIÇOS MERCADO INTERNO	24.292,04	0,00	8.648,59	32.940,63
2703	3.1.01.005.001.002 Prestação de Serviços a Prazo	24.292,04	0,00	8.648,59	32.940,63
2770	S 3.1.03 (-) DEDUÇÕES DA RECEITA BRUTA	(25.265,62)	14.234,41	0,00	(39.500,03)
2825	S 3.1.03.005 (-) IMPOSTOS INCIDENTES SOBRE VENDAS	(25.265,62)	14.234,41	0,00	(39.500,03)
2827	3.1.03.005.002 (-) ICMS	(61,59)	3.597,34	0,00	(3.658,93)
2828	3.1.03.005.003 (-) ISS	(765,43)	259,46	0,00	(1.024,89)
2829	3.1.03.005.004 (-) PIS	(4.359,32)	1.851,14	0,00	(6.210,46)
2830	3.1.03.005.005 (-) COFINS	(20.079,28)	8.526,47	0,00	(28.605,75)
2856	S 3.1.05 OUTRAS RECEITAS OPERACIONAIS	119,49	0,00	1,04	120,53
2857	S 3.1.05.001 RECEITAS FINANCEIRAS	119,49	0,00	1,04	120,53
2860	3.1.05.001.003 Juros Recebidos	119,49	0,00	1,04	120,53
5295	S 3.1.06 RECEITA NÃO OPERACIONAL	6,25	0,00	0,00	6,25
5296	S 3.1.06.001 RECEITA APLICAÇÃO FINANCEIRA	6,25	0,00	0,00	6,25
5297	3.1.06.001.001 Rendimento Aplicação Financeira	6,25	0,00	0,00	6,25
3001	S 3.2 CUSTO PRODUTOS MERCADORIAS E SERVIÇOS	(111.464,42)	825.052,30	798.436,15	(138.080,57)
3029	S 3.2.03 CUSTO DAS MERCADORIAS VENDIDAS	(119.270,09)	825.052,30	798.436,15	(145.886,24)
3030	S 3.2.03.001 CUSTO DAS MERCADORIAS VENDIDAS	(119.270,09)	825.052,30	798.436,15	(145.886,24)
3031	3.2.03.001.001 Custo das Mercadorias Vendidas	(85.941,72)	36.638,99	0,00	(122.580,71)
3035	3.2.03.001.005 Compras de Mercadorias a Prazo	(146.904,77)	12.000,00	0,00	(158.904,77)
25029	3.2.03.001.010 (-) Cofins Sobre Compras de Matérias-Primas	20.421,37	0,00	8.184,38	28.605,75
3040	3.2.03.001.010 (-) ICMS Sobre Compras de Mercadorias	2.209,75	0,00	61,59	2.271,34
25028	3.2.03.001.010 (-) PIS Sobre Compras de Matérias-Primas	4.433,59	0,00	1.776,87	6.210,46
3042	3.2.03.001.099 (-) Estoque Final	86.511,69	776.413,31	788.413,31	98.511,69
3063	S 3.2.05 CUSTO DOS SERVIÇOS PRESTADOS	7.805,67	0,00	0,00	7.805,67
3064	S 3.2.05.001 CUSTO DOS SERVIÇOS PRESTADOS	7.805,67	0,00	0,00	7.805,67
3065	3.2.05.001.001 Custo dos Serviços Prestados	7.805,67	0,00	0,00	7.805,67
3086	S 3.3 CUSTOS DE PRODUÇÃO INDUSTRIAL	12,52	0,00	0,00	12,52
3087	S 3.3.01 CUSTOS DIRETOS DE PRODUÇÃO INDUSTRIAL	12,52	0,00	0,00	12,52
3088	S 3.3.01.001 MATERIAL APLICADO	12,52	0,00	0,00	12,52
3098	3.3.01.001.058 (-) IPI Sobre Compras de Matérias-Primas	12,52	0,00	0,00	12,52
4011	S 3.7 DESPESAS OPERACIONAIS	(267.782,19)	119.602,73	0,00	(387.384,92)
4326	S 3.7.03 DESPESAS ADMINISTRATIVAS	(248.543,58)	108.067,64	0,00	(356.611,22)
4327	S 3.7.03.001 DESPESAS COM PESSOAL	(47.027,50)	18.692,85	0,00	(65.720,35)
4329	3.7.03.001.002 Pró Labore	(26.830,00)	13.415,00	0,00	(40.245,00)
4334	3.7.03.001.007 INSS	(5.366,00)	2.683,00	0,00	(8.049,00)
25031	3.7.03.001.010 Plano de Saúde	(4.831,50)	2.594,85	0,00	(7.426,35)

BALANCETE
Valores expressos em Reais (R\$)

Conta	S Classificação	Saldo Ant.	Débito	Crédito	Saldo
4342	3.7.03.001.015 Alimentação do Trabalhador	(10.000,00)	0,00	0,00	(10.000,00)
4475	S 3.7.03.011 UTILIDADES E SERVIÇOS	(3.270,87)	578,91	0,00	(3.849,78)
4477	3.7.03.011.002 Energia Elétrica	(2.168,77)	407,17	0,00	(2.575,94)
4863	3.7.03.011.009 Internet	(159,80)	81,75	0,00	(241,55)
4868	3.7.03.011.011 Telefone	(942,30)	89,99	0,00	(1.032,29)
4531	S 3.7.03.015 DESPESAS GERAIS	(198.245,21)	88.795,88	0,00	(287.041,09)
4376	3.7.03.015.001 Propaganda e Publicidade	(8.714,55)	3.938,36	0,00	(12.652,91)
3752	3.7.03.015.001 Serviços de Terceiros	(33.410,00)	60,00	0,00	(33.470,00)
3967	3.7.03.015.001 Viagens e Estádias	(5.945,00)	520,00	0,00	(6.465,00)
5301	3.7.03.015.002 Assinaturas e Mensalidades	(7.024,96)	3.618,44	0,00	(10.643,40)
4534	3.7.03.015.003 Material de Expediente	0,00	67,90	0,00	(67,90)
4538	3.7.03.015.004 Honorários Contábeis	(10.620,00)	3.242,00	0,00	(13.862,00)
4430	3.7.03.015.005 Aluguéis e Condomínios	(9.068,00)	3.000,00	0,00	(12.068,00)
4537	3.7.03.015.006 Serviços Profissionais	(17.265,00)	8.000,00	0,00	(25.265,00)
4545	3.7.03.015.007 Fretes e Carretos	(297,38)	436,59	0,00	(733,97)
25023	3.7.03.015.007 Honorários Advocáticos	(61.709,46)	48.962,94	0,00	(110.672,40)
25025	3.7.03.015.008 Sistema Gerencial/Software	(2.993,50)	1.371,30	0,00	(4.364,80)
4408	3.7.03.015.013 Refeições	(1.914,98)	0,00	0,00	(1.914,98)
25004	3.7.03.015.014 Material Aplicado na Prestação de Serviço	(7.805,67)	0,00	0,00	(7.805,67)
4255	3.7.03.015.014 Segurança e Vigilância	(920,00)	460,00	0,00	(1.380,00)
4550	3.7.03.015.019 Manutenção de Máquinas e Equipamentos	(510,00)	0,00	0,00	(510,00)
4554	3.7.03.015.023 Comissões e Corretagens	0,00	140,00	0,00	(140,00)
4871	3.7.03.015.032 Assessoria e Auditoria	(90,00)	0,00	0,00	(90,00)
4633	3.7.03.015.032 Depreciações	(29.956,71)	14.978,35	0,00	(44.935,06)
4603	S 3.7.05 DESPESAS COM VEÍCULOS	(17.045,61)	11.434,08	0,00	(28.479,69)
4604	S 3.7.05.001 DESPESAS GERAIS	(17.045,61)	11.434,08	0,00	(28.479,69)
4605	3.7.05.001.001 Combustíveis e Lubrificantes	(10.248,10)	8.310,55	0,00	(18.558,65)
4507	3.7.05.001.002 Manutenção de Veículos	(6.797,51)	2.285,00	0,00	(9.082,51)
4611	3.7.05.001.007 Seguros de Veículos	0,00	838,53	0,00	(838,53)
4654	S 3.7.09 DESPESAS TRIBUTÁRIAS	(647,91)	0,00	0,00	(647,91)
4655	S 3.7.09.001 CONTRIBUIÇÕES IMPOSTOS E TAXAS	(647,91)	0,00	0,00	(647,91)
5300	3.7.09.001.013 ALVARÁ	(647,91)	0,00	0,00	(647,91)
4695	S 3.7.11 DESPESAS FINANCEIRAS	(1.545,09)	101,01	0,00	(1.646,10)
4696	S 3.7.11.001 DESPESAS GERAIS	(1.545,09)	101,01	0,00	(1.646,10)
4697	3.7.11.001.001 Descontos Concedidos	(1.000,00)	0,00	0,00	(1.000,00)
4670	3.7.11.001.001 IOF e IOC	(0,72)	0,00	0,00	(0,72)
4698	3.7.11.001.002 Despesas Bancárias Diversas	(453,25)	55,50	0,00	(508,75)
4701	3.7.11.001.005 Juros Pagos ou Incorridos	(91,12)	45,51	0,00	(136,63)

BALANCETE
Valores expressos em Reais (R\$)

Conta	S Classificação	Saldo Ant.	Débito	Crédito	Saldo
-------	-----------------	------------	--------	---------	-------

Assinado Digitalmente por:
LEORIDES FATIMA MOGNOL 583.655.750-00
Dados: 29/04/2026 10:33:00 AC SAFEWEB RFB v5

LAURO PORCHER
Sócio Responsável
CPF: 445.024.510-53

LEORIDES FÁTIMA MOGNOL
CRC: 1-RS-058827/O-1 - Contadora
CPF: 583.655.750-00

BALANCETE
Valores expressos em Reais (R\$)

Conta	S Classificação	Saldo Ant.	Débito	Crédito	Saldo
1	S 1 ATIVO	732.613,92	3.000,00	4.558,48	731.055,44
2	S 1.1 CIRCULANTE	164.184,97	3.000,00	1.666,78	165.518,19
3	S 1.1.01 DISPONÍVEL	43.634,57	0,00	1.666,78	41.967,79
4	S 1.1.01.001 BENS NUMERÁRIOS	42.045,82	0,00	810,50	41.235,32
5	1.1.01.001.001 Caixa	42.045,82	0,00	810,50	41.235,32
6	S 1.1.01.002 DEPÓSITOS BANCÁRIOS A VISTA	1.635,67	0,00	856,28	779,39
23	1.1.01.002.001 Banco Sicredi	1.635,67	0,00	856,28	779,39
50	S 1.1.01.003 APLICAÇÕES DE LIQUIDEZ IMEDIATA	(46,92)	0,00	0,00	(46,92)
68	1.1.01.003.001 Banco Sicredi	(46,92)	0,00	0,00	(46,92)
140	S 1.1.02 CLIENTES	46.000,00	3.000,00	0,00	49.000,00
141	S 1.1.02.001 DUPLICATAS A RECEBER	46.000,00	3.000,00	0,00	49.000,00
1001984	1.1.02.001.001 SOLSUL INDUSTRIA COMERCIO IMPORTACAO E EXPORTACAO	46.000,00	3.000,00	0,00	49.000,00
157	S 1.1.04 OUTROS CRÉDITOS	74.550,40	0,00	0,00	74.550,40
159	S 1.1.04.003 TÍTULOS A RECEBER	10.831,41	0,00	0,00	10.831,41
25002	1.1.04.003.002 EMPRESTIMO A SOCIOS	10.831,41	0,00	0,00	10.831,41
380	S 1.1.04.021 TRIBUTOS A RECUPERAR	63.718,99	0,00	0,00	63.718,99
388	1.1.04.021.008 INSS a Recuperar	414,66	0,00	0,00	414,66
390	1.1.04.021.010 IRRF Sobre Aplicações Financeiras	613,65	0,00	0,00	613,65
25001	1.1.04.021.012 LUCROS ANTECIPADOS	62.690,68	0,00	0,00	62.690,68
590	S 1.2 NÃO CIRCULANTE	568.428,95	0,00	2.891,70	565.537,25
969	S 1.2.03 INVESTIMENTOS	250,00	0,00	0,00	250,00
1028	S 1.2.03.007 OUTROS INVESTIMENTOS	250,00	0,00	0,00	250,00
4882	1.2.03.007.002 Sicredi Conta Capital	250,00	0,00	0,00	250,00
1049	S 1.2.05 IMOBILIZADO	568.178,95	0,00	2.891,70	565.287,25
1050	S 1.2.05.001 IMÓVEIS	867.508,24	0,00	0,00	867.508,24
1054	1.2.05.001.001 Bens Imóveis	867.508,24	0,00	0,00	867.508,24
1136	S 1.2.05.007 (-) DEPRECIÇÃO/AMORTIZAÇÃO/EXAUSTÃO ACUMULADA	(299.329,29)	0,00	2.891,70	(302.220,99)
1138	1.2.05.007.002 (-) Deprec. Edifícios	(299.329,29)	0,00	2.891,70	(302.220,99)
1350	S 2 PASSIVO	737.128,14	1.848.039,86	1.849.002,66	738.090,94
1351	S 2.1 CIRCULANTE	24.982,10	810,50	1.773,30	25.944,90
1352	S 2.1.01 INSTITUIÇÕES FINANCEIRAS	23.900,00	0,00	0,00	23.900,00
1353	S 2.1.01.001 EMPRÉSTIMOS	23.900,00	0,00	0,00	23.900,00
25006	2.1.01.001.002 FINANCIAMENTO - PIONER & TEIXEIRA CONTRUÇÕES	23.900,00	0,00	0,00	23.900,00
1539	S 2.1.05 OBRIGAÇÕES TRIBUTÁRIAS	109,50	0,00	800,70	910,20
1540	S 2.1.05.001 IMPOSTOS E CONTRIBUIÇÕES A RECOLHER	109,50	0,00	800,70	910,20
1552	2.1.05.001.001 COFINS a Recolher	90,00	0,00	90,00	180,00
1553	2.1.05.001.001 CSLL a Recolher	0,00	0,00	259,20	259,20
1545	2.1.05.001.001 IRPJ a Recolher	0,00	0,00	432,00	432,00
1556	2.1.05.001.001 PIS a Recolher	19,50	0,00	19,50	39,00
1632	S 2.1.07 OBRIGAÇÕES TRABALHISTAS E PRVIDENCIÁRIAS	972,60	810,50	972,60	1.134,70
1633	S 2.1.07.001 OBRIGAÇÕES COM O PESSOAL	810,50	810,50	810,50	810,50


BALANCETE
 Valores expressos em Reais (R\$)

Conta	S Classificação	Saldo Ant.	Débito	Crédito	Saldo
1635	2.1.07.001.002 Pró Labore a Pagar	810,50	810,50	810,50	810,50
1658	S 2.1.07.003 OBRIGAÇÕES PREVIDENCIÁRIAS	162,10	0,00	162,10	324,20
1659	2.1.07.003.001 INSS a Recolher	162,10	0,00	162,10	324,20
1920	S 2.2 NÃO CIRCULANTE	272.500,00	0,00	0,00	272.500,00
1921	S 2.2.01 OBRIGAÇÕES A LONGO PRAZO	272.500,00	0,00	0,00	272.500,00
1922	S 2.2.01.001 INSTITUIÇÕES FINANCEIRAS	272.500,00	0,00	0,00	272.500,00
25003	2.2.01.001.013 FINANCIAMENTO - PIONER & TEIXEIRA CONTRUÇÕES	272.500,00	0,00	0,00	272.500,00
2325	S 2.4 PATRIMÔNIO LÍQUIDO	439.646,04	1.847.229,36	1.847.229,36	439.646,04
2346	S 2.4.01 CAPITAL SOCIAL	205.000,00	0,00	0,00	205.000,00
2347	S 2.4.01.001 CAPITAL SUBSCRITO	205.000,00	0,00	0,00	205.000,00
2348	2.4.01.001.001 Capital Social	205.000,00	0,00	0,00	205.000,00
2513	S 2.4.13 LUCROS E PREJUÍZOS ACUMULADOS	234.646,04	1.847.229,36	1.847.229,36	234.646,04
2514	S 2.4.13.001 LUCROS E PREJUÍZOS ACUMULADOS	234.646,04	1.847.229,36	1.840.193,86	227.610,54
2515	2.4.13.001.001 Lucros Acumulados	0,00	806.291,66	1.033.902,20	227.610,54
2516	2.4.13.001.002 (-) Prejuízos Acumulados	(799.256,16)	7.035,50	806.291,66	0,00
5293	2.4.13.001.003 AJUSTE CREDORES DE PERIODOS ANTERIORES	1.033.902,20	1.033.902,20	0,00	0,00
2537	S 2.4.13.002 LUCROS E PREJUÍZOS EXERCÍCIO	0,00	0,00	7.035,50	7.035,50
2539	2.4.13.002.002 (-) Prejuízos do Exercício	0,00	0,00	7.035,50	7.035,50
2600	S 3 RESULTADO DO PERÍODO	(4.514,22)	5.521,28	3.000,00	(7.035,50)
2601	S 3.1 RECEITAS OPERACIONAIS	5.781,00	800,70	3.000,00	7.980,30
2602	S 3.1.01 RECEITA BRUTA DE VENDAS E SERVIÇOS	6.000,00	0,00	3.000,00	9.000,00
2700	S 3.1.01.005 PRESTAÇÃO DE SERVIÇOS	6.000,00	0,00	3.000,00	9.000,00
2701	S 3.1.01.005.001 SERVIÇOS MERCADO INTERNO	6.000,00	0,00	3.000,00	9.000,00
2703	3.1.01.005.001.002 Prestação de Serviços a Prazo	6.000,00	0,00	3.000,00	9.000,00
2770	S 3.1.03 (-) DEDUÇÕES DA RECEITA BRUTA	(219,00)	800,70	0,00	(1.019,70)
2825	S 3.1.03.005 (-) IMPOSTOS INCIDENTES SOBRE VENDAS	(219,00)	800,70	0,00	(1.019,70)
2829	3.1.03.005.004 (-) PIS	(39,00)	19,50	0,00	(58,50)
2830	3.1.03.005.005 (-) COFINS	(180,00)	90,00	0,00	(270,00)
3060	3.1.03.005.011 (-) IRPJ sobre Lucro Presumido	0,00	432,00	0,00	(432,00)
3061	3.1.03.005.012 (-) CSLL sobre Lucro Presumido	0,00	259,20	0,00	(259,20)
4011	S 3.7 DESPESAS OPERACIONAIS	(10.295,22)	4.720,58	0,00	(15.015,80)
4012	S 3.7.01 DESPESAS COM VENDAS	(5.783,39)	2.891,70	0,00	(8.675,09)
4160	S 3.7.01.011 DEPRECIAÇÕES E AMORTIZAÇÕES	(5.783,39)	2.891,70	0,00	(8.675,09)
4161	3.7.01.011.001 Depreciações	(5.783,39)	2.891,70	0,00	(8.675,09)
4326	S 3.7.03 DESPESAS ADMINISTRATIVAS	(4.453,83)	1.799,88	0,00	(6.253,71)
4327	S 3.7.03.001 DESPESAS COM PESSOAL	(2.028,69)	972,60	0,00	(3.001,29)
4329	3.7.03.001.002 Pró Labore	(1.621,00)	810,50	0,00	(2.431,50)
4334	3.7.03.001.007 INSS	(407,69)	162,10	0,00	(569,79)
4531	S 3.7.03.015 DESPESAS GERAIS	(2.425,14)	827,28	0,00	(3.252,42)
4538	3.7.03.015.004 Honorários Contábeis	(1.569,00)	827,28	0,00	(2.396,28)
4430	3.7.03.015.005 Aluguéis e Condomínios	(856,14)	0,00	0,00	(856,14)

BALANCETE
Valores expressos em Reais (R\$)

Conta	S Classificação	Saldo Ant.	Débito	Crédito	Saldo
4695	S 3.7.11 DESPESAS FINANCEIRAS	(58,00)	29,00	0,00	(87,00)
4696	S 3.7.11.001 DESPESAS GERAIS	(58,00)	29,00	0,00	(87,00)
4698	3.7.11.001.002 Despesas Bancárias Diversas	(58,00)	29,00	0,00	(87,00)

Assinado Digitalmente por:
LEORIDES FATIMA MOGNOL 583.655.750-00
Dados: 22/04/2026 17:42:01 AC SAFEWEB RFB v5

Documento assinado digitalmente
 LAURO PORCHER
Data: 28/04/2026 16:37:59-0300
Verifique em <https://validar.iti.gov.br>

LAURO PORCHER
Administrador
CPF: 445.024.510-53

LEORIDES FÁTIMA MOGNOL
CRC: 1-RS-058827/O-1 - Contadora
CPF: 583.655.750-00