

TÊMPERATECH TRATAMENTOS TÉRMICOS LTDA

RECUPERAÇÃO JUDICIAL

PROCESSO Nº 5002716-70.2016.8.21.0008

RELATÓRIO MENSAL DE ATIVIDADES

81º Relatório Mensal de Atividades

Competência: Fevereiro de 2026

ÍNDICE



Aspectos jurídicos

Cronograma processual
Últimos eventos relevantes



Operação

Estrutura societária
Overview financeiro



Funcionários



Dados contábeis e informações financeiras

Fluxo de caixa
Balanço patrimonial
Demonstração do resultado do exercício
Índices de liquidez



Endividamento

Passivo total
Passivo extraconcursal



Diligências nos estabelecimentos da Recuperanda



Cumprimento do plano



INTRODUÇÃO

Em cumprimento ao disposto no art. 22, II, “c”, da Lei 11.101/2005, o presente Relatório Mensal de Atividades (“RMA”) reúne as informações operacionais, financeiras e econômicas da empresa **TÊMPERATECH TRATAMENTOS TÉRMICOS LTDA.**, tendo sido elaborado com base em documentos extraídos dos autos do processo de Recuperação Judicial, solicitados à Recuperanda, além de visitas técnicas ocorridas e/ou a partir de reuniões realizadas com os seus representantes e respectivos procuradores.

A análise técnica contábil apresentada neste RMA é limitada às informações disponibilizadas pela Recuperanda, de sua responsabilidade e de forma não exaustiva, uma vez que os administradores foram mantidos na condução da empresa, de acordo com o disposto no artigo 64 da Lei 11.101/2005.

A Recuperanda vem cumprindo **parcialmente** suas obrigações processuais com a apresentação das contas demonstrativas mensais (art. 52, IV, da LREF). **O prazo para envio das informações contábeis é o dia 15 do mês subsequente ao encerramento da competência.** A partir do recebimento, a Administração Judicial dispõe do prazo de 30 dias para a análise e elaboração do presente Relatório Mensal de Atividades. **Destaca-se que as demonstrações recebidas não constam assinadas por profissional responsável e administrador.**

Esta Administração Judicial recebeu as demonstrações financeiras de **fevereiro/2026, com atraso, em 04/05/2026.** Os questionamentos foram realizados em 21/05/2026 e retornados em 21/05/2026.

Informações adicionais ou complementares podem ser obtidas diretamente com a administração judicial, por intermédio da central de atendimento **0800 150 1111**, pelo WhatsApp **(51) 99871-1170**, e-mail contato@administradorjudicial.adv.br ou no endereço eletrônico: www.administradorjudicial.adv.br.



CRONOGRAMA PROCESSUAL



18/06/2016 - Pedido de RJ.



13/10/2016 - Deferimento do processamento da RJ.



11/01/2017 - Publicação do deferimento no Diário Oficial.



24/06/2019 - Publicação do 1º edital.



12/07/2019 - Apresentação de habilitações e divergências ao AJ.



14/09/2021 - Publicação de aviso sobre o recebimento do PRJ.



15/09/2021 - Publicação do segundo edital.



15/10/2021 - Prazo de objeções ao PRJ.



Trânsito em julgado da homologação do PRJ.



Fim do prazo da Recuperação Judicial.

ÚLTIMOS EVENTOS RELEVANTES

06/2017

O processamento da Recuperação Judicial tramita pelo regime especial, conforme decisão transitada em julgado proferida no Agravo de Instrumento 70072717226.

05/2019

Reiteração, pela Administração Judicial, do pedido de publicação do edital previsto no art. 7º da LRF para início do prazo estabelecido pelo art. 72, § único, do mesmo diploma legal, tendo em vista a essencialidade de oportunizar aos credores a apresentação de objeção ao PRJ.

06/2019
Fl. 272

Publicação do edital previsto no art. 52, § 1º, c/c art. 7º, § 1º, da Lei 11.101/2005 em 24/06/2019, abrindo o prazo aos credores para envio de habilitações ou divergências de crédito.

09/2019
Fl. 298

Publicação do edital previsto no art. 7º, § 2º, e art. 53, § único, ambos da Lei 11.101/2005 em 14/09/2021.

02/2022

Término do pagamento das 36 (trinta e seis) parcelas pela Recuperanda.

08/2022
Ev. 67

Decisão saneadora com indicação das providências necessárias à concessão da Recuperação Judicial.



A empresa foi fundada em 2007 e a sua atividade econômica principal é voltada para serviços de usinagem, tornearia e solda, enquanto a atividade secundária é a fabricação de máquinas e equipamentos para uso industrial específico, não especificado anteriormente, peças e acessórios, mas de maneira direta a Temperaturech atua no ramo de prestação de serviços em tratamentos térmicos de aço, pelos sistemas de têmpera revenido, recozimento, normalização, alívio de tensões, envelhecimento, recristalização, solubilização, com exceção do procedimento com banho de sal.



Últimas alterações societárias:


- 12/01/2009 – consolidação de contrato/estatuto;
- 04/12/2018 - concessão de recuperação judicial;

Colaboradores

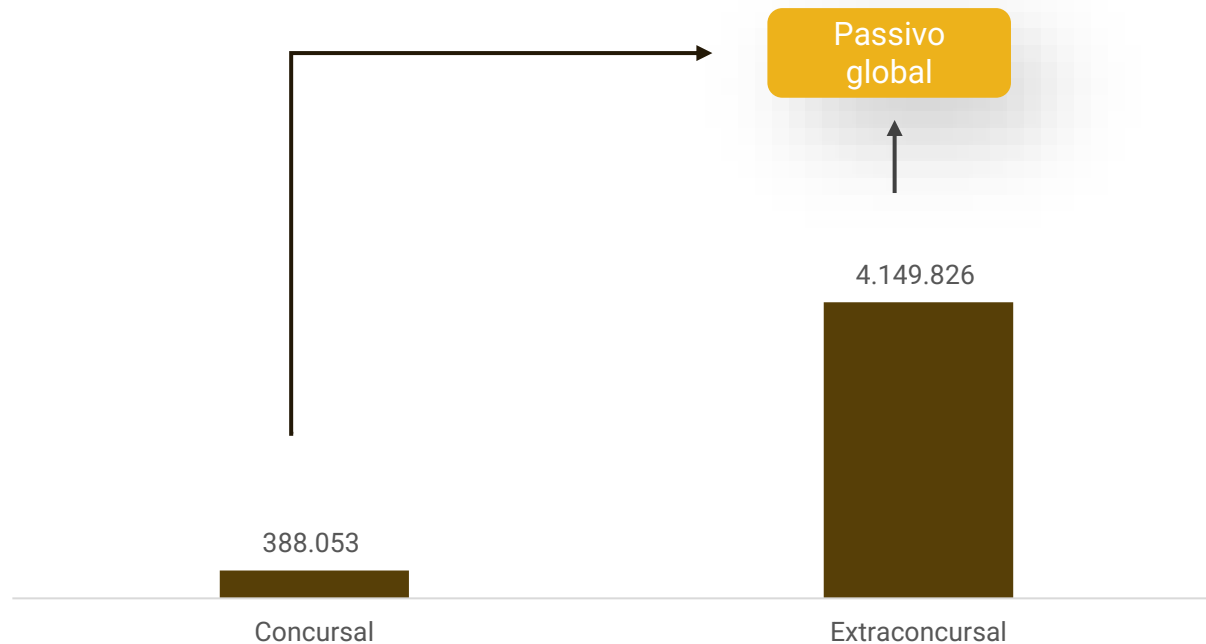


09

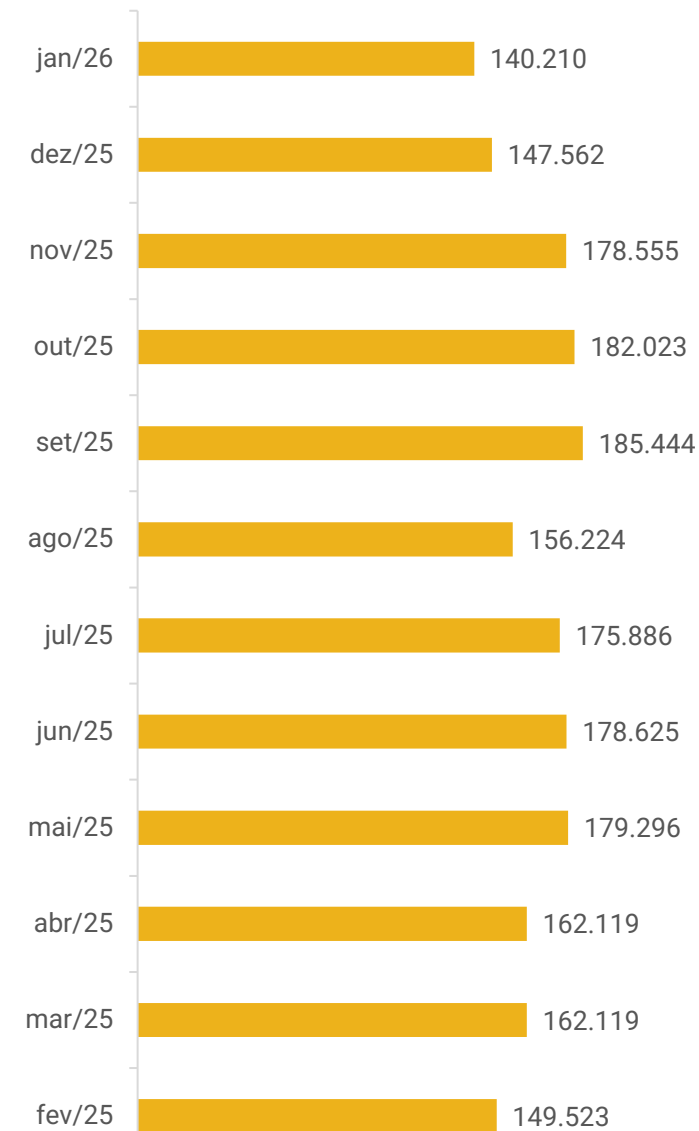
Cumprimento do plano



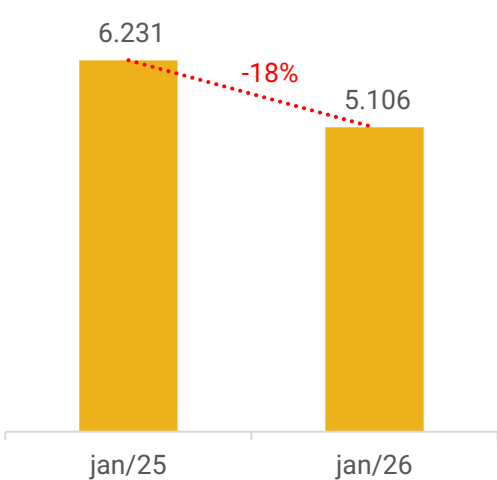
Passivo Concursal x Passivo Extraconcursal



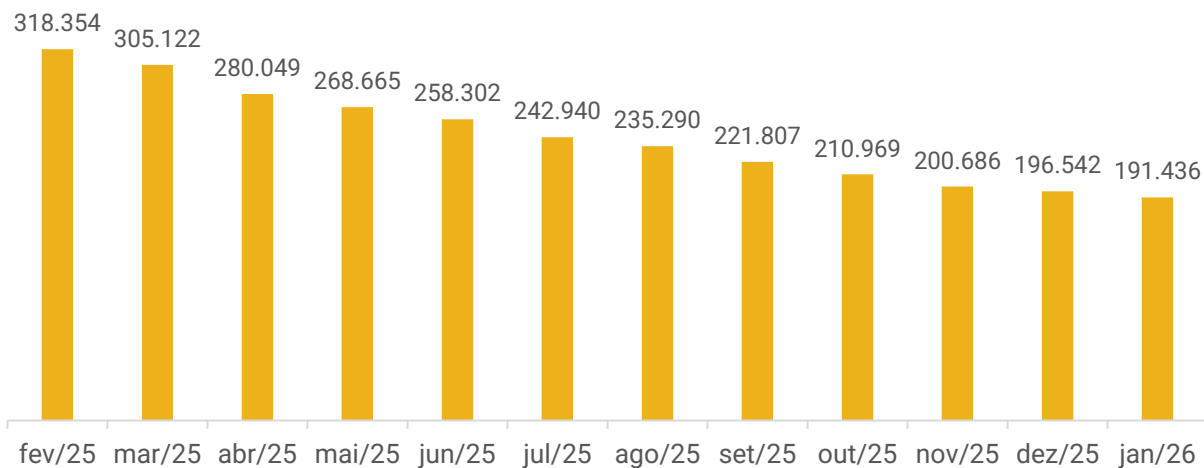
Faturamento



Rentabilidade



Saldo disponível em caixa e equivalentes de caixa



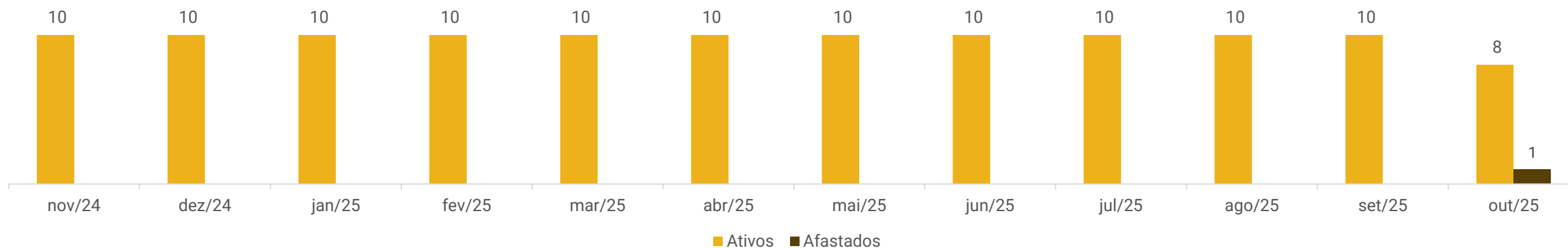


FUNCIONÁRIOS

A Recuperanda não apresentou a folha de funcionário de fevereiro/2026, de modo que segue as informações da relação de funcionários até outubro/2025, que apresentou 02 demissões. Assim, ao final do outubro/2025, consta 08 funcionários ativos e 01 afastado. Destaca-se que a Temperatech possui 02 colaboradores terceirizados, sendo um motorista e outro do setor de manutenção.

Os salários e encargos sociais de R\$ 13.730,00 foram adimplidos. Contudo, há saldos anteriores em aberto, sendo de INSS (R\$ 1,7 milhão) e FGTS (R\$ 210,6 mil). Destaca-se que o pró-labore não exibiu pagamentos.

Número de Funcionários





DADOS CONTÁBEIS E INFORMAÇÕES FINANCEIRAS – FLUXO DE CAIXA

DFC Indireto	dez/25	jan/26	fev/26
Fluxo de Caixa das Atividades Operacionais			
Resultado Líquido do Exercício	4.145	5.106	5.021
Depreciação	1.867	1.867	1.867
Resultado Ajustado	6.011	6.972	6.887
Clientes	-1.645	-1.546	-1.641
Tributos a recuperar	-7.985	-6.985	-7.062
Estoque	4.898	4.997	-
Fornecedores	134	134	-887
Obrigações Trabalhistas	-10.026	-6.422	-5.054
Variações nos ativos e passivos	-14.624	-9.822	-14.644
Caixa líquido das atividades operacionais	-8.613	-2.850	-7.757
Varição de Caixa e Equivalentes	-8.613	-2.850	-7.757
Caixa e equivalentes de caixa no início do exercício	212.160	203.548	200.698
Caixa e equivalentes de caixa no fim do exercício	203.548	200.698	192.941

A empresa não possui, de forma estruturada, um demonstrativo do Fluxo de Caixa, portanto, as informações que aqui constam foram baseadas nas movimentações expostas nas demonstrações contábeis da empresa, seguindo a metodologia de elaboração do fluxo de caixa pelo método indireto, conforme normas contábeis.

Atividades Operacionais: o caixa operacional registrou saldo negativo de R\$ 7,7 mil, influenciado, principalmente, pelo pagamento de obrigações trabalhistas (R\$ 5 mil) e tributos a recuperar (R\$ 7 mil). Os fatores positivos foram, majoritariamente, com o resultado do exercício (R\$ 5 mil).

Ao final de fevereiro, as disponibilidades financeiras somavam R\$ 192.941,32, sendo R\$ 186.415,27 em caixa e R\$ 6.526,06 em conta corrente. Todavia, embora tenha sido solicitado, não foram apresentados documentos comprobatórios que atestem o montante disponível em instituições bancárias.





DADOS CONTÁBEIS E INFORMAÇÕES FINANCEIRAS – BALANÇO PATRIMONIAL

BALANÇO PATRIMONIAL			
	dez/25	jan/26	fev/26
Ativo Circulante	3.931.677	3.932.361	3.933.307
Disponível	203.548	200.698	192.941
Clientes	680.688	682.234	683.875
Tributos a recuperar/compensar	756.987	763.972	771.034
Estoque	2.290.454	2.285.457	2.285.457
Ativo Não Circulante	209.047	207.180	205.313
Imobilizado	454.047	454.047	454.047
Depreciações e amortizações	-245.000	-246.867	-248.734
Total do Ativo	4.140.724	4.139.541	4.138.621
BALANÇO PATRIMONIAL			
	dez/25	jan/26	fev/26
Passivo Circulante	4.156.114	4.149.826	4.143.885
Fornecedores	6.508	6.642	5.755
Obrigações tributárias	1.977.577	1.977.577	1.977.577
Obrigações trabalhista	2.171.428	2.165.006	2.159.952
Provisões	601	601	601
Patrimônio Líquido	-15.391	-10.285	-5.264
Capital social	25.000	25.000	25.000
Reservas de capital	-8.853	-8.853	-8.853
Lucros / prejuízos acumulados	-31.538	-26.432	-21.411
Total do Passivo	4.140.724	4.139.541	4.138.621

Clientes: a rubrica de clientes representa 17% do total do ativo da empresa, com saldo de R\$ 683,8 mil, apresentando aumento de 0,24% em razão das vendas a prazo (R\$ 1,6 mil). Todavia, a ausência do livro razão e do *aging list* dos recebíveis impossibilitou análise pormenorizada. De acordo com informações fornecidas pela Temperatech, o prazo médio de recebimento é de 28 dias.

Destaca-se, contudo, a disparidade entre os valores dos recebíveis e o faturamento informado, o que sugere que o saldo reportado pode não refletir com precisão a realidade financeira da empresa. Inicialmente, a Temperatech declarou não registrar inadimplência. Posteriormente, esclareceu que os recebimentos ocorrem por meio de descontos de duplicatas. Além disso, a empresa informou que a rubrica será ajustada para melhor alinhamento com a realidade, estabelecendo o prazo de maio de 2025 para a regularização, entretanto, os ajustes não ocorreram.

Estoques: os estoques representam 55% do ativo total da empresa, sendo compostos por produtos em elaboração, materiais de consumo industrial, produtos acabados e mercadorias para revenda. Observou-se estabilidade em relação ao mês anterior. Conforme informado pelo administrador da empresa, existem divergências entre o valor contabilizado e a realidade dos estoques e a regularização será efetuada de forma gradual, com prazo final estabelecido para dezembro de 2025, contudo, os ajustes não ocorreram. Ressalta-se que a Recuperanda não possui registro de inventário de estoques, o que impede a testagem dos valores apresentados.

Fornecedores: apontou redução de 13%, decorrente dos pagamentos (R\$ 1.270,82) em relação as compras a prazo (R\$ 383,83). Ressalta-se que a empresa não dispõe de *aging list*, o que inviabiliza análise detalhada. A Recuperanda declarou anteriormente não haver fornecedores em inadimplência e informou que o prazo médio para pagamentos gira em torno de 28 dias.





DADOS CONTÁBEIS E INFORMAÇÕES FINANCEIRAS – DRE

DRE	dez/25	jan/26	fev/26	2026
Receita Operacional Bruta	147.562	140.210	140.977	281.187
Deduções da receita bruta	-16.719	-15.886	-15.973	-31.858
Receita Líquida	130.843	124.324	125.004	249.329
Custos	-25.901	-25.392	-25.483	-50.876
Lucro Bruto	104.942	98.932	99.521	198.453
<i>Margem bruta</i>	<i>80%</i>	<i>80%</i>	<i>80%</i>	<i>80%</i>
Despesas Operacionais	-100.797	-93.826	-94.500	-188.327
Despesas com Vendas	-2.000	-1.000	-1.000	-2.000
Despesas gerais	-54.085	-50.109	-50.486	-100.595
Despesa com pessoal	-34.153	-34.153	-34.153	-68.307
Lucro antes do Resultado Financeiro	14.704	13.670	13.882	27.551
Ebitda	16.570	15.536	15.748	31.285
<i>Margem operacional</i>	<i>11%</i>	<i>11%</i>	<i>11%</i>	<i>11%</i>
Despesas financeiras	-10.559	-8.564	-8.861	-17.425
Resultado do Exercício	4.145	5.106	5.021	10.126
<i>Margem líquida</i>	<i>3%</i>	<i>4%</i>	<i>4%</i>	<i>4%</i>

Ressalta-se que os demonstrativos encaminhados pela recuperanda apresentam inconsistências no saldo final do balancete e, até o momento, não foram prestados esclarecimentos.

Receita: em fevereiro, se observou aumento de 1%, finalizando o mês com faturamento de R\$ 140,9 mil. As receitas são originadas dos serviços prestados.

Deduções: compreende, exclusivamente, impostos sobre as vendas de R\$ 15,9 mil.

Custos: os custos abrangem insumos (gás, metanol, arame, granalha de aço), mão de obra e combustíveis. Destaca-se que o valor relacionado à mão de obra refere-se exclusivamente aos salários, excluindo-se os encargos sociais sobre a folha. No mês consumiu 20% da receita líquida, apresentando aumento de 0,36%, motivado pelo maior volume dos custos com insumos e combustíveis no período.

Despesas operacionais: a rubrica inclui despesas com pessoal (R\$ 34,1 mil), com vendas (R\$ 1 mil) e despesas gerais (R\$ 50,4 mil). Em fevereiro, demonstrou aumento de 1%, pertinente a menor despesa com manutenção/reparo e serviços terceirizados.

Resultado financeiro: alude, unicamente, as despesas com descontos de duplicatas de R\$ 8,8 mil. A Recuperanda trabalha com as *factorings* Soleil e AGS, que cobram taxas de 5,5% ao mês.

Resultado: o faturamento da Recuperanda supriu os custos e despesas da competência, apresentando lucro líquido na monta de R\$ 5.020,71. Em 2026 o acumulado é positivo em R\$ 10.126,33.





Liquidez Corrente

Fevereiro/2026 **0,95**

Fevereiro/2025 | 0,93 |  2%

A Temperatech não apresenta capacidade de pagamento em relação à liquidez corrente, pois dispõe de **R\$ 0,95** para cada R\$ 1,00 de dívida de curto prazo.

Em comparação a **fevereiro de 2025**, observa-se **acréscimo de 2%** neste indicador.

Liquidez Seca

Fevereiro/2026 **0,40**

Fevereiro/2025 | 0,40 | -%

A empresa também demonstra insuficiência de recursos para cobrir suas obrigações de curto prazo, considerando a liquidez seca. A Recuperanda possui apenas **R\$ 0,40** para cada R\$ 1,00 de dívida de curto prazo, desconsiderando os estoques.

Em comparação a **fevereiro de 2025**, apresentou-se estabilidade neste índice.

Liquidez Imediata

Fevereiro/2026 **0,05**

Fevereiro/2025 | 0,08 |  -41%

Quanto à liquidez imediata, a Recuperanda apresenta uma posição ainda mais restrita, com **R\$ 0,05** disponíveis para cada R\$ 1,00 de dívida de curto prazo, considerando apenas as disponibilidades.

Em comparação a **fevereiro de 2025**, expôs baixa de 41% neste indicador.

Liquidez Geral

Fevereiro/2026 **0,95**

Fevereiro/2025 | 0,93 |  2%

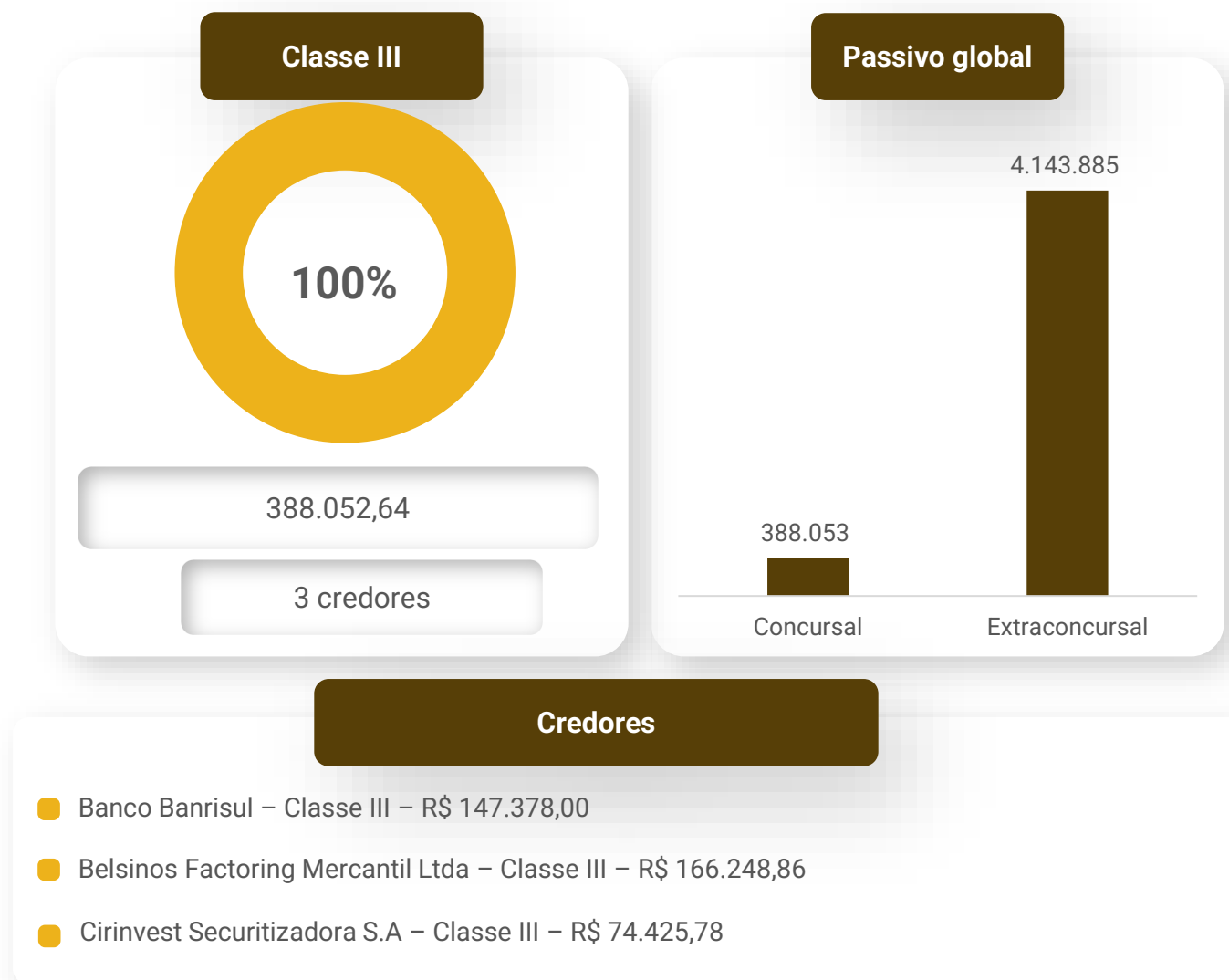
No período analisado, a empresa Temperatech não apresenta capacidade de pagamento em relação à liquidez geral, uma vez que possui apenas **R\$ 0,95** disponíveis para cada R\$ 1,00 de dívida de curto e longo prazo, mesmo com o ativo realizável a LP.

Em comparação a **fevereiro de 2025**, observa-se **alta de 2%** na liquidez.



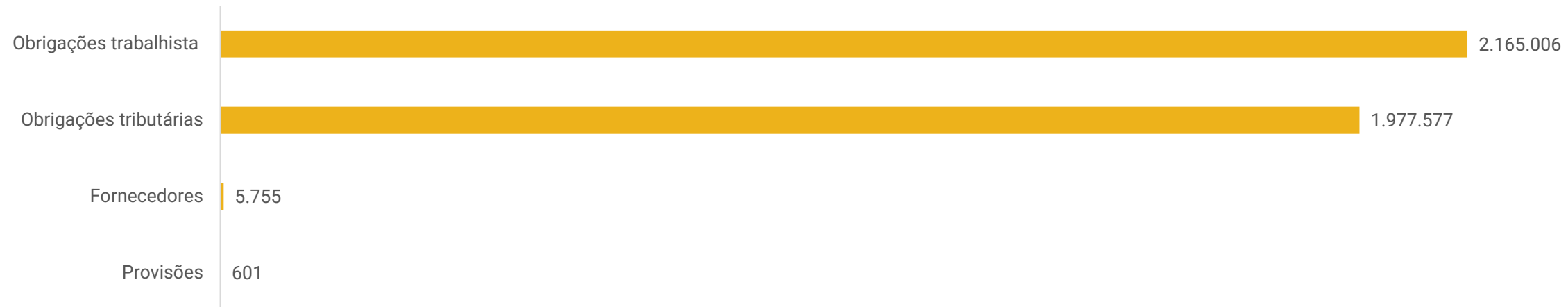
ENDIVIDAMENTO – PASSIVO GLOBAL

O *dashboard* a seguir resume o **passivo global**, ou seja, o valor total do passivo concursal e extraconcursal:





Passivo Extraconcursal



Obrigações trabalhistas: abrange, salários, pró-labore, INSS e FGTS. Há registros de pagamento de INSS e FGTS, contudo, pende validação devido a não disponibilização dos comprovantes de pagamento.



Obrigações tributárias: engloba os tributos da esfera federal e estadual, sendo os principais com COFINS de R\$ 861,1 mil, IR de R\$ 572,1 mil e Contribuição Social a Recolher de R\$ 319 mil. A recuperanda não tem adimplido os tributos na sua totalidade.

Fornecedores: contempla as compras a prazo junto a diversos fornecedores no montante de R\$ 5,7 mil.

Provisões: compreende, principalmente, provisões trabalhistas de férias, 13º salário e provisão para férias. O saldo total do rubrica soma R\$ 601,40.



DILIGÊNCIAS NOS ESTABELECIMENTOS DA RECUPERANDA



Imagens capturadas em 09/02/2026.



CUMPRIMENTO DO PLANO

CONDIÇÕES DO PLANO				ATUALIZAÇÃO EM DEZEMBRO DE 2025			OBSERVAÇÃO DA ADMINISTRAÇÃO JUDICIAL
CLASSE	VALOR NA DATA DO PEDIDO DE RJ	INÍCIO DOS PAGAMENTOS	FIM DOS PAGAMENTOS	DEPÓSITOS EM CONTAS JUDICIAIS	EM ATRASO	A VENCER	
Classe III	240.674,40	dez/17	nov/22	306.401,57	-	-	Aguarda-se a indicação dos parâmetros utilizados para os depósitos judiciais. Valor nominal quitado.
TOTAL	240.674,40			306.401,57	-	-	

Esclarecimentos sobre a divergência entre o valor do passivo na data do pedido de RJ e os depósitos judiciais realizados pela devedora:

Em suas últimas manifestações nos autos, a Administradora Judicial relatou que, após o deferimento do processamento do pedido de recuperação, a devedora realizou o pagamento de 36 (trinta e seis) guias de depósitos judiciais, totalizando o valor de R\$ 306.401,57 existente nas contas em meados de novembro de 2023.

Os adimplementos efetuados pela Recuperanda compreendem o passivo indicado na data do pedido de recuperação judicial (R\$ 240.674,40), com acréscimo de correção monetária e/ou juros, cujos índices/parâmetros, no entanto, não foram suficientemente esclarecidos.

À vista desta circunstância, o andamento do feito, atualmente, aguarda a indicação pela Devedora dos valores atualizados devidos aos credores, com a complementação dos depósitos, havendo necessidade, se verificar que o valor vinculado aos autos não é suficiente para quitação.

A diferença identificada entre o tópico endividamento passivo total e cumprimento do plano se deve ao pagamento do crédito pertinente ao credor Bannisul, o qual foi pago através de avalista. As informações acima tratam-se exclusivamente de valores quitados pela empresa na forma prevista no plano.



ANEXOS

1

Demonstrações contábeis de fevereiro de 2026

BALANCETE FEVEREIRO-26

DESCRIÇÃO	Saldo anterior	Débito	Crédito	Saldo atual
ATIVO	4.139.541,15 D	111.574,59	123.680,31	4.138.620,88 D
ATIVO CIRCULANTE	3.932.361,07 D	111.574,59	123.680,31	3.933.307,47 D
DISPONÍVEL	200.697,93 D	102.871,59	123.680,31	192.941,33 D
CAIXA	191.435,99 D	119.983,59	125.004,31	186.415,27 D
CAIXA GERAL	191.435,99 D	119.983,59	125.004,31	186.415,27 D
BANCOS CONTA EM MOVIMENTO	9.261,94 D	17.112,00	1.324,00	6.526,06 D
CAIXA ECONÔMICA FEDERAL	9.261,94 D	17.112,00	1.324,00	6.526,06 D
CLIENTES	682.234,33 D	1.641,00	0,00	683.875,33 D
DUPLICATAS A RECEBER	682.234,33 D	1.641,00	0,00	683.875,33 D
CLIENTES DIVERSOS	682.234,33 D	1.641,00	0,00	683.875,33 D
OUTROS CRÉDITOS	763.972,12 D	7.062,00	0,00	771.034,12 D
TRIBUTOS A RECUPERAR/COMPENSAR	763.972,12 D	7.062,00	0,00	771.034,12 D
ICMS A RECUPERAR	763.972,12 D	7.062,00	0,00	771.034,12 D
ESTOQUE	2.285.456,69 D	0,00	0,00	2.285.456,69 D
MERCADORIAS, PRODUTOS E INSUMOS	2.285.456,69 D	0,00	0,00	2.285.456,69 D
MERCADORIAS PARA REVENDA	124.096,37 D	0,00	0,00	124.096,37 D
OUTROS MATERIAIS DE CONSUMO INDUSTRIAL	540.362,09 D	0,00	0,00	540.362,09 D
PRODUTOS ACABADOS	288.587,25 D	0,00	0,00	288.587,25 D
PRODUTOS EM ELABORAÇÃO	1.332.410,98 D	0,00	0,00	1.332.410,98 D
ATIVO NÃO-CIRCULANTE	207.180,08 D	0,00	0,00	205.313,41 D
IMOBILIZADO	207.180,08 D	0,00	0,00	205.313,41 D
MÁQUINAS, EQUIPAMENTOS E FERRAMENTAS	454.047,00 D	0,00	0,00	454.047,00 D
MÁQUINAS E EQUIPAMENTOS	454.047,00 D	0,00	0,00	454.047,00 D
(-) DEPRECIACIONES, AMORT. E EXAUS. ACUMUL.	246.866,92 C	0,00	1.866,67	248.733,59 C
(-) DEPRECIACIONES DE MÁQUINAS, EQUIP. FER.	246.866,92 C	0,00	1.866,67	248.733,59 C
PASSIVO	4.139.541,15 C	61.755,85	53.321,14	4.138.620,88 C
PASSIVO CIRCULANTE	4.149.826,20 C	61.755,85	58.341,86	4.143.885,21 C
EMPRÉSTIMOS E FINANCIAMENTOS	0,00 C	0,00	0,00	0,00 C
EMPRÉSTIMOS/PARCELAMENTOS	0,00 C	0,00	0,00	0,00 C
DUPLICATAS A PAGAR	0,00 C	0,00	0,00	0,00 C
RECUPERAÇÃO JUDICIAL A PAGAR	0,00 C	0,00	0,00	0,00 C
FORNECEDORES	6.641,92 C	1.270,82	383,83	5.754,93 C
FORNECEDORES	6.641,92 C	1.270,82	383,83	5.754,93 C
ALTÉCNICA INDÚSTRIA E COMÉRCIO LTDA	254,33 C	0,00	0,00	254,33 C
ARCELOR MITTAL AS	242,52 C	0,00	0,00	242,52 C
AW LUMERTZ ME	263,60 C	0,00	0,00	263,60 C
BARETA COM. AUTO PEÇAS LTDA	44,00 C	0,00	0,00	44,00 C
CALDESUL COMERCIO DE ISOLANTES LTDA	280,00 C	0,00	0,00	280,00 C
CBM QUÍMICA LTDA	22,42 C	0,00	0,00	22,42 C
COFERCAN COMERCIO DE FERROS LTDA	157,88 C	45,00	0,00	112,88 C
COLUMBUS DO BRASIL LTDA	309,32 C	0,00	0,00	309,32 C
DAVI DE OLIVEIRA FERRAGENS ME	575,00 C	0,00	0,00	575,00 C
DELTA RESISTÊNCIAS LTDA ME	230,00 C	0,00	0,00	230,00 C
DISTRIBUIDORA DE BEBIDAS BELLA ÁGUA LTDA	10,83 C	0,00	0,00	10,83 C
ECIL LTDA	49,50 C	0,00	0,00	49,50 C
ELIAS BROCA ME	67,72 C	0,00	0,00	67,72 C
FEBRATEC IND COM. LTDA	328,05 C	0,00	0,00	328,05 C
FERRAMENTAS GERAIS LTDA	44,70 C	0,00	0,00	44,70 C
FREIOS PRESIDENTE LTDA	104,00 C	0,00	0,00	104,00 C
HYUNDAI CAO DO BRASIL LTDA	130,74 C	0,00	0,00	130,74 C
INOX-TECH COM. AÇOS INOXIDÁVEIS LTDA	6,80 C	0,00	0,00	6,80 C
ISOCEL ISOLANTES TÉRMICOS LTDA	1.431,88 C	1.225,82	338,35	544,41 C
LM QUÍMICA LTDA	36,36 C	0,00	0,00	36,36 C
NACIONAL GÁS DISTRIBUIDORA LTDA	8,96 C	0,00	0,00	8,96 C
QUIMICAMAR IND. COM. LTDA	71,14 C	0,00	0,00	71,14 C
RAUTER QUÍMICA LTDA	608,47 C	0,00	45,48	653,95 C
RDR PEÇAS E RESISTÊNCIAS LTDA	67,76 C	0,00	0,00	67,76 C
ROLLOF BUENO LTDA EPP	524,00 C	0,00	0,00	524,00 C
SAFEWEB SEGURANÇA DA INFORMAÇÃO LTDA	82,00 C	0,00	0,00	82,00 C
SU BRASIL EXTINTORES	5,66 C	0,00	0,00	5,66 C
SIDERSUL PRODUTOS SIDERURGICOS LTDA	189,68 C	0,00	0,00	189,68 C
SUL ROL COM. DIST. EPP	306,60 C	0,00	0,00	306,60 C
VTR IND. COM. LTDA	188,00 C	0,00	0,00	188,00 C
OBRIGAÇÕES TRIBUTÁRIAS	1.977.577,26 C	12.240,03	12.240,03	1.977.577,26 C
IMPOSTOS E CONTRIBUIÇÕES A RECOLHER	1.977.577,26 C	12.240,03	12.240,03	1.977.577,26 C
ICMS A RECOLHER	9.308,23 C	2.433,00	2.433,00	9.308,23 C
IMPOSTO DE RENDA A RECOLHER	572.198,98 C	0,00	0,00	572.198,98 C
CONTRIBUIÇÃO SOCIAL A RECOLHER	319.018,96 C	4.060,14	4.060,14	319.018,96 C
IPRF A RECOLHER	10.590,74 C	601,23	601,23	10.590,74 C
PIS A RECOLHER	184.990,29 C	916,35	916,35	184.990,29 C
COFINS A RECOLHER	861.174,86 C	4.229,31	4.229,31	861.174,86 C
CONTRIBUIÇÃO SINDICAL A RECOLHER	20.295,20 C	0,00	0,00	20.295,20 C
OBRIGAÇÕES TRABALHISTA	202.696,71 C	48.245,00	45.718,00	200.169,71 C
OBRIGAÇÕES COM PESSOAL	27.126,00 C	35.345,00	35.345,00	27.126,00 C
SALÁRIOS E ORDENADOS A PAGAR	25.558,00 C	35.345,00	35.345,00	25.558,00 C
PRÓ-LABORE A PAGAR	1.568,00 C	0,00	0,00	1.568,00 C
OBRIGAÇÕES SOCIAIS	1.962.308,91 C	12.900,00	10.373,00	1.959.781,91 C

INSS A RECOLHER	1.749.111,79 C	7.686,00	7.686,00	1.749.111,79 C
FGTS A RECOLHER	213.197,12 C	5.214,00	2.687,00	210.670,12 C
PROVISÕES	601,40 C	0,00	0,00	601,40 C
PROVISÕES PARA FÉRIAS	179,21 C	0,00	0,00	179,21 C
PROVISÕES PARA 13º SALÁRIO	118,20 C	0,00	0,00	118,20 C
INSS SOBRE PROVISÕES PARA FÉRIAS	77,25 C	0,00	0,00	77,25 C
INSS SOBRE PROVISÕES PARA 13º SALÁRIO	45,40 C	0,00	0,00	45,40 C
FGTS SOBRE PROVISÕES PARA FÉRIAS	104,53 C	0,00	0,00	104,53 C
FGTS SOBRE PROVISÕES PARA 13º SALÁRIO	76,81 C	0,00	0,00	76,81 C
PATRIMÔNIO LÍQUIDO	10.285,05 D	119.983,59	125.004,31	5.264,33 D
CAPITAL SOCIAL	25.000,00 C	0,00	0,00	25.000,00 C
CAPITAL SUBSCRITO	25.000,00 C	0,00	0,00	25.000,00 C
CAPITAL SOCIAL	25.000,00 C	0,00	0,00	25.000,00 C
RESERVAS DE CAPITAL	8.853,00 D	0,00	0,00	8.853,00 D
ÁGIO NA EMISSÃO DE AÇÕES	8.853,00 D	0,00	0,00	8.853,00 D
LUCROS U PREJUÍZOS ACUMULADOS	26.432,05 D	0,00	5.020,72	21.411,33 D
LUCROS E PREJUÍZOS ACUMULADOS	26.432,05 D	0,00	5.020,72	21.411,33 D
LUCRO DO EXERCÍCIO ANTERIOR	72.071,55 C	0,00	0,00	72.071,55 C
LUCRO DO EXERCÍCIO	669.902,96 C	0,00	5.020,72	674.923,68 C
PREJUÍZO ANOS ANTERIORES	768.406,56 D	0,00	0,00	768.406,56 D
CONTAS DE RESULTADOS - CUSTOS E DESPESAS	12.469.409,33 D	119.983,59	0,00	12.589.392,92 D
CUSTOS	12.469.409,33 D	119.983,59	0,00	12.589.392,92 D
CUSTOS DIRETOS DE PRODUÇÃO	2.094.126,99 D	23.919,25	0,00	2.118.046,24 D
INSUMOS	759.068,00	8.014,00	0,00	767.082,00
SALÁRIOS E ORDENADOS	1.288.785,99	15.905,25	0,00	1.304.691,24
CUSTOS INDIRETOS DE PRODUÇÃO	128.508,00 D	1.564,00	0,00	130.072,00 D
COMBUSTÍVEL	128.508,00 D	1.564,00	0,00	130.072,00 D
DESPESAS OPERACIONAIS	10.246.774,55 D	94.500,34	0,00	10.341.274,89 D
DESPESAS COM VENDAS	165.842,27 D	1.000,00	0,00	166.842,27 D
DESPESAS GERAIS	1.745.246,11 D	20.054,00	0,00	1.765.300,11 D
ALUGUEL	550.328,00 D	7.000,00	0,00	557.328,00 D
MANUTENÇÃO E REPARO	386.399,21 D	2.410,00	0,00	388.809,21 D
SERVIÇOS PRESTADOS POR TERCEIROS	420.068,00 D	5.891,00	0,00	425.959,00 D
OUTRAS DESPESAS	388.450,90 D	4.753,00	0,00	393.203,90 D
DESPESAS ADMINISTRATIVAS	3.417.534,54 D	34.153,34	0,00	3.451.687,88 D
DESPESAS COM PESSOAL	3.417.534,54 D	34.153,34	0,00	3.451.687,88 D
SALÁRIOS E ORDENADOS	1.735.973,01 D	19.439,75	0,00	1.755.412,76 D
PRÓ-LABORE	167.833,00 D	1.900,00	0,00	169.733,00 D
FÉRIAS	100.524,00 D	0,00	0,00	100.524,00 D
INSS	669.796,09 D	7.686,59	0,00	677.482,68 D
FGTS	190.616,86 D	2.322,00	0,00	192.938,86 D
PLANO SAÚDE	218.646,58 D	2.805,00	0,00	221.451,58 D
REFEIÇÕES	98.022,00 D	0,00	0,00	98.022,00 D
VALE TRANSPORTE	236.123,00 D	0,00	0,00	236.123,00 D
DESPESAS GERAIS	3.897.261,31 D	30.432,00	0,00	3.927.693,31 D
ENERGIA ELÉTRICA	3.591.883,18 D	27.312,00	0,00	3.619.195,18 D
MATERIAL ESCRITÓRIO	37.259,13 D	504,00	0,00	37.763,13 D
CONTABILIDADE	63.000,00 D	750,00	0,00	63.750,00 D
PAGAMENTO MÁQ. IND.	48.375,00 D	0,00	0,00	48.375,00 D
DEPRECIações E AMORTIZAÇÕES	154.878,00 D	1.866,00	0,00	156.744,00 D
DESPESAS FINANCEIRAS	1.020.890,32 D	8.861,00	0,00	1.029.751,32 D
DESPESA FINANCEIRA	1.020.890,32 D	8.861,00	0,00	1.029.751,32 D
DESCONTO DE DUPLICATAS	964.731,57 D	8.861,00	0,00	973.592,57 D
PGTO RECUPERAÇÃO JUDICIAL	56.158,75 D	0,00	0,00	56.158,75 D
CONTAS DE RESULTADOS - RECEITAS	13.262.999,54 C	0,00	140.977,00	13.403.976,54 C
RECEITAS OPERACIONAIS	13.563.235,11 C	0,00	140.977,00	13.704.212,11 C
RECEITA BRUTA DE VENDAS E SERVIÇOS	14.548.911,15 C	0,00	140.977,00	14.689.888,15 C
RECEITA DE SERVIÇOS PRESTADOS	14.548.911,15 C	0,00	140.977,00	14.689.888,15 C
(-) DEDUÇÕES DA RECEITA BRUTA	1.491.337,74 D	15.972,70	0,00	1.507.310,44 D
(-) IMPOSTOS SOBRE VENDAS E SERVIÇOS	1.491.337,74 D	15.972,70	0,00	1.507.310,44 D
(-) ICMS	0,00 D	0,00	0,00	0,00 D
(-) COFINS	395.327,73 D	4.229,31	0,00	399.557,04 D
(-) PIS	84.527,38 D	916,35	0,00	85.443,73 D
(-) CONTRIBUIÇÃO SOCIAL	379.514,61 D	4.060,14	0,00	383.574,75 D
(-) IRPJ	631.968,02 D	6.766,90	0,00	638.734,92 D
APURAÇÃO DO RESULTADO DO EXERCÍCIO	525.304,24 C	119.983,59	125.004,31	530.324,96 C
CONTAS DE RESULTADOS - CUSTOS E DESPESAS	12.580.568,20 D	119.983,59		12.700.551,79 D
CONTAS DE RESULTADOS - RECEITAS	13.105.872,44 C		125.004,31	13.230.876,75 C

Empresa: Temperatech Tratamentos Térmicos LTDA EPP
CNPJ.: 08.928.119/0001-30
Período: 01/02/2026 28/02/2026

Folha: 1
Número livro: 4
Emissão: 22/03/2026

DEMONSTRAÇÃO DO RESULTADO DO EXERCÍCIO EM 28/02/26

RECEITA BRUTA		
VENDA DE MERCADORIAS	R\$ 0,00	
SERVIÇOS PRESTADOS	R\$ 140.977,00	R\$ 140.977,00
DEDUÇÕES		
(-) COFINS	-R\$ 4.229,31	
(-) PIS	-R\$ 916,35	
(-) CONTRIBUIÇÃO SOCIAL	-R\$ 4.060,14	
(-) IMPOSTO DE RENDA	-R\$ 6.766,90	-R\$ 15.972,69
RECEITA LÍQUIDA		R\$ 125.004,31
DESPESAS OPERACIONAIS		-R\$ 119.983,59
DESPESAS COM VENDAS		
FRETES E CARRETOS	-R\$ 2.564,00	
MANUTENÇÃO E REPARO	-R\$ 2.410,00	-R\$ 4.974,00
DESPESAS ADMINISTRATIVAS		
DEPRECIÇÃO	-R\$ 1.866,00	
SALARIOS E ORDENADOS	-R\$ 35.345,00	
PRÓ-LABORE	-R\$ 1.900,00	
FÉRIAS	R\$ 0,00	
INSS	-R\$ 7.686,59	
FGTS	-R\$ 2.322,00	
VALE TRANSPORTE	R\$ 0,00	
ENERGIA ELÉTRICA	-R\$ 27.312,00	
SERVIÇOS PRESTADOS POR TERCEIROS	-R\$ 6.641,00	
INSUMOS	-R\$ 8.014,00	
ALUGUEL	-R\$ 7.000,00	
REFEIÇÕES	R\$ 0,00	
TRANSPORTE	R\$ 0,00	
PLANO SAÚDE	-R\$ 2.805,00	
MATERIAL ESCRITÓRIO	-R\$ 504,00	
DESPESAS DIVERSAS	-R\$ 4.753,00	-R\$ 106.148,59
DESPESAS FINANCEIRAS		
DESCONTO DUPLICATAS	-R\$ 8.861,00	-R\$ 8.861,00
RESULTADO OPERACIONAL		R\$ 5.020,72 3,56%

Sandro Campanhola
CRC - RS 080442
CPF: 936.527.390-00

Luis Ramires
SOCIO-ADMINISTRADOR
CPF: 186.951.910-87