



medeiros²
administração judicial


GRUPO J.C. ESQUADRIAS

RECUPERAÇÃO JUDICIAL
Nº 5022935-25.2021.8.21.0010

RELATÓRIO MENSAL DE ATIVIDADES

41º Relatório Mensal de Atividades
Competências: março de 2026.

ÍNDICE

- **Aspectos jurídicos**
 - Cronograma processual
 - Eventos relevantes
- **Operação**
 - Estrutura societária
 - Operação
 - Overview financeiro
- **Funcionários**
- **Dados contábeis e informações financeiras**
 - Fluxo de Caixa
 - Balço patrimonial
 - Demonstração do resultado do exercício
 - Índices de liquidez
- **Endividamento**
 - Passivo global
 - Passivo extraconcursal
- **Diligências nos estabelecimentos da recuperanda**
- **Cumprimento do Plano**



INTRODUÇÃO

Em cumprimento ao disposto no art. 22, inciso II, alínea “c”, da Lei n.º 11.101/2005, o Relatório Mensal de Atividades (“**RMA**”) reúne as informações operacionais, financeiras e econômicas do “**Grupo JC Esquadrias**”, tendo sido elaborado com base em documentos extraídos do processo de recuperação judicial, solicitados às recuperandas, além de visitas técnicas ocorridas e/ou a partir de reuniões realizadas com os seus representantes e respectivos procuradores.

A análise técnica contábil apresentada neste RMA é limitada às informações disponibilizadas pelas recuperandas, de sua responsabilidade e de forma não exaustiva, uma vez que os administradores foram mantidos na condução das empresas, de acordo com o disposto no art. 64 da Lei n.º 11.101/2005.



As recuperandas vêm cumprindo **parcialmente** suas obrigações processuais com a apresentação das contas demonstrativas mensais (art. 52, IV, da LREF). **O prazo para envio das informações contábeis é o dia 25 do mês subsequente ao encerramento da competência.** A partir do recebimento, a Administração Judicial dispõe do prazo de 30 dias para a análise e elaboração do presente Relatório Mensal de Atividades.

Esta Administração Judicial recebeu as demonstrações financeiras de **março/2026, dentro do prazo em 24/04/2026.** Os questionamentos realizados no dia **04/05/2026**, foram respondidos em **05/05/2026.**

Informações adicionais ou complementares podem ser obtidas diretamente com a administração judicial, por intermédio da central de atendimento **0800 150 1111**, pelo WhatsApp **(51) 99871-1170**, e-mail contato@administradorjudicial.adv.br ou no endereço eletrônico: www.administradorjudicial.adv.br



✓	13/08/2021 Pedido de recuperação judicial.
✓	31/08/2021 Apresentação do laudo de constatação prévia.
✓	23/02/2022 Deferimento do processamento da recuperação judicial.
✓	15/03/2022 Publicação da 1ª relação de credores.
✓	30/03/2022 Fim do prazo para apresentação de habilitações e divergências administrativas.
✓	06/05/2022 Apresentação do plano de recuperação judicial.
✓	23/05/2022 Publicação conjunta do 2º edital de credores e do aviso sobre o recebimento do plano de recuperação judicial.
✓	02/06/2022 Fim do prazo para ajuizamento de impugnações de crédito.
✓	22/06/2022 Fim do prazo para apresentação de objeções ao plano de recuperação judicial.

✓	22/03/2023 Publicação do edital de convocação dos credores para a assembleia geral de credores.
✓	03/05/2023 1ª convocação da assembleia geral de credores.
✓	10/05/2023 2ª convocação da assembleia geral de credores.
✓	23/06/2023 Continuação da assembleia geral de credores.
✓	10/07/2023 Homologação do plano e concessão da recuperação judicial.
✓	16/04/2025 Publicação do QGC.
	Aguarda decisão sobre encerramento e biênio fiscalizatório
	Encerramento da recuperação judicial.



EVENTOS RELEVANTES

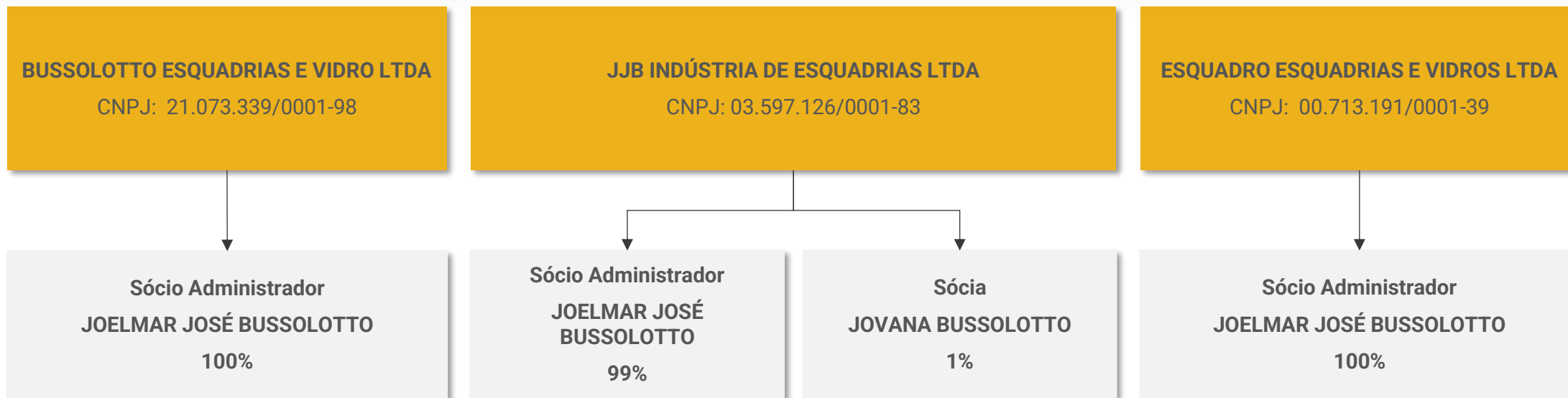
Evento 395	Homologação, pelo Juízo, do plano sem ressalvas e concessão da recuperação judicial.
Evento 443	Distribuição, pelo Banco Bradesco S.A., de agravo de instrumento em face da decisão de concessão da recuperação judicial (recurso n. 5236185-55.2023.8.21.7000/TJRS).
Evento 395	Concessão de efeito suspensivo pela 5ª Câmara Cível do Tribunal de Justiça do Rio Grande do Sul, suspendendo os efeitos da cláusula relativa à suspensão de execuções contra os coobrigados, exclusivamente para o Banco Bradesco S.A. (recurso n. 5236185-55.2023.8.21.7000/TJRS).
Evento 443	Ordem do Juízo para expedição de alvarás automatizados em favor dos credores integrantes da classe trabalhista que optaram, tempestivamente, pela modalidade “B” de pagamento.
Evento 544	Manifestação das recuperandas acostando os comprovantes de pagamento dos juros e correção monetária dos credores trabalhistas optantes da modalidade B de pagamento.
Evento 614	Comunicação eletrônica de desprovemento do agravo de instrumento n. 5210401-76.2023.8.21.7000, interposto pelas recuperandas, objetivando a liberação de valores obtidos com a arrematação de bens do sócio em processos trabalhistas.
Evento 747	Publicação do Quadro-Geral de Credores – QGC.





OPERAÇÃO – ESTRUTURA SOCIETÁRIA

As recuperandas possuem sede na Estrada Municipal Giovani Batista Echer, 5650, Bairro Galópolis, Caxias do Sul/RS.



ÚLTIMAS ALTERAÇÕES CONTRATUAIS:

Bussolotto Esquadrias e Vidro Ltda.:

- 31/05/2021 – consolidação de contrato/estatuto; entrada e saída de socio/administrador;
- 27/08/2021 - alteração de nome empresarial; socio/administrador e transformação automática de EIRELI em LTDA.

JJB Indústria de Esquadrias Ltda.:

- 09/06/2006 – ata reunião/assembleia de sócios.
- 31/10/2014 – alteração de dados (exceto nome empresarial) e consolidação de contrato/estatuto.

Esquadro Esquadrias e Vidros Ltda.:

- 02/06/2021 - alteração de socio/administrador; consolidação de contrato/estatuto e transformação;
- 06/07/2021 – alteração de dados (exceto nome empresarial); consolidação de contrato; entrada e saída de sócio administrador.





As empresas atuam no ramo de fabricação e instalação de esquadrias de alumínio e PVC, destinadas ao mercado de construção civil, além de manutenções de regulagens, lubrificação, vedação, troca de peças e limpeza.



Setor de Indústria:

Estoques: o total registrado em estoque é de R\$ 4,7 milhões. **Ressalta-se, contudo, que a ausência de inventário atualizado impede a validação do saldo informado.** Conforme esclarecido pelas Recuperandas, a contagem mensal estaria dificultada pelo elevado número de itens.

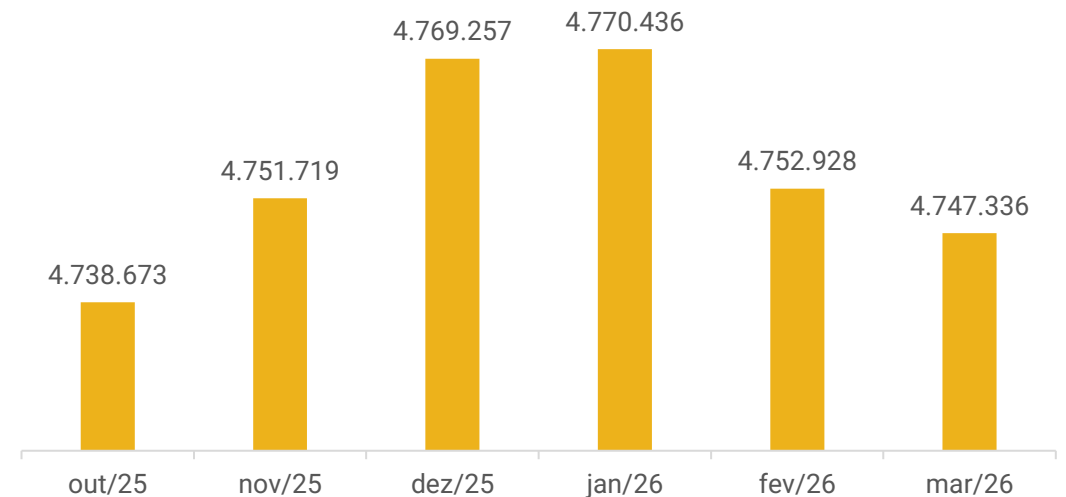
Obras em andamento: em março, permaneciam em execução as obras contratadas por Shalom Oss e Ricardo Gazola. Em outro momento, as Recuperandas informaram que o modelo usual de pagamento compreende parcela de entrada e quitação do saldo na entrega da obra.

Obras finalizadas no período: no período, foi reportada a conclusão da obra de Edifício Marina e Robson de Souza.

Orçamentos: as empresas informaram que houve 02 orçamentos aprovados no mês.

Capacidade de produção: o grupo Recuperando possui capacidade produtiva para geração de receitas de até R\$ 500 mil mensais. Em março de 2026, entretanto, foi atingido apenas 4% desse potencial, diante do faturamento de R\$ 19,8 mil.

Evolução do Estoque





Seguem as obras finalizadas de março/2026, pertinente ao Robson de Souza:

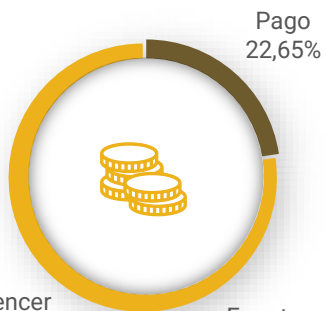


Colaboradores



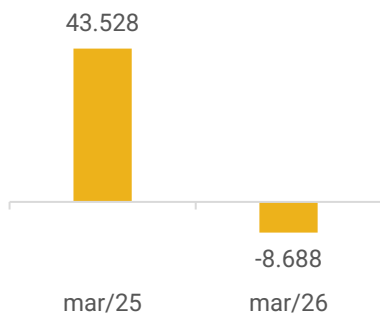
02

Cumprimento do plano

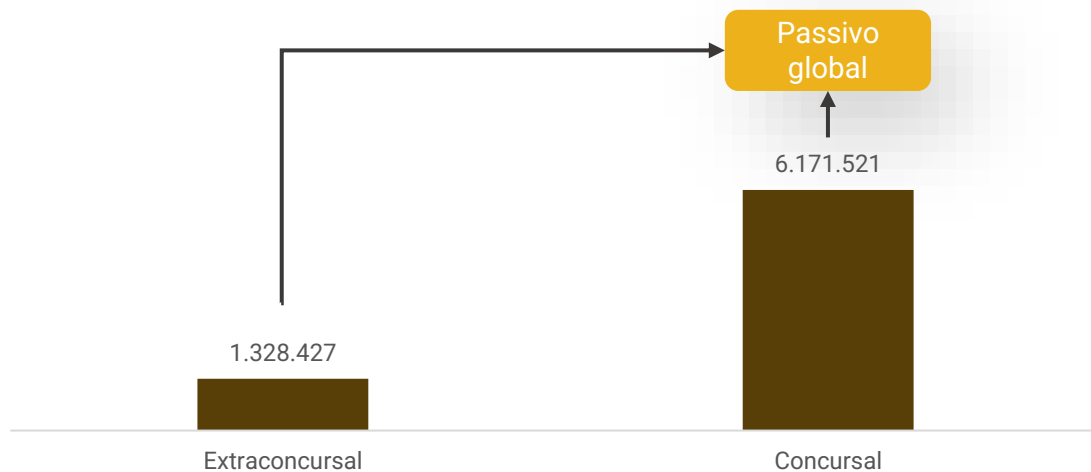


A vencer 77,50% Em atraso -%

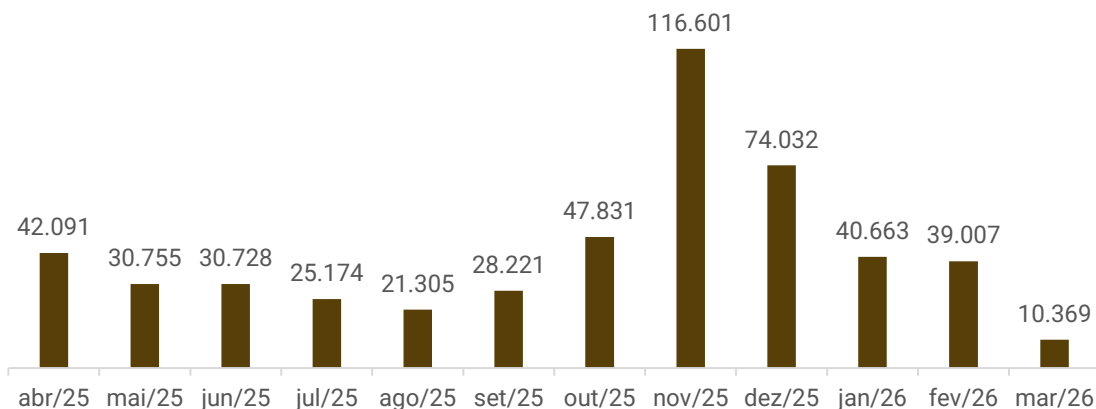
Rentabilidade



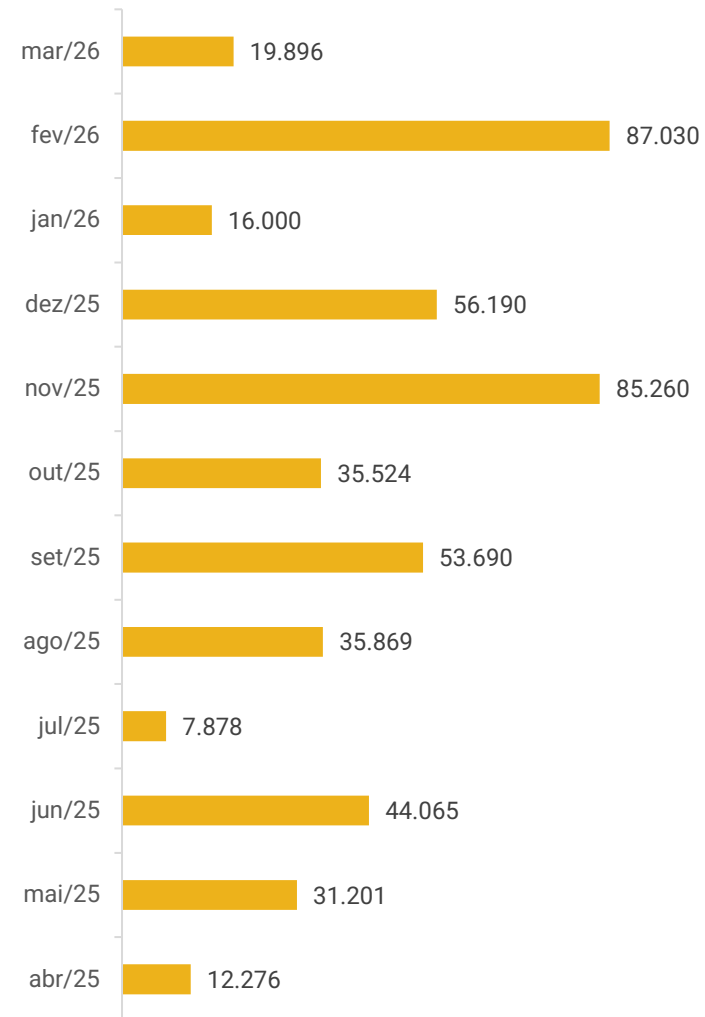
Passivo concursal x Passivo Extraconcursal



Saldo disponível em caixa e equivalentes de caixa:



Faturamento



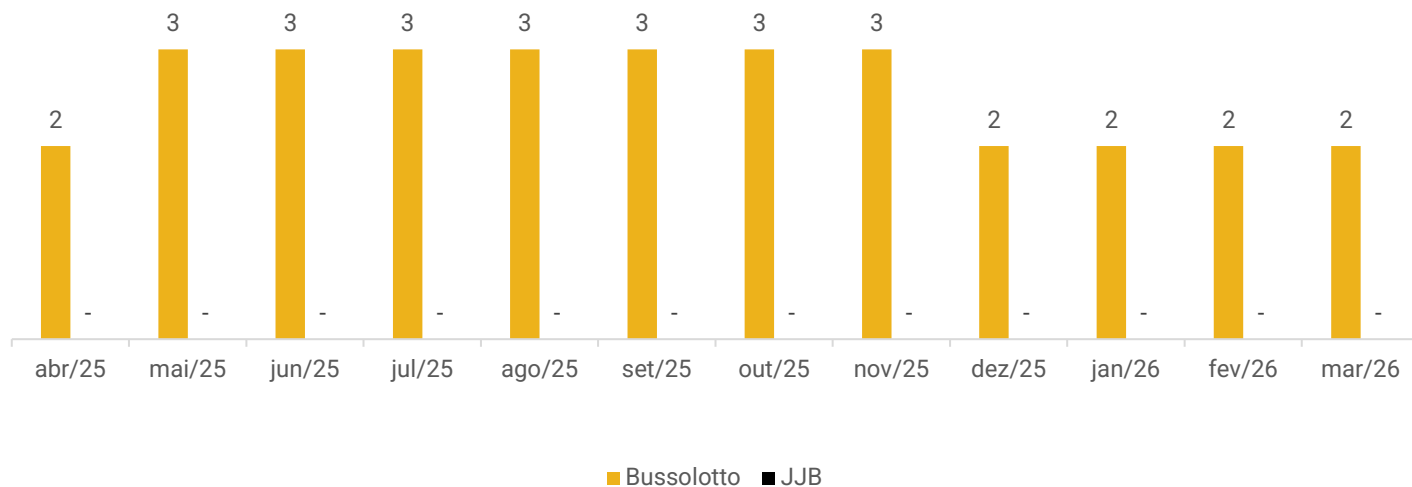


FUNCIONÁRIOS


A única empresa do grupo com funcionários contratados é a Bussolotto Esquadrias e Vidro Ltda. Em março de 2026, o quadro de funcionários não apresentou variação, permanecendo com **02 colaboradores ativos** contratados sob o regime CLT. Além disso, o sócio desempenha funções operacionais na empresa e o pró-labore está em dia. Salienta-se que as pequenas instalações das esquadrias são realizadas por funcionários do Grupo, enquanto as obras maiores são efetuadas com a contratação de mão de obra terceirizada, caso necessária.

O mês exibiu pagamentos regulares dos salários e encargos sociais correntes. Ao final de março, os principais saldos em aberto são de INSS (R\$ 114,8 mil) e salários (R\$ 22,3 mil). O grupo Recuperando informou que irá aderir ao parcelamento do INSS quando houver disponibilidade financeira suficiente para arcar com as parcelas. Contudo, não informou previsão até o momento. Ademais, a empresa vem realizando simulações das modalidades de transações disponíveis, averiguando quais são as modalidades com maiores descontos e parcelas que não afetem seu fluxo de caixa.

Número de Funcionários



Distribuição por Cargos





DADOS CONTÁBEIS E INFORMAÇÕES FINANCEIRAS – FLUXO DE CAIXA CONSOLIDADO

DEMONSTRATIVO DO FLUXO DE CAIXA - CONSOLIDADO	jan/26	fev/26	mar/26
Atividades Operacionais			
Resultado do período	-18.063	25.612	-8.688
Resultado Ajustado	-18.063	25.612	-8.688
Clientes	-16.000	4.946	-6.574
Adiantamentos	2.762	-	256
Estoques	-1.178	17.507	5.592
Fornecedores	4.927	647	-6.554
Obrigações trabalhistas e sociais	-2.862	9.211	-4.500
Encargos sociais e trabalhistas	-706	-150	16
Provisões sociais	-1.968	7.238	-4.586
Remunerações a pagar	-187	2.123	71
Obrigações fiscais	-2.825	4.721	-5.200
Outras obrigações - Adto. De clientes	-	-64.300	-2.971
Caixa líquido das atividades operacionais	-33.239	-1.656	-28.638
Atividades de Investimento			
Caixa líquido das atividades de investimento	=	=	=
Atividades de Financiamento			
Empréstimos a terceiros do ativo	-1.994	-2.047	-5.994
Empréstimos de terceiros do passivo	1.864	2.047	5.994
Caixa líquido das atividades de financiamento	-130	=	=
Varição nas Disponibilidades	-33.369	-1.656	-28.638
Disponibilidades no início do período	74.032	40.663	39.007
Disponibilidades no final do período	40.663	39.007	10.369

Atividades Operacionais: o caixa operacional foi negativo de R\$ 28,6 mil, especialmente pelo desempenho negativo do período (R\$ 8,6 mil), vendas a prazo (R\$ 6,5 mil) e pagamento dos fornecedores (R\$ 6,5 mil).

Os principais fatores positivos foram o consumo do estoque (R\$ 5,5 mil), recebimento de mercadorias pagas antecipadamente a fornecedores (R\$ 256,05) e remunerações a pagar (R\$ 70,62), relativo a provisão dos salários.

Ao final do mês, as disponibilidades eram positivas de R\$ 10,3 mil, valor compatível com o balancete. Os extratos bancários atestaram saldos de R\$ 8,7 mil em contas correntes. O montante em espécie de R\$ 1,6 mil corresponde a realidade, conforme informado pela empresa.

As recuperandas não possuem de forma estruturada um demonstrativo do fluxo de caixa. Portanto as informações a seguir foram baseadas nas movimentações expostas nas demonstrações contábeis das empresas, seguindo a metodologia de elaboração do fluxo de caixa pelo método indireto, em conformidade com as normas contábeis.





DADOS CONTÁBEIS E INFORMAÇÕES FINANCEIRAS – BALANÇO PATRIMONIAL | BUSSOLOTTO

BALANÇO PATRIMONIAL	jan/26	fev/26	mar/26
Ativo Circulante	4.827.758	4.803.649	4.775.736
Disponibilidades	40.663	39.007	10.369
Clientes	16.000	11.054	17.628
Adiantamento a funcionários	-	-	3
Adiantamentos diversos	573	573	314
Tributos a compensar e recuperar	8686		86
Estoques	4.770.436	4.752.928	4.747.336
Ativo Não Circulante	315.950	317.997	323.991
Realizável a longo prazo	315.950	317.997	323.991
<i>Empréstimo a terceiros - Mútuo</i>	315.950	317.997	323.991
Total do Ativo	5.143.708	5.121.646	5.099.727
BALANÇO PATRIMONIAL	jan/26	fev/26	mar/26
Passivo Circulante	516.470	466.749	450.406
Fornecedores	12.160	12.806	6.162
Obrigações trabalhistas	16.577	25.788	21.289
<i>Encargos sociais e trabalhistas</i>	1.469	1.320	1.336
<i>Provisões sociais</i>	9.319	16.557	11.970
<i>Remunerações a pagar</i>	5.789	7.912	7.983
Obrigações fiscais	2.104	6.825	1.625
Outras Obrigações	401.633	337.333	337.333
<i>Adiantamento de clientes</i>	377.324	313.024	313.024
<i>Bens para entrega futura</i>	24.309	24.309	24.309
Empréstimos e financiamentos - Sócio	83.997	83.997	83.997
Passivo Não Circulante	-	-	-
Patrimônio Líquido	4.643.307	4.643.307	4.643.307
Capital social	100.000	100.000	100.000
Lucros ou prejuízos acumulados	4.543.307	4.543.307	4.543.307
Resultado do exercício em curso	-16.069	11.590	6.014
Total do Passivo	5.143.708	5.121.646	5.099.727


Clientes: as vendas a prazo para Robson de Souza e Condomínio Edifício Marina resultaram no acréscimo de R\$ 6,5 mil da rubrica em março.

A conta de clientes engloba os clientes Robson (R\$ 14,2 mil), Condomínio Edifício Marina (R\$ 2,7 mil) e Thiago Welter (R\$ 650,40), que estão em dia.

Adiantamentos diversos: inclui adiantamentos a fornecedores (R\$ 313,65), unicamente composto por Vidro Ágil (R\$ 313,65), de acordo com o relatório enviado. A redução de 259,05, se deu pelo recebimento de mercadorias pagas antecipadamente a Isoprofile Indústria e Comércio LTDA.

Estoques: o saldo de estoques é composto exclusivamente por matéria-prima, totalizando R\$ 4,7 milhões. A análise evidencia baixa rotatividade, uma vez que o montante registrado equivale a aproximadamente 55 vezes o faturamento mensal. **O inventário atualizado não foi disponibilizado, o que impossibilita a validação do saldo contábil apresentado.** A Recuperanda informou que a realização de contagens mensais estaria inviabilizada em razão do elevado volume de itens. Por fim, em março o consumo dos estoques resultou no decréscimo de R\$ 5,5 mil.

Realizável a longo prazo: contempla empréstimos de mútuo concedidos à JJB Indústria de Esquadrias (R\$ 272,9 mil) e à Esquadro Esquadrias e Vidros (R\$ 51 mil), registrando R\$ 5,9 mil de aumento no mês. Segundo a Recuperanda, tratam-se de despesas pagas entre empresas do grupo, sem contrato ou previsão de restituição.





DADOS CONTÁBEIS E INFORMAÇÕES FINANCEIRAS – BALANÇO PATRIMONIAL | BUSSOLOTTO

BALANÇO PATRIMONIAL	jan/26	fev/26	mar/26
Ativo Circulante	4.827.758	4.803.649	4.775.736
Disponibilidades	40.663	39.007	10.369
Clientes	16.000	11.054	17.628
Adiantamento a funcionários	-	-	3
Adiantamentos diversos	573	573	314
Tributos a compensar e recuperar	8686		86
Estoques	4.770.436	4.752.928	4.747.336
Ativo Não Circulante	315.950	317.997	323.991
Realizável a longo prazo	315.950	317.997	323.991
<i>Empréstimo a terceiros - Mútuo</i>	315.950	317.997	323.991
Total do Ativo	5.143.708	5.121.646	5.099.727
BALANÇO PATRIMONIAL	jan/26	fev/26	mar/26
Passivo Circulante	516.470	466.749	450.406
Fornecedores	12.160	12.806	6.162
Obrigações trabalhistas	16.577	25.788	21.289
<i>Encargos sociais e trabalhistas</i>	1.469	1.320	1.336
<i>Provisões sociais</i>	9.319	16.557	11.970
<i>Remunerações a pagar</i>	5.789	7.912	7.983
Obrigações fiscais	2.104	6.825	1.625
Outras Obrigações	401.633	337.333	337.333
<i>Adiantamento de clientes</i>	377.324	313.024	313.024
<i>Bens para entrega futura</i>	24.309	24.309	24.309
Empréstimos e financiamentos - Sócio	83.997	83.997	83.997
Passivo Não Circulante	-	-	-
Patrimônio Líquido	4.643.307	4.643.307	4.643.307
Capital social	100.000	100.000	100.000
Lucros ou prejuízos acumulados	4.543.307	4.543.307	4.543.307
Resultado do exercício em curso	-16.069	11.590	6.014
Total do Passivo	5.143.708	5.121.646	5.099.727


Fornecedores: engloba Crippa Rey Advogados (R\$ 3,2 mil), Medeiros & Medeiros (R\$ 2,5 mil) e Persianas Roller Star Brasil S.A (R\$ 384,74). Em março, demonstrou redução de 52%, pelos pagamentos efetuados no período.

Outras obrigações: contempla adiantamentos de clientes (R\$ 313 mil) e bens para entrega futura (R\$ 24,3 mil), pertinente a uma obra em andamento. Em março a conta não apresentou variação.

O relatório financeiro de adiantamentos atesta o saldo contábil e demonstra que os principais valores são com TexMaq (R\$ 138,3 mil), Shalom O. (R\$ 104,5 mil) e Max Petry (R\$ 26,8 mil). O motivo dos valores não terem sido faturados, embora incluam saldos desde o ano de 2023, decorre de solicitação de alguns clientes para que as notas fiscais fossem emitidas de forma gradual. Ademais, a empresa está entrando em contato com os referidos clientes a fim de negociar a emissão das notas fiscais o quanto antes, visando à regularização do saldo. Relativo ao cliente Shalom Oss, a encomenda de esquadrias ainda não pode ser instalada, devido a obra do cliente estar embargada, sendo assim, até o momento a entrega e instalação do produto não foram finalizadas.

Ressalta-se que a manutenção de saldos de adiantamento sem a devida emissão de documentos fiscais ou entrega dos produtos pode configurar contingência tributária, além de dificultar a verificação da efetiva receita operacional e do cumprimento do cronograma de entregas das Recuperandas.

Empréstimos e financiamentos: compreende, unicamente, empréstimos do sócio Joelmar de R\$ 83,9 mil. Anteriormente, a Recuperanda informou que não existe comprovante de transferência ou recibo e que o Sr. Joelmar realizou alguns pagamentos de contas da empresa pela sua conta pessoa física. Contudo, não há previsão de devolução dos valores. O contrato encaminhado prevê pagamento do saldo em aberto dentro de 12 meses, contados à partir de agosto de 2025.





DADOS CONTÁBEIS E INFORMAÇÕES FINANCEIRAS – BALANÇO PATRIMONIAL | JJB e ESQUADRO

BALANÇO PATRIMONIAL - JJB	jan/26	fev/26	mar/26
Ativo Circulante	-	-	-
Ativo Não Circulante	444.722	444.722	444.722
Imobilizado	441.504	441.504	441.504
Intangível	3.219	3.219	3.219
Total do Ativo	444.722	444.722	444.722
BALANÇO PATRIMONIAL - JJB	jan/26	fev/26	mar/26
Passivo Circulante	2.696.611	2.696.611	2.693.730
Fornecedores	-	-	90
Encargos sociais e trabalhistas	59.990	59.990	59.990
Remunerações a pagar	16.568	16.568	16.568
Obrigações fiscais	642.930	642.930	642.930
Tributos sobre Resultado	3.712	3.712	3.712
Outras Obrigações - Credores RJ	1.973.411	1.973.411	1.970.440
Passivo Não Circulante	3.316.373	3.318.159	3.323.153
Outras Obrigações - Credores RJ	3.050.236	3.050.236	3.050.236
Empréstimos e financiamentos - Mútuo	266.137	267.922	272.916
Patrimônio Líquido	-5.566.566	-5.566.566	-5.566.566
Capital social	100.000	100.000	100.000
Lucros ou prejuízos acumulados	-5.666.566	-5.666.566	-5.666.566
Resultado do exercício em curso	-1.695,92	-3.481,37	-5.594,43
Total do Passivo	444.722	444.722	444.722

ANÁLISE JJB

Os principais saldos encontram-se no passivo, sendo que o curto prazo é composto, em sua maioria, por outras obrigações, no montante de R\$ 1,9 milhão, correspondente a credores arrolados no processo de recuperação judicial. No passivo de longo prazo, constam credores da recuperação judicial no valor de R\$ 3 milhões, além de um saldo a pagar à Bussolotto de R\$ 272,9 mil, que no mês de março, demonstrou acréscimo de R\$ 5,9 mil, pelo aporte recebido, para pagamento de obrigações. Ressalta-se que o passivo concursal das Recuperandas está concentrado na JJB. Contudo, não há baixa contábil no momento das amortizações, o que pode gerar distorções relevantes nas demonstrações. A empresa não apresentou esclarecimentos satisfatórios sobre essa prática, embora questionada. Ademais, houve compra a prazo junto a Expert – Marcas e Patentes, resultado no saldo em aberto de R\$ 90,34

BALANÇO PATRIMONIAL - ESQUADRO	jan/26	fev/26	mar/26
Ativo Circulante	-	-	-
Ativo Não Circulante	-	-	-
Total do Ativo	-	-	-
BALANÇO PATRIMONIAL - ESQUADRO	jan/26	fev/26	mar/26
Passivo Circulante	154.731	154.731	154.731
Encargos sociais e trabalhistas	59.771	59.771	59.771
Obrigações fiscais	85.036	85.036	85.036
Tributos sobre Resultado	9.924	9.924	9.924
Passivo Não Circulante	49.813	50.075	51.075
Empréstimos e financiamentos - Mútuo	49.813	50.075	51.075
Patrimônio Líquido	-204.246	-204.246	-204.246
Capital social	100.000	100.000	100.000
Lucros ou prejuízos acumulados	-304.246	-304.246	-304.246
Resultado do exercício em curso	-298	-559	-1.559
Total do Passivo	-	-	-

ANÁLISE ESQUADRO

O passivo circulante soma R\$ 154,7 mil e é composto por obrigações fiscais (R\$ 85 mil), encargos sociais e trabalhistas (R\$ 59,7 mil) e tributos sobre resultado (R\$ 9,9 mil). As análises detalhadas dessas rubricas constam nos tópicos referentes a funcionários e passivo extraconcursal.

No passivo não circulante, estão registrados os empréstimos tomados com a Bussolotto (R\$ 51 mil), o qual demonstrou aumento de R\$ 1 mil, devido ao pagamento de contas da Esquadro, efetuados pela Bussolotto.





DADOS CONTÁBEIS E INFORMAÇÕES FINANCEIRAS – DRE CONSOLIDADO

DRE CONSOLIDADO	jan/26	fev/26	mar/26	2026
Receita bruta	16.000	87.030	19.896	122.926
Receita Bruta de Vendas e Serviços	16.000	87.030	19.896	122.926
Deduções da Receita Bruta	-1.582	-6.440	-1.406	-9.427
Impostos incidentes sobre vendas e serviços	-1.582	-6.440	-1.406	-9.427
Receita operacional líquida	14.418	80.590	18.490	113.499
Custos de fabricação e mercadorias	-20.120	-36.430	-9.359	-65.909
Estoque inicial	-4.769.257	-4.770.436	-4.752.928	-14.292.621
Compras	-1.850	-6.378	-3.761	-11.989
Estoque final	4.770.436	4.752.928	4.747.336	14.270.700
Gastos com mão de obra e encargos	-3.699	-11.241	497	-14.443
Gastos gerais de fabricação	-15.750	-1.083	-503	-17.336
Custos de serviços prestados	-	-221	-	-221
Resultado bruto	-5.702	44.160	9.131	47.589
% Margem bruta	-40%	55%	49%	42%
Despesas operacionais	-11.349	-18.159	-17.004	-46.511
Despesas com salários e encargos administrativos	-4.398	-5.229	-5.229	-14.856
Despesas gerais administrativas	-6.949	-12.930	-11.775	-31.654
Despesas Tributárias	-1	-	-	-1
Resultado operacional líquido	-17.051	26.002	-7.873	1.078
Ebitda	-17.051	26.002	-7.873	1.078
% Margem operacional	-118%	32%	-43%	1%
Resultado financeiro	-1.012	-389	-816	-2.217
Receitas financeiras	6	-	1	7
Despesas financeiras	-1.018	-390	-817	-2.225
Resultado Líquido do Exercício	-18.063	25.612	-8.688	-1.139
% Margem líquida	-125%	32%	-47%	-1%

Receitas: do grupo recuperando, apenas a Bussolotto Esquadrias apresenta faturamento. Em março, demonstrou redução de 77%. As variações estão relacionadas ao volume de serviços prestados, sem indicação de sazonalidade significativa. A demanda é diretamente influenciada pelo setor da construção civil na região.

Deduções: engloba, unicamente, impostos sobre as vendas (R\$ 1,4 mil). A empresa é tributada pelo Simples Nacional e a alíquota pode variar de acordo com o faturamento.

Custos: composto, em grande parte, por compras de materiais (R\$ 3,7 mil). Os custos consumiram 51% da receita líquida e apresentaram decréscimo de 74% em relação ao período anterior, decorrente do menor volume de gastos com mão de obra.

Destaca-se que custos exibem, mensalmente, a apropriação contábil dos estoques, considerando a variação entre estoque inicial e final, em consonância com o regime de competência.

Despesas operacionais: engloba unicamente despesas administrativas (R\$ 11,7 mil), composta majoritariamente por honorários/serviços de terceiros, uso de sistema de informação e telefonia; e despesas com pessoal (R\$ 5,2 mil), que por sua vez, engloba salários, pró-labore, férias, dentre outros.

Em março, apresentou decréscimo de 6%, principalmente nas despesas gerais, visto o menor volume de honorários e serviços de terceiros no mês, bem como ausência de multas e despesas indedutíveis e mensalidades, como ocorrido na competência anterior.

Resultado financeiro: o resultado financeiro foi negativo de R\$ 815,60, unicamente pelas despesas bancárias, multas e juros.

Resultado: as receitas auferidas não foram suficientes para cobrir os custos e despesas da operação, gerando prejuízo de R\$ 8.688,30. O saldo acumulado do ano de 2026 é negativo de R\$ 1.139,17.





Liquidez Corrente

Março/2026

1,45

Março/2025

1,45

↗ -%

O grupo apresenta capacidade de pagamento em relação à liquidez corrente, pois dispõe de **R\$ 1,45** para cada R\$ 1,00 de dívida de curto prazo.

Em comparação a **março de 2025**, não observa-se variação neste indicador.

Liquidez Seca

Março/2026

0,01

Março/2025

0,01

↗ -%

As empresas demonstram insuficiência de recursos para cobrir suas obrigações de curto prazo, considerando a liquidez seca. As Recuperandas possuem apenas **R\$ 0,01** para cada R\$ 1,00 de dívida de curto prazo, desconsiderando os estoques.

Em comparação a **março de 2025**, não houve variação.

Liquidez Imediata

Março/2026

0,00

Março/2025

0,01

↘ 68%

Quanto à liquidez imediata, as Recuperandas apresentam um cenário ainda mais restrito com apenas **R\$ 0,00** disponíveis para cada R\$ 1,00 de dívida de curto prazo, considerando somente as disponibilidades.

Em comparação a **março de 2025**, houve decréscimo de 68% na liquidez.

Liquidez Geral

Março/2026

0,76

Março/2025

0,76

↗ -%

No período analisado, o grupo empresarial não apresenta capacidade de pagamento em relação à liquidez geral, uma vez que possui apenas **R\$ 0,76** disponíveis para cada R\$ 1,00 de dívida de curto e longo prazo, mesmo com o ativo realizável a LP.

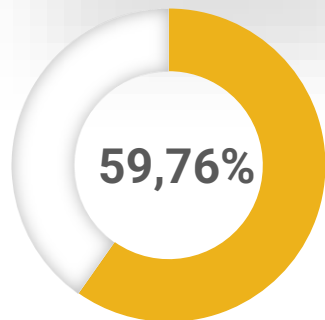
Em comparação a **março de 2025**, não demonstrou movimentação.





ENDIVIDAMENTO – PASSIVO GLOBAL

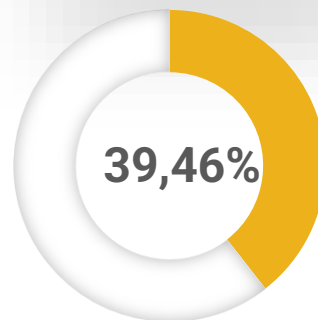
Classe I



R\$ 3.688.034,52

59 credores

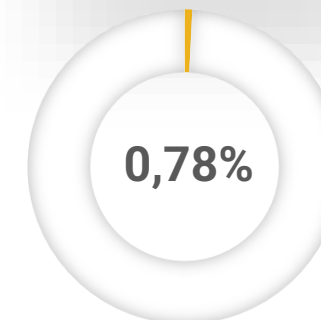
Classe III



R\$ 2.435.450,53

24 credores

Classe IV



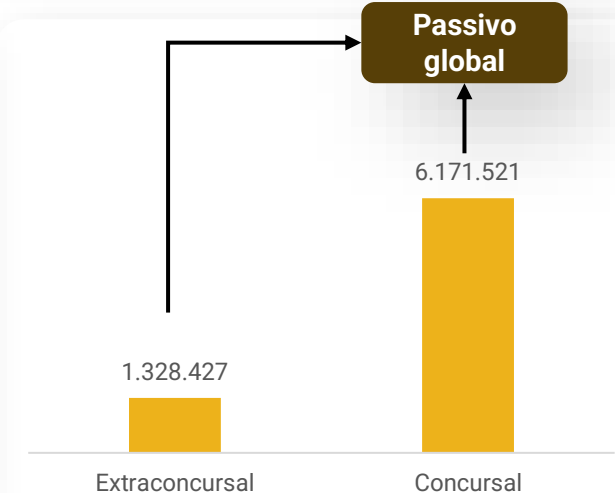
R\$ 48.036,12

10 credores

Principais credores

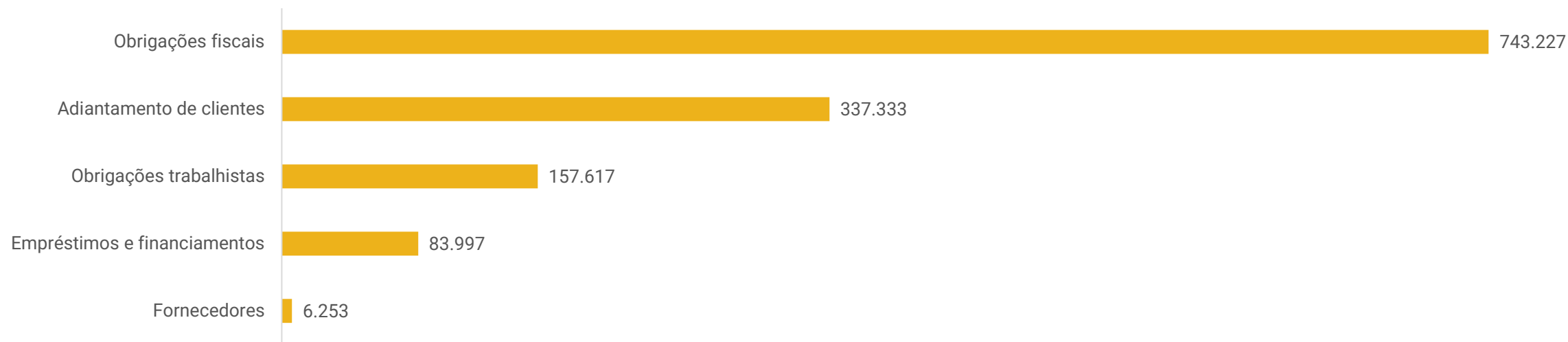
- Parisotto Construções Ltda - Classe III - R\$ 607.114,52
- Banco Bradesco S.A. - Classe III - R\$ 564.382,94
- Adriano Bernardes Porto - Classe I - 400.000,00
- Nelsi Mendonça Da Rosa - Classe I - R\$ 400.000,00
- Buzin Transportes e Comércio Ltda, Orlando Leovaldo Busin E Karla Fernanda Montemaggiore Busin - Classe III - R\$ 323.780,79
- Coenpoc Construções Ltda - Classe III - R\$ 262.846,96

Passivo global





Passivo Extraconcursal




Obrigações fiscais: o passivo tributário das recuperandas somou R\$ 743,2 mil. Dentre os saldos, destacam-se o Simples Nacional (R\$ 712,2 mil), multas tributárias (R\$ 17 mil) e IRPJ (R\$ 13,6 mil). Salienta-se que o simples nacional corrente foi adimplido. **O grupo Recuperando informou que irá parcelar o saldo em aberto dos tributos quando houver disponibilidades suficientes para arcar com as parcelas. Contudo, não informou previsão até o momento.**

Adiantamento de clientes: contempla adiantamentos de clientes das obras em andamento (R\$ 313 mil) e bens para entrega futura (R\$ 24,3 mil).

Obrigações trabalhistas: engloba, em grande maioria, INSS (R\$ 114,8 mil), salários (R\$ 22,3 mil) e provisões sociais (R\$ 11,9 mil). O grupo JC Esquadrias esclareceu que os salários e encargos correntes estão em dia. **Além disso, irão aderir ao parcelamento do INSS quando houver disponibilidades suficientes para arcar com as parcelas. Contudo, não informou previsão até o momento. Ademais, a empresa vem realizando simulações das modalidades de transações disponíveis, averiguando quais são as modalidades com maiores descontos e parcelas que não afetem seu fluxo de caixa.**

Empréstimos e financiamentos: contempla valor a pagar ao sócio Joelmar José Bussolotto (R\$ 83,9 mil). A recuperanda destacou, em outro momento, que não existe comprovante de transferência. O contrato encaminhado prevê pagamento do saldo em aberto dentro de 12 meses, contados a partir de agosto de 2025.

Fornecedores: representaram R\$ 6,2 mil. A empresa declarou que não há inadimplência extraconcursal junto a fornecedores.





DILIGÊNCIAS NOS ESTABELECIMENTOS DA RECUPERANDA

No dia 25 de março de 2026, reuniram-se de forma presencial o representante da Administração Judicial e do Grupo Recuperando.

Conforme relatado pelo sócio, a empresa vem enfrentando baixa conversão de orçamentos em contratos, apesar do elevado volume de visitas e propostas comerciais realizadas. O desempenho de 2025 ficou abaixo do esperado. Há expectativa de aprovação de uma obra de maior porte, que poderia alterar significativamente o cenário operacional, embora, até o momento, não haja confirmação. Na ocasião, havia três serviços em andamento, todos de baixo valor.

A Recuperanda informou que não vem registrando faturamento nos últimos dois meses, mantendo a geração de caixa por meio de recebimentos de períodos anteriores. Em fevereiro, foram enviados 16 orçamentos, dos quais apenas 2 foram aprovados, ambos de baixo valor, mesmo diante de um esforço comercial expressivo, com a realização de 632 visitas. Há possibilidade de aumento da capacidade produtiva e das vendas, condicionada à aprovação de contratos de maior porte, hipótese em que será necessária a contratação de mão de obra terceirizada.

Quanto à inadimplência, foi informado que os clientes estão em dia. Os estoques estão em conformidade com os demonstrativos contábeis, com realização de contagem anual e controle mensal das baixas. O elevado saldo decorre de aquisições realizadas em períodos de maior atividade, quando a empresa aproveitava condições comerciais favoráveis; contudo, com a retração das operações, parte dos itens tornou-se obsoleta, sendo necessária a aquisição de complementos para sua utilização.

No que se refere aos bens e ativos, todos se encontram na empresa. Entretanto, no momento da visita, não havia operação na fábrica, estando o funcionário operacional alocado em atividade externa, com a presença apenas do sócio e de uma colaboradora administrativa.

Não há inadimplência relevante com fornecedores, sendo as compras realizadas majoritariamente à vista. Em relação ao passivo tributário, a empresa informou que está avaliando alternativas para renegociação de débitos federais em aberto, especialmente INSS. Os salários, FGTS, décimo terceiro e férias, encontram-se adimplidos.

Por fim, quanto ao Plano de Recuperação Judicial, os credores que já enviaram os dados para pagamento estão aguardando liberação dos valores depositados judicialmente. Aqueles em que há divergências relacionadas à atualização dos valores serão objeto de reunião para alinhamento. Em relação ao credor Banco Bradesco, foram relatadas dificuldades operacionais para realização de transferências a partir da conta do Santander para os dados informados, em razão de problemas sistêmicos. Diante disso, foi firmado acordo para que os pagamentos sejam realizados por meio de débito direto na conta da empresa JJB, que passou a ser utilizada especificamente para essa finalidade.






DILIGÊNCIAS NOS ESTABELECIMENTOS DA RECUPERANDA





Fotos capturadas em 25/03/2026.





DILIGÊNCIAS NOS ESTABELECIMENTOS DA RECUPERANDA



Fotos capturadas em 25/03/2026.



CUMPRIMENTO DO PLANO

CUMPRIMENTO DO PLANO						ATUALIZADO ATÉ ABRIL/2026			
CLASSE	SUBCLASSE	VALOR RJ	INÍCIO DOS PAGAMENTOS	FIM DOS PAGAMENTOS	VALOR ATUALIZADO	PAGO	EM ATRASO	A VENCER	OBSERVAÇÕES
Classe I - Trabalhista	A	3.388.371,58	18/08/2023	18/07/2024	192.718,07	49.051,63	-	146.232,25	Os pagamentos ocorrerão em parcelas mensais, iguais e consecutivas e serão feitos diretamente pelas recuperandas até o dia 18 (dezoito) de cada mês.
	B	299.662,94	18/07/2024	18/07/2024	334.067,18	333.367,37	-	699,81	O pagamento ocorrerá em parcela única no 12º mês diretamente pelas recuperandas até o dia 18 (dezoito) do mês, com os valores proveniente da venda da máquina ou com recurso oriundos da atividade do Grupo. Destaca-se que 04 credores optaram pela modalidade B.
Classe III - Quirografários	-	2.435.450,53	18/08/2025	18/11/2031	1.164.911,48	5.941,89	-	1.158.969,59	Os pagamentos ocorrerão em parcelas mensais, iguais e consecutivas e serão feitos diretamente pelas recuperandas até o dia 18 (dezoito) de cada mês.
Classe IV - ME / EPP	-	48.036,12	18/08/2025	18/11/2031	22.976,38	-	-	22.976,38	Os pagamentos ocorrerão em parcelas mensais, iguais e consecutivas e serão feitos diretamente pelas recuperandas até o dia 18 (dezoito) de cada mês.
TOTAL		6.171.521,17			1.714.673,11	388.360,89	-	1.328.878,03	
Percentual sobre a dívida						22,65%	-%	77,50%	



ANEXOS

1

Demonstrações contábeis de março/2026

BALANCETE

Código	Classificação	Descrição da conta	Saldo Anterior	Débito	Crédito	Saldo Atual
1	1	ATIVO	5.121.645,81D	4.788.531,86	4.810.450,58	5.099.727,09D
2	1.10	ATIVO CIRCULANTE	4.803.648,84D	4.782.537,98	4.810.450,58	4.775.736,24D
3	1.10.10	DISPONIVEL	39.007,19D	15.442,90	44.081,18	10.368,91D
5	1.10.10.10	CAIXA GERAL	1.614,24D	0,00	0,00	1.614,24D
6	1.10.10.10.01	CAIXA	1.614,24D	0,00	0,00	1.614,24D
20	1.10.10.20	BANCOS CONTA MOVIMENTO	36.272,37D	15.442,66	42.960,36	8.754,67D
69	1.10.10.20.01	BANCO CONFIANZA EMPRESARIAL	35.970,94D	0,00	28.753,45	7.217,49D
75	1.10.10.20.01	BANCO CONFIANZA EMPRESARIAL CONTA 6934570-7	130,90D	0,00	0,00	130,90D
24	1.10.10.20.01	BANCO SANTANDER S/A	0,00	15.442,62	14.200,01	1.242,61D
33	1.10.10.20.01	PAGSEGURO	170,53D	0,04	6,90	163,67D
50	1.10.10.40	BANCOS CONTA APLICACOES FINANCEIRAS	1.120,58D	0,24	1.120,82	0,00
54	1.10.10.40.01	BANCO SANTANDER S/A	1.120,58D	0,24	1.120,82	0,00
100	1.10.20	CREDITOS	11.713,30D	19.759,00	13.441,05	18.031,25D
101	1.10.20.10	CLIENTES	11.054,40D	19.756,00	13.182,00	17.628,40D
100009	1.10.20.10.01	CONDOMINIO EDIFICIO CARLOS GOMES 222	3.953,00D	0,00	3.953,00	0,00
500061	1.10.20.10.01	CONDOMINIO EDIFICIO MARINA	0,00	5.556,00	2.778,00	2.778,00D
100011	1.10.20.10.01	CONDOMINIO MOULIN QUINTINO	2.185,00D	0,00	2.185,00	0,00
100044	1.10.20.10.01	EQUIPE ENGENHARIA E CONSTRUCOES LTDA	4.266,00D	0,00	4.266,00	0,00
500062	1.10.20.10.01	ROBSON DE SOUZA	0,00	14.200,00	0,00	14.200,00D
100045	1.10.20.10.01	THIAGO WELTER	650,40D	0,00	0,00	650,40D
150	1.10.20.20	ADIANTAMENTO DIVERSOS	572,70D	0,00	259,05	313,65D
151	1.10.20.20.01	ADIANTAMENTO A FORNECEDORES	572,70D	0,00	259,05	313,65D
170	1.10.20.30	ADIANTAMENTO A FUNCIONARIOS	0,00	3,00	0,00	3,00D
171	1.10.20.30.01	ADIANTAMENTO DE SALARIO	0,00	3,00	0,00	3,00D
200	1.10.20.40	TRIBUTOS A COMPENSAR E RECUPERAR	86,20D	0,00	0,00	86,20D
224	1.10.20.40.01	CONTRIB. SOCIAL RETIDA NA FONTE	86,20D	0,00	0,00	86,20D
300	1.10.30	ESTOQUES	4.752.928,35D	4.747.336,08	4.752.928,35	4.747.336,08D
301	1.10.30.10	ESTOQUES	4.752.928,35D	4.747.336,08	4.752.928,35	4.747.336,08D
303	1.10.30.10.01	MATERIA-PRIMA	4.752.928,35D	4.747.336,08	4.752.928,35	4.747.336,08D
406	1.20	ATIVO NAO CIRCULANTE	317.996,97D	5.993,88	0,00	323.990,85D
400	1.20.10	ATIVO REALIZAVEL A LONGO PRAZO	317.996,97D	5.993,88	0,00	323.990,85D
7300	1.20.10.30	CREDITOS DIVERSOS	317.996,97D	5.993,88	0,00	323.990,85D
73022	1.20.10.30.02	EMPRESTIMO ESQUADROS ESQUADRIAS E VIDROS LTDA	50.074,55D	1.000,00	0,00	51.074,55D
73021	1.20.10.30.02	EMPRÉSTIMO JJB INDUSTRIA DE ESQUADRIAS LTDA	267.922,42D	4.993,88	0,00	272.916,30D

BALANCETE

Código	Classificação	Descrição da conta	Saldo Anterior	Débito	Crédito	Saldo Atual
600	2	PASSIVO	5.110.056,15C	35.764,18	19.420,70	5.093.712,67C
601	2.10	PASSIVO CIRCULANTE	466.749,42C	35.764,18	19.420,70	450.405,94C
602	2.10.10	OBRIGACOES DE CURTO PRAZO	466.749,42C	35.764,18	19.420,70	450.405,94C
621	2.10.10.01	FORNECEDORES NACIONAIS	12.806,45C	12.965,04	6.320,98	6.162,39C
500002	2.10.10.01.01	CRIPPA REY ADVOGADOS S/S	6.576,79C	6.735,38	3.367,69	3.209,10C
500006	2.10.10.01.01	DE TONI PERFIS METALICOS E COMPONENTES LTDA	1.136,65C	1.136,65	0,00	0,00
500004	2.10.10.01.01	MEDEIROS & MEDEIROS ADMINISTRACAO DE FALENCIAS E	5.093,01C	5.093,01	2.568,55	2.568,55C
500019	2.10.10.01.01	PERSIANAS ROLLER STAR BRASIL S.A	0,00	0,00	384,74	384,74C
625	2.10.10.20	ENCARGOS SOCIAIS E TRABALHISTAS	1.319,60C	1.319,60	1.335,65	1.335,65C
627	2.10.10.20.01	FGTS A RECOLHER	498,62C	498,62	505,04	505,04C
626	2.10.10.20.01	INSS A RECOLHER	820,98C	820,98	830,61	830,61C
635	2.10.10.30	PROVISOES SOCIAIS	16.556,80C	5.912,09	1.325,77	11.970,48C
641	2.10.10.30.01	FGTS S/PROVISAO DE DECIMO TERCEIRO SALARIO	84,17C	0,00	42,09	126,26C
639	2.10.10.30.01	FGTS S/PROVISAO DE FERIAS	1.142,24C	437,93	56,12	760,43C
637	2.10.10.30.01	PROVISAO DE DECIMO-TERCEIRO SALARIO	1.052,20C	0,00	526,10	1.578,30C
636	2.10.10.30.01	PROVISAO DE FERIAS	14.278,19C	5.474,16	701,46	9.505,49C
645	2.10.10.40	REMUNERACOES A PAGAR	7.911,92C	8.742,53	8.813,15	7.982,54C
647	2.10.10.40.01	PRO-LABORE A PAGAR	2.225,00C	2.500,00	2.500,00	2.225,00C
646	2.10.10.40.01	SALARIOS A PAGAR	5.686,92C	6.242,53	6.313,15	5.757,54C
700	2.10.10.50	OBRIGACOES FISCAIS	6.824,92C	6.824,92	1.625,15	1.625,15C
712	2.10.10.50.01	CONTRIBUICOES SOCIAIS RETIDAS NA FONTE	252,35C	252,35	127,27	127,27C
703	2.10.10.50.01	IRRF A RECOLHER	132,68C	132,68	92,33	92,33C
706	2.10.10.50.01	SIMPLES A RECOLHER	6.439,89C	6.439,89	1.405,55	1.405,55C
740	2.10.10.80	OUTRAS OBRIGACOES	337.333,22C	0,00	0,00	337.333,22C
742	2.10.10.80.01	ADIANTAMENTO DE CLIENTES	313.024,30C	0,00	0,00	313.024,30C
754	2.10.10.80.01	BENS P/ ENTREGA FUTURA	24.308,92C	0,00	0,00	24.308,92C
760	2.10.10.85	EMPRESTIMOS E FINANCIAMENTOS	83.996,51C	0,00	0,00	83.996,51C
7911	2.10.10.85.01	EMPRÉSTIMO JOELMAR JOSE BUSSOLOTTO	83.996,51C	0,00	0,00	83.996,51C
950	2.30	PATRIMONIO LIQUIDO	4.643.306,73C	0,00	0,00	4.643.306,73C
951	2.30.10	CAPITAL SOCIAL	100.000,00C	0,00	0,00	100.000,00C
952	2.30.10.10	CAPITAL SOCIAL	100.000,00C	0,00	0,00	100.000,00C
953	2.30.10.10.01	CAPITAL SOCIAL INTEGRALIZADO	100.000,00C	0,00	0,00	100.000,00C
990	2.30.40	LUCROS OU PREJUIZOS ACUMULADOS	4.543.306,73C	0,00	0,00	4.543.306,73C
991	2.30.40.10	LUCROS/PREJUIZOS ACUMULADOS	4.543.306,73C	0,00	0,00	4.543.306,73C
992	2.30.40.10.01	LUCROS ACUMULADOS	4.543.306,73C	0,00	0,00	4.543.306,73C

BALANCETE

Código	Classificação	Descrição da conta	Saldo Anterior	Débito	Crédito	Saldo Atual
4500	3	RESULTADO DO EXERCICIO	11.589,66C	4.778.720,89	4.773.145,65	6.014,42C
1006	3.01	RECEITA LIQUIDA DE VENDAS	75.065,09C	1.391,03	19.756,00	93.430,06C
1007	3.01.01	RECEITAS BRUTA DE VENDA	80.892,00C	0,00	19.756,00	100.648,00C
1008	3.01.01.01	VENDA DE PRODUCAO DO ESTABELECIMENTO	75.000,00C	0,00	0,00	75.000,00C
1010	3.01.01.01.01	VENDAS A PRAZO	75.000,00C	0,00	0,00	75.000,00C
1020	3.01.01.02	VENDAS DE MERCADORIAS	5.892,00C	0,00	19.756,00	25.648,00C
1022	3.01.01.02.01	VENDAS A PRAZO	5.892,00C	0,00	19.756,00	25.648,00C
1001	3.01.02	(-) DEDUCOES DA RECEITA BRUTA	5.826,91D	1.391,03	0,00	7.217,94D
1070	3.01.02.10	(-) IMPOSTOS INCIDENTES SOBRE VENDAS	5.826,91D	1.391,03	0,00	7.217,94D
1080	3.01.02.10.01	SIMPLES S/FATURAMENTO	5.826,91D	1.391,03	0,00	7.217,94D
1099	3.05	RECEITA LIQUIDA DE SERVICOS	19.943,25C	14,52	140,00	20.068,73C
1040	3.05.01	RECEITAS BRUTA DE SERVICOS	22.138,00C	0,00	140,00	22.278,00C
1041	3.05.01.01	RECEITA DE PRESTACAO DE SERVICOS	22.138,00C	0,00	140,00	22.278,00C
1043	3.05.01.01.01	PRESTACAO DE SERVICOS A PRAZO	22.138,00C	0,00	140,00	22.278,00C
1000	3.05.02	(-) DEDUCOES DOS SERVICOS	2.194,75D	14,52	0,00	2.209,27D
1090	3.05.02.01	(-) DEDUCOES DOS SERVICOS	2.194,75D	14,52	0,00	2.209,27D
1096	3.05.02.01.01	SIMPLES S/FATURAMENTO	2.194,75D	14,52	0,00	2.209,27D
1005	3.20	RECEITA OPERACIONAL LIQUIDA	54.535,31D	4.762.113,14	4.753.248,17	63.400,28D
4001	3.20.01	CUSTOS DE FABRICACAO	54.314,44D	4.762.113,14	4.753.248,17	63.179,41D
4003	3.20.01.01	ESTOQUE INICIAL	9.539.693,06D	4.752.928,35	0,00	14.292.621,41D
4004	3.20.01.01.01	ESTOQUE INICIAL MATERIA-PRIMA	9.539.693,06D	4.752.928,35	0,00	14.292.621,41D
4015	3.20.01.10	COMPRAS	8.228,21D	3.760,81	0,00	11.989,02D
4016	3.20.01.10.01	COMPRA DE MATERIA-PRIMA	8.228,21D	3.760,81	0,00	11.989,02D
4040	3.20.01.30	(-) ESTOQUE FINAL	9.523.364,08C	0,00	4.747.336,08	14.270.700,16C
4041	3.20.01.30.01	ESTOQUE FINAL MATERIA-PRIMA	9.523.364,08C	0,00	4.747.336,08	14.270.700,16C
4100	3.20.01.40	GASTOS COM MAO DE OBRA E ENCARGOS	14.939,57D	5.415,14	5.912,09	14.442,62D
4105	3.20.01.40.01	DECIMO-TERCEIRO SALARIO	684,27D	342,14	0,00	1.026,41D
4104	3.20.01.40.01	FERIAS	6.423,14D	456,18	5.474,16	1.405,16D
4103	3.20.01.40.01	FGTS	1.092,23D	392,30	437,93	1.046,60D
4111	3.20.01.40.01	QUINQUENIO	383,77D	237,80	0,00	621,57D
4101	3.20.01.40.01	SALARIOS	6.356,16D	3.986,72	0,00	10.342,88D
4200	3.20.01.50	GASTOS GERAIS DE FABRICACAO	14.817,68D	8,84	0,00	14.826,52D
4217	3.20.01.50.01	DESPESAS C/ SEGUROS	17,68D	8,84	0,00	26,52D
4215	3.20.01.50.01	SERVICOS DE TERCEIROS	14.800,00D	0,00	0,00	14.800,00D
4300	3.30.01	CUSTOS DAS MERCADORIAS VENDIDAS	220,87D	0,00	0,00	220,87D
4304	3.30.01.30	COMPRAS	220,87D	0,00	0,00	220,87D
4307	3.30.01.30.01	FRETES S/COMPRAS	220,87D	0,00	0,00	220,87D
4899	3.50	DESPESAS	27.939,05D	14.385,12	0,00	42.324,17D
4901	3.50.01	DESPESAS OPERACIONAIS	27.939,05D	14.385,12	0,00	42.324,17D
4902	3.50.01.10	DESPESAS COM SALARIOS E ENC.ADMINISTRATIVOS	9.627,05D	5.228,82	0,00	14.855,87D
4908	3.50.01.10.01	DECIMO-TERCEIRO SALARIO	367,93D	183,96	0,00	551,89D
4907	3.50.01.10.01	FERIAS	490,57D	245,28	0,00	735,85D
4906	3.50.01.10.01	FGTS	357,12D	210,95	0,00	568,07D
4903	3.50.01.10.01	PRO-LABORE	5.000,00D	2.500,00	0,00	7.500,00D
4904	3.50.01.10.01	SALARIOS	3.411,43D	2.088,63	0,00	5.500,06D
4920	3.50.01.20	DESPESAS GERAIS ADMINISTRATIVAS	18.310,71D	9.156,10	0,00	27.466,81D
4944	3.50.01.20.01	CESSAO DE USO DE SISTEMAS DE INFORMACOES	3.200,91D	1.298,92	0,00	4.499,83D
4937	3.50.01.20.01	HONORARIOS E SERVICOS DE TERCEIROS	13.038,26D	7.455,84	0,00	20.494,10D
4928	3.50.01.20.01	MENSALIDADE E ANUIDADES	274,90D	0,00	0,00	274,90D
4936	3.50.01.20.01	MULTAS E DESPESAS (INDEDUTIVEIS)	1.000,00D	0,00	0,00	1.000,00D
4941	3.50.01.20.01	TELEFONE/FAX/INTERNET	796,64D	401,34	0,00	1.197,98D
5220	3.50.01.50	DESPESAS TRIBUTARIAS	1,29D	0,20	0,00	1,49D
5227	3.50.01.50.01	IOF	0,02D	0,20	0,00	0,22D
5230	3.50.01.50.03	IR S/ RENDIMENTOS APLICACOES FINANCEIRAS	1,27D	0,00	0,00	1,27D
5300	3.70	RECEITA E DESPESAS FINANCEIRAS	944,32D	817,08	1,48	1.759,92D
5301	3.70.10	RECEITAS E DESPESAS FINANCEIRAS	944,32D	817,08	1,48	1.759,92D
5312	3.70.10.20	RECEITAS FINANCEIRAS	5,93C	0,00	1,48	7,41C
5314	3.70.10.20.01	DESCONTOS OBTIDOS	0,00	0,00	1,20	1,20C
5315	3.70.10.20.01	RECEITA S/APLICACOES FINANCEIRAS	5,93C	0,00	0,28	6,21C
5100	3.70.10.40	DESPESAS FINANCEIRAS	950,25D	817,08	0,00	1.767,33D
5105	3.70.10.40.01	DESPESAS BANCARIAS	934,20D	811,80	0,00	1.746,00D
5101	3.70.10.40.01	JUROS PAGOS	10,83D	0,20	0,00	11,03D

BALANCETE

Código	Classificação	Descrição da conta	Saldo Anterior	Débito	Crédito	Saldo Atual
5107	3.70.10.40.01	MULTAS E JUROS TRIBUTARIOS	5,22D	5,08	0,00	10,30D

JOELMAR JOSE BUSSOLOTTO

CPF: 419.420.940-00

VANIO ANTONIO RIGONI

Reg. no CRC - RS sob o No. RS07128001

CPF: 770.508.510-00

BALANCETE

Código	Descrição da conta	Saldo Anterior	Débito	Crédito	Saldo Atual
1	ATIVO	444.722,43D	2.971,16	2.971,16	444.722,43D
2	ATIVO CIRCULANTE	0,00	2.971,16	2.971,16	0,00
3	DISPONIVEL	0,00	2.971,16	2.971,16	0,00
20	BANCOS CONTA MOVIMENTO	0,00	2.971,16	2.971,16	0,00
23	BANCO BRADESCO S/A	0,00	2.971,16	2.971,16	0,00
406	ATIVO NAO CIRCULANTE	444.722,43D	0,00	0,00	444.722,43D
440	IMOBILIZADO	441.503,83D	0,00	0,00	441.503,83D
454	EQUIPAMENTOS E INSTALACOES	433.112,83D	0,00	0,00	433.112,83D
455	MAQUINAS E EQUIPAMENTOS	423.667,21D	0,00	0,00	423.667,21D
458	FERRAMENTAS E ACESSORIOS	9.445,62D	0,00	0,00	9.445,62D
463	EQUIPAMENTOS E INSTALACOES PARA ESCRITORIO	4.052,00D	0,00	0,00	4.052,00D
464	MOVEIS E UTENSILIOS	4.052,00D	0,00	0,00	4.052,00D
470	EQUIPAMENTOS DE PROC. ELETRONICO DE DADOS	4.339,00D	0,00	0,00	4.339,00D
471	COMPUTADORES E EQUIPAMENTOS	4.339,00D	0,00	0,00	4.339,00D
550	INTANGIVEL	3.218,60D	0,00	0,00	3.218,60D
551	INTANGIVEL	3.218,60D	0,00	0,00	3.218,60D
553	SISTEMAS APLICATIVOS - SOFTWARE	3.218,60D	0,00	0,00	3.218,60D

BALANCETE

Código	Descrição da conta	Saldo Anterior	Débito	Crédito	Saldo Atual
600	PASSIVO	448.203,80C	3.691,32	5.804,38	450.316,86C
601	PASSIVO CIRCULANTE	2.696.611,04C	3.691,32	810,50	2.693.730,22C
602	OBRIGACOES DE CURTO PRAZO	2.696.611,04C	3.691,32	810,50	2.693.730,22C
621	FORNECEDORES NACIONAIS	0,00	720,16	810,50	90,34C
500000	FORNECEDORES DIVERSOS	0,00	720,16	810,50	90,34C
625	ENCARGOS SOCIAIS E TRABALHISTAS	59.990,01C	0,00	0,00	59.990,01C
627	FGTS A RECOLHER	3.688,75C	0,00	0,00	3.688,75C
626	INSS A RECOLHER	55.387,26C	0,00	0,00	55.387,26C
630	IRRF A RECOLHER	914,00C	0,00	0,00	914,00C
645	REMUNERACOES A PAGAR	16.567,92C	0,00	0,00	16.567,92C
646	SALARIOS A PAGAR	16.567,92C	0,00	0,00	16.567,92C
700	OBRIGACOES FISCAIS	642.930,29C	0,00	0,00	642.930,29C
706	SIMPLES A RECOLHER	642.930,29C	0,00	0,00	642.930,29C
730	TRIBUTOS SOBRE RESULTADO	3.711,82C	0,00	0,00	3.711,82C
731	IRPJ A RECOLHER	3.711,82C	0,00	0,00	3.711,82C
740	OUTRAS OBRIGACOES	1.973.411,00C	2.971,16	0,00	1.970.439,84C
6072	CLASSE 1 TRABALHISTA	947.893,00C	0,00	0,00	947.893,00C
6073	CLASSE 1.1 TRABALHISTA	585.549,00C	0,00	0,00	585.549,00C
6074	CLASSE 3 QUIROGRAFARIOS	17.807,00C	2.971,16	0,00	14.835,84C
6075	CLASSE 3.1 QUIROGRAFARIOS	150.760,00C	0,00	0,00	150.760,00C
6076	CLASSE 3.2 QUIROGRAFARIOS	223.366,00C	0,00	0,00	223.366,00C
6077	CLASSE 4 ME E EPP (IV)	14.448,00C	0,00	0,00	14.448,00C
6078	CLASSE 4.1 ME E EPP (IV)	33.588,00C	0,00	0,00	33.588,00C
861	PASSIVO NAO CIRCULANTE	3.318.158,76C	0,00	4.993,88	3.323.152,64C
860	PASSIVO EXIGIVEL A LONGO PRAZO	3.318.158,76C	0,00	4.993,88	3.323.152,64C
862	OUTRAS OBRIGACOES	3.050.236,34C	0,00	0,00	3.050.236,34C
6081	CLASSE 1.2 TRABALHISTA	1.668.269,34C	0,00	0,00	1.668.269,34C
6082	CLASSE 3.3 QUIROGRAFARIOS	1.381.967,00C	0,00	0,00	1.381.967,00C
881	EMPRESTIMOS E FINANCIAMENTOS	267.922,42C	0,00	4.993,88	272.916,30C
8951	BUSSOLOTTO ESQUADRIAS	267.922,42C	0,00	4.993,88	272.916,30C
950	PATRIMONIO LIQUIDO	5.566.566,00D	0,00	0,00	5.566.566,00D
951	CAPITAL SOCIAL	100.000,00C	0,00	0,00	100.000,00C
952	CAPITAL SOCIAL	100.000,00C	0,00	0,00	100.000,00C
953	CAPITAL SOCIAL INTEGRALIZADO	100.000,00C	0,00	0,00	100.000,00C
990	LUCROS OU PREJUIZOS ACUMULADOS	5.666.566,00D	0,00	0,00	5.666.566,00D
991	LUCROS/PREJUIZOS ACUMULADOS	5.666.566,00D	0,00	0,00	5.666.566,00D
909	PREJUIZOS ACUMULADOS	5.666.566,00D	0,00	0,00	5.666.566,00D

BALANCETE

Código	Descrição da conta	Saldo Anterior	Débito	Crédito	Saldo Atual
4500	RESULTADO DO EXERCICIO	3.481,37D	2.113,06	0,00	5.594,43D
1005	RECEITA OPERACIONAL LIQUIDA	2.015,01D	494,17	0,00	2.509,18D
4001	CUSTOS DE FABRICACAO	2.015,01D	494,17	0,00	2.509,18D
4200	GASTOS GERAIS DE FABRICACAO	2.015,01D	494,17	0,00	2.509,18D
4201	ENERGIA ELETRICA	2.015,01D	494,17	0,00	2.509,18D
4899	DESPESAS	1.009,16D	1.618,89	0,00	2.628,05D
4901	DESPESAS OPERACIONAIS	1.009,16D	1.618,89	0,00	2.628,05D
4920	DESPESAS GERAIS ADMINISTRATIVAS	1.009,16D	1.618,89	0,00	2.628,05D
4944	CESSAO DE USO DE SISTEMAS DE INFORMACOES	261,16D	0,00	0,00	261,16D
4937	HONORARIOS E SERVICOS DE TERCEIROS	748,00D	1.618,89	0,00	2.366,89D
5300	RECEITA E DESPESAS FINANCEIRAS	457,20D	0,00	0,00	457,20D
5301	RECEITAS E DESPESAS FINANCEIRAS	457,20D	0,00	0,00	457,20D
5100	DESPESAS FINANCEIRAS	457,20D	0,00	0,00	457,20D
1002	CUSTAS JUDICIAIS	457,20D	0,00	0,00	457,20D

JOELMAR JOSE BUSSOLOTTO

CPF: 419.420.940-00

ARLEI ROBERTO FREDO

Reg. no CRC - RS sob o No. RS067801/O

CPF: 692.856.080-00

BALANCETE

Código	Descrição da conta	Saldo Anterior	Débito	Crédito	Saldo Atual
600	PASSIVO	559,16C	500,00	1.500,00	1.559,16C
601	PASSIVO CIRCULANTE	154.730,80C	500,00	500,00	154.730,80C
602	OBRIGACOES DE CURTO PRAZO	154.730,80C	500,00	500,00	154.730,80C
621	FORNECEDORES NACIONAIS	0,00	500,00	500,00	0,00
500000	FORNECEDORES DIVERSOS	0,00	500,00	500,00	0,00
625	ENCARGOS SOCIAIS E TRABALHISTAS	59.770,76C	0,00	0,00	59.770,76C
626	INSS A RECOLHER	58.651,37C	0,00	0,00	58.651,37C
630	IRRF A RECOLHER	1.119,39C	0,00	0,00	1.119,39C
700	OBRIGACOES FISCAIS	85.036,09C	0,00	0,00	85.036,09C
612	MULTAS TRIBUTARIAS	17.098,43C	0,00	0,00	17.098,43C
706	SIMPLES A RECOLHER	67.937,66C	0,00	0,00	67.937,66C
730	TRIBUTOS SOBRE RESULTADO	9.923,95C	0,00	0,00	9.923,95C
731	IRPJ A RECOLHER	9.923,95C	0,00	0,00	9.923,95C
861	PASSIVO NAO CIRCULANTE	50.074,55C	0,00	1.000,00	51.074,55C
860	PASSIVO EXIGIVEL A LONGO PRAZO	50.074,55C	0,00	1.000,00	51.074,55C
881	EMPRESTIMOS E FINANCIAMENTOS	50.074,55C	0,00	1.000,00	51.074,55C
8951	BUSSOLOTTO ESQUADRIAS	50.074,55C	0,00	1.000,00	51.074,55C
950	PATRIMONIO LIQUIDO	204.246,19D	0,00	0,00	204.246,19D
951	CAPITAL SOCIAL	100.000,00C	0,00	0,00	100.000,00C
952	CAPITAL SOCIAL	100.000,00C	0,00	0,00	100.000,00C
953	CAPITAL SOCIAL INTEGRALIZADO	100.000,00C	0,00	0,00	100.000,00C
990	LUCROS OU PREJUIZOS ACUMULADOS	304.246,19D	0,00	0,00	304.246,19D
991	LUCROS/PREJUIZOS ACUMULADOS	304.246,19D	0,00	0,00	304.246,19D
992	LUCROS ACUMULADOS	304.246,19D	0,00	0,00	304.246,19D

BALANCETE

Código	Descrição da conta	Saldo Anterior	Débito	Crédito	Saldo Atual
4500	RESULTADO DO EXERCICIO	559,16D	1.000,00	0,00	1.559,16D
4899	DESPESAS	559,16D	1.000,00	0,00	1.559,16D
4901	DESPESAS OPERACIONAIS	559,16D	1.000,00	0,00	1.559,16D
4920	DESPESAS GERAIS ADMINISTRATIVAS	559,16D	1.000,00	0,00	1.559,16D
4944	CESSAO DE USO DE SISTEMAS DE INFORMACOES	261,16D	0,00	0,00	261,16D
4937	HONORARIOS E SERVICOS DE TERCEIROS	298,00D	1.000,00	0,00	1.298,00D

JOELMAR JOSE BUSSOLOTTO

CPF: 419.420.940-00

VANIO ANTONIO RIGONI

Reg. no CRC - RS sob o No. RS07128001

CPF: 770.508.510-00