



medeiros²
costa beber
administração judicial

BEVIANI TRANSPORTES LTDA

RECUPERAÇÃO JUDICIAL







Nº 5000291-39.2025.8.24.0536

RELATÓRIO MENSAL DE ATIVIDADES

10º Relatório Mensal de Atividades

Competência: março de 2026

ÍNDICE

	Aspectos jurídicos Cronograma processual
	Operação Estrutura societária Partes relacionadas Operação Frota Overview financeiro
	Funcionários
	Dados contábeis e informações financeiras Fluxo de caixa Balanco patrimonial Demonstração do resultado do exercício Índices de liquidez
	Endividamento Passivo global Passivo extraconcursal
	Diligências nos estabelecimentos da Recuperanda
	Proposta de Pagamento



INTRODUÇÃO

Em cumprimento ao disposto no art. 22, II, “c” da Lei 11.101/2005, o presente Relatório Mensal de Atividades (“RMA”) reúne as informações operacionais, financeiras e econômicas da empresa **Beviani Transportes LTDA**, tendo sido elaborado com base em documentos extraídos dos autos do processo de Recuperação Judicial, solicitados à Recuperanda, além de visitas técnicas ocorridas e/ou a partir de reuniões realizadas com os seus representantes e respectivos procuradores.

A análise técnica contábil apresentada neste RMA é limitada às informações disponibilizadas pela recuperanda, de sua responsabilidade e de forma não exaustiva, uma vez que os administradores foram mantidos na condução da empresa, de acordo com o disposto no artigo 64 da Lei 11.101/2005.

A Recuperanda vem cumprindo **regularmente** suas obrigações processuais com a apresentação das contas demonstrativas mensais (art. 52, IV, da LREF). **O prazo para envio das informações contábeis é o dia 20 do mês subsequente ao encerramento da competência.** A partir do recebimento, a Administração Judicial dispõe do prazo de 30 dias para a análise e elaboração do presente Relatório Mensal de Atividades.

Esta Administração Judicial recebeu as demonstrações financeiras de **março de 2026, com atraso, em 23/04/2026**. Os questionamentos realizados em **30/04/2026** não foram respondidos até a finalização deste relatório mensal.

Os documentos disponibilizados encontram-se devidamente assinados pelos representantes legais da Recuperanda. Embora questionada acerca da segregação dos créditos concursais nos balancetes contábeis, a Recuperanda informou que há intenção de realizar os respectivos ajustes, porém sem previsão. Informações adicionais ou complementares podem ser obtidas diretamente com a Administração Judicial, por intermédio da central de atendimento **0800 150 1111**, pelo WhatsApp **(51) 99871-1170**, e-mail contato@administradorjudicial.adv.br ou no endereço eletrônico: www.administradorjudicial.adv.br



- ✓ **02/04/2025** - Pedido da Recuperação Judicial.
- ✓ **09/06/2025** - Deferimento da Recuperação Judicial.
- ✓ **23/06/2025** - Publicação do edital do art. 52, §1º da Lei 11.101/2005.
- ✓ **08/07/2025** - Prazo para apresentação de habilitações e divergências administrativas.
- ✓ **11/08/2025** - Prazo para apresentação do plano de Recuperação Judicial.
- ✓ **26/08/2025** - Publicação do edital do art. 7º, §2º da Lei 11.101/2005.
- ✓ **05/09/2025** - Prazo de impugnação a relação de credores.
- ✓ **04/09/2025** - Publicação de aviso sobre o recebimento do PRJ.
- ✓ **06/10/2025** - Prazo de objeções ao PRJ.

- ✓ **19/11/2025** - Publicação de edital de convocação para AGC.
- ✓ **29/01/2026** - 1ª convocação da assembleia geral de credores.
- ✓ **05/02/2026** - 2ª convocação da assembleia geral de credores.
- ✓ **06/04/2026** – Continuação da assembleia geral de credores.
- ⌚ **03/06/2026** - Decurso do *Stay Period*.
- ⌚ **05/06/2026** – Prazo para apresentação de plano pelos credores.
- ⌚ Homologação do Plano e Concessão da RJ.
- ⌚ Publicação do Quadro Geral de Credores.

OPERAÇÃO – ESTRUTURA SOCIETÁRIA

A empresa **Beviani Transportes Ltda.** foi fundada em 2012 e tem como atividade principal o transporte de cargas (exceto produtos perigosos e mudanças), com abrangência intermunicipal, interestadual e internacional. Sua sede está localizada na **Avenida Mário Uriarte, nº 1.457, sala 01, bairro Cordeiros, Itajaí/SC**. Atualmente, a empresa possui **quatro filiais com o CNPJ ativo**, sendo que **duas delas não estão em operação** e as outras duas não possuem funcionários ou movimentação de bens, pois servem apenas para fins fiscais e eventual emissão de notas. As filiais permanecem ativas nos registros fiscais em razão da existência de débitos tributários, porém não foi informado prazo de regularização, nem a finalidade de cada CNPJ.

A Recuperanda é devidamente credenciada para emissão de Conhecimento de Transporte Eletrônico (CT-e) no modal rodoviário, bem como para emissão de Nota Fiscal Eletrônica (NF-e) e Escrituração Fiscal Digital (EFD). Está enquadrada no regime tributário do Lucro Real, com apuração trimestral. Em janeiro de 2025, o sócio Walen Rodrigues Tomaz de Oliveira retirou-se da sociedade, e suas cotas de capital foram redistribuídas entre os sócios remanescentes. **Observa-se que a filial localizada em Curitiba não consta mencionada na 15ª alteração contratual apresentada, não tendo sido informado pelas Recuperandas o motivo da ausência dessa informação no instrumento societário mais recente.**



Últimas alterações societárias:

- 08/01/2025 - abertura de filial em outra UF e consolidação de contrato/estatuto.
- 11/06/2025 - concessão de Recuperação Judicial. A alteração contratual nº 15 da sociedade Beviani foi disponibilizada.





A **Beviani Transportes Ltda.**, possui em seu quadro societário os senhores **Wanderlei Senger** e **Osmar Peres Jesus**. A Recuperanda mantém algumas operações com partes relacionadas, envolvendo as seguintes empresas:

- PJ Participações Transports & Investimentos LTDA:** trata-se da antiga Friends Transportes e Comunicação LTDA, cujo nome foi atualizado em agosto/2025 sob mesmo CNPJ, que inclui valores classificados como empréstimos concedidos de R\$ 6,3 milhões no ativo circulante, cujo sócio Osmar Peres Jesus também integra o quadro societário da Recuperanda e ambas atuam no mesmo ramo – transporte rodoviário de cargas.
- WOWN Transportes LTDA:** foram identificados R\$ 6,8 milhões destinados à Wown Transportes Ltda., cujo sócio é o mesmo, Sr. Osmar Peres Jesus.
- Senger's Transportes LTDA:** não apresenta saldo ao final do período no ativo circulante. Ressalta-se que Wanderlei Senger, ex-administrador da Senger's, também integra o quadro societário da Recuperanda.
- Peres Administradora de Bens, Construtora e Incorporadora LTDA:** sob comando de Ricardo Gomes Peres, ocorria transações com a empresa na conta de empréstimos do ativo circulante. Salienta-se que está localizada no mesmo endereço da Senger's e da PJ Participações. Em novembro e dezembro, houve a interrupção das transferências e não possui saldo em aberto no mês de março de 2026.

A empresa informou que não foram elaborados contratos destas operações com as empresas citadas, o que impede a verificação da natureza jurídica, condições de restituição e possíveis vínculos entre as partes. A Recuperanda justificou que os valores foram transferidos para viabilizar os pagamentos operacionais, diante de bloqueios judiciais, mas não disponibilizou a comprovação documental da destinação dos valores para os pagamentos mencionados. A Beviani esclareceu que está sendo feito o levantamento dos comprovantes retroativos de 05 anos, o que demanda tempo, mas que encaminhariam até o final do ano de 2025. Após o decurso do prazo, a mesma informou que está em fase final da apuração dos valores, justificando o motivo de não terem encaminhado o referido documento até o momento.

A Recuperanda atua, predominantemente, no transporte rodoviário de cargas. No entanto, a sede conta com um espaço disponível que também é utilizado para a armazenagem de containers, o qual representa cerca de 20% do faturamento total. Essa demanda decorre, sobretudo, do fato de muitos clientes utilizarem os containers para guardar suas mercadorias.



Setor de Transportes

Receita: o ano de 2026 acumula faturamento de **R\$ 7,1 milhões**, até o mês de março.

Frota: a empresa conta com frota própria composta por semirreboques das marcas Randon, Noma e Sider, com estrutura compatível para transporte em baú lonado, container e eixo com lateral móvel, além dos caminhões das marcas Iveco, DAF e Volkswagen Meteor, conforme exposto na tabela ao lado.

Região de Atuação: a Recuperanda opera rotas nos estados de São Paulo, Paraná, Rio Grande do Sul e Santa Catarina. A frota de caminhões e semirreboques é utilizada no transporte de containers fechados, abrangendo diversos tipos de mercadorias, com exceção de medicamentos e materiais explosivos.

Composição da Frota



Situação dos Bens




FROTA BEVIANI MARÇO DE 2026

MODELO	CAVALO	CARRETA	SITUAÇÃO
CAVALO - LS (CONTAINER)			
IVECO CINZA	RKZ9A06	RYR1H46	Em operação
IVECO BRANCO	RKZ8F56	RYR1G96	Em operação
CAVALO - RODOTREM			
METEOR BRANCO	RXQ8F67	RYR1J36	Em operação
METEOR AZUL	RKZ8G86	RYP1H42	Em operação
DAF AZUL	RXY0F42	RYP1H92	Em operação
DAF CINZA	RXY1A02	RYP1H72	Em operação
IMPLEMENTOS (CARRETAS)			
NOMA P/CONTAINER/GRADE	-	RYR1H46	Em operação
NOMA P/CONTAINER/GRADE	-	RYR1I96	Ocioso no pátio da empresa
NOMA P/CONTAINER	-	RYR1I46	Ocioso no pátio da empresa
NOMA P/CONTAINER	-	RYR1G96	Em operação
NOMA P/CONTAINER 23/24 BUG 20	-	RYU6H46	Ocioso no pátio da empresa
NOMA P/CONTAINER 23/24 BUG 20	-	RYU6H36	Ocioso no pátio da empresa
NOMA P/CONTAINER 23/23	-	RYR1J36 - RYR1J76	Em operação
NOMA P/CONTAINER 23/23	-	RYP1H92 - RYP1H32	Em operação
NOMA P/CONTAINER 23/23	-	RYP1H62 - QJQ6H22	Ocioso no pátio da empresa
NOMA P/CONTAINER 23/23	-	RYP1H42 - RYP1H52	Em operação
NOMA P/CONTAINER 23/23	-	RYP1H72 - RYP1H82	Em operação
SIDER RANDON 21/21	-	RKW3E53	Ocioso no pátio da empresa
SIDER TRUKCVAN 21/22	-	RLF7A36	Ocioso no pátio da empresa
SIDER TRUKCVAN 21/22	-	RLB6A66	Ocioso no pátio da empresa
RANDON P/CONT	-	RKZ5F58	Ocioso no pátio da empresa
RANDON P/CONT	-	RDS8F38	Ocioso no pátio da empresa
RANDON P/CONT	-	RDS8G88	Ocioso no pátio da empresa
LENÇOIS P/ CONT 21/22	-	RXT8G37 - RXT8G47	Ocioso no pátio da empresa
LENÇOIS P/ CONT 21/22	-	RXT8G87 - RXT8G57	Ocioso no pátio da empresa
RANDON P/CONT 20/21	-	RLA9G89 - RLB0B19	Ocioso no pátio da empresa
RANDON P/CONT 20/21	-	RLB0A79 - RLB0A39	Ocioso no pátio da empresa
RANDON P/CONT 21/21	-	RLF9A62 - RLF8I62	Ocioso no pátio da empresa
SEMI LENCOES	-	REA REA	Cedido
RANDON P/CONT 21/21	-	RLF9B32 RLF8H12	Cedido
RANDON P/CONT 21/21	-	RKX3A51 RKX3A31	Cedido
RANDON P/CONT	-	RKZ5E48	Cedido
LENÇOIS P/ CONT 21/22	-	RXT8G67 - RXT8G47	Cedido
RANDON P/CONT 21/21	-	RLA9F69 RLA9J29	Cedido
RANDON P/CONT 21/21	-	RM2G81 RKX2J91	Cedido
RANDON P/CONT	-	RDS8G88	Cedido



OPERAÇÃO - FROTA


A Beviani dispõe de 06 cavalos mecânicos próprios, conforme imagens abaixo:





OPERAÇÃO - FROTA

A empresa possui diversos semirreboques, conforme imagens abaixo:





OPERAÇÃO - FROTA

A empresa possui diversos semirreboques, conforme imagens abaixo:

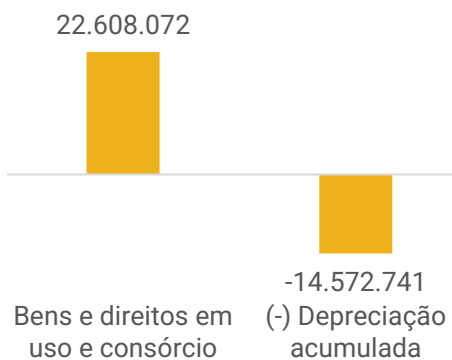


Colaboradores

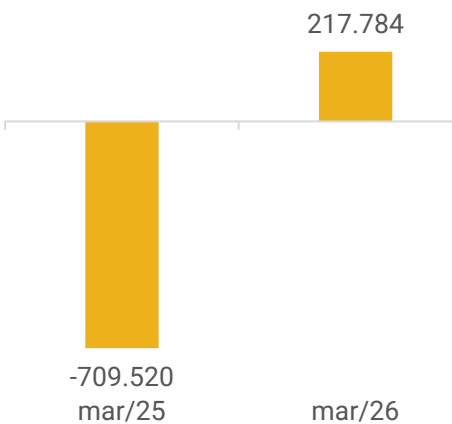


37

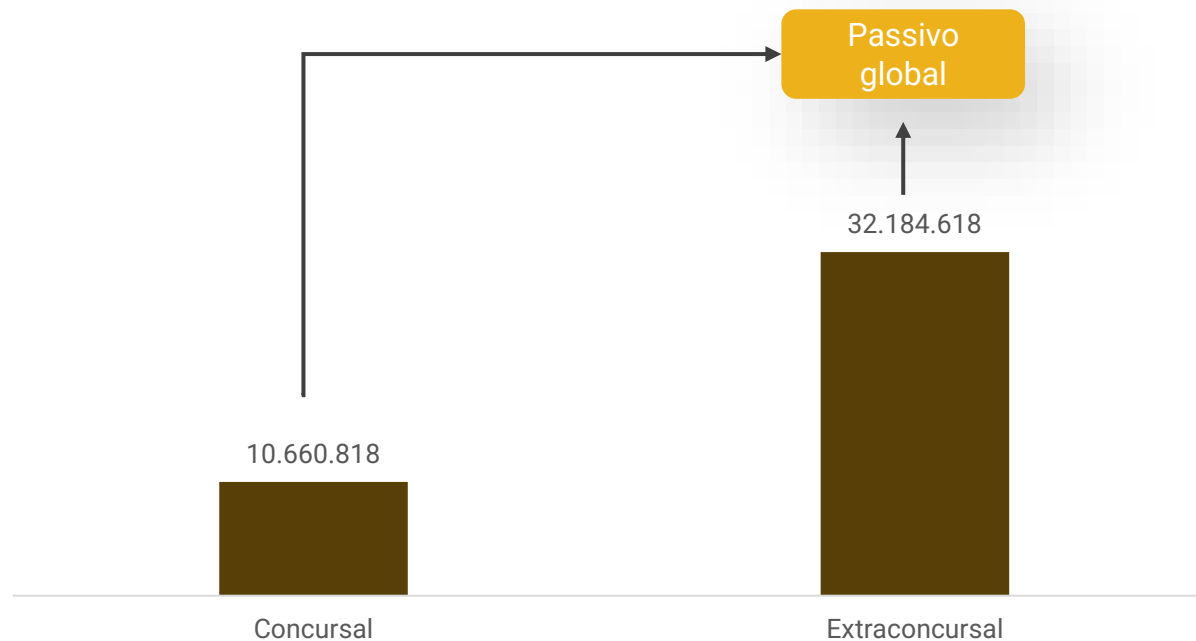
Imobilizado em março/2026



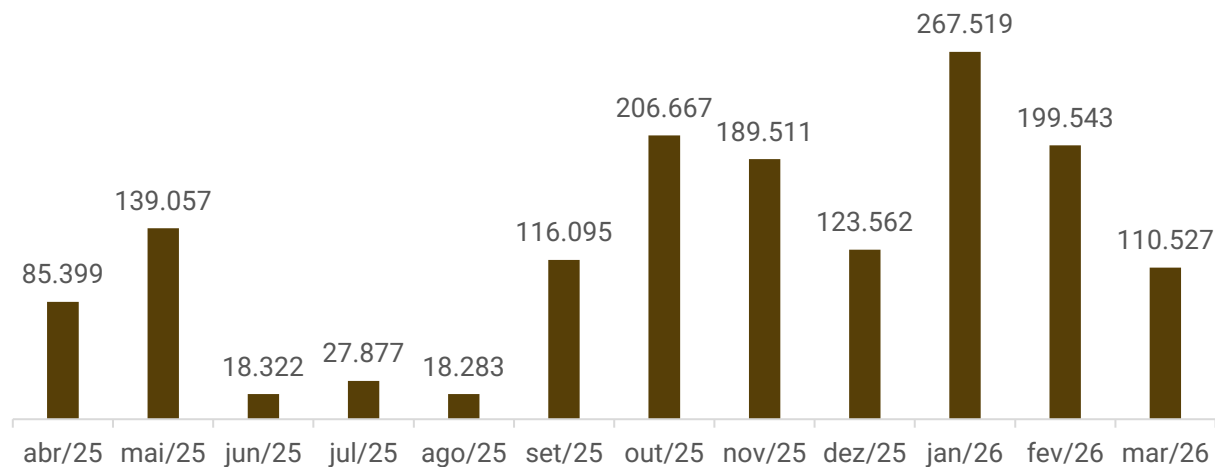
Rentabilidade



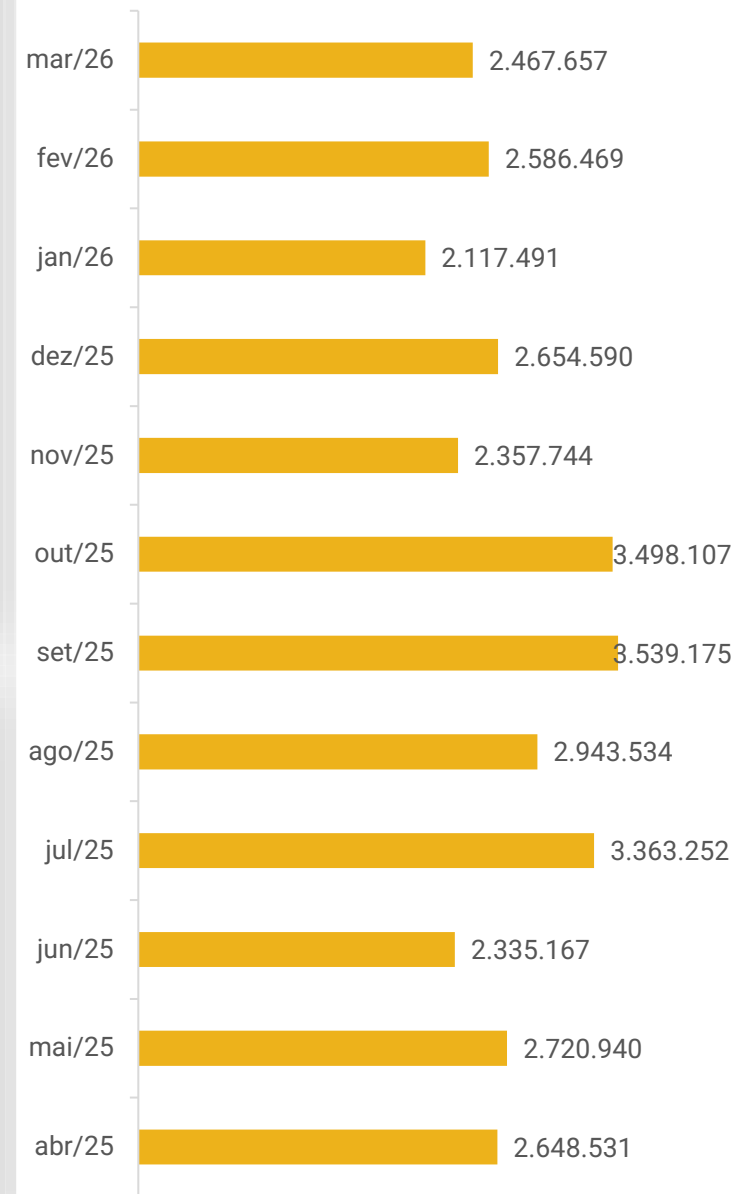
Passivo Concursal x Passivo Extraconcursal



Saldo disponível em caixa e equivalentes de caixa



Faturamento





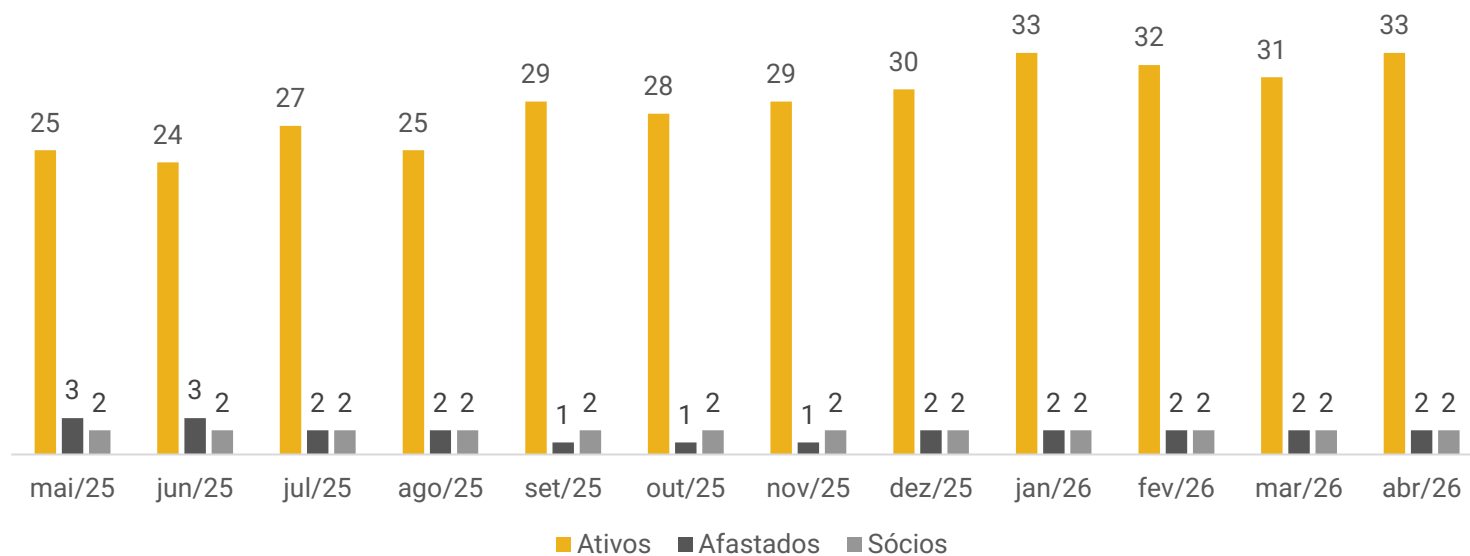
FUNCIONÁRIOS

A Recuperanda apresentou a relação de empregados até **abril de 2026**, informando a admissão de 02 colaboradores. **Ao final do período, contava com 33 funcionários ativos e 02 afastados**, distribuídos apenas na matriz, **além dos 02 sócios**. Ressalta-se que a administração da empresa cabe unicamente ao Sr. Wanderlei Senger.

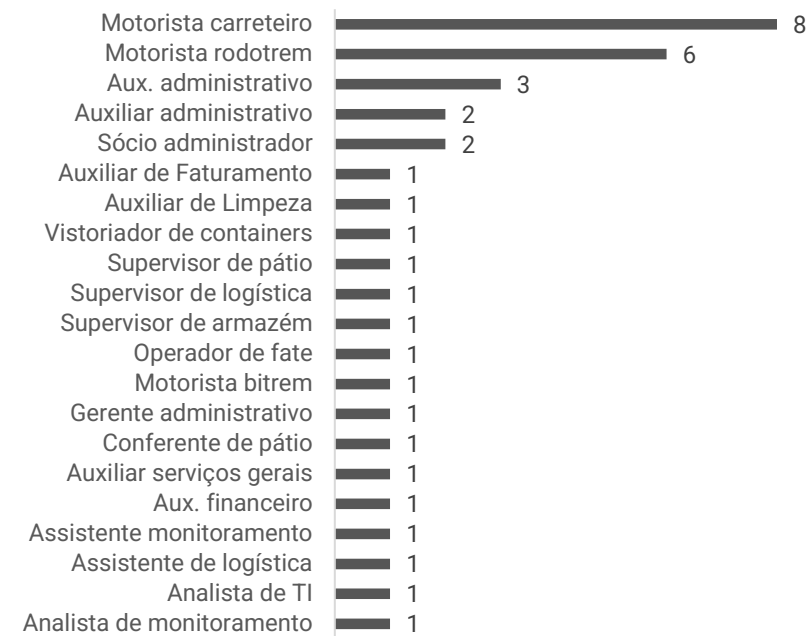
Conforme as demonstrações contábeis de março de 2026, foram efetuados pagamentos integrais de salários (R\$ 128,7 mil) e do FGTS (R\$ 21,7 mil), bem como férias (R\$ 12,8 mil) e pró-labore (R\$ 9,7 mil). Os principais saldos em aberto ao final do mês eram de INSS (R\$ 1,2 milhão), FGTS (R\$ 190,7 mil) e salários (R\$ 121,5 mil). Ressalta-se que a Beviani informou que depende da aprovação do plano de Recuperação Judicial para parcelamento do saldo em atraso do INSS, que encontra-se em atraso desde o início da Recuperação Judicial. Além disso, o imposto corrente será posto em dia quando houver a liberação dos valores bloqueados pelo banco, conforme já formalizado nos autos.

O período apresentou alta de R\$ 64,8 mil nas obrigações trabalhistas, principalmente pela inadimplência do INSS. Destaca-se que de acordo com as informações fornecidas pela empresa, o pagamento do pró-labore estava suspenso desde janeiro de 2025, em razão de decisão dos sócios, que optaram por abrir mão da retirada em apoio ao processo de recuperação judicial. A forma como estava sendo realizada a subsistência dos sócios não foi informada, apesar de questionado. Posteriormente, a empresa passou a registrar a provisão de pró-labore, mas o saldo em aberto é de R\$ 30,1 mil que está em atraso. O prazo de regularização será alvo de questionamento na próxima competência.

Número de Funcionários



Distribuição por Cargos





DADOS CONTÁBEIS E INFORMAÇÕES FINANCEIRAS – FLUXO DE CAIXA

DEMONSTRATIVO DO FLUXO DE CAIXA - INDIRETO

	jan/26	fev/26	mar/26
Fluxo de Caixa das Atividades Operacionais			
Resultado do período	-166.498	-295.816	217.784
Depreciação	257.965	255.255	-
Ajustes de resultados anteriores	204.291	510	-
Resultado Ajustado	295.758	-40.051	217.784
Cientes	244.092	-301.681	-194.729
Tributos a Recuperar	11.899	11.801	11.767
Adiantamentos	-18.590	-6.629	-76.697
Fornecedores	-208.697	218.412	65.561
Obrigações tributárias	152.989	174.229	-835
Obrigações sociais e trabalhistas	45.920	63.426	64.831
Parcelamentos fiscais	-2.812	-6.244	194.160
Adiantamento de clientes	-15.659	-	303
Caixa líquido gerado pelas atividades operacionais	504.899	113.263	282.144
Fluxo de Caixa das Atividades de Investimento			
Investimentos	-55	-55	-60
Imobilizado	-	-	-160.182
Bens em comodado	-	-	150.000
Caixa líquido gerado pelas atividades de investimento	-55	-55	-10.242
Fluxo de Caixa das Atividades de Financiamento			
Empréstimos e financiamentos - Ativo	-381.017	-180.737	-375.248
Empréstimos e financiamentos - Passivo CP e LP	20.130	-446	14.329
Caixa líquido gerado pelas atividades de financiamento	-360.887	-181.183	-360.919
Caixa líquido de caixa e equivalentes de caixa	143.957	-67.976	-89.016
Disponibilidades no início do período	123.562	267.519	199.543
Disponibilidades no final do período	267.519	199.543	110.527

A recuperanda não possui de forma estruturada um demonstrativo do fluxo de caixa. Portanto as informações a seguir foram baseadas nas movimentações expostas nas demonstrações contábeis, seguindo a metodologia de elaboração do fluxo de caixa pelo método indireto, em conformidade com as normas contábeis.

Atividades operacionais: o resultado operacional foi positivo de R\$ 282,1 mil, principalmente, pelo desempenho do período (R\$ 217,7 mil), parcelamento fiscal do ICMS (R\$ 194,1 mil) e compras a prazo (R\$ 65,5 mil). Os fatores negativos foram as vendas a prazo (R\$ 194,7 mil) e adiantamentos direcionados especialmente a fornecedores (R\$ 76,6 mil).

Atividades de investimentos: as atividades de investimentos foram negativas de R\$ 10,2 mil, pelo depósito realizado em quotas de capital junto a Transpocred e aquisição de imobilizado. As notas fiscais das aquisições não foram encaminhadas.


Atividades de financiamento: as atividades de financiamentos foram negativas de R\$ 360,9 mil, pelas concessões de empréstimos a pessoas jurídicas, entre as empresas ligadas. A Recuperanda informou que os valores concedidos são para pagamento das obrigações da empresa Beviani, visto os recorrentes bloqueios nas contas bancárias, conforme detalhado no tópico “Operação – Partes Relacionadas” deste relatório.

Ao final de março/2026, os recursos disponíveis totalizavam saldo positivo de R\$ 110,5 mil, conforme exposto balancete. Os extratos bancários confirmaram o saldo em contas correntes (R\$ 150,21). A aplicação financeira registrada de R\$ 350,00 não foi comprovada. A Recuperanda informou não possuir aplicações financeiras, porém não indicou prazo para ajuste da conta. O saldo de caixa em espécie (R\$ 110 mil) não reflete a realidade operacional da empresa, que não realiza transações em dinheiro, permanecendo pendente de ajuste contábil.

Assim, as disponibilidades efetivamente verificadas correspondem apenas aos valores em contas correntes de R\$ 150,21.

As divergências indicam que o saldo de caixa contabilizado não representa disponibilidade financeira real, comprometendo a fidedignidade das demonstrações contábeis e a avaliação da liquidez imediata da Recuperanda.

Destaca-se a ausência de registro de depreciação em março/2026, diferentemente dos meses anteriores. A Recuperanda não apresentou justificativa para a omissão, que impacta diretamente o resultado do período.





DADOS CONTÁBEIS E INFORMAÇÕES FINANCEIRAS – BALANÇO PATRIMONIAL

BALANÇO PATRIMONIAL			
	jan/26	fev/26	mar/26
Ativo Circulante	18.536.196	18.945.467	19.491.358
Disponibilidades	267.519	199.543	110.527
Clientes	2.806.588	3.108.269	3.302.999
Adiantamentos	626.816	633.445	710.143
Tributos a recuperar	2.181.796	2.169.994	2.158.228
Empréstimos pessoa jurídica	12.653.477	12.834.214	13.209.462
<i>Friends Transportes e Comunicação</i>	5.825.936	6.006.674	6.366.263
<i>Senger Transportes</i>	-15.659	-15.659	-
<i>Wown Transportes LTDA</i>	6.843.200	6.843.200	6.843.200
Ativo Não Circulante	18.228.435	17.973.235	17.983.477
Deposito Judicial	10.030	10.030	10.030
Empréstimos a pessoas ligadas	4.000	4.000	4.000
Investimentos	80.656	80.711	80.771
Títulos do governo - Letra do tesouro nacional	10.000.000	10.000.000	10.000.000
Imobilizado	8.130.360	7.875.149	8.035.331
<i>Bens e direitos em uso e consórcio</i>	22.447.890	22.447.890	22.608.072
<i>(-) Depreciação acumulada</i>	-14.317.530	-14.572.741	-14.572.741
Intangível	3.388	3.344	3.344
<i>Intangível</i>	7.575	7.575	7.575
<i>(-) Amortização acumulada</i>	-4.187	-4.231	-4.231
Bens recebidos em comodato/consignação	-	-	-150.000
Ativo Total	36.764.631	36.918.702	37.474.835
BALANÇO PATRIMONIAL			
	jan/26	fev/26	mar/26
Passivo Circulante	23.420.794	23.937.640	24.000.930
Fornecedores	4.898.384	5.116.796	5.182.357
Empréstimos e financiamentos	8.156.518	8.156.072	8.170.401
Obrigações trabalhistas e sociais	1.790.957	1.854.384	1.919.214
Obrigações tributárias	4.518.314	4.760.011	4.484.116
Parcelamentos fiscais	4.033.738	4.027.494	4.221.655
Adiantamento de clientes	22.883	22.883	23.186
Passivo Não Circulante	18.136.308	18.068.839	18.343.899
Empréstimos e financiamentos	17.134.896	17.134.896	17.134.896
Obrigações tributárias	1.001.412	933.943	1.209.003
Patrimônio Líquido	-4.830.265	-5.087.778	-4.869.994
Capital social	11.750.000	11.750.000	11.750.000
Reserva de lucros	18.117.808	18.856.517	19.278.764
Resultado acumulado	-34.698.073	-35.694.295	-35.898.758
Total do Passivo	36.726.837	36.918.702	37.474.835

Clientes: os serviços prestados a prazo ocasionaram o acréscimo de R\$ 194,7 mil da rubrica. A conta de clientes não possui a composição detalhada, impossibilitando indicar os principais saldos em aberto.

Em outro momento, a Beviani informou que a conta de clientes não reflete a realidade, pois foram equivocadamente gerados por duplicidade e que acumulam saldos desde 2018, tendo em vista as diversas trocas de equipes ao longo dos anos, porém não informou previsão de ajuste.

Adiantamentos: composto por adiantamento a fornecedores (R\$ 391,1 mil), bloqueios e depósitos judiciais (R\$ 270,1 mil), adiantamentos de férias (R\$ 44,4 mil), 13º salário (R\$ 2,8 mil) e dos salários (R\$ 1,5 mil). Em março, a alta de R\$ 76,6 mil está relacionada aos adiantamentos direcionados aos fornecedores, especialmente a Fogaça Soluções Tributárias. **O controle interno não foi encaminhado, impossibilitando atestar o saldo e composição.**

Empréstimos pessoa jurídica: os valores incluem empréstimos concedidos a pessoas jurídicas, sendo à Friends Transportes e Comunicação de R\$ 6,3 milhões e à Wown Transportes Ltda de R\$ 6,8 milhões. O sócio Osmar Peres Jesus integra o quadro societário da Recuperanda e das duas empresas citadas. Ressalta-se que ambas atuam no mesmo segmento de transporte rodoviário de cargas. **As informações detalhadas sobre as relações, estão no tópico "Operação- Partes Relacionadas" deste relatório.** Em março, apresentou acréscimo de R\$ 375,2 mil pelos novos empréstimos concedidos à Friends Transportes e Comunicação e R\$ 15,7 mil relativos à regularização do saldo negativo da Senger's Transportes.

Ativo não circulante: refere-se, em sua maioria, ao título de investimento de Letra do Tesouro Nacional (R\$ 10 milhões); imobilizado líquido (R\$ 8 milhões); e participações societárias na Transpocred (R\$ 80,7 mil). **Maiores detalhes quanto ao título de investimento de Letra do Tesouro Nacional estão descritos no tópico "Diligências nos Estabelecimentos da Recuperanda", deste relatório mensal de atividades.**

O imobilizado demonstrou alta de R\$ 160,1 mil pela aquisição de máquinas e equipamentos, sem maiores detalhes por parte da empresa. Além disso, as notas fiscais não foram encaminhadas. Ademais, houve redução de 150 mil nos bens de comodato, relativo a empresa Renteq Equipamentos LTDA, sem esclarecimentos por parte da Beviani.





DADOS CONTÁBEIS E INFORMAÇÕES FINANCEIRAS – BALANÇO PATRIMONIAL

BALANÇO PATRIMONIAL			
	jan/26	fev/26	mar/26
Ativo Circulante	18.536.196	18.945.467	19.491.358
Disponibilidades	267.519	199.543	110.527
Clientes	2.806.588	3.108.269	3.302.999
Adiantamentos	626.816	633.445	710.143
Tributos a recuperar	2.181.796	2.169.994	2.158.228
Empréstimos pessoa jurídica	12.653.477	12.834.214	13.209.462
<i>Friends Transportes e Comunicação</i>	5.825.936	6.006.674	6.366.263
<i>Senger Transportes</i>	-15.659	-15.659	-
<i>Wown Transportes LTDA</i>	6.843.200	6.843.200	6.843.200
Ativo Não Circulante	18.228.435	17.973.235	17.983.477
Deposito Judicial	10.030	10.030	10.030
Empréstimos a pessoas ligadas	4.000	4.000	4.000
Investimentos	80.656	80.711	80.771
Títulos do governo - Letra do tesouro nacional	10.000.000	10.000.000	10.000.000
Imobilizado	8.130.360	7.875.149	8.035.331
<i>Bens e direitos em uso e consórcio</i>	22.447.890	22.447.890	22.608.072
<i>(-) Depreciação acumulada</i>	-14.317.530	-14.572.741	-14.572.741
Intangível	3.388	3.344	3.344
<i>Intangível</i>	7.575	7.575	7.575
<i>(-) Amortização acumulada</i>	-4.187	-4.231	-4.231
Bens recebidos em comodato/consignação	-	-	-150.000
Ativo Total	36.764.631	36.918.702	37.474.835
BALANÇO PATRIMONIAL			
	jan/26	fev/26	mar/26
Passivo Circulante	23.420.794	23.937.640	24.000.930
Fornecedores	4.898.384	5.116.796	5.182.357
Empréstimos e financiamentos	8.156.518	8.156.072	8.170.401
Obrigações trabalhistas e sociais	1.790.957	1.854.384	1.919.214
Obrigações tributárias	4.518.314	4.760.011	4.484.116
Parcelamentos fiscais	4.033.738	4.027.494	4.221.655
Adiantamento de clientes	22.883	22.883	23.186
Passivo Não Circulante	18.136.308	18.068.839	18.343.899
Empréstimos e financiamentos	17.134.896	17.134.896	17.134.896
Obrigações tributárias	1.001.412	933.943	1.209.003
Patrimônio Líquido	-4.830.265	-5.087.778	-4.869.994
Capital social	11.750.000	11.750.000	11.750.000
Reserva de lucros	18.117.808	18.856.517	19.278.764
Resultado acumulado	-34.698.073	-35.694.295	-35.898.758
Total do Passivo	36.726.837	36.918.702	37.474.835

Fornecedores: as compras a prazo de março, resultaram no acréscimo de R\$ 65,5 mil da rubrica. A conta de fornecedores não possui a composição detalhada, impossibilitando indicar os principais saldos em aberto.

O *aging list* não foi encaminhado, motivo pelo qual não foi possível identificar eventuais pendências em aberto e se o montante reflete a realidade, assim como prazo de regularização. Ademais, não foi informado se há inadimplência extraconcursal.

Empréstimos e financiamentos: engloba empréstimos e financiamentos de curto (R\$ 8,1 milhões) e longo prazo (R\$ 17,1 milhões), sendo os principais saldos com Banco Volkswagen (R\$ 9,9 milhões), Banco CNH (R\$ 6,9 milhões) e Bradesco (R\$ 3,6 milhões). Em março, a rubrica apresentou alta de R\$ 14,3 mil no curto prazo, relacionado ao empréstimo entre empresas coligadas, sem maiores detalhes por parte da empresa.

Em outro momento foram identificadas amortizações de parcelas de créditos concursais do financiamento relativo a aquisição de veículo junto ao Banco Bradesco, que ocorrem de maneira involuntária por débito automático em conta corrente da Recuperanda. Embora houvesse pedidos formais no processo de recuperação judicial quanto a cessão e devolução dos valores descontados, até o momento não ocorreram.

Adiantamento de clientes: apresenta saldo de R\$ 23,1 mil que demonstrou aumento de R\$ 303,09 em março. **A composição do saldo não foi encaminhada, impossibilitando acessar detalhes pormenorizados.**





DADOS CONTÁBEIS E INFORMAÇÕES FINANCEIRAS – DRE

DEMONSTRATIVO DO RESULTADO DO EXERCÍCIO	jan/26	fev/26	mar/26	2026
Receita bruta	2.117.491	2.586.469	2.467.657	7.171.617
Receita com serviços prestados	2.117.491	2.586.469	2.467.657	7.171.617
Deduções com vendas e serviços	-427.718	-510.730	-508.074	-1.446.522
Impostos sobre vendas e serviços	-427.718	-510.730	-508.074	-1.446.522
Receita líquida	1.689.773	2.075.740	1.959.582	5.725.095
Custos das mercadorias e serviços prestados	-924.805	-1.192.898	-1.080.710	-3.198.414
Resultado Bruto	764.968	882.841	878.872	2.526.681
% Margem bruta	45%	43%	45%	44%
Despesas operacionais	-943.695	-1.175.679	-884.000	-3.003.374
Despesas trabalhistas	-187.457	-182.562	-188.687	-558.707
Despesa com encargos sociais	-48.807	-45.589	-51.152	-145.547
Despesas com serviços de terceiros	-271.551	-363.543	-270.098	-905.193
Despesas tributárias	-151	-419	-205	-774
Despesas gerais	-431.742	-564.123	-347.125	-1.342.990
Despesas com vendas	-3.987	-19.443	-26.733	-50.163
Resultado Operacional	-178.727	-292.838	-5.128	-476.693
EBITDA	79.238	-37.583	-5.128	36.527
% Margem operacional	-11%	-14%	-%	-8%
Resultado Financeiro	12.230	-2.978	222.912	232.163
Receitas financeiras	50.206	50.257	74.224	174.686
Despesas financeiras	-37.976	-53.235	148.689	57.477
Resultado líquido do exercício	-166.498	-295.816	217.784	-244.529
% Margem líquida	-10%	-14%	11%	-4%

Receitas: o faturamento da Recuperanda provém, principalmente, da prestação de serviços de transporte. Adicionalmente, a sede dispõe de espaço utilizado para armazenagem de contêineres, responsável por aproximadamente 20% do faturamento. Observou-se um decréscimo de 5% nas receitas de março em relação ao período anterior. A empresa explicou que a variação está ligada às operações portuárias, como fluxos de importação e exportação, que apresentam sazonalidade dependendo do tipo de mercadoria, da safra de produtos agrícolas, de eventos climáticos (enchentes, secas, cheias, etc.) e de crises econômicas.

Deduções: engloba os tributos incidentes sobre a prestação de serviços (R\$ 508 mil). A empresa possui o regime de tributação pelo lucro real.

Custos: os custos dos serviços prestados foram de R\$ 1 milhão que consumiram aproximadamente 55% da receita líquida. A composição não foi informada. Ademais, anteriormente foi destacado que o volume de custos está diretamente ligado a variação das receitas, motivo pelo qual apresentou redução de 9%.

Verifica-se divergência relevante entre os valores apresentados no balancete e na Demonstração do Resultado do Exercício (DRE), especificamente na conta de custos. Em março/2026, o balancete registra R\$ 1.373.619,04, enquanto a DRE apresenta R\$ 1.080.710,42, resultando em diferença de R\$ 292.908,62. Situação semelhante já havia ocorrido em fevereiro/2026, quando o balancete registrava R\$ 1.443.716,00 e a DRE apresentava R\$ 1.192.898,00, indicando divergência de R\$ 250.818,00.

Embora possam ocorrer diferenças decorrentes de reclassificações ou ajustes de encerramento, tais variações devem estar conciliadas e suportadas por documentação contábil idônea. Contudo, até o momento, não foi apresentada justificativa técnica satisfatória para as divergências identificadas.

Despesas operacionais: compreende principalmente, despesas gerais (R\$ 347,1 mil), serviços de terceiros (R\$ 270 mil) e despesas trabalhistas (R\$ 188,6 mil). Em março, sofreu baixa de 25%, especialmente nas despesas gerais e com serviços de terceiros.

A fragilidade dos dados apresentados no DRE e no balancete impossibilitam averiguar com precisão a composição das despesas operacionais, assim como as contas que mais impactaram na variação do mês.

Resultado financeiro: o resultado financeiro positivo de R\$ 222,9 mil decorre de receitas financeiras de R\$ 74,2 mil somadas a um saldo credor na conta de despesas financeiras de R\$ 148,7 mil – situação atípica e não explicada pela Recuperanda. O balancete registra R\$ 210,7 mil em despesas financeiras, o que evidencia inconsistência relevante entre os demonstrativos. A origem desse saldo permanece sem justificativa técnica satisfatória.

Resultado do exercício: em março, o faturamento da Recuperanda foi capaz de suprir os custos e despesas operacionais, gerando lucro de R\$ 217.784,39. O prejuízo acumulado no ano de 2026 é de R\$ 244.529,25.





DADOS CONTÁBEIS E INFORMAÇÕES FINANCEIRAS – INDÍCES DE LIQUIDEZ

Liquidez Corrente

Março/2026

0,81

Março/2025

0,90

↓ 10%

A Beviani não apresenta capacidade de pagamento em relação à liquidez corrente, pois dispõe de **R\$ 0,81** para cada R\$ 1,00 de dívida de curto prazo.

Em comparação a **março de 2025**, observa-se um **decréscimo de 10%** neste indicador.

Liquidez Seca

Março/2026

0,81

Março/2025

0,90

↓ 10%

A empresa também demonstra insuficiência de recursos para cobrir suas obrigações de curto prazo, considerando a liquidez seca. A Recuperanda possui apenas **R\$ 0,81** para cada R\$ 1,00 de dívida de curto prazo, desconsiderando os estoques.

Em comparação a **março de 2025**, nota-se **uma redução de 10%** neste índice.

Liquidez Imediata

Março/2026

0,00

Março/2025

0,00

↻ -%

Quanto à liquidez imediata, a Recuperanda apresenta uma posição ainda mais restrita, com **R\$ 0,00** disponíveis para cada R\$ 1,00 de dívida de curto prazo, considerando apenas as disponibilidades.

Em comparação a **março de 2025**, não observa-se variação nesta liquidez.

Liquidez Geral

Março/2026

0,46

Março/2025

0,44

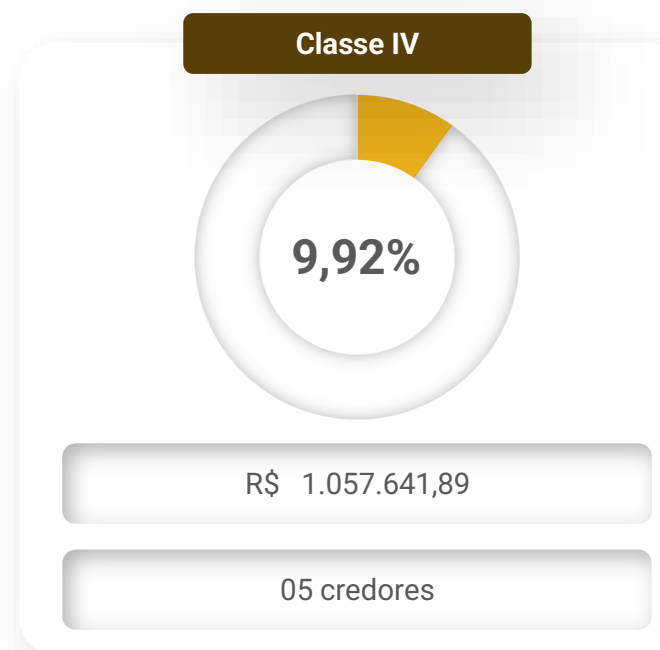
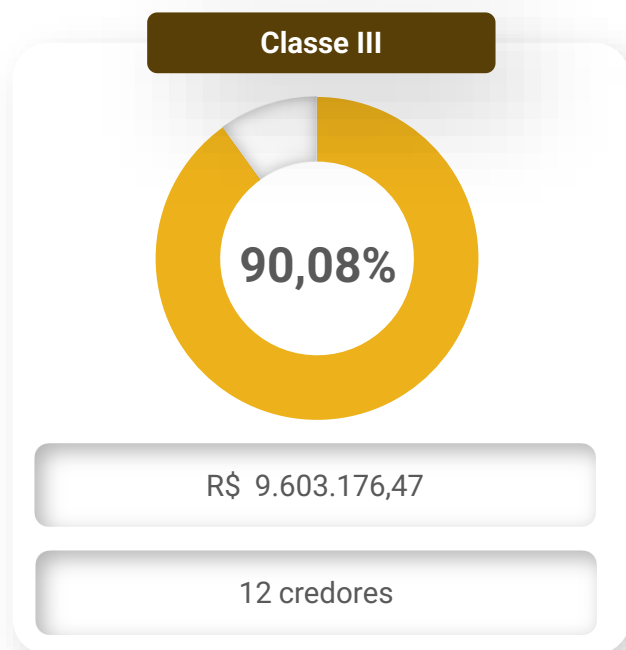
↑ 6%

No período analisado, a empresa Beviani não apresenta capacidade de pagamento em relação à liquidez geral, uma vez que possui apenas **R\$ 0,46** disponíveis para cada R\$ 1,00 de dívida de curto e longo prazo, mesmo com o ativo realizável a LP.

Em comparação a **março de 2025**, observa-se um **acréscimo de 6%**.

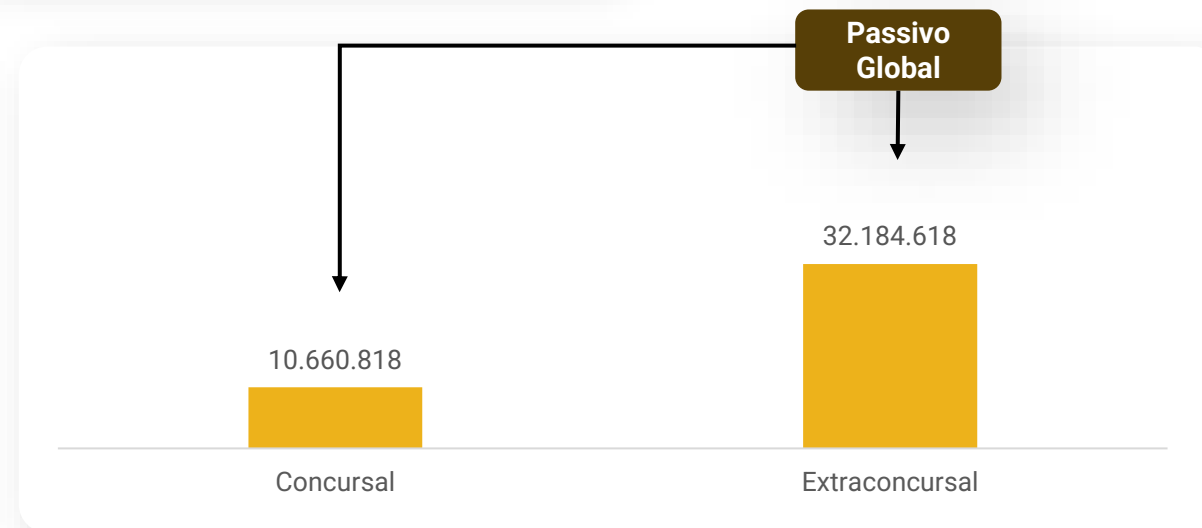


O *dashboard* a seguir resume o **passivo global**, ou seja, o valor total do passivo concursal e extraconcursal:

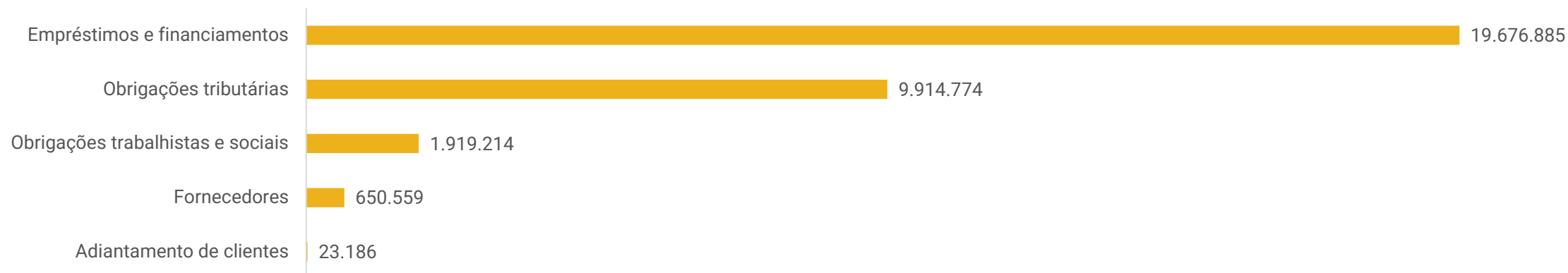


Principais credores

- Banco Senff S.A. - Classe III - R\$ 3.082.219,40
- Truckpag Meio De Pagamento S/A - Classe III - R\$ 1.875.605,50
- Banco Bradesco S.A - Classe III - R\$ 1.720.424,29
- Pluxee Frota E Combustível Brasil Ltda - Classe III - R\$ 1.102.388,14
- Grupo Grande Sc Suporte Administrativo Ltda Epp - Classe IV - R\$ 781.761,30
- Itaú Unibanco S.A. - Classe III - R\$ 583.119,00



Passivo Extraconcursal



Considerando o balancete encaminhado e desconsiderando os valores já arrolados na recuperação judicial, procedeu-se ao levantamento do passivo extraconcursal, com base exclusivamente nas informações contábeis apresentadas pela Recuperanda. O objetivo desta análise é demonstrar a composição, evolução e riscos associados às obrigações que não se submetem aos efeitos da recuperação judicial, permitindo o adequado acompanhamento da sustentabilidade operacional e financeira.

Empréstimos e financiamentos: compreende empréstimos e financiamentos extraconcursais, compostos em grande parte, pelo Banco Volkswagen (R\$ 9,9 milhões), CNH (R\$ 6,6 milhões) e Bradesco (R\$ 1,9 milhões). Destaca-se que os saldos não refletem a realidade e necessitam de ajustes contábeis. No entanto a empresa não informou previsão para a realização das devidas correções, nem encaminhou os extratos atualizados das dívidas extraconcursais.

Obrigações tributárias: o passivo tributário da empresa totaliza R\$ 9,9 milhões, dos quais aproximadamente 55% estão vinculados aos parcelamentos fiscais. Os principais saldos são de parcelamentos diversos (R\$ 3,7 milhões), sem composição informada; ICMS (R\$ 2,5 milhões); e COFINS (R\$ 1,4 milhão). Os tributos correntes vêm sendo adimplidos parcialmente e por compensações. Em março houve alta de R\$ 193,3 mil, entre o curto e longo prazo pelo novo parcelamento efetuado de ICMS. Os documentos pertinentes ao parcelamento não foram encaminhados. Ademais, não foi informado previsão de regularização dos demais saldos em aberto. A Recuperanda contratou assessoria especializada para a realização de estudo detalhado dos tributos em aberto, bem como para análise de alternativas de parcelamento que se mostrem viáveis financeiramente.

Obrigações trabalhistas e sociais: engloba principalmente INSS (R\$ 1,2 milhão), provisões trabalhistas de férias e décimo terceiro salário (R\$ 229,1 mil) e FGTS (R\$ 190,7 mil). Os salários e o FGTS estão em dia. Ressalta-se que a Beviani informou que depende da aprovação do plano de Recuperação Judicial para parcelamento do saldo em atraso do INSS. Além disso, o imposto corrente será posto em dia quando houver a liberação dos valores bloqueados pelo banco, conforme já formalizado nos autos.

Fornecedores: representa saldo extraconcursal de R\$ 650,5 mil. Contudo, não foi encaminhada a relação detalhada dos valores, motivo pelo qual não foi possível verificar a composição detalhada das obrigações ou identificar eventuais pendências em aberto.

Adiantamento de clientes: apresenta saldo de R\$ 23,1 mil, cujo o controle interno não foi encaminhado.





DILIGÊNCIAS NOS ESTABELECIMENTOS DA RECUPERANDA

No dia 31 de março de 2026, reuniram-se de maneira presencial, o representante da Administração Judicial e os representantes da Beviani.

A operação encontra-se em andamento regular, apesar das recentes condições adversas de mercado.

O cenário internacional, especialmente os conflitos envolvendo o Irã, aliado à elevação significativa do preço do diesel – que registrou aumento aproximado de 30% – impactou negativamente o ritmo das operações.

Adicionalmente, a Agência Nacional de Transportes Terrestres (ANTT) estabeleceu um valor mínimo para o frete, o que afetou parte da carteira de clientes, uma vez que os valores anteriormente praticados pela Beviani encontravam-se abaixo do piso estabelecido. Ressalta-se que o descumprimento dessa determinação pode acarretar penalidades que variam de R\$ 1 milhão a R\$ 10 milhões, além da suspensão do registro de transporte pelo período de 3 a 12 meses.

A expectativa é de que, no prazo de aproximadamente 30 dias, as operações com os clientes sejam normalizadas.

Quanto às perspectivas de mercado para os próximos meses, estas não se mostram favoráveis, em razão da elevada instabilidade econômica. Por outro lado, no que se refere à fixação dos valores de frete, a tendência é de melhora, considerando o reajuste para patamares mais elevados.

No âmbito tributário, os débitos relativos ao ISS e ao ICMS encontram-se parcelados. A Recuperanda contratou assessoria especializada para a realização de estudo detalhado dos tributos em aberto, bem como para análise de alternativas de parcelamento que se mostrem viáveis financeiramente.

Não há registro de inadimplência por parte de clientes recorrentes, sendo eventuais pendências restritas a clientes antigos.

Em relação às instituições financeiras detentoras de garantia fiduciária, observa-se resistência à renegociação, com destaque para o Banco CNH, que procedeu à apreensão de 12 veículos, os quais ainda não foram restituídos. A recuperação desses ativos, aliada à adequação dos valores de frete, poderá representar incremento significativo no fluxo de caixa da empresa.

A indisponibilidade desses veículos tem obrigado a empresa a contratar transportadores autônomos, os quais exigem pagamento antecipado, ao passo que o recebimento pelos serviços prestados ocorre apenas após um prazo médio de quatro semanas, gerando pressão sobre o capital de giro.

No tocante às empresas dos sócios, conforme esclarecido, após o deferimento da recuperação judicial não há trânsito de valores entre as partes. Eventuais movimentações anteriores ocorreram com o objetivo de evitar bloqueios bancários. No entanto, conforme análise do slide “Operações – Partes Relacionadas”, ainda há movimentações mensais.

A Friends atua como prestadora de serviços, mantendo contrato de mútuo com a Beviani, sendo responsável pelo fornecimento de mão de obra. No entanto tal contrato de prestação de serviços não foi encaminhado.


Por fim, as filiais ativas localizam-se em Curitiba e Porto Alegre (Vila Maria), sendo utilizadas exclusivamente como endereços fiscais para fins de crédito de diesel e outros benefícios operacionais.





DILIGÊNCIAS NOS ESTABELECIMENTOS DA RECUPERANDA

Fotos da matriz, localizada em Itajaí/SC. Embora solicitado fotos das filiais das outras regiões, não houve retorno.




Fotos capturadas em 31/03/2026.





DILIGÊNCIAS NOS ESTABELECIMENTOS DA RECUPERANDA

Fotos da matriz, localizada em Itajaí/SC. Embora solicitado fotos das filiais das outras regiões, não houve retorno.



Fotos capturadas em 31/03/2026.

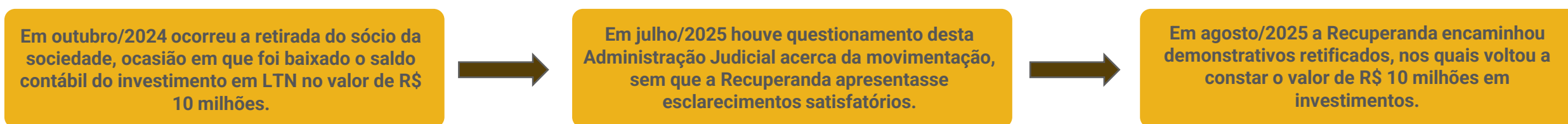




DILIGÊNCIAS NOS ESTABELECIMENTOS DA RECUPERANDA

Diligência sobre Movimentações Contábeis Título de Investimento (LTN) – R\$ 10 milhões

- Em janeiro de 2025 ocorreu a saída do sócio Walen Rodrigues Tomaz de Oliveira, com redistribuição de suas cotas aos sócios remanescentes. A Recuperanda informou que foi realizada uma simulação contábil para retirada de haveres, envolvendo um título de investimento em Letra do Tesouro Nacional no valor de R\$ 10 milhões. Entretanto, a operação não se concretizou. Ainda assim, o montante de R\$ 10 milhões em LTN voltou a constar no ativo não circulante após questionamentos da Administração Judicial, sem que a Beviani apresentasse informações adicionais. Ressalta-se que o único documento encaminhado, não é válido para atestar a titularidade do investimento, por não conter dados do proprietário nem o valor atualizado do título. **Até a finalização deste relatório mensal de atividades, não foi apresentado extrato atualizado do referido investimento. O não fornecimento desse documento compromete a credibilidade das informações contábeis. Em retorno aos questionamentos, a empresa informou que está empenhando-se a emitir um documento válido junto ao Bacen.**



Pendências:

- Considerando as inconsistências identificadas e a ausência de comprovação documental idônea, esta Administração Judicial ressalta que a Recuperanda **deverá apresentar extrato atualizado da Letra do Tesouro Nacional no valor de R\$ 10 milhões, contendo identificação do titular e valor efetivo do título.**
- **Em relação a partilha dos haveres na retirada do sócio Walen Rodrigues Tomaz de Oliveira, foi encaminhado o contrato social que consta que as cotas foram redistribuídas entre os sócios remanescentes da seguinte forma:** transferida as quotas de capital social que perfaz o valor de R\$ 704.060,00 ao sócio Wanderlei Senger e R\$ 118.440,00 ao sócio Osmar Peres Jesus. Salienta-se que foi identificadas transferências via pix para o antigo sócio, Sr. Walen de R\$ 6,5 mil. **Em retorno ao questionamento, foi informado que trata-se de transações relativos aos valores negociados pela saída da sociedade, como distribuição de lucro remanescente. No entanto, não há autorização judicial para tal procedimento. Além disso, considerando que a sociedade se encontra em processo de recuperação judicial, nos termos da Lei nº 11.101/2005, não é admissível a distribuição de lucros ou qualquer repasse de valores aos sócios que possa comprometer o cumprimento do plano de recuperação e a satisfação dos credores, devendo ser preservados os recursos financeiros da empresa para a manutenção de suas atividades e o adimplemento das obrigações assumidas.**



PROPOSTA DE PAGAMENTO

CONDIÇÕES DO PLANO											
CLASSE	VALOR RJ	DESÁGIO	CARÊNCIA	INÍCIO DOS PAGAMENTOS	FIM DOS PAGAMENTOS	Nº PARCELAS	CORREÇÃO	AMORTIZAÇÃO	RECURSOS UTILIZADOS	VALOR APÓS DESÁGIO	OBSERVAÇÃO DA ADMINISTRAÇÃO JUDICIAL
Classe III - Quirografários	9.603.176,47	30%	06 meses	Após carência de 06 meses, contados à partir da homologação do PRJ.	Após 60 meses do início dos pagamentos.	60	TR	Mensal	Geração de caixa.	6.722.223,53	Início do pagamento contados à partir da homologação do plano ou da sentença que julgar procedente a habilitação/impugnação de crédito.
Classe IV - ME e EPP	1.057.641,89	20%	03 meses	Após carência de 03 meses, contados à partir da homologação do PRJ.	Após 24 meses do início dos pagamentos.	24	TR	Mensal	Geração de caixa.	846.113,51	Será aplicado deságio de 20%, com carência de 03 meses a contar da homologação do plano. O saldo será parcelado em 24 meses, corrigidos pela taxa TR sem aplicação de juros.
TOTAL	10.660.818,36							-	-	7.568.337,04	

Cabe salientar que o credor Banco do Bradesco, debita da conta corrente da Recuperanda, valores devidos ao financiamento de veículos, arrolado no processo de Recuperação Judicial. **O montante do valor pago não foi informado, assim como atualizações a respeito da devolução do mesmo.**



ANEXOS

1

Demonstrações contábeis de março/2026

Conta	Nome da conta contábil	Saldo anterior	Débito	Crédito	Saldo atual
1	ATIVO	36.918.701,54	7.515.591,91	6.959.458,13	37.474.835,32
2	ATIVO CIRCULANTE	18.945.466,52	7.355.349,91	6.809.458,13	19.491.358,30
3	DISPONIBILIDADES	199.543,34	3.239.000,09	3.328.016,33	110.527,10
4	CAIXA	110.185,73	12.224,34	12.383,18	110.026,89
5	Caixa	110.185,73	12.224,34	12.383,18	110.026,89
6	BANCOS CONTA MOVIMENTO	89.007,61	3.226.775,75	3.315.633,15	150,21
3926	NU PAGAMENTOS S.A.	698,39	0,00	548,69	149,70
3436	Bradesco S/A	0,00	397.210,69	397.210,69	0,00
9	Bradesco S/A	0,00	530,00	530,00	0,00
624	Bradesco S/A - Filial	0,00	396.680,69	396.680,69	0,00
4377	Banco Santander S.A.	66,50	0,00	66,00	0,50
10	Banco Santander S.A.	66,50	0,00	66,00	0,50
3435	Banco Itau S/A	1.226,81	356.645,42	357.872,22	0,01
3830	BANCO ITAU S.A. - CONTA 002	1.226,81	17.571,07	18.797,88	0,00
3494	BANCO ITAU S.A. - FILIAL	0,00	86.183,10	86.183,09	0,01
617	Banco Itau S/A	0,00	252.891,25	252.891,25	0,00
4393	TRANSPOCRED	87.015,91	2.472.919,64	2.559.935,55	0,00
630	Transpocred	0,00	46.628,45	46.628,45	0,00
4394	TRANSPOCRED - 002	87.015,91	2.426.291,19	2.513.307,10	0,00
11	APLICAÇÕES DE LIQUIDEZ IMEDIATA - FAF	350,00	0,00	0,00	350,00
3792	TRANSPOCRED - APLICAÇÕES	350,00	0,00	0,00	350,00
3528	TRANSPOCRED	350,00	0,00	0,00	350,00
14	DIREITOS REALIZÁVEIS A CURTO PRAZO	18.745.923,18	4.116.349,82	3.481.441,80	19.380.831,20
15	CLIENTES NACIONAIS	3.108.269,47	2.652.961,73	2.458.232,64	3.302.998,56
16	Cientes nacionais	3.108.269,47	2.652.961,73	2.458.232,64	3.302.998,56
32	ADIANTAMENTOS	633.445,09	200.288,91	123.591,46	710.142,54
38	Adiantamento 13º Salário	2.893,14	0,00	0,00	2.893,14
37	Adiantamento a fornecedores	353.824,57	38.004,38	700,00	391.128,95
39	Adiantamento Férias	42.626,59	12.834,85	11.061,34	44.400,10
33	Adiantamentos de salários e empregados	1.595,97	0,00	0,00	1.595,97
634	Bloqueio/Deposito Judicial	232.504,82	149.449,68	111.830,12	270.124,38
40	TRIBUTOS E CONTRIBUIÇÕES A COMPENSAR	2.169.994,43	305.100,74	316.867,31	2.158.227,86
47	COFINS a Recuperar	0,00	124.011,10	124.011,10	0,00
41	ICMS a Recuperar	254.169,16	145.012,78	145.012,78	254.169,16
50	ICMS Bens Ativo a Recuperar	1.673.556,56	0,00	20.921,06	1.652.635,50
49	INSS a Recuperar	242.268,71	9.154,49	0,00	251.423,20
46	PIS a Recuperar	0,00	26.922,37	26.922,37	0,00
52	EMPRÉSTIMOS	12.834.214,19	644.168,76	268.920,71	13.209.462,24
3633	Emprestimos Pessoa Jurídica	12.834.214,19	644.168,76	268.920,71	13.209.462,24
3928	FRIENDS TRANSPORTES E COMUNICAÇÃO	6.006.673,54	628.509,67	268.920,71	6.366.262,50
4332	SENGERS TRANSPORTES	(15.659,09)	15.659,09	0,00	0,00
3829	WOWN TRANSPORTES LTDA	6.843.199,74	0,00	0,00	6.843.199,74
54	ESTOQUES	0,00	313.829,68	313.829,68	0,00
55	Estoque de Mercadoria Para Revenda	0,00	313.829,68	313.829,68	0,00
78	ATIVO NÃO CIRCULANTE	17.973.235,02	160.242,00	150.000,00	17.983.477,02
79	ATIVO REALIZÁVEL A LONGO PRAZO	14.030,31	0,00	0,00	14.030,31
82	DEPÓSITOS JUDICIAIS	10.030,31	0,00	0,00	10.030,31
3466	Depositos Judiciais	10.030,31	0,00	0,00	10.030,31
89	EMPRÉSTIMOS A PESSOAS LIGADAS	4.000,00	0,00	0,00	4.000,00
3437	Emprestimos	4.000,00	0,00	0,00	4.000,00
650	Emprestimo Pessoas Fisicas	4.000,00	0,00	0,00	4.000,00
93	INVESTIMENTOS	10.080.710,96	60,00	0,00	10.080.770,96
94	INVESTIMENTOS EM COLIGADAS E CONTROLADAS	80.710,96	60,00	0,00	80.770,96
3581	PARTICIPAÇÃO EM QUOTAS DE CAPITAL	80.710,96	60,00	0,00	80.770,96
658	TRANSPOCRED	79.659,88	0,00	0,00	79.659,88
3685	TRANSPOCRED 002	1.051,08	60,00	0,00	1.111,08
3832	TITULOS DO GOVERNO	10.000.000,00	0,00	0,00	10.000.000,00
3833	LETRA DO TESOUREO NACIONAL	10.000.000,00	0,00	0,00	10.000.000,00
96	IMOBILIZADO	7.875.149,40	160.182,00	0,00	8.035.331,40

Conta	Nome da conta contábil	Saldo anterior	Débito	Crédito	Saldo atual
97	BENS E DIREITOS EM USO	22.431.411,85	160.182,00	0,00	22.591.593,85
107	Benfeitorias em imóveis	1.373.845,11	0,00	0,00	1.373.845,11
103	Computadores e periféricos	40.454,28	7.598,00	0,00	48.052,28
104	Direito de uso de linha telefônica	125.000,00	0,00	0,00	125.000,00
100	Ferramentas	10.987,14	0,00	0,00	10.987,14
98	Máquinas e Equipamentos	1.896.286,00	150.000,00	0,00	2.046.286,00
99	Móveis e Utensílios	247.181,84	2.584,00	0,00	249.765,84
105	Softwares	3.046,00	0,00	0,00	3.046,00
102	Veículos	18.734.611,48	0,00	0,00	18.734.611,48
3425	ADIANTAMENTO A FORNECEDORES DE BENS	13.858,01	0,00	0,00	13.858,01
3426	Adiantamento fornecedores materiais/serviços	13.858,01	0,00	0,00	13.858,01
113	PARTICIPAÇÃO EM CONSÓRCIOS	2.620,24	0,00	0,00	2.620,24
3474	Consórcio	2.620,24	0,00	0,00	2.620,24
3475	Consortio Breitkopf	2.620,24	0,00	0,00	2.620,24
115	(-) DEPRECIACÃO ACUMULADA	(14.572.740,70)	0,00	0,00	(14.572.740,70)
121	(-) Computadores Periféricos	(11.899,38)	0,00	0,00	(11.899,38)
116	(-) Máquinas e equipamentos	(101.228,62)	0,00	0,00	(101.228,62)
117	(-) Móveis e Utensílios	(24.795,97)	0,00	0,00	(24.795,97)
120	(-) Veículos	(14.434.816,73)	0,00	0,00	(14.434.816,73)
123	ATIVO INTANGÍVEL	3.344,35	0,00	0,00	3.344,35
124	BENS DE NATUREZA INTANGÍVEL	7.575,12	0,00	0,00	7.575,12
130	Softwares e Programas	7.575,12	0,00	0,00	7.575,12
132	(-) AMORTIZAÇÃO ACUMULADA	(4.230,77)	0,00	0,00	(4.230,77)
138	(-) Softwares e Programas	(4.230,77)	0,00	0,00	(4.230,77)
141	BENS RECEBIDOS EM COMODATO/CONSIGNAÇÃO	0,00	0,00	150.000,00	(150.000,00)
142	BENS RECEBIDOS EM COMODATO/CONSIGNAÇÃO	0,00	0,00	150.000,00	(150.000,00)
3232	Mercadorias em Comodato	0,00	0,00	150.000,00	(150.000,00)
144	PASSIVO	36.918.701,54	3.005.246,09	3.561.379,87	37.474.835,32
145	PASSIVO CIRCULANTE	23.937.640,41	2.784.603,63	2.847.892,85	24.000.929,63
146	FORNECEDORES	5.116.796,05	1.445.340,81	1.510.901,70	5.182.356,94
147	FORNECEDORES	5.116.796,05	1.445.340,81	1.510.901,70	5.182.356,94
148	Fornecedores	5.116.796,05	1.445.340,81	1.510.901,70	5.182.356,94
151	EMPRÉSTIMOS E FINANCIAMENTOS	8.156.071,89	46.272,20	60.601,54	8.170.401,23
152	EMPRÉSTIMOS E FINANCIAMENTOS BANCÁRIOS	8.096.818,77	0,00	0,00	8.096.818,77
3714	BANCO CNH	2.583.620,37	0,00	0,00	2.583.620,37
3715	BANCO CNH - FINANCIAMENTO 001	68.943,84	0,00	0,00	68.943,84
3716	BANCO CNH - FINANCIAMENTO 002	53.782,65	0,00	0,00	53.782,65
3717	BANCO CNH - FINANCIAMENTO 003	53.782,65	0,00	0,00	53.782,65
3718	BANCO CNH - FINANCIAMENTO 004	66.926,21	0,00	0,00	66.926,21
3726	BANCO CNH - FINANCIAMENTO 005	70.358,25	0,00	0,00	70.358,25
3727	BANCO CNH - FINANCIAMENTO 006	70.358,25	0,00	0,00	70.358,25
3728	BANCO CNH - FINANCIAMENTO 007	70.358,25	0,00	0,00	70.358,25
3760	BANCO CNH - FINANCIAMENTO 008	70.358,25	0,00	0,00	70.358,25
3896	BANCO CNH - FINANCIAMENTO 023	53.782,65	0,00	0,00	53.782,65
3943	BANCO CNH - FINANCIAMENTO 024	279.683,10	0,00	0,00	279.683,10
3944	BANCO CNH - FINANCIAMENTO 025	279.683,10	0,00	0,00	279.683,10
3945	BANCO CNH - FINANCIAMENTO 026	276.089,02	0,00	0,00	276.089,02
3946	BANCO CNH - FINANCIAMENTO 027	279.683,10	0,00	0,00	279.683,10
3996	BANCO CNH - FINANCIAMENTO 028	92.402,40	0,00	0,00	92.402,40
3997	BANCO CNH - FINANCIAMENTO 029	92.402,40	0,00	0,00	92.402,40
3998	BANCO CNH - FINANCIAMENTO 030	92.402,40	0,00	0,00	92.402,40
3999	BANCO CNH - FINANCIAMENTO 031	92.402,40	0,00	0,00	92.402,40
4000	BANCO CNH - FINANCIAMENTO 032	281.164,50	0,00	0,00	281.164,50
4001	BANCO CNH - FINANCIAMENTO 033	168.698,70	0,00	0,00	168.698,70
3482	Banco CNH Capital	70.358,25	0,00	0,00	70.358,25
3730	BANCO BRADESCO S.A.	1.283.584,93	0,00	0,00	1.283.584,93
3731	BANCO BRADESCO - FINANCIAMENTO 001	21.645,25	0,00	0,00	21.645,25
3732	BANCO BRADESCO - FINANCIAMENTO 002	5.250,92	0,00	0,00	5.250,92
3746	BANCO BRADESCO - FINANCIAMENTO 004	329.435,86	0,00	0,00	329.435,86
3823	BANCO BRADESCO - FINANCIAMENTO 005	35.122,23	0,00	0,00	35.122,23
3824	BANCO BRADESCO - FINANCIAMENTO 006	30.731,95	0,00	0,00	30.731,95
3825	BANCO BRADESCO - FINANCIAMENTO 007	21.663,55	0,00	0,00	21.663,55
3826	BANCO BRADESCO - FINANCIAMENTO 008	71.720,28	0,00	0,00	71.720,28
3866	BANCO BRADESCO - FINANCIAMENTO 009	11.380,06	0,00	0,00	11.380,06

Conta	Nome da conta contábil	Saldo anterior	Débito	Crédito	Saldo atual
3871	BANCO BRADESCO - FINANCIAMENTO 012	37.201,58	0,00	0,00	37.201,58
3872	BANCO BRADESCO - FINANCIAMENTO 013	253.009,65	0,00	0,00	253.009,65
3874	BANCO BRADESCO - FINANCIAMENTO 014	364.748,37	0,00	0,00	364.748,37
3880	BANCO BRADESCO - FINANCIAMENTO 016	63.282,60	0,00	0,00	63.282,60
3882	BANCO BRADESCO - FINANCIAMENTO 018	27.372,97	0,00	0,00	27.372,97
3238	Banco Bradesco S/A	11.019,66	0,00	0,00	11.019,66
3738	BANCO VW	4.229.613,47	0,00	0,00	4.229.613,47
3740	BANCO VW - FINANCIAMENTO 002	58.567,92	0,00	0,00	58.567,92
3744	BANCO VW - FINANCIAMENTO 004	57.174,36	0,00	0,00	57.174,36
3757	BANCO VW - FINANCIAMENTO 007	287.118,12	0,00	0,00	287.118,12
3862	BANCO VW - FINANCIAMENTO 008	63.233,31	0,00	0,00	63.233,31
3863	BANCO VW - FINANCIAMENTO 009	53.247,46	0,00	0,00	53.247,46
3865	BANCO VW - FINANCIAMENTO 011	53.045,26	0,00	0,00	53.045,26
3878	BANCO VW - FINANCIAMENTO 017	287.118,12	0,00	0,00	287.118,12
3968	BANCO VW - FINANCIAMENTO 019	287.118,12	0,00	0,00	287.118,12
3969	BANCO VW - FINANCIAMENTO 020	287.118,12	0,00	0,00	287.118,12
3970	BANCO VW - FINANCIAMENTO 021	287.118,12	0,00	0,00	287.118,12
3972	BANCO VW - FINANCIAMENTO 023	287.775,72	0,00	0,00	287.775,72
4031	BANCO VW - FINANCIAMENTO 024	207.621,84	0,00	0,00	207.621,84
4032	BANCO VW - FINANCIAMENTO 025	206.930,40	0,00	0,00	206.930,40
4033	BANCO VW - FINANCIAMENTO 026	206.930,40	0,00	0,00	206.930,40
4034	BANCO VW - FINANCIAMENTO 027	206.930,40	0,00	0,00	206.930,40
4035	BANCO VW - FINANCIAMENTO 028	206.930,40	0,00	0,00	206.930,40
4036	BANCO VW - FINANCIAMENTO 029	237.127,08	0,00	0,00	237.127,08
4037	BANCO VW - FINANCIAMENTO 030	237.127,08	0,00	0,00	237.127,08
4038	BANCO VW - FINANCIAMENTO 031	237.127,08	0,00	0,00	237.127,08
4039	BANCO VW - FINANCIAMENTO 032	237.127,08	0,00	0,00	237.127,08
4040	BANCO VW - FINANCIAMENTO 033	237.127,08	0,00	0,00	237.127,08
156	EMPRÉSTIMOS DE PESSOAS LIGADAS	8.985,00	0,00	15.659,09	24.644,09
157	Emprestimo de coligadas	8.985,00	0,00	15.659,09	24.644,09
3453	BANCO CONTA MOVIMENTO - CHEQUE ESPECIAL	50.268,12	46.272,20	44.942,45	48.938,37
3455	Banco Itau S.A.	3.995,92	0,00	81,00	4.076,92
3837	TRANSPOCRED 002	46.272,20	46.272,20	44.861,45	44.861,45
158	OBRIGAÇÕES TRABALHISTAS	1.854.383,52	190.667,89	255.498,81	1.919.214,44
159	FOLHA DE PAGAMENTO DE EMPREGADOS	198.752,61	141.535,56	147.837,83	205.054,88
163	13º salário a pagar	57.535,53	0,00	0,00	57.535,53
161	Férias a pagar	13.163,07	12.834,85	12.834,85	13.163,07
162	Rescisões a pagar	12.828,90	0,00	0,00	12.828,90
160	Salários a pagar	115.225,11	128.700,71	135.002,98	121.527,38
166	FOLHA DE PAGAMENTO DE AUTÔNOMOS	467,04	0,00	0,00	467,04
167	Rendimentos Autônomos a Pagar	467,04	0,00	0,00	467,04
168	FOLHA DE PAGAMENTO DE DIRIGENTES	29.262,49	9.773,10	10.674,59	30.163,98
169	Pro-labore a pagar	29.262,49	9.773,10	10.674,59	30.163,98
170	ENCARGOS SOCIAIS A PAGAR	1.413.341,50	21.795,32	62.838,27	1.454.384,45
173	Contribuições Sindicais a Pagar	21.969,56	0,00	757,58	22.727,14
172	FGTS a Recolher	200.318,15	21.795,32	12.276,65	190.799,48
174	GRRF a Recolher	4.900,68	0,00	0,00	4.900,68
171	INSS a Recolher	1.186.153,11	0,00	49.804,04	1.235.957,15
175	PROVISÕES DA FOLHA DE PAGAMENTO	212.559,88	17.563,91	34.148,12	229.144,09
176	Provisão de 13º salário	16.778,45	200,74	8.808,05	25.385,76
177	Provisão de férias	140.228,75	12.665,87	16.564,37	144.127,25
178	Provisão FGTS 13º	1.142,87	16,04	704,58	1.831,41
179	Provisão FGTS Férias	10.885,77	1.017,34	1.238,43	11.106,86
180	Provisão INSS 13º	4.921,01	58,83	2.583,37	7.445,55
181	Provisão INSS Férias	38.603,03	3.605,09	4.249,32	39.247,26
182	OBRIGAÇÕES TRIBUTÁRIAS	4.760.011,47	790.083,35	514.188,21	4.484.116,33
183	IMPOSTOS RETIDOS A RECOLHER	135.668,95	4.167,73	4.033,16	135.534,38
3241	INSS Retido a Recolher	16.528,20	1.040,89	1.038,57	16.525,88
187	IRRF a Recolher - Contribuintes	38.230,05	0,00	1.584,88	39.814,93
184	IRRF a Recolher - Pessoa Física	53.606,38	0,00	727,51	54.333,89
185	IRRF a Recolher - Pessoa Jurídica	3.853,90	384,55	233,61	3.702,96
186	ISS Retido a Recolher	12.400,82	2.742,29	118,91	9.777,44
3242	Pis/Cofins/CSLL Retido a Recolher	10.147,20	0,00	329,68	10.476,88
3400	SEST SENAT	902,40	0,00	0,00	902,40

Conta	Nome da conta contábil	Saldo anterior	Débito	Crédito	Saldo atual
189	IMPOSTOS E CONTRIBUIÇÕES SOBRE O LUCRO	0,00	1.248,34	1.248,34	0,00
190	IRPJ a Pagar	0,00	1.248,34	1.248,34	0,00
194	IMPOSTOS E CONTRIBUIÇÕES S/RECEITAS	4.624.342,52	784.667,28	508.906,71	4.348.581,95
196	COFINS a Pagar	1.384.521,21	124.011,10	162.559,58	1.423.069,69
199	Contribuição Social a Pagar	0,00	832,23	832,23	0,00
195	ICMS a Pagar	2.586.641,63	630.413,08	299.264,00	2.255.492,55
201	ISSQN a Pagar	352.571,72	2.488,50	10.958,36	361.041,58
197	PIS a Pagar	300.607,96	26.922,37	35.292,54	308.978,13
204	CONTAS A PAGAR	4.050.377,48	312.239,38	506.702,59	4.244.840,69
210	DEMAIS CONTAS A PAGAR	4.027.494,48	312.239,38	506.399,50	4.221.654,60
3247	Parcelamentos	4.027.494,48	312.239,38	506.399,50	4.221.654,60
4087	(-)ENCARGOS FINANCEIROS A TRANSCORRER	(76.813,03)	0,00	0,00	(76.813,03)
3712	Parcelamento ICMS - 001	0,00	312.239,38	506.399,50	194.160,12
4086	PARCELAMENTO ICMS II	386.524,54	0,00	0,00	386.524,54
3249	Parcelamentos Fiscais	3.717.782,97	0,00	0,00	3.717.782,97
214	OBRIGAÇÕES COM TERCEIROS	22.883,00	0,00	303,09	23.186,09
215	Adiantamento de Clientes	22.883,00	0,00	303,09	23.186,09
220	PASSIVO NÃO CIRCULANTE	18.068.839,08	16.180,01	291.240,18	18.343.899,25
221	EMPRÉSTIMOS E FINANCIAMENTOS	18.068.839,08	16.180,01	291.240,18	18.343.899,25
222	EMPRÉSTIMOS E FINANCIAMENTOS BANCÁRIOS	17.134.895,90	0,00	0,00	17.134.895,90
3302	Banco Santander	1.008.436,52	0,00	0,00	1.008.436,52
3763	BANCO VW	5.718.724,33	0,00	0,00	5.718.724,33
3764	Banco Volkswagen	5.718.724,33	0,00	0,00	5.718.724,33
3975	CAPITAL DE GIRO	3.053.677,25	0,00	0,00	3.053.677,25
3976	BANCO BRADESCO	1.915.825,72	0,00	0,00	1.915.825,72
3977	BANCO ITAU UNIBANCO	1.137.851,53	0,00	0,00	1.137.851,53
4002	BANCO CNH CAPITAL	4.335.537,10	0,00	0,00	4.335.537,10
4003	(-) JUROS A TRANSCORRER - BANCO CNH	(3.693.292,89)	0,00	0,00	(3.693.292,89)
3484	Banco CNH Capital	8.028.829,99	0,00	0,00	8.028.829,99
4004	BANCO BRADESCO S.A.	436.909,25	0,00	0,00	436.909,25
4005	(-) JUROS A TRANSCORRER - BRADESCO	(359.637,82)	0,00	0,00	(359.637,82)
3295	Banco Bradesco - 001	796.547,07	0,00	0,00	796.547,07
4420	BANCO SENFF S.A.	2.581.611,45	0,00	0,00	2.581.611,45
4178	(-) JUROS A TRANSCORRER - BANCO SENFF	(1.794.212,50)	0,00	0,00	(1.794.212,50)
4117	BANCO SENFF S.A.	4.375.823,95	0,00	0,00	4.375.823,95
3903	OBRIGAÇÕES TRIBUTÁRIAS	933.943,18	16.180,01	291.240,18	1.209.003,35
4378	(-)ENCARGOS PARCELAMENTO	(314.235,14)	0,00	0,00	(314.235,14)
4134	PARCELAMENTO ICMS	0,00	16.180,01	291.240,18	275.060,17
4191	PARCELAMENTO ICMS 003	1.248.178,32	0,00	0,00	1.248.178,32
225	PATRIMÔNIO LÍQUIDO	(5.087.777,95)	204.462,45	422.246,84	(4.869.993,56)
226	CAPITAL	11.750.000,00	0,00	0,00	11.750.000,00
227	CAPITAL SOCIAL	11.750.000,00	0,00	0,00	11.750.000,00
228	Capital Social Subscrito	11.750.000,00	0,00	0,00	11.750.000,00
230	RESERVAS	18.856.517,23	0,00	422.246,84	19.278.764,07
233	RESERVAS DE LUCROS	18.856.517,23	0,00	422.246,84	19.278.764,07
234	Reserva de Lucros	18.856.517,23	0,00	422.246,84	19.278.764,07
248	LUCROS OU PREJUÍZOS ACUMULADOS	(35.694.295,18)	204.462,45	0,00	(35.898.757,63)
249	LUCROS OU PREJUÍZOS ACUMULADOS	(35.694.295,18)	204.462,45	0,00	(35.898.757,63)
251	Prejuízos Acumulados	(35.694.295,18)	204.462,45	0,00	(35.898.757,63)
259	RECEITAS	0,00	3.049.954,68	3.049.954,68	0,00
260	RECEITAS OPERACIONAIS	0,00	3.049.954,68	3.049.954,68	0,00
261	RECEITA BRUTA COM VENDAS E SERVIÇOS	0,00	2.467.656,56	2.467.656,56	0,00
267	RECEITAS COM SERVIÇOS	0,00	2.467.656,56	2.467.656,56	0,00
270	Serviços Prestados	0,00	2.467.656,56	2.467.656,56	0,00
272	DEDUÇÕES DAS RECEITAS C/VENDAS E SERVIÇO	0,00	508.074,48	508.074,48	0,00
276	IMPOSTOS S/VENDAS E SERVIÇOS	0,00	508.074,48	508.074,48	0,00
279	COFINS sobre vendas e serviços	0,00	162.559,58	162.559,58	0,00
277	ICMS sobre vendas	0,00	299.264,00	299.264,00	0,00

Conta	Nome da conta contábil	Saldo anterior	Débito	Crédito	Saldo atual
283	ISSQN sobre serviços	0,00	10.958,36	10.958,36	0,00
278	PIS sobre vendas e serviços	0,00	35.292,54	35.292,54	0,00
286	RECEITAS FINANCEIRAS	0,00	74.223,64	74.223,64	0,00
290	GANHOS COM APLICAÇÕES FINANCEIRAS	0,00	1,02	1,02	0,00
291	Rendimentos de Aplicação	0,00	1,02	1,02	0,00
295	JUROS E DESCONTOS OBTIDOS	0,00	74.222,62	74.222,62	0,00
297	Descontos Obtidos	0,00	74.222,62	74.222,62	0,00
335	CUSTOS E DESPESAS	0,00	2.482.272,24	2.482.272,24	0,00
336	CUSTOS	0,00	1.373.619,04	1.373.619,04	0,00
409	CUSTO DOS SERVIÇOS PRESTADOS	0,00	1.373.619,04	1.373.619,04	0,00
410	MATERIAIS CONSUMIDOS	0,00	814.802,07	814.802,07	0,00
414	Material de Insumo	0,00	814.802,07	814.802,07	0,00
433	OUTROS CUSTOS DOS SERVIÇOS	0,00	558.816,97	558.816,97	0,00
3507	Descargas - Transbordo - Remanejo	0,00	5.880,00	5.880,00	0,00
441	Fretes e Carretos	0,00	1.800,00	1.800,00	0,00
442	Manutenção e Conservação	0,00	6.388,16	6.388,16	0,00
3500	Seguro de Carga	0,00	9.267,61	9.267,61	0,00
447	Serviços de Terceiros - Pessoa Jurídica	0,00	103.379,79	103.379,79	0,00
4029	Subcontratação	0,00	432.101,41	432.101,41	0,00
453	DESPESAS OPERACIONAIS	0,00	1.108.653,20	1.108.653,20	0,00
454	DESPESAS ADMINISTRATIVAS	0,00	866.766,83	866.766,83	0,00
455	DESPESAS TRABALHISTAS	0,00	197.510,83	197.510,83	0,00
460	13.Salário	0,00	8.808,05	8.808,05	0,00
459	Férias	0,00	16.564,37	16.564,37	0,00
457	Pró-Labore	0,00	15.000,00	15.000,00	0,00
456	Salários	0,00	156.978,08	156.978,08	0,00
464	Sindicato patronal/associação de classe	0,00	160,33	160,33	0,00
466	ENCARGOS SOCIAIS	0,00	52.032,65	52.032,65	0,00
468	FGTS	0,00	10.103,83	10.103,83	0,00
467	INSS	0,00	41.928,82	41.928,82	0,00
472	DESPESAS GERAIS	0,00	617.223,35	617.223,35	0,00
473	Aluguel	0,00	214.723,61	214.723,61	0,00
501	Combustíveis	0,00	2.258,16	2.258,16	0,00
475	Energia elétrica	0,00	34.172,47	34.172,47	0,00
3346	Impostos E Taxas	0,00	51.722,35	51.722,35	0,00
481	Manutenção e conservação	0,00	6.880,80	6.880,80	0,00
503	Material de Consumo	0,00	9.562,24	9.562,24	0,00
3358	Processos Judiciais	0,00	2.607,95	2.607,95	0,00
498	Refeições	0,00	4.812,53	4.812,53	0,00
497	Seguros	0,00	4.062,67	4.062,67	0,00
488	Serviços de Terceiros - Pessoa Física	0,00	100,00	100,00	0,00
489	Serviços de Terceiros - Pessoa Jurídica	0,00	269.998,17	269.998,17	0,00
504	Uniformes	0,00	1.822,40	1.822,40	0,00
3347	Vigilância Patrimonial	0,00	14.500,00	14.500,00	0,00
506	DESPESAS COM VENDAS	0,00	30.948,09	30.948,09	0,00
522	DESPESAS GERAIS COM VENDAS	0,00	30.948,09	30.948,09	0,00
526	Brindes	0,00	955,18	955,18	0,00
534	Despesas Médicas	0,00	2.426,44	2.426,44	0,00
544	Material de Consumo	0,00	350,20	350,20	0,00
553	Serviços de Terceiros - Pessoa Jurídica	0,00	25.253,27	25.253,27	0,00
555	Telefone	0,00	1.963,00	1.963,00	0,00
558	DESPESAS OPERACIONAIS FINANCEIRAS	0,00	210.733,68	210.733,68	0,00
562	DESPESAS FINANCEIRAS	0,00	210.733,68	210.733,68	0,00
3344	Despesas C/ Cartoes de Credito	0,00	4.101,76	4.101,76	0,00
563	Juros	0,00	2.889,74	2.889,74	0,00
3356	Multas	0,00	3.236,00	3.236,00	0,00
565	Tarifas Bancárias	0,00	200.506,18	200.506,18	0,00
569	DESPESAS OPERACIONAIS TRIBUTÁRIAS	0,00	204,60	204,60	0,00
570	IMPOSTOS	0,00	204,60	204,60	0,00
571	IOF	0,00	204,60	204,60	0,00
609	RESULTADO LÍQUIDO DO EXERCÍCIO	0,00	2.908.081,99	2.908.081,99	0,00
610	RESULTADO LIQUIDO DO EXERCICIO	0,00	2.908.081,99	2.908.081,99	0,00

Balancete Consolidado de 01/03/2026 a 31/03/2026

Página: 6


Empresa: 58 - BEVIANI TRANSPORTES LTDA

Itajaí/SC - CNPJ:16.464.947/0001-93

Conta	Nome da conta contábil	Saldo anterior	Débito	Crédito	Saldo atual
611	RESULTADO LIQUIDO DO EXERCICIO	0,00	2.908.081,99	2.908.081,99	0,00
612	RESULTADO LIQUIDO DO EXERCICIO	0,00	2.908.081,99	2.908.081,99	0,00
613	Resultado Líquido do Exercício	0,00	2.908.081,99	2.908.081,99	0,00



CAMILA ROSANA BALDUINO POLLI
Contador
CPF: 056.771.709-76
CRC: SC/033890/O-3

Documento assinado digitalmente
 WANDERLEI SENGER
Data: 22/04/2026 19:16:17-0300
Verifique em <https://validar.itl.gov.br>

WANDERLEI SENGER
Sócio(a) - Administrador(a)
CPF: 924.480.629-00

Demonstração do Resultado do Exercício Consolidado de 01/03/2026 a 31/03/2026

Empresa: 58 - BEVIANI TRANSPORTES LTDA

Página: 1

Itajaí/SC - CNPJ:16.464.947/0001-93

Código	Nome	Movimento
1	RECEITA BRUTA	2.467.656,56
4	Receita com Prestação de Serviços	2.467.656,56
5	(-) DEDUÇÕES DA RECEITAS	(508.074,48)
6	ICMS sobre vendas	(299.264,00)
7	PIS sobre vendas e serviços	(35.292,54)
8	COFINS sobre vendas e serviços	(162.559,58)
9	ISS Sobre Serviços Prestados	(10.958,36)
11	(=) RECEITA LÍQUIDA	1.959.582,08
55	CUSTOS DOS SERVIÇOS PRESTADOS	1.080.710,42
59	Custos dos Serviços Prestados	1.080.710,42
21	(=) LUCRO BRUTO	878.871,66
22	DESPESAS OPERACIONAIS	883.999,65
23	Despesas Trabalhistas	188.687,10
24	Despesas Com Encargos Sociais	51.151,53
27	Despesas Com Serviços de Terceiros	270.098,17
29	Despesas Tributárias	204,60
25	Despesas Gerais	347.125,18
60	Despesas Gerais com Vendas	26.733,07
30	RESULTADO ANTES DAS RECEITAS E DESPESAS FINANCEIRAS	(5.127,99)
66	OUTRAS RECEITAS E DESPESAS FINANCEIRAS	222.912,38
40	Outras Receitas Financeiras	74.223,64
28	Despesas Financeiras	148.688,74
31	RESULTADO ANTES DOS TRIBUTOS SOBRE O LUCRO	217.784,39
37	LUCRO ANTES DO IRPJ E CSLL	217.784,39
41	(+) Lucro Operacional Bruto	217.784,39
34	RESULTADO LÍQUIDO DO PERÍODO	217.784,39

CAMILA ROSANA BALDUINO POLLI
Contador
CPF: 056.771.709-76
CRC: SC/033890/O-3

Documento assinado digitalmente
 WANDERLEI SENGER
Data: 22/04/2026 19:16:17-0300
Verifique em <https://validar.iti.gov.br>

WANDERLEI SENGER
Sócio(a) - Administrador(a)
CPF: 924.480.629-00