










GRUPO EAS
Estaleiro Atlântico Sul S.A
Consunav Rio Consultoria e Engenharia S.A

RECUPERAÇÃO JUDICIAL
Nº 0000162-07.2020.8.17.2730

RELATÓRIO MENSAL DE ATIVIDADES

59º Relatório Mensal de Atividades
Competências: fevereiro, março e abril de 2026

ÍNDICE

	Aspectos jurídicos Cronograma processual Últimos eventos relevantes
	Operação Estrutura societária Operação Overview financeiro Manutenção de ativos
	Funcionários
	Dados contábeis e informações financeiras Fluxo de caixa Balanço patrimonial Demonstração do resultado do exercício Índices de liquidez
	Endividamento Passivo total Passivo extraconcursal
	Diligências nos estabelecimentos da recuperanda
	Cumprimento do plano



INTRODUÇÃO

Em cumprimento ao disposto no art. 22, II, “c” da Lei 11.101/2005, o presente Relatório Mensal de Atividades (“RMA”) reúne as informações operacionais, financeiras, econômicas e do GRUPO EAS, tendo sido elaborado com base em documentos extraídos dos autos do processo de Recuperação Judicial, solicitados à Recuperanda, além de visitas técnicas ocorridas e/ou a partir de reuniões realizadas com os seus representantes e respectivos procuradores.

A análise técnica contábil apresentada neste RMA é limitada às informações disponibilizadas pela recuperanda, de sua responsabilidade e de forma não exaustiva, uma vez que os administradores foram mantidos na condução da empresa, de acordo com o disposto no artigo 64 da Lei n.º 11.101/2005. A recuperanda vêm cumprindo regularmente suas obrigações processuais com a apresentação das contas demonstrativas mensais (art. 52, IV, da LREF).

O prazo para envio das informações contábeis é o dia 25 do mês subsequente ao encerramento da competência. A partir do recebimento, a Administração Judicial dispõe do prazo de 30 dias para a análise e elaboração do presente Relatório Mensal de Atividades.

Esta Administração Judicial recebeu as demonstrações financeiras de **fevereiro/2026** em 21/04/2026 e, de março e abril/2026, em 21/05/2026. Os questionamentos realizados no dia 29/05/2026, foram respondidos em 05/06/2026 e 09/06/2026.

Informações adicionais ou complementares podem ser obtidas diretamente com a Administração Judicial, por intermédio da central de atendimento **0800 150 1111**, pelo WhatsApp **(51) 99871-1170**, e-mail **contato@administradorjudicial.adv.br** ou no endereço eletrônico: **www.administradorjudicial.adv.br**.



CRONOGRAMA PROCESSUAL



30/01/2020 - Ajuizamento da RJ



07/02/2020 - Deferimento da RJ



05/03/2020 - Publicação do 1º edital



07/04/2020 - Apresentação do plano de recuperação judicial



05/05/2020 - Apresentação de habilitações e divergências



22/06/2020 - Publicação do segundo edital



30/07/2020 - Prazo de impugnação a relação de credores



19/08/2020- Prazo de objeções ao plano de RJ



08/06/2021 - Homologação do plano de RJ



Encerramento da Recuperação Judicial

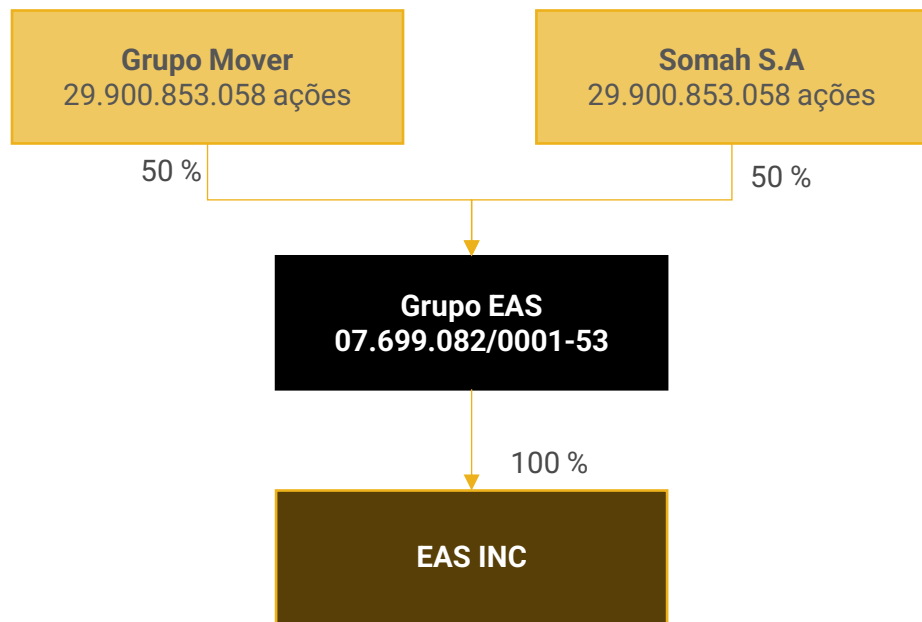
ÚLTIMOS EVENTOS RELEVANTES

- ID
142161028
Decisão judicial intimando a recuperanda sobre o requerimento da empresa Decoship Indústria e Comércio Ltda. envolvendo reserva de crédito oriundo de ação monitória.
- ID
148411838
Petição da recuperanda discordando da reserva do crédito postulado por Decoship Indústria e Comércio Ltda.
- ID
150076994
Petição da recuperanda postulando a liberação superior a R\$ 2,5 milhões, depositados na conta vinculada ao processo de RJ, com origem em depósitos transferidos de ações conexas, as quais demandam crédito sujeito aos efeitos da RJ.
- ID
153979414
Manifestação da administração judicial opinando pela expedição de alvará para transferência dos valores disponíveis nas contas judiciais mencionadas no extrato ID150076997 em favor do EAS, nos termos requeridos no ID 153915646.
- ID
155286747
Despacho judicial determinando a expedição de alvará para transferência dos valores requeridos pelo Estaleiro.
- ID
175912140
Petição da Petrobrás Transpetro noticiando o depósito de R\$ 2.896.550,00 (dois milhões, oitocentos e noventa e seis mil, quinhentos e cinquenta reais) referente aos serviços de "reparo não procedimentado e não previsto para ajuste no desalinhamento encontrado entre as buchas da máquina do leme" prestados pelo Estaleiro.
- ID
172889059
Petição do Estaleiro requerendo a liberação de valores depositados em reclamações trabalhistas e recursos depositados pela Transpetro, o que foi objeto de pedido de esclarecimento por parte da administração judicial e autorização judicial para liberação dos recursos via ID 188556369.





OPERAÇÃO – ESTRUTURA SOCIETÁRIA



Legenda



Acionistas



Recuperandas



Empresa com domicílio nas Ilhas Virgens Britânicas

CONSELHO DE ADMINISTRAÇÃO			
Membro	Cargo	Suplente	Término do mandato
Alexandre Simon Lee	Conselheiro titular	Gustavo Araújo Rodrigues	15.07.2026
Felipe Bueno Reis	Conselheiro titular	Marco Antônio Zangari	15.07.2026
Ernesto Escóssia Araújo Camarço	Conselheiro titular	Erika Alves Costa Lima	15.07.2026
Guilherme Silva Nunes	Conselheiro titular	Marcelo Henrique Albuquerque Correa de Oliveira	15.07.2026

Recuperandas	Diretores	Vigência do Mandato
Estaleiro Atlântico Sul S/A	Roberto Cavalheiro Neto (Diretor Superintendente)	01/01/2025 a 01/01/2027 (Ata da Reunião CA - 04/02/2025)
	Tanielle Cavalcanti Silva Poças (Diretora sem designação específica)	
	Leo Delarole (Diretor sem designação específica)	

Últimas alterações societárias/ atas de assembleia:

- 30/09/2024 – rratificação da ata das assembleias gerais ordinária e extraordinária realizada em 30/04/2009 e consolidação do estatuto social readequando sua redação;
- 02/12/2024 – Alteração social da Companhia Queiroz Galvão Desenvolvimento de Negócios S.A. para Atria Investimentos e Participações S.A.
- 04/02/2025 – Reeleição do mandato dos membros da diretoria.
- 22/04/2025 – Discussão e votação acerca das demonstrações financeiras de 2024 e deliberação acerca da destinação do resultado de 2024.
- 26/06/2025 – Deliberação sobre renúncia dos membros do conselho de administração, eleição de novos membros do conselho de administração e ratificação dos atos praticados pelos novos membros e composição do conselho.





Potencial para Novas Oportunidades

- Em função da estrutura instalada e privilegiada localização, o EAS tem possibilidade de participar de outros projetos, além das suas atividades operacionais, tais como termelétricas, fabricação de tubos de aço, refinarias, galpões logísticos, terminais, dentre outros.
- As atividades denominadas “estruturas metálicas” trazem demanda para a fábrica que antes estava ociosa, aumentando a gama de serviços oferecidos pelo Grupo EAS.



Backlog

Serviços em andamento	R\$ em milhões de reais	Part. (%)
Reparo	R\$160,00	99,6%
Reparo	R\$0,06	0,4%
Total	R\$ 16,06	

(carteira de pedidos | contratos formalizados)

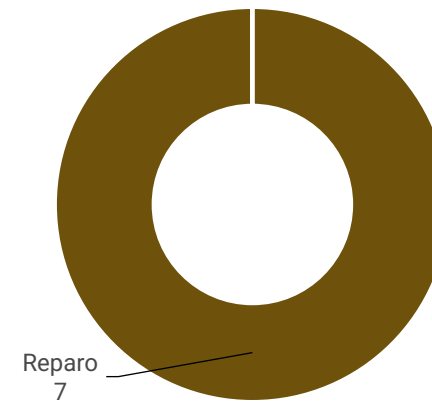
- Contratos formalizados que somam R\$ 162,40 milhões.



Pipeline (Potenciais Contratos)

Grupo EAS possui 7 consultas, sendo elas segregadas conforme segue:

Consultas por tipo de serviço (n°)





OPERAÇÃO – MANUTENÇÃO DE ATIVOS

A manutenção dos ativos é realizada periodicamente, sendo que em fevereiro, março e abril/2026 os gastos foram de R\$ 57.088,22, R\$ 72.710,28 e R\$ 94.202,68. Abaixo seguem algumas imagens das manutenções ocorridas:





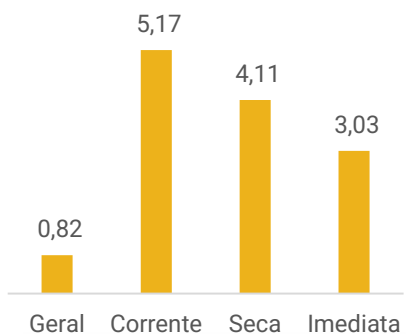
OVERVIEW FINANCEIRO

Colaboradores

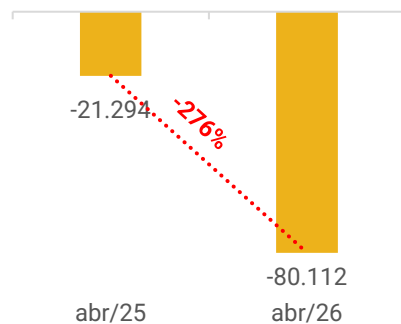


683

Índices de liquidez



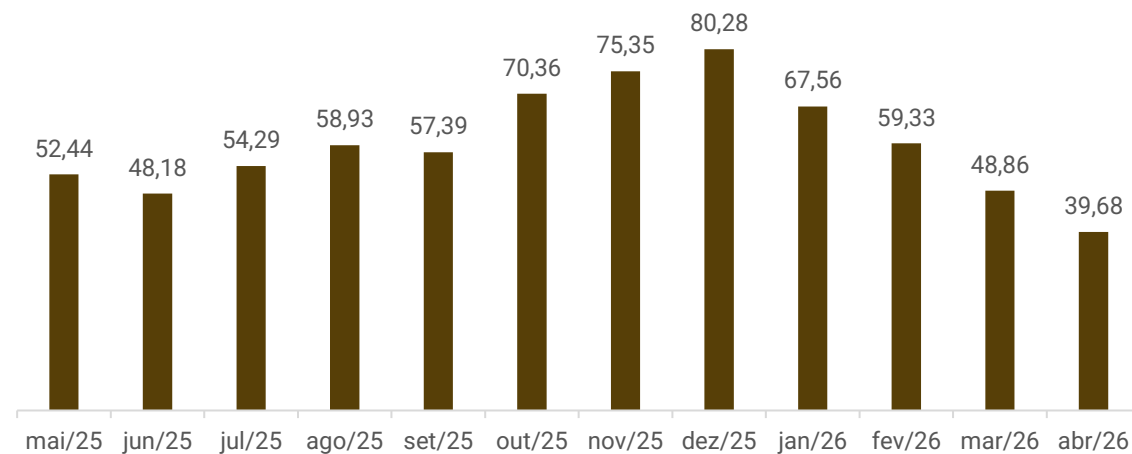
Rentabilidade



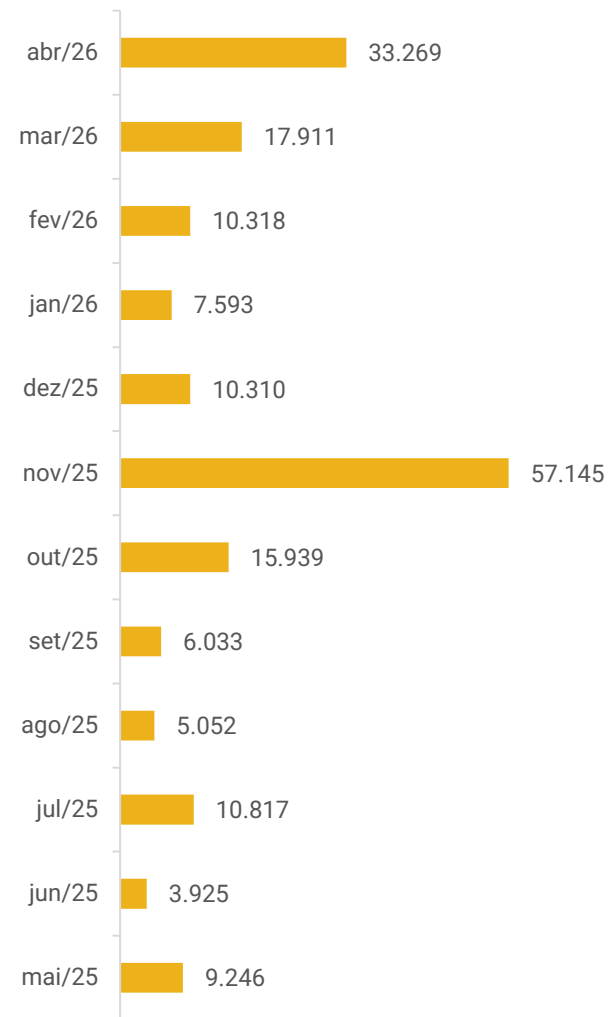
Passivo concursal vs Passivo Extraconcursal



Saldo disponível em caixa e equivalentes de caixa (em milhares)



Receita líquida



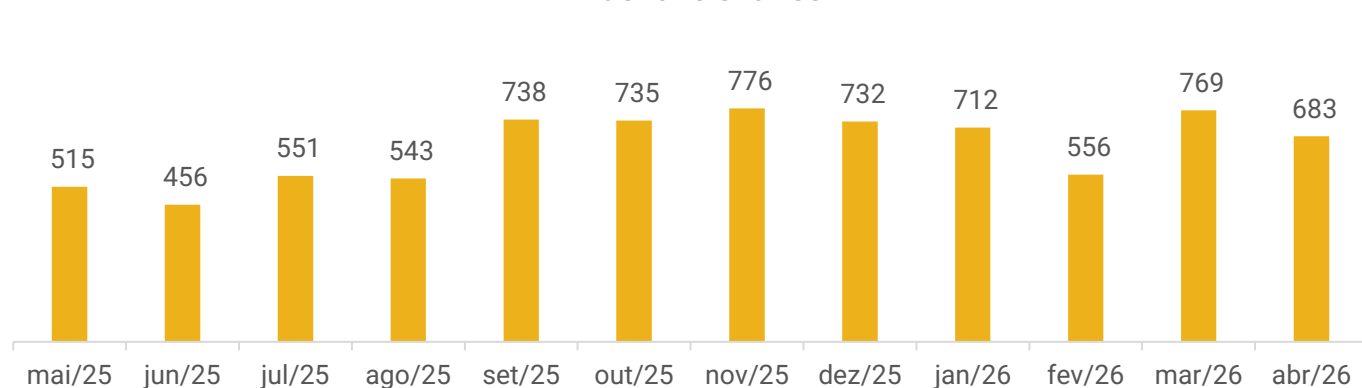


FUNCIONÁRIOS

Entre fevereiro e abril/26 ocorreram 428 admissões e 301 demissões, finalizando o período com 683 funcionários. Os encargos sociais pagos (INSS e FGTS) pelas recuperandas somaram, em média, R\$ 1,6 milhões, e os valores dispendidos com salários foram de R\$ 2,4 milhões.

Os trabalhadores que estão alocados como “produção” atuam como mão de obra direta, e os alocados como “reparo” trabalham na manutenção e suporte aos serviços de reparo.

N° de funcionários



- A administração do EAS realiza acompanhamento mensal dos colaboradores com a seguinte abertura:
 - ❖ **34 Ativos:** 11 trabalhando em home office;
 - ❖ **23 Afastados:** sendo 15 em licença médica, 6 acidentes de trabalho, 1 em licença remunerada e 1 licença sem vencimento;
 - ❖ **29 Aprendizes:** 8 mecânicos de manutenção de máquinas/equipamentos, 5 técnico em eletrotécnica e 16 técnico em eletromecânica;
 - ❖ **434 Projeto Produção:** todos os funcionários estão trabalhando normalmente nas dependências da empresa em Suape;
 - ❖ **141 Projeto Reparo:** todos os funcionários estão trabalhando normalmente nas dependências da empresa em Suape;
 - ❖ **22 Outros projetos:** 11 funcionários trabalhando no projeto Cais Leste e 11 no projeto M&A.

Funcionários por Área	Qty	Funcionários por Área	Qty
Advogado	2	Diretor	3
Ajudante Industrial	28	Eletricista Alta Tensao	10
Almoxarife	3	Eletricista Baixa Tensao	31
Analista Administrativo	7	Enfermeiro do trabalho	1
Analista Compliance	2	Engenheiro Eletricista Especialista	1
Analista Contabil	2	Especialista Engenharia	1
Analista de Infraestrutura	3	Gerente	13
Analista de Producao	1	Inspetor	10
Analista Engenharia	1	Lider	50
Analista Fiscal	2	Mecanico	54
Analista Logistica	3	Montador Andaime	31
Analista Materiais	1	Montador	5
Analista Medicao	1	Montador Naval	164
Analista Meio Ambiente	1	Operador Estacao Tratamento	1
Analista Planejamento	1	Operador Guindaste	10
Analista Qualidade	2	Pintor	1
Analista Recursos Humanos	1	Pintor Industrial	105
Analista Seguranca Patrimonial	1	Projetista	1
Analista Tesouraria	2	Soldador	6
Aprendiz	29	Suope Eletrica	1
Arquiteto	1	Suope Pintura	1
Artifice Marinharia	4	Suope Producao	3
Assistente Administrativo	3	Suope Topografia	1
Assistente Logistica	1	Supervisor	6
Assistente Movimentacao de Carga	15	Tecnico Comissaoamento	2
Assistente Producao II	2	Tecnico Eletrica	3
Assistente Tecnico	1	Tecnico Enfermagem do Trabalho	2
Assistente Topografia	1	Tecnico Infraestrutura	2
Auxiliar Almoxarifado	3	Tecnico Manutencao	3
Caldeireiro II	1	Tecnico PCP	1
Comprador	5	Tecnico Seguranca do Trabalho	7
Consultor Tecnico	1	Topografo	1
Coordenador	12	Torneiro Mecanico	2
Desenhista	1	Transportador	6
Total Geral			683





DADOS CONTÁBEIS E INFORMAÇÕES FINANCEIRAS – FLUXO DE CAIXA

Fluxo de caixa EAS (em milhares de reais)	fevereiro	março	abril
Saldo Inicial	66,08	57,99	46,46
Entradas Operacionais	9,28	7,55	6,50
Reparos Navais	9,00	7,29	6,33
Locações	0,28	0,26	0,17
Sobras e Sucata	0,00	0,00	0,00
Saídas Operacionais	-10,50	-14,97	-11,35
Reparos Navais	-10,50	-14,97	-11,35
Resultado operacional	-1,22	-7,42	-4,85
Despesas Administrativas	- 1,50	- 1,50	- 2,53
Pessoal	- 0,79	- 0,94	- 0,89
Despesas Administrativas	- 0,71	- 0,56	- 1,64
Preservação / CAPEX	- 0,08	- 0,45	- 0,25
Drenagem cais	- 0,01	- 1,06	- 0,71
Liabilities, PRJ e Outros	- 5,23	- 0,40	- 0,37
Processos Trabalhistas	- 0,16	- 0,13	- 0,16
Processo Tributário	- 3,22	- 0,12	- 0,09
PRJ - Assessor RJ/ Adm. Judicial / Agt. Monitor.	- 0,15	- 0,15	- 0,13
Bônus e Remuneração de Sucesso	- 1,70	-	-
M&A / Adequação Áreas	- 0,56	- 1,05	- 0,53
Resultado Financeiro	0,50	0,36	0,38
Fianças	-	0,04	0,04
Receitas e Despesas Financeiras	0,50	0,40	0,42
Resultado não operacional	-6,87	-4,11	-4,02
Saldo de Caixa Acum.	57,99	46,46	37,59
Aplicações dadas em Garantias Acum.	-4,75	-3,77	-3,81
Saldo de Caixa Acum. Disponível - Brasil	53,23	42,69	33,78
Fluxo de caixa EAS INC (em milhares de reais)	fevereiro	março	abril
Saldo de Caixa Acum. Inicial - EAS inc	6,19	6,10	6,18
Variação Cambial	-0,10	0,08	-0,27
Saldo de Caixa Acum. Final - EAS inc	6,10	6,18	5,90
Saldo de EAS BR + EAS INC	59,33	48,86	39,68

Atividades operacionais:

Em fevereiro/2026, as entradas operacionais totalizaram R\$ 9,3 milhões, compostas por reparos navais (R\$ 9,0 milhões, 97% do total) e locações (R\$ 278 mil). Em março/2026, as entradas recuaram para R\$ 7,6 milhões, com reparos navais representando R\$ 7,3 milhões (97%). Em abril/2026, as entradas foram de R\$ 6,5 milhões, sendo R\$ 6,3 milhões originados de reparos navais (97%) e R\$ 170 mil de locações.

As saídas operacionais foram de R\$ 10,5 milhões em fevereiro/2026, R\$ 15,0 milhões em março/2026 e R\$ 11,4 milhões em abril/2026, todas referentes aos custos dos reparos navais.

O caixa operacional foi negativo nos três meses analisados, sendo de R\$ 1,2 milhão em fevereiro, R\$ 7,4 milhões em março e R\$ 4,9 milhões em abril.

Outras movimentações de caixa:

As despesas com pessoal somaram R\$ 789 mil (fevereiro), R\$ 939 mil (março) e R\$ 888 mil (abril). As despesas administrativas foram de R\$ 706 mil (fevereiro), R\$ 562 mil (março) e R\$ 1,6 milhão (abril), este último impactado por contratações e serviços de consultoria. Os gastos com preservação/CAPEX foram de R\$ 81 mil (fevereiro), R\$ 453 mil (março) e R\$ 252 mil (abril). Adicionalmente, houve desembolsos com obras no Cais Leste de R\$ 17 mil (fevereiro), R\$ 1,1 milhão (março) e R\$ 715 mil (abril).

No grupo *Liabilities*, PRJ e Outros, destaca-se o desembolso de R\$ 5,2 milhões em fevereiro/2026, composto principalmente por pagamentos de processos tributários (R\$ 3,2 milhões), bônus e remuneração de sucesso (R\$ 1,7 milhão) e M&A/obrigações APM (R\$ 567 mil). Em março/2026 e abril/2026, esses desembolsos foram menores, totalizando R\$ 399 mil e R\$ 372 mil, respectivamente. Os desembolsos com processos tributários referem-se a quitação do passivo tributário – litígio zero, enquanto o bônus/ remuneração de sucesso é decorrente da distribuição dos resultados de 2025 aos funcionários.

O resultado financeiro foi positivo nos três meses, de R\$ 500 mil (fevereiro), R\$ 356 mil (março) e R\$ 383 mil (abril), em razão dos rendimentos de aplicações financeiras superiores as despesas bancárias.

Ao final do período, o saldo disponível, descontadas as aplicações dadas em garantias (carta fiança) de R\$ 3,81 milhões, era de R\$ 39,7 milhões.





DADOS CONTÁBEIS E INFORMAÇÕES FINANCEIRAS – BALANÇO PATRIMONIAL

Balanço Patrimonial Consolidado - em milhões de reais	fevereiro	março	abril
Ativo Circulante	91.026	72.158	74.171
Caixa e equivalentes de caixa	64.081	52.634	43.493
Contas a receber	7.684	393	10.161
Estoques/Adiantamento fornecedores	14.613	14.210	15.214
Impostos a recuperar	4.065	4.540	4.915
Despesas antecipadas	224	144	99
Outros créditos	360	237	290
Ativo Não Circulante	1.423.031	1.421.103	1.419.350
Aplicações financeiras	3.430	3.469	3.504
Impostos a recuperar	64.450	64.450	64.450
Outros créditos	11.433	11.433	11.433
Imobilizado	1.343.684	1.341.718	1.339.931
Intangível	34	33	32
Total do Ativo	1.514.056	1.493.261	1.493.522
Balanço Patrimonial Consolidado - em milhões de reais	fevereiro	março	abril
Passivo Circulante	14.793	14.532	14.347
Fornecedores	3.798	5.015	4.394
Obrigações trabalhistas e encargos	7.947	7.791	7.521
Obrigações tributárias	2.121	1.011	1.712
Adiantamentos de clientes	670	670	670
Outras contas a pagar	258	45	50
Passivo Não Circulante	1.815.118	1.806.480	1.817.165
Fornecedores	91.365	94.370	95.141
Empréstimos e financiamentos	484.600	491.054	497.219
Tributos a recolher	22.206	22.206	22.206
Provisão para contingências	31.325	31.830	31.766
Outras contas a pagar	168.146	170.386	172.525
Débitos com partes relacionadas sub-rogados	1.017.476	996.635	998.308
Patrimônio Líquido	- 315.855	- 327.751	- 337.990
Capital social	2.159.899	2.159.899	2.159.899
Prejuízos acumulados	- 2.583.292	- 2.595.188	- 2.605.427
Ajuste acumulado de conversão	107.538	107.538	107.538
Total do Passivo	1.514.056	1.493.261	1.493.522

Contas a receber: Abrangem as vendas a prazo para clientes oriundas dos serviços de reparo naval e de locação. Em fevereiro/2026, o saldo cresceu R\$ 1,7 milhão, encerrando em R\$ 7,7 milhões. Os principais saldos eram de Log-In Navegação Ltda (R\$ 3,2 milhões - reparo) e Aliança Navegação e Logística (R\$ 2,5 milhões - reparo). Em março/2026, houve redução de R\$ 7,2 milhões, com o saldo recuando para R\$ 393 mil, em razão dos recebimentos ocorridos no período. Em abril/2026, o saldo elevou-se novamente para R\$ 10,2 milhões, reflexo das vendas a prazo referentes ao navio em docagem. Os principais saldos em aberto em abril/26 eram de Aliança Navegação e Logística (R\$ 8 milhões - reparo) e Log-In Navegação (R\$ 1,5 milhão - reparo). O *aging list* demonstra que os principais valores a receber são de Aliança Navegação e Logística (R\$ 8.091.710,71) e Log-In Navegação (R\$ 1.582.571,61).

Estoques e adiantamentos a fornecedores: contemplam estoques de R\$ 15.214.038,83 e adiantamentos a fornecedores de R\$ 15.214.038,83.

A principal variação dos estoques ocorreu em abril, quando acresceu R\$ 1 milhão devido a aquisição de aço, tintas, materiais secundários e a provisão de inventário.

Os adiantamentos a fornecedores diminuíram R\$ 537,2 mil, entre os períodos analisados, em razão dos recebimentos de produtos/ serviços que haviam sido adiantados anteriormente.

O relatório auxiliar indica que os principais adiantamentos foram destinados a Voestalpine Bohler de R\$ 107.797,22, Cinomatic do Brasil de R\$ 106.005,30 e Dafonte Veículos de R\$ 88.671,13.

Outros créditos: no curto prazo, a rubrica é composta por adiantamentos a funcionários, sendo as variações decorrentes dos adiantamentos de férias, 13° salário e de despesas.

No longo prazo, compreendem depósitos judiciais trabalhistas de R\$ 9.923.829,09 e depósitos judiciais PRJ de R\$ 1.509.088,53.

Aplicações financeiras: o acréscimo está relacionado aos rendimentos do depósito contratual Banco do Brasil.

Imobilizado: as movimentações são decorrentes da aquisição de bomba pressurizador (R\$ 1.406,62), motobomba (R\$ 30.981,12), máquina - Hipot (R\$ 46.071,39), dois motores (R\$ 9.137,49) e tablets/ celulares (R\$ 26.233,48). Além disso, ocorreu a depreciação e imobilizados em andamento de R\$ 459.707,72, R\$ 1.214.416,31 e R\$ 1.444.653,45. Sobre o imobilizado em andamento a Recuperanda explicou que se tratam de itens transferidos para imobilizado em uso, reclassificação de impostos para ativos imobilizados e itens que estão aguardando finalizar o processo de compra para ser reclassificado para a devida conta.





DADOS CONTÁBEIS E INFORMAÇÕES FINANCEIRAS – BALANÇO PATRIMONIAL

Balanço Patrimonial Consolidado - em milhões de reais

	fevereiro	março	abril
Ativo Circulante	91.026	72.158	74.171
Caixa e equivalentes de caixa	64.081	52.634	43.493
Contas a receber	7.684	393	10.161
Estoques/Adiantamento fornecedores	14.613	14.210	15.214
Impostos a recuperar	4.065	4.540	4.915
Despesas antecipadas	224	144	99
Outros créditos	360	237	290
Ativo Não Circulante	1.423.031	1.421.103	1.419.350
Aplicações financeiras	3.430	3.469	3.504
Impostos a recuperar	64.450	64.450	64.450
Outros créditos	11.433	11.433	11.433
Imobilizado	1.343.684	1.341.718	1.339.931
Intangível	34	33	32
Total do Ativo	1.514.056	1.493.261	1.493.522

Balanço Patrimonial Consolidado - em milhões de reais

	fevereiro	março	abril
Passivo Circulante	14.793	14.532	14.347
Fornecedores	3.798	5.015	4.394
Obrigações trabalhistas e encargos	7.947	7.791	7.521
Obrigações tributárias	2.121	1.011	1.712
Adiantamentos de clientes	670	670	670
Outras contas a pagar	258	45	50
Passivo Não Circulante	1.815.118	1.806.480	1.817.165
Fornecedores	91.365	94.370	95.141
Empréstimos e financiamentos	484.600	491.054	497.219
Tributos a recolher	22.206	22.206	22.206
Provisão para contingências	31.325	31.830	31.766
Outras contas a pagar	168.146	170.386	172.525
Débitos com partes relacionadas sub-rogados	1.017.476	996.635	998.308
Patrimônio Líquido	- 315.855	- 327.751	- 337.990
Capital social	2.159.899	2.159.899	2.159.899
Prejuízos acumulados	- 2.583.292	- 2.595.188	- 2.605.427
Ajuste acumulado de conversão	107.538	107.538	107.538
Total do Passivo	1.514.056	1.493.261	1.493.522

Fornecedores: englobam fornecedores, títulos a pagar funcionários, prestadores de serviços e provisão de títulos. No curto prazo, o saldo de fornecedores reduziu R\$ 19 mil em fevereiro e R\$ 621 mil em abril. Em março o acréscimo foi de R\$ 1,2 milhões. As variações são decorrentes dos reparos navais em andamento. No longo prazo, o saldo cresceu de R\$ 96,5 milhões (fevereiro) para R\$ 100,5 milhões (abril), em razão da atualização monetária prevista no PRJ e da variação cambial.

No longo prazo, houve redução de R\$ 1,2 milhão em fevereiro devido a correção dos fornecedores alocados na subclasse B. Nos demais meses o acréscimo é decorrente da atualização monetária prevista no PRJ aprovado e da variação cambial.

A *aging list* demonstra saldo de R\$ 2.640.922,01 e evidencia que 97% estão programados para pagamento.

Adiantamento de clientes: o saldo de R\$ 669.668,75 é decorrente da Siem Offshore Rederi e manteve-se inalterado.

Outras contas a pagar: no curto prazo se referem a seguros, água, energia elétrica e desconto de empréstimo consignado. Em fevereiro o aumento de R\$ 209,3 mil é decorrente da energia elétrica, a qual foi quitada em março. Sobre os empréstimos consignados, foi explicado, em momento anterior, que se trata de empréstimos bancários realizados pelos funcionários, que são descontados em folha e repassados através de guia do eSocial.

No longo prazo, as movimentações se referem à atualização dos créditos da Transpetro e do Bradesco, em conformidade com o PRJ.

Empréstimos e financiamentos: no período houve a atualização dos empréstimos junto ao Banco do Brasil e BNDES, em consonância ao PRJ aprovado.

Tributos a recolher: apontou queda de R\$ 1,2 milhões em fevereiro em razão da liquidação do programa litígio zero.

Provisão para contingências: a variação está relacionada à constituição de provisão para os processos cíveis, em razão da mudança de fase, sendo considerados como perda provável.

Débitos com partes relacionadas e demais créditos sub-rogados: em todos os meses ocorreu a atualização das obrigações com Camargo Correa, West Lake, Mover Participações, Queiroz Galvão, Alya Construtora, Agropecuária Rio Aratu, Fundo Silverstone e Atia Participações. Em março, contudo, ocorreu a redução das dívidas sub-rogadas de 115% da CDI para TR, retraindo R\$ 20,8 milhões.





DADOS CONTÁBEIS E INFORMAÇÕES FINANCEIRAS – DRE

DRE Consolidado - Em milhões de reais	jan/26	fev/26	mar/26	abr/26	2026
Receitas	7.593	10.318	-	15.358	33.269
Custos	- 10.912	- 9.975	- 11.547	- 8.681	- 41.114
Lucro bruto	- 3.318	343	- 11.547	6.677	7.845
<i>Margem Bruta</i>	<i>-44%</i>	<i>3%</i>	<i>0%</i>	<i>43%</i>	<i>-24%</i>
Despesa administrativa	- 2.933	- 5.538	- 7.237	- 3.354	- 19.062
Depreciação e amortização	- 3.267	- 3.267	- 3.267	- 3.267	- 13.068
Outras receitas operacionais	239	252	236	239	966
Lucro operacional	- 9.279	8.210	- 21.815	295	39.009
Ebtida	- 6.012	4.943	- 18.547	3.562	25.941
<i>Margem Operacional</i>	<i>-122%</i>	<i>-80%</i>	<i>0%</i>	<i>2%</i>	<i>-117%</i>
Receita financeira	1.156	2.646	707	488	4.996
Despesa financeira	- 25.130	- 19.304	- 9.223	- 11.057	- 46.268
Variação cambial líquida	78	66	- 11	36	169
Lucro operacional	- 33.175	24.802	- 11.896	- 10.239	80.112
Resultado do Exercício	- 33.175	24.802	- 11.896	- 10.239	80.112
<i>Margem Líquida</i>	<i>-437%</i>	<i>-240%</i>	<i>0%</i>	<i>-67%</i>	<i>-241%</i>

Receita Bruta de Vendas: o faturamento bruto foi de R\$ 10.861.111,45 em fevereiro e de R\$ 16.166.231,06 em abril. Em março não houve faturamento. Sobre a não ocorrência do faturamento em março foi esclarecido que “No final de 2025, iniciamos um grande serviço de Reparo Naval que tinha como estimativa a conclusão no final de janeiro/2026, entretanto, devido às solicitações adicionais por parte do cliente, o projeto foi estendido entre 30 e 40 dias. Dessa forma, houve um aumento do valor a ser faturado e alongamento do prazo do último faturamento. A previsão é que a recuperação desse resultado ocorra a partir de maio/2026”.

Custos das Mercadorias: os custos consumiram 97% e 57% da receita líquida em fevereiro e abril. Em março foram de R\$ 11,5 milhões. Compreendem custos com materiais, de fabricação alfandegários e com pessoal, com destaque para salários, encargos, gases alfandegários e manutenção de máquinas e equipamentos.

Despesas administrativas: envolvem, em grande parte, salários, férias, alimentação, consultoria jurídica, vigilância patrimonial, serviços ambientais e outros serviços. Em fevereiro e março as despesas foram mais elevadas, sendo que em fevereiro é em razão do bônus aos funcionários e, em março, devido a provisão para contingências de processos cíveis e IPTU.

Outras receitas operacionais: compreendem, em grande parte, as receitas com locação.

Resultado Financeiro: o resultado financeiro foi negativo em R\$ 16,5 milhões em fevereiro e R\$ 10,5 milhões em abril, uma vez que as receitas com juros/descontos obtidos, rendimentos de aplicações financeiras e variação cambial foram inferiores as despesas com juros/descontos concedidos, atualização monetária, variação cambial e despesas bancárias. Em março as despesas financeiras foram positivas devido alteração retroativa da CDI para TR decorrente das dívidas sub-rogadas.

Resultado do exercício: o resultado foi negativo em fevereiro, março e abril, em R\$ 24,8 milhões, R\$ 11,8 milhões e R\$ 10,2 milhões, respectivamente. Em 2026 o prejuízo acumulado soma R\$ 8-0,1 milhões.





DADOS CONTÁBEIS E INFORMAÇÕES FINANCEIRAS – INDÍCES DE LIQUIDEZ

Liquidez Geral

Abril/2026

0,82

Abril/2025

0,96

-15%

No período analisado, o Grupo EAS não apresenta capacidade de pagamento em relação à liquidez geral, uma vez que possui apenas R\$ 0,82 disponíveis para cada R\$ 1,00 de dívida de curto e longo prazo.

Em comparação a 2025, observa-se queda de 15% na liquidez.

Liquidez Corrente

Abril/2026

5,17

Abril/2025

4,153,32

56%

O Grupo EAS apresenta capacidade de pagamento em relação à liquidez corrente, pois dispõe de R\$ 5,17 para cada R\$ 1,00 de dívida de curto prazo.

Em comparação a 2025, observa-se acréscimo de 56% neste indicador.

Liquidez Seca

Abril/2026

4,11

Abril/2025

2,58

59%

O Grupo EAS também demonstra suficiência de recursos para cobrir suas obrigações de curto prazo, considerando a liquidez seca, uma vez que possui R\$ 4,11 para cada R\$ 1,00 de dívida de curto prazo, desconsiderando os estoques.

Em comparação a 2025, observa-se melhora de 59% neste indicador.

Liquidez Imediata

Abril/2026

3,03

Abril/2025

2,14

42%

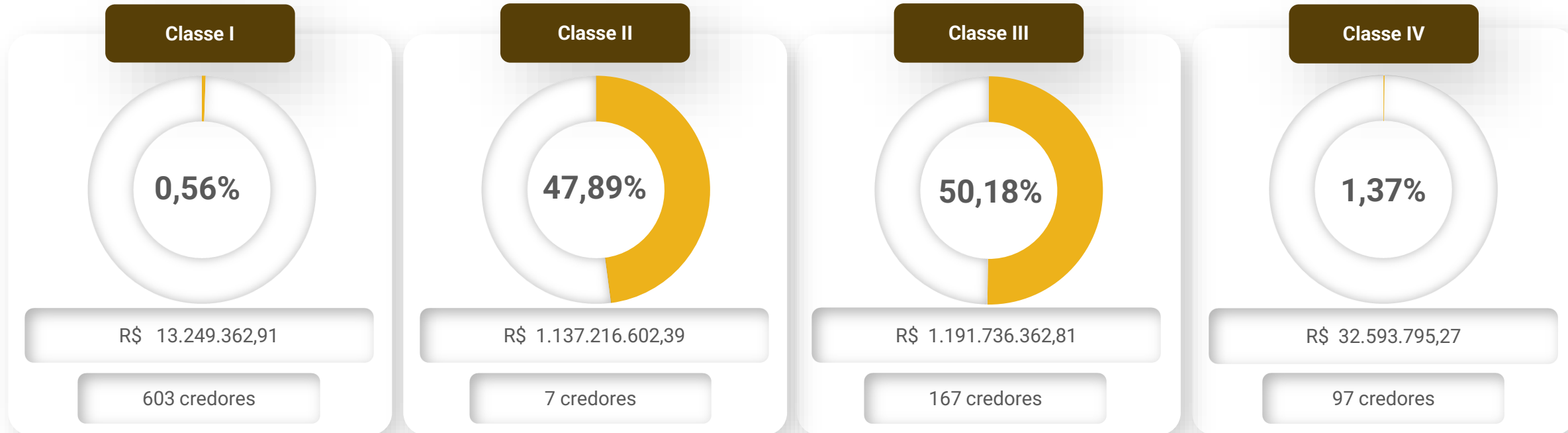
Quanto à liquidez imediata, o Grupo EAS apresenta R\$ 3,03 disponíveis para cada R\$ 1,00 de dívida de curto prazo.

Em comparação a 2025, observa-se acréscimo de 42% neste indicador.



ENDIVIDAMENTO – PASSIVO TOTAL

O dashboard a seguir resume o **passivo global**, ou seja, o valor total do passivo concursal e extraconcursal:



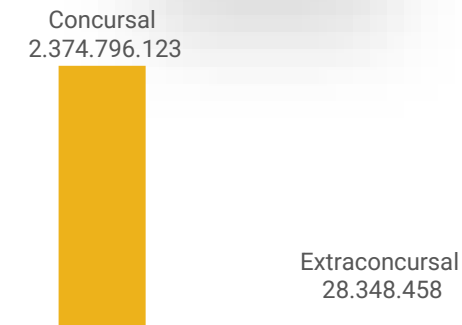
Passivo extraconcursal

Em abril/2026, o passivo extraconcursal somou R\$ 28.348.458,20. Segundo as recuperandas, o valor é composto apenas pelas obrigações tributárias e fornecedores.

Os tributos correspondem a R\$ 25.707.536,19 e seguem com pagamentos regulares, embora tenham saldos anteriores em aberto que pendem pagamento e/ou parcelamento. O montante parcelado é equivalente a 7% do total.

Os fornecedores somam R\$ 2.640.922,01, sendo que, deste montante, R\$ 1.719.343,93 estão vencidos. Do valor vencido, R\$ 180.664,75 são de 2011 a 2025 e R\$1.529.679,18 de 2026. O principal saldo em aberto é com EAS Estaleiro Atlântico Sul de R\$ 1.588.374,56, Cia Mar Serviços Navais de R\$ 238.966,69 e Açotubo Indústria e Comércio de R\$ 102.270,72.

Passivo global





DILIGÊNCIAS NOS ESTABELECIMENTOS DAS RECUPERANDAS

No dia 25/03/2026, por meio de reunião virtual, as recuperandas atualizaram as informações sobre a operação do Estaleiro.

O EAS informa que permanece com foco na atividade de reparo naval.

No mês de dezembro de 2025, foi realizada a devolução do Cais Sul à APM, após o término do período de locação. Em decorrência disso, a companhia está promovendo a reativação do Cais Leste para utilização nas operações produtivas, com previsão de início das atividades em agosto, conforme já previamente planejado.

Atualmente, há um navio em docagem, correspondente ao segundo projeto executado no presente exercício. Ademais, a empresa mantém uma embarcação posicionada em frente à porta batel, operando como dique auxiliar para a realização de reparo pontual.

Ressalta-se que, embora o Cais Leste esteja localizado a uma distância ligeiramente superior em relação ao dique, quando comparado ao Cais Sul, não são esperadas intercorrências operacionais em razão dessa alteração.

Para os próximos meses, as perspectivas são positivas, com expectativa de desempenho superior ao observado no exercício anterior. Paralelamente às atividades de reparo, a companhia analisa propostas de clientes não vinculadas diretamente a esse segmento, com o objetivo de firmar contratos que se mostrem vantajosos à Recuperanda.






DILIGÊNCIAS NOS ESTABELECIMENTOS DAS RECUPERANDAS





DILIGÊNCIAS NOS ESTABELECIMENTOS DAS RECUPERANDAS



CUMPRIMENTO DO PLANO

CONDIÇÕES DO PLANO				ATUALIZAÇÃO EM ABRIL DE 2026					OBSERVAÇÃO DA ADMINISTRAÇÃO JUDICIAL		
CLASSE	Subclasse	INÍCIO DOS PAGAMENTOS	FIM DOS PAGAMENTOS	VALOR A PAGAR (Atualizado)	PAGO	EM ATRASO	EM ANÁLISE	A VENCER			
Classe I - Trabalhista	Até 150 salários mínimos	jun/21	jun/22	7.903.685,32	4.757.823,97	-	-	153.550,30	2.992.311,05	Os pagamentos estão sendo realizados de acordo com a apresentação dos dados bancários	
	Acima de 150 salários mínimos - se o saldo for inferior a R\$100.000 - Forma de pagamento A	60 dias úteis a contar do recebimento da notificação do pagamento	-	40.000,00	37.400,00	-	-	-	2.600,00	Os créditos serão adimplidos até o limite de R\$10.000,00	
	Acima de 150 salários mínimos - se o saldo for superior a R\$100.000 - Forma de pagamento C	60 dias úteis a contar do recebimento da notificação do pagamento	-	183.022,41	106.998,00	-	-	-	76.024,41	Até 60 Dias Úteis contados do recebimento da Notificação da Opção de Pagamento	
Classe II - Garantia real, Classe III - Quirografários	Forma de Pagamento A - Pagamento do crédito até o limite de R\$ 10.000,00	60 dias úteis a contar do recebimento da notificação do pagamento	-	666.517,25	318.815,92	-	-	-	347.701,33	Até 60 Dias Úteis contados do recebimento da Notificação da Opção de Pagamento	
				USD 23.289,64	USD 0,00	USD 0,00	-	-	USD 23.289,64		
				EUR 775,00	EUR 0,00	EUR 0,00	-	-	EUR 775,00		
	Forma de Pagamento B	jun/24	jun/38	-	4.083.440.264,02	843.738.683,63	-	-	-	3.239.701.580,39	Parcelas anuais durante 15 anos - Vide especificações de janelas de oportunidades, aleinação de UPI e Excedente em caixa
					USD 641.511,31	USD 581.514,20	USD 0,00	-	-	USD 59.997,11	
					EUR 398.873,49	EUR 398.873,49	EUR 0,00	-	-	EUR 0,00	
Forma de Pagamento C - Pagamento de até R\$3.500.000 para todos os credores que optarem por esta forma	60 dias úteis a contar do recebimento da notificação do pagamento	-	-	513.200,13	161.115,89	-	-	-	352.084,24	Até 60 Dias Úteis contados do recebimento da Notificação da Opção de Pagamento	
				USD 8.738,44	USD 0,00	USD 0,00	-	-	USD 8.738,44		
Classe IV - ME e EPP	O maior entre i) até R\$10.000 ou ii) 1/3 do valor do crédito	jun/21	jul/21	1.040.064,23	264.983,73	-	-	-	775.080,50	Em até 20 dias úteis contados da data da homologação do plano	
	Saldo remanescente - se for inferior a R\$1.000.000 - Forma de pagamento C	60 dias úteis a contar do recebimento da notificação do pagamento	-	155.373,10	15.514,45	-	-	-	139.858,65	Até 60 Dias Úteis contados do recebimento da Notificação da Opção de Pagamento	
	Saldo remanescente - se for superior a R\$1.000.000 - Forma de pagamento B	jun/24	jun/38	30.000.000,00	12.704.412,22	-	-	-	17.295.587,78	Parcelas anuais durante 15 anos - Vide especificações de janelas de oportunidades, aleinação de UPI e Excedente em caixa	
Extraconcursais aderentes	Forma de pagamento B	jun/24	jun/38	55.289.750,99	42.024.823,66	-	-	-	13.264.927,33	Até o momento apenas o BNDES aderiu a esta cláusula, tendo seu valor adimplido por meio da janela de oportunidade	
TOTAL				R\$ 4.179.231.877,46	R\$ 904.130.571,47	R\$ -R\$153.550,30	R\$ -R\$153.550,30	R\$ 3.274.947.755,69			
				USD 673.539,39	USD 581.514,20	USD 0,00	USD 0,00	USD 92.025,19			
				EUR 399.648,49	EUR 398.873,49	EUR 0,00	EUR 0,00	EUR 775,00			

Nota: Concluído o pagamento aos credores, envolvendo a alienação da UPI-B Cais Sul, o Grupo EAS ultrapassou o valor de R\$ 350MM em amortizações de créditos da forma de pagamento B. Assim, a remuneração do saldo dos créditos da forma de pagamento B, deverá ser reduzida para 115% da Taxa CDI, a partir de janeiro/2024. Maiores detalhes podem ser observados no relatório do cumprimento do plano.



ANEXOS

1

Demonstrações contábeis de fevereiro a abril/2026

Ativo	Controladora		Consolidado		Passivo	Controladora		Consolidado	
	02.2026	2025	02.2026	2025		02.2026	2025	02.2026	2025
Circulante					Circulante				
Caixa e equivalentes de caixa	57.986	78.423	64.081	84.936	Fornecedores	3.798	6.491	3.798	6.491
Contas a receber	7.684	5.854	7.684	5.854	Salários, provisões e contribuições sociais	7.947	9.374	7.947	9.374
Estoques	13.707	13.428	13.707	13.428	Tributos a recolher	2.121	3.778	2.121	3.778
Adiantamento a fornecedores	906	1.014	906	1.014	Empréstimos e financiamentos	-	-	-	-
Tributos a recuperar	4.065	3.476	4.065	3.476	Adiantamento de cliente	670	670	670	670
Despesas antecipadas	224	384	224	384	Outros passivos circulantes	258	38	258	38
Outros ativos circulantes	360	542	360	542					
					Total do passivo circulante	14.793	20.350	14.793	20.350
Total do ativo circulante	84.931	103.121	91.026	109.633	Não circulante				
					Fornecedores	96.548	94.535	91.365	91.867
Não circulante					Empréstimos e financiamentos	484.600	472.468	484.600	472.468
Aplicações financeiras	3.430	3.363	3.430	3.363	Adiantamento de cliente	-	-	-	-
Outros créditos	11.433	11.433	11.433	11.433	Provisão para riscos fiscais, trabalhistas e cíveis	31.325	31.838	31.325	34.537
Tributos a Recuperar	64.450	64.450	64.450	64.450	Tributos a Recolher.	22.206	23.459	22.206	20.760
Partes relacionadas	18.811	18.811	-	-	Contas a pagar	168.146	163.937	168.146	163.937
Investimento em empresas controladas	986.204	984.107	-	-	Partes relacionadas e demais créditos sub-rogados	2.011.215	1.985.743	1.017.476	992.005
Imobilizado	1.343.684	1.349.132	1.343.684	1.349.132					
Intangível	34	36	34	36	Total do passivo não circulante	2.814.039	2.771.981	1.815.118	1.775.575
					Patrimônio líquido				
Total do ativo não circulante	2.428.046	2.431.332	1.423.031	1.428.414	Capital social	2.159.899	2.159.899	2.159.899	2.159.899
					Prejuízos acumulados	(2.583.292)	(2.525.315)	(2.583.292)	(2.525.315)
					Ajuste acumulado de conversão	107.538	107.538	107.538	107.538
					Total do patrimônio líquido	(315.855)	(257.878)	(315.855)	(257.878)
Total do ativo	2.512.977	2.534.453	1.514.056	1.538.047	Total do passivo e patrimônio líquido	2.512.977	2.534.453	1.514.056	1.538.047

DAVI RODRIGUES
 CAVALCANTI:0538826
 7466

Assinado digitalmente por DAVI RODRIGUES CAVALCANTI:05388267466
 ND: C=BR, O=ICP-Brasil, OU=AC Instituto Fenacon RFB, OU=(EM
 BRANCO), OU=RFB e-CPF A3, OU=Secretaria da Receita Federal do
 Brasil - RFB, OU=Presencial, OU=24053887000144, CN=DAVI
 RODRIGUES CAVALCANTI:05388267466
 Razão: Eu sou o autor deste documento
 Localização:
 Data: 2026.06.05 17:59:56-03'00"
 Foxit PDF Reader Versão: 2025.2.0

Davi Rodrigues Cavalcanti
 CRC-PE N° 022224/O

	Controladora		Consolidado	
	02.2026	2025	02.2026	2025
Receita de reparo naval	17.911	142.412	17.911	142.412
Receita de fabricação	-	30	-	30
Custo de reparo naval	(20.886)	(126.070)	(20.886)	(126.070)
Custo de fabricação	-	-	-	-
Lucro bruto	(2.975)	16.373	(2.975)	16.373
Receitas (despesas) operacionais				
Despesa administrativa	(8.471)	(45.162)	(8.471)	(45.171)
Equivalência patrimonial	2.097	70	-	-
Depreciação e amortização	(6.534)	(49.157)	(6.534)	(49.157)
Outras receitas operacionais líquidas	492	11.761	492	11.761
Resultado antes das receitas (despesas) financeiras líquidas e impostos	(15.392)	(66.115)	(17.489)	(66.195)
Receita financeira	1.784	14.214	3.802	14.214
Despesa financeira	(44.434)	(239.482)	(44.434)	(239.482)
Variação cambial	65	97	144	177
Receitas (Despesas) financeiras líquidas	(42.585)	(225.171)	(40.488)	(225.092)
Resultado antes do imposto de renda e da contribuição social	(57.977)	(291.287)	(57.977)	(291.287)
Imposto de renda e contribuição social	-	-	-	-
Prejuízo	(57.977)	(291.287)	(57.977)	(291.287)
Prejuízo líquido por ação	(0,001)	(0,005)	(0,001)	(0,005)
Quantidade de ações	59.801.706.116	59.801.706.116	59.801.706.116	59.801.706.116

DAVI RODRIGUES
 CAVALCANTI:05388267
 466

Assinado digitalmente por DAVI RODRIGUES CAVALCANTI:05388267466
 ND: C=BR, O=ICP-Brasil, OU=AC Instituto Fenacon RFB, OU=(EM BRANCO), OU=RFB e-CPF A3, OU=Secretaria da Receita Federal do Brasil - RFB, OU=Presencial, OU=24053887000144, CN=DAVI RODRIGUES CAVALCANTI:05388267466
 Razão: Eu sou o autor deste documento
 Localização:
 Data: 2026.06.05 18:00:48-03'00"
 Foxit PDF Reader Versão: 2025.2.0

Davi Rodrigues Cavalcanti
 CRC-PE Nº 022224/O

Ativo	Controladora		Consolidado		Passivo	Controladora		Consolidado	
	03.2026	2025	03.2026	2025		03.2026	2025	03.2026	2025
Circulante					Circulante				
Caixa e equivalentes de caixa	46.457	78.423	52.634	84.936	Fornecedores	5.015	6.491	5.015	6.491
Contas a receber	393	5.854	393	5.854	Salários, provisões e contribuições sociais	7.791	9.374	7.791	9.374
Estoques	13.477	13.428	13.477	13.428	Tributos a recolher	1.011	3.778	1.011	3.778
Adiantamento a fornecedores	733	1.014	733	1.014	Empréstimos e financiamentos	-	-	-	-
Tributos a recuperar	4.540	3.476	4.540	3.476	Adiantamento de cliente	670	670	670	670
Despesas antecipadas	144	384	144	384	Outros passivos circulantes	45	38	45	38
Outros ativos circulantes	237	542	237	542					
					Total do passivo circulante	14.532	20.350	14.532	20.350
Total do ativo circulante	65.981	103.121	72.158	109.633	Não circulante				
					Fornecedores	99.472	94.535	94.370	91.867
Não circulante					Empréstimos e financiamentos	491.054	472.468	491.054	472.468
Aplicações financeiras	3.469	3.363	3.469	3.363	Adiantamento de cliente	-	-	-	-
Outros créditos	11.433	11.433	11.433	11.433	Provisão para riscos fiscais, trabalhistas e cíveis	31.830	31.838	31.830	34.537
Tributos a Recuperar	64.450	64.450	64.450	64.450	Tributos a Recolher.	22.206	23.459	22.206	20.760
Partes relacionadas	18.811	18.811	-	-	Contas a pagar	170.386	163.937	170.386	163.937
Investimento em empresas controladas	986.206	984.107	-	-	Partes relacionadas e demais créditos sub-rogados	1.990.373	1.985.743	996.635	992.005
Imobilizado	1.341.718	1.349.132	1.341.718	1.349.132					
Intangível	33	36	33	36	Total do passivo não circulante	2.805.320	2.771.981	1.806.480	1.775.575
					Patrimônio líquido				
Total do ativo não circulante	2.426.120	2.431.332	1.421.103	1.428.414	Capital social	2.159.899	2.159.899	2.159.899	2.159.899
					Prejuízos acumulados	(2.595.188)	(2.525.315)	(2.595.188)	(2.525.315)
					Ajuste acumulado de conversão	107.538	107.538	107.538	107.538
					Total do patrimônio líquido	(327.751)	(257.878)	(327.751)	(257.878)
Total do ativo	2.492.101	2.534.453	1.493.261	1.538.047	Total do passivo e patrimônio líquido	2.492.101	2.534.453	1.493.261	1.538.047

DAVI RODRIGUES
 CAVALCANTI:053882
 67466

Assinado digitalmente por DAVI RODRIGUES
 CAVALCANTI:05388267466
 ND: C=BR, O=ICP-Brasil, OU=AC Instituto Fenacon RFB, OU=(EM BRANCO), OU=RFB e-CPF A3, OU=Secretaria da Receita Federal do Brasil - RFB, OU=Presencial, OU=24053887000144, CN=DAVI RODRIGUES CAVALCANTI:05388267466
 Razão: Eu sou o autor deste documento
 Localização:
 Data: 2026.06.05 18:01:51-03'00"
 Foxit PDF Reader Versão: 2025.2.0

Davi Rodrigues Cavalcanti
 CRC-PE Nº 022224/O

	Controladora		Consolidado	
	03.2026	2025	03.2026	2025
Receita de reparo naval	17.911	142.412	17.911	142.412
Receita de fabricação	-	30	-	30
Custo de reparo naval	(32.434)	(126.070)	(32.434)	(126.070)
Custo de fabricação	-	-	-	-
Lucro bruto	(14.522)	16.373	(14.522)	16.373
Receitas (despesas) operacionais				
Despesa administrativa	(15.708)	(45.162)	(15.708)	(45.171)
Equivalência patrimonial	2.099	70	-	-
Depreciação e amortização	(9.801)	(49.157)	(9.801)	(49.157)
Outras receitas operacionais líquidas	728	11.761	728	11.761
Resultado antes das receitas (despesas) financeiras líquidas e impostos	(37.205)	(66.115)	(39.304)	(66.195)
Receita financeira	2.490	14.214	4.508	14.214
Despesa financeira	(35.211)	(239.482)	(35.211)	(239.482)
Variação cambial	52	97	133	177
Receitas (Despesas) financeiras líquidas	(32.668)	(225.171)	(30.569)	(225.092)
Resultado antes do imposto de renda e da contribuição social	(69.873)	(291.287)	(69.873)	(291.287)
Imposto de renda e contribuição social	-	-	-	-
Prejuízo	(69.873)	(291.287)	(69.873)	(291.287)
Prejuízo líquido por ação	(0,001)	(0,005)	(0,001)	(0,005)
Quantidade de ações	59.801.706.116	59.801.706.116	59.801.706.116	59.801.706.116

DAVI RODRIGUES
 CAVALCANTI:05388267
 466

Assinado digitalmente por DAVI RODRIGUES CAVALCANTI:05388267466
 ND: C=BR, O=CP-Brasil, OU=AC Instituto Fenecon RFB, OU=EM BRANCO, OLU=RFB e-
 CPF: A3, OLU=Secretaria da Receita Federal do Brasil - RFB, OLU=Residencia, OLU=
 2405388700144, CN=DAVI RODRIGUES CAVALCANTI:05388267466
 Razão: Eu sou o autor deste documento
 Localização:
 Data: 2025.06.25 18:03:04-03'00"
 Fonte: PDF Reader Versão: 2025.2.0

Davi Rodrigues Cavalcanti
 CRC-PE Nº 022224/O

Ativo	Controladora		Consolidado		Passivo	Controladora		Consolidado	
	04.2026	2025	04.2026	2025		04.2026	2025	04.2026	2025
Circulante					Circulante				
Caixa e equivalentes de caixa	37.589	78.423	43.493	84.936	Fornecedores	4.394	6.491	4.394	6.491
Contas a receber	10.161	5.854	10.161	5.854	Salários, provisões e contribuições sociais	7.521	9.374	7.521	9.374
Estoques	14.568	13.428	14.568	13.428	Tributos a recolher	1.712	3.778	1.712	3.778
Adiantamento a fornecedores	647	1.014	647	1.014	Empréstimos e financiamentos	-	-	-	-
Tributos a recuperar	4.915	3.476	4.915	3.476	Adiantamento de cliente	670	670	670	670
Despesas antecipadas	99	384	99	384	Outros passivos circulantes	50	38	50	38
Outros ativos circulantes	290	542	290	542					
					Total do passivo circulante	14.347	20.350	14.347	20.350
Total do ativo circulante	68.267	103.121	74.171	109.633	Não circulante				
					Fornecedores	100.508	94.535	95.141	91.867
Não circulante					Empréstimos e financiamentos	497.219	472.468	497.219	472.468
Aplicações financeiras	3.504	3.363	3.504	3.363	Adiantamento de cliente	-	-	-	-
Outros créditos	11.433	11.433	11.433	11.433	Provisão para riscos fiscais, trabalhistas e cíveis	31.766	31.838	31.766	34.537
Tributos a Recuperar	64.450	64.450	64.450	64.450	Tributos a Recolher.	22.206	23.459	22.206	20.760
Partes relacionadas	18.811	18.811	-	-	Contas a pagar	172.525	163.937	172.525	163.937
Investimento em empresas controladas	986.199	984.107	-	-	Partes relacionadas e demais créditos sub-rogados	1.992.047	1.985.743	998.308	992.005
Imobilizado	1.339.931	1.349.132	1.339.931	1.349.132					
Intangível	32	36	32	36	Total do passivo não circulante	2.816.271	2.771.981	1.817.165	1.775.575
					Patrimônio líquido				
Total do ativo não circulante	2.424.360	2.431.332	1.419.350	1.428.414	Capital social	2.159.899	2.159.899	2.159.899	2.159.899
					Prejuízos acumulados	(2.605.427)	(2.525.315)	(2.605.427)	(2.525.315)
					Ajuste acumulado de conversão	107.538	107.538	107.538	107.538
					Total do patrimônio líquido	(337.990)	(257.878)	(337.990)	(257.878)
Total do ativo	2.492.627	2.534.453	1.493.522	1.538.047	Total do passivo e patrimônio líquido	2.492.627	2.534.453	1.493.522	1.538.047

DAVI RODRIGUES
CAVALCANTI:05388267466
267466

Davi Rodrigues Cavalcanti
 CRC-PE Nº 022224/O

Assinado digitalmente por DAVI RODRIGUES
 CAVALCANTI:05388267466
 ND: C=BR, O=ICP-Brasil, OU=AC Instituto Fenacon RFB, OU=(EM
 BRANCO), OU=RFB e-CPF A3, OU=Secretaria da Receita Federal do
 Brasil - RFB, OU=Presencial, OU=24053887000144, CN=DAVI
 RODRIGUES CAVALCANTI:05388267466
 Razão: Eu sou o autor deste documento
 Localização:
 Data: 2026.06.05 18:03:56-03'00'
 Foxit PDF Reader Versão: 2025.2.0

	Controladora		Consolidado	
	04.2026	2025	04.2026	2025
Receita de reparo naval	33.269	142.412	33.269	142.412
Receita de fabricação	-	30	-	30
Custo de reparo naval	(41.114)	(126.070)	(41.114)	(126.070)
Custo de fabricação	-	-	-	-
Lucro bruto	(7.845)	16.373	(7.845)	16.373
Receitas (despesas) operacionais				
Despesa administrativa	(19.062)	(45.162)	(19.062)	(45.171)
Equivalência patrimonial	2.091	70	-	-
Depreciação e amortização	(13.068)	(49.157)	(13.068)	(49.157)
Outras receitas operacionais líquidas	966	11.761	966	11.761
Resultado antes das receitas (despesas) financeiras líquidas e impostos	(36.918)	(66.115)	(39.009)	(66.195)
Receita financeira	2.978	14.214	4.996	14.214
Despesa financeira	(46.268)	(239.482)	(46.268)	(239.482)
Variação cambial	96	97	169	177
Receitas (Despesas) financeiras líquidas	(43.194)	(225.171)	(41.103)	(225.092)
Resultado antes do imposto de renda e da contribuição social	(80.112)	(291.287)	(80.112)	(291.287)
Imposto de renda e contribuição social	-	-	-	-
Prejuízo	(80.112)	(291.287)	(80.112)	(291.287)
Prejuízo líquido por ação	(0,001)	(0,005)	(0,001)	(0,005)
Quantidade de ações	59.801.706.116	59.801.706.116	59.801.706.116	59.801.706.116

DAVI RODRIGUES
 CAVALCANTI:05388267
 466

Assinado digitalmente por DAVI RODRIGUES CAVALCANTI:05388267466
 ND: C=BR, O=ICP-Brasil, OU=AC Instituto Fenacon RFB, OU=(EM
 BRANCO), OU=RFB e-CPF A3, OU=Secretaria da Receita Federal do
 Brasil - RFB, OU=Presencial, OU=24053887000144, CN=DAVI
 RODRIGUES CAVALCANTI:05388267466
 Razão: Eu sou o autor deste documento
 Localização:
 Data: 2026.06.05 18:04:58-03'00'
 Foxit PDF Reader Versão: 2025.2.0

Davi Rodrigues Cavalcanti
 CRC-PE Nº 022224/O