



medeiros²
administração judicial

FAMÍLIA GIOVELLI

RECUPERAÇÃO JUDICIAL

Nº 5003357-80.2025.8.21.0028

RELATÓRIO MENSAL DE ATIVIDADES

12º Relatório Mensal de Atividades

Competência: abril de 2026.

ÍNDICE



Aspectos jurídicos

Cronograma processual
Últimos eventos relevantes



Operação

Estrutura societária
Matriz e Filial
Overview
Operação
Área Total
Análise de mercado



Funcionários



Dados contábeis e informações financeiras

Fluxo de caixa
Balanco patrimonial
Demonstração do resultado do exercício
Índices de liquidez



Endividamento

Passivo total
Passivo extraconcursal



Diligências nos estabelecimentos das Recuperandas



Proposta de Pagamento



INTRODUÇÃO

Em cumprimento ao disposto no art. 22, II, “c” da Lei 11.101/2005, o presente Relatório Mensal de Atividades (“RMA”) reúne as informações operacionais, financeiras e econômicas dos produtores rurais **ADELAR JOÃO GIOVELLI, ADEMAR ANTÔNIO GIOVELLI, ELEMAR JOSÉ GIOVELLI, OSMAR LUIZ GIOVELLI, FABÍOLA MARIA HENZ GIOVELLI, IVANEZE LAPPE GIOVELLI, TÂNIA MARIA MARQUES GIOVELLI e VIVIANE MARIA LACERDA GIOVELLI**, tendo sido elaborado com base em documentos extraídos dos autos do processo de recuperação judicial, solicitados às Recuperandas, além de visitas técnicas ocorridas e/ou a partir de reuniões realizadas com os seus representantes e respectivos procuradores.

A análise técnica contábil apresentada neste RMA é limitada às informações disponibilizadas pelas Recuperandas, de sua responsabilidade e de forma não exaustiva, uma vez que os administradores foram mantidos na condução das empresas, de acordo com o disposto no artigo 64 da Lei n.º 11.101/2005.

As Recuperandas vêm cumprindo regularmente suas obrigações processuais com a apresentação das contas demonstrativas mensais (art. 52, IV, da LREF). **O prazo para envio das informações contábeis é o dia 25 do mês subsequente ao encerramento da competência.** A partir do recebimento, a Administração Judicial dispõe do prazo de 30 dias para a análise e elaboração do presente Relatório Mensal de Atividades.

Esta Administração Judicial recebeu as demonstrações financeiras referentes a **abril/2026**, devidamente assinadas, em **25/05/2026**. **Os questionamentos realizados em 29/05/2026 não foram respondidos até a finalização deste relatório mensal.**

Informações adicionais ou complementares podem ser obtidas diretamente com a Administração Judicial, por intermédio da central de atendimento 0800 150 1111, pelo WhatsApp (51) 99871-1170, e-mail contato@administradorjudicial.adv.br ou no endereço eletrônico: www.administradorjudicial.adv.br .





ASPECTOS JURÍDICOS - CRONOGRAMA PROCESSUAL



02/05/2025 – Pedido de recuperação judicial.



28/05/2025 – Deferimento da recuperação judicial.



13/06/2025 – Publicação do edital do art. 52, §1º, e aviso do art. 7º, §1º, ambos da Lei 11.101/2005.



30/06/2025 – Prazo para habilitações e divergências à AJ.



04/08/2025 – Previsão de apresentação do plano de recuperação judicial.



28/08/2025 – Publicação do edital do art. 7º, §2º da Lei 11.101/2005.



08/09/2025 – Prazo de impugnação à relação de credores.



28/08/2025 – Publicação de aviso de recebimento do PRJ.



29/09/2025 – Prazo de objeções ao PRJ.



23/10/2025 – Publicação de edital de convocação para AGC.



27/11/2025 – 1ª convocação da AGC.



04/12/2025 – 2ª convocação da AGC (AGC instalada em 1ª convocação).



Decisão de homologação do PRJ e concessão da RJ.



Previsão de encerramento do *stay period*.



Publicação do quadro geral de credores.

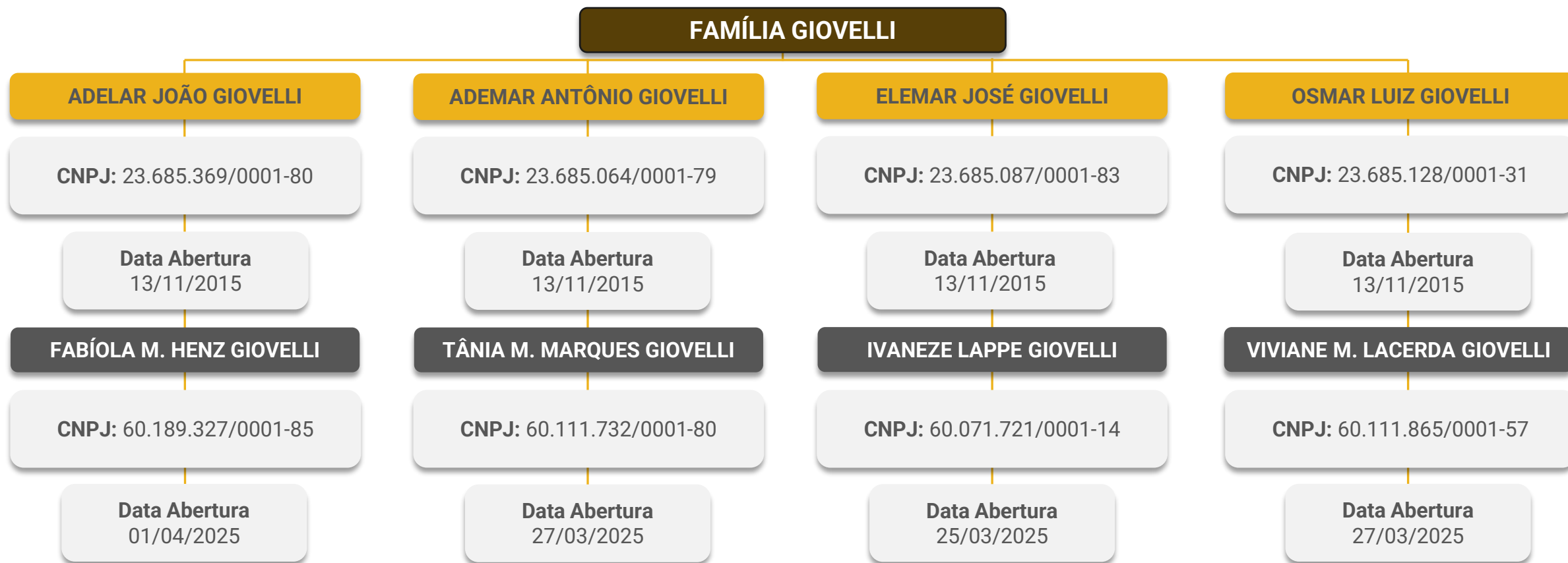


Previsão de encerramento da recuperação judicial.





OPERAÇÃO – ESTRUTURA SOCIETÁRIA



Últimas alterações societárias:

Ademar Giovelli

- 06/12/2024 – Alteração do objeto social; alteração de filial na UF da sede; alteração de atividades econômicas (principal e secundárias).

Osmar Giovelli

- 10/12/2024 – Alteração do objeto social; alteração de filial na UF da sede; alteração de atividades econômicas (principal e secundárias).

Elemar Giovelli

- 10/12/2024 – Alteração do objeto social; alteração de filial na UF da sede; alteração de atividades econômicas (principal e secundárias).

Adelar Giovelli

- 10/12/2024 – Alteração do objeto social; alteração de filial na UF da sede; alteração de atividades econômicas (principal e secundárias).

OBS.: Conforme declarações apresentadas, as empresas e CPF das produtoras Fabíola, Tânia, Ivaneze e Viviane atuam em conjunto com as empresas dos seus respectivos cônjuges, não ocorrendo movimentações de produção individuais, sendo assim, as mesmas não possuem contabilidade própria.



As Recuperandas têm como principais atividades o cultivo de soja, milho, trigo, girassol, sorgo, canola e linhaça, além da produção de sementes certificadas (exceto forrageiras para pastagem), criação de bovinos para corte e locação de imóveis próprios.

**ADELAR JOÃO GIOVELLI e
FABÍOLA MARIA HENZ GIOVELLI**

Matriz (23.685.369/0001-80)
Estância Taquarinchim, S/N – Centro
– Santo Antônio das Missões/RS -
CEP: 97.870-000

Localização da fazenda:
https://maps.app.goo.gl/UfdG1dtFpkTsaUob7?g_st=iw

Filial (23.685.369/0002-61)
Estância Rincão São Lucas, S/N –
Zona Rural – Garruchos/RS - CEP:
97.690-000

Localização da fazenda:
https://maps.app.goo.gl/jjqieUZXEiYFX4s99?g_st=iw

**ADEMAR ANTÔNIO GIOVELLI e
TÂNIA MARIA MARQUES GIOVELLI**

Matriz (23.685.064/0001-79)
Estância Taquarinchim, S/N – Centro
– Santo Antônio das Missões/RS -
CEP: 97.870-000

Localização da fazenda:
https://maps.app.goo.gl/UfdG1dtFpkTsaUob7?g_st=iw

Filial (23.685.064/0002-50)
Estância Rincão São Lucas, S/N –
Zona Rural – Garruchos/RS - CEP:
97.690-000

Localização da fazenda:
https://maps.app.goo.gl/jjqieUZXEiYFX4s99?g_st=iw

**ELEMAR JOSÉ GIOVELLI e
IVANEZE LAPPE GIOVELLI**

Matriz (23.685.087/0001-83)
Estância Taquarinchim, S/N – Centro
– Santo Antônio das Missões/RS -
CEP: 97.870-000

Localização da fazenda:
https://maps.app.goo.gl/UfdG1dtFpkTsaUob7?g_st=iw

Filial (23.685.087/0002-64)
Estância Rincão São Lucas, S/N –
Zona Rural – Garruchos/RS - CEP:
97.690-000

Localização da fazenda:
https://maps.app.goo.gl/jjqieUZXEiYFX4s99?g_st=iw

**OSMAR LUIZ GIOVELLI e
VIVIANE MARIA LACERDA GIOVELLI**

Matriz (23.685.128/0001-31)
Estância Taquarinchim, S/N – Centro
– Santo Antônio das Missões/RS -
CEP: 97.870-000

Localização da fazenda:
https://maps.app.goo.gl/UfdG1dtFpkTsaUob7?g_st=iw

Filial (23.685.128/0002-12)
Estância Rincão São Lucas, S/N –
Zona Rural – Garruchos/RS - CEP:
97.690-000

Localização da fazenda:
https://maps.app.goo.gl/jjqieUZXEiYFX4s99?g_st=iw





OPERAÇÃO – ÁREA TOTAL

Produtor	Participação	Localização	Área (ha)
ELEMAR JOSÉ GIOVELLI	100%	RINCAO SANTA MARIA, BOSSOROCA	42,0
	100%	SAO LUCAS, GARRUCHOS	51,0
	100%	ITAQUARINCHIM, SANTO ANTONIO DAS MISSOES	49,0
	100%	SAO LUCAS, GARRUCHOS	80,0
	100%	ITAQUARINCHIM, SANTO ANTONIO DAS MISSOES	40,2
	100%	ITAQUARINCHIM, SANTO ANTONIO DAS MISSOES	20,0
	100%	RINCAO SANTA MARIA, BOSSOROCA	3,8
	100%	SAO LUCAS, GARRUCHOS	1,3
	100%	BELA VISTA, BELA VISTA - MS	74,9
	100%	SAO LUCAS, GARRUCHOS	27,3
	100%	SAO LUCAS, GARRUCHOS	20,8
	100%	TAQUARINCHIM, SANTO ANTONIO DAS MISSOES	6,2

416,5

OSMAR LUIZ GIOVELLI	100%	RINCAO SANTA MARIA, BOSSOROCA	52,0
	100%	TAQUARINCHIM, SANTO ANTONIO DAS MISSOES	39,6
	100%	ITAQUARINCHIM, SANTO ANTONIO DAS MISSOES	30,0
	100%	SAO LUCAS, GARRUCHOS	168,8
	100%	ITAQUARINCHIM, SANTO ANTONIO DAS MISSOES	6,2
	100%	ITAQUARINCHIM, SANTO ANTONIO DAS MISSOES	35,0
	100%	ITAQUARINCHIM, SANTO ANTONIO DAS MISSOES	10,0
	100%	SAO LUCAS, GARRUCHOS	1,3
	100%	SAO LUCAS, GARRUCHOS	14,9
	100%	BELA VISTA, BELA VISTA - MS	75,0
	100%	ITAQUARINCHIM, SANTO ANTONIO DAS MISSOES	10,9
	100%	BELA VISTA, BELA VISTA - MS	75,0
	100%	ITAQUARINCHIM, SANTO ANTONIO DAS MISSOES	15,2
	100%	ITAQUARINCHIM, SANTO ANTONIO DAS MISSOES	4,7
	100%	ITAQUARINCHIM, SANTO ANTONIO DAS MISSOES	4,7

543,3

Produtor	Participação	Localização	Área (ha)
ADEMAR ANTÔNIO GIOVELLI	100%	RINCAO SANTA MARIA, BOSSOROCA	62,0
	100%	SAO LUCAS, GARRUCHOS	62,2
	100%	ITAQUARINCHIM, SANTO ANTONIO DAS MISSOES	22,8
	100%	SAO LUCAS, GARRUCHOS	51,9
	100%	ITAQUARINCHIM, SANTO ANTONIO DAS MISSOES	23,1
	100%	ITAQUARINCHIM, SANTO ANTONIO DAS MISSOES	15,0
	100%	ITAQUARINCHIM, SANTO ANTONIO DAS MISSOES	118,6
	100%	ITAQUARINCHIM, SANTO ANTONIO DAS MISSOES	42,0
	100%	ITAQUARINCHIM, SANTO ANTONIO DAS MISSOES	79,0
	100%	ITAQUARINCHIM, SANTO ANTONIO DAS MISSOES	6,2
	100%	BELA VISTA, BELA VISTA - MS	74,9
	100%	ITAQUARINCHIM, SANTO ANTONIO DAS MISSOES	13,0

570,7

ADELAR JOAO GIOVELLI	100%	SAO LUCAS, GARRUCHOS	51,9
	100%	SAO LUCAS, GARRUCHOS	70,6
	100%	ITAQUARINCHIM, SANTO ANTONIO DAS MISSOES	24,5
	100%	ITAQUARINCHIM, SANTO ANTONIO DAS MISSOES	30,0
	100%	ITAQUARINCHIM, SANTO ANTONIO DAS MISSOES	46,0
	100%	ITAQUARINCHIM, SANTO ANTONIO DAS MISSOES	40,0
	100%	RINCAO SANTA MARIA, BOSSOROCA	7,6
	100%	ITAQUARINCHIM, SANTO ANTONIO DAS MISSOES	27,0
	100%	ITAQUARINCHIM, SANTO ANTONIO DAS MISSOES	40,2
	100%	SÃO LUCAS, GARRUCHOS	44,9
	100%	ITAQUARINCHIM, SANTO ANTONIO DAS MISSOES	10,0
	100%	ITAQUARINCHIM, SANTO ANTONIO DAS MISSOES	20,0
	100%	ITAQUARINCHIM, SANTO ANTONIO DAS MISSOES	65,0
	100%	SAO LUCAS, GARRUCHOS	1,3
	100%	SAO LUCAS, GARRUCHOS	14,9
	100%	SÃO LUCAS, GARRUCHOS	23,9
	100%	BELA VISTA, BELA VISTA - MS	75,0
	100%	ITAQUARINCHIM, SANTO ANTONIO DAS MISSOES	10,9
	100%	ITAQUARINCHIM, SANTO ANTONIO DAS MISSOES	13,0
	100%	ITAQUARINCHIM, SANTO ANTONIO DAS MISSOES	2,7
	100%	SAO LUCAS, GARRUCHOS	20,8
	100%	SAO LUCAS, GARRUCHOS	5,9
	100%	ITAQUARINCHIM, SANTO ANTONIO DAS MISSOES	22,0
	100%	ITAQUARINCHIM, SANTO ANTONIO DAS MISSOES	25,0
	100%	RINCAO SANTA MARIA, BOSSOROCA	3,8
	100%	ITAQUARINCHIM, SANTO ANTONIO DAS MISSOES	15,0

711,9





OPERAÇÃO – ÁREA TOTAL

11 Áreas Próprias



Adelar e Osmar: matrícula 7590
28°23'57.65"S 55°19'37.70"O

Adelar e Ademar: matrícula 5222 e 10754
28°24'47.10"S 55°19'14.95"O

Elemar e Adelar: matrícula 9145 e 9624
28°25'1.24"S 55°18'28.09"O

Ademar, Osmar e Elemar: matrícula 265, 266 e 267
28°34'43.22"S 54°55'33.26"O

Adelar: matrícula 5222
28°24'19.63"S 55°19'26.46"O

Adelar: matrícula 5570
28°25'18.03"S 55°21'0.24"O

Adelar: matrícula 6409
28°27'30.97"S 55°17'48.16"O

Elemar: matrícula 5258
28°23'19.07"S 55°19'36.21"O

Osmar: matrícula 5222
28°25'4.23"S 55°20'16.22"O

Adelar: matrícula 4368
28°25'0.12"S 55°18'7.85"O

Adelar: matrícula 5222
28°24'51.29"S 55°20'13.69"O

5 Espólios



Gentil: matrícula 2058
28°25'6.48"S 55°18'53.44"O

Gentil: matrícula 4381
28°24'24.92"S 55°19'16.79"O

Gentil: matrícula 181
28°25'48.47"S 55°18'48.04"O

Gentil: matrícula 0094
28°26'11.28"S 55°19'15.58"O

Gentil: matrícula 2780
28°27'18.35"S 55°18'15.63"O

4 Áreas Arrendadas



Júlia Perpétua Dutra Nunes: matrícula 11248
28°25'57.38"S 55°18'37.88"O

Almerinda Batista Nunes: matrícula 5222
28°25'23.35"S 55°20'44.47"O

Maria Neli Alves Pereira: matrícula 10458
28°24'10.79"S 55°19'32.49"O

Rodrigo Cavalheiro do Amaral: matrícula 8599
28°24'14.15"S 55°20'23.74"O

As áreas encontram-se devidamente georreferenciadas, conforme informações enviadas pelo Grupo Recuperando em fevereiro/2026.





CRONOGRAMA DE ATIVIDADES ANUAIS DOS CULTIVOS

	SOJA	MILHO	TRIGO	CANOLA	AVEIA BRANCA	AVEIA PRETA	LINHAÇA
JANEIRO	Plantio	Colheita	Manejos e correções de solo	Manejos e correções de solo	Manejos e correções de solo	Manejos e correções de solo	Manejos e correções de solo
FEVEREIRO	Tratos culturais	Manejos e correções de solo	Manejos e correções de solo	Manejos e correções de solo	Manejos e correções de solo	Manejos e correções de solo	Manejos e correções de solo
MARÇO	Colheita e Tratos culturais	Manejos e correções de solo	Manejos e correções de solo	Manejos e correções de solo	Manejos e correções de solo	Manejos e correções de solo	Manejos e correções de solo
ABRIL	Colheita e Tratos culturais	Manejos e correções de solo	Tratos culturais	Tratos culturais	Tratos culturais	Tratos culturais	Manejos e correções de solo
MAIO	Colheita e Tratos culturais	Manejos e correções de solo	Plantio	Plantio	Plantio	Plantio	Tratos culturais
JUNHO	Manejos e correções de solo	Manejos e correções de solo	Plantio e Tratos culturais	Plantio	Plantio	Plantio	Plantio
JULHO	Manejos e correções de solo	Tratos culturais	Tratos culturais	Tratos culturais	Tratos culturais	Tratos culturais	Plantio
AGOSTO	Manejos e correções de solo	Plantio	Tratos culturais	Tratos culturais	Tratos culturais	Tratos culturais	Tratos culturais
SETEMBRO	Manejos e correções de solo	Plantio e Tratos culturais	Tratos culturais	Tratos culturais	Tratos culturais	Tratos culturais	Tratos culturais
OUTUBRO	Plantio	Tratos culturais	Tratos culturais	Colheita	Colheita	Colheita	Tratos culturais
NOVEMBRO	Plantio e Tratos Culturais	Tratos culturais	Colheita	Colheita	Colheita	Colheita	Colheita
DEZEMBRO	Plantio e Tratos Culturais	Tratos culturais	Colheita	Manejos e correções de solo	Manejos e correções de solo	Manejos e correções de solo	Colheita

Atualizações: conforme informado pela Recuperanda, as atividades seguem sendo executadas conforme o cronograma inicialmente estabelecido para os meses de março, abril e maio.

Ademais, a colheita de milho foi concluída no mês de fevereiro de 2026, dentro das condições operacionais previstas. Quanto à produtividade, os resultados ficaram em torno de 15% abaixo do esperado, em razão de fatores climáticos que impactaram o final do ciclo da lavoura, ocasionando perda de peso dos grãos. De forma geral, apesar da redução observada, o desempenho permanece dentro de patamares considerados adequados para anos em que ocorrem intercorrências climáticas dessa natureza.

Área plantada por Hectares

Terras Próprias 913 Ha

Terras Arrendadas 172 Ha

ÁREA TOTAL: 1.085 Ha





- **Soja:** as projeções globais indicam leve aumento na produção e nos estoques finais, mantendo elevada a oferta no mercado internacional. No Brasil, a safra segue em patamar expressivo, reforçando a posição do país como um dos principais exportadores. Apesar do cenário favorável em termos de volume produzido, o aumento da oferta global pode exercer pressão sobre os preços ao longo do ciclo comercial.



- **Milho:** no Rio Grande do Sul, a colheita do milho avança gradualmente, favorecida por períodos de clima seco. Entretanto, a produtividade apresenta variações em razão da irregularidade das chuvas ao longo da safra. Enquanto áreas irrigadas apresentam melhores rendimentos, lavouras de sequeiro registram perdas em algumas regiões, o que pode impactar a rentabilidade da cultura.



- **Trigo:** o mercado de trigo no Sul do Brasil segue com negociações pontuais e ritmo mais lento. A competitividade do produto importado e a cautela dos moinhos têm limitado a liquidez do mercado, mantendo os preços pressionados e as vendas concentradas em operações específicas.



- **Outras culturas (girassol, sorgo, canola e linhaça):** as culturas alternativas apresentam menor representatividade no mercado nacional, porém seguem sendo utilizadas como estratégia de diversificação produtiva e rotação de culturas. Esses cultivos contribuem para a manutenção da fertilidade do solo e para a diluição de riscos operacionais ao longo das safras.



- **Pecuária de corte:** a criação de bovinos para corte permanece influenciada pelas condições do mercado pecuário nacional, com preços atrelados à oferta de animais e à demanda do mercado interno e externo. A atividade costuma atuar como complemento à produção agrícola, contribuindo para a diversificação das fontes de receita.



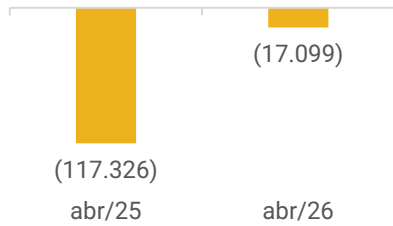
OVERVIEW FINANCEIRO

Colaboradores



10

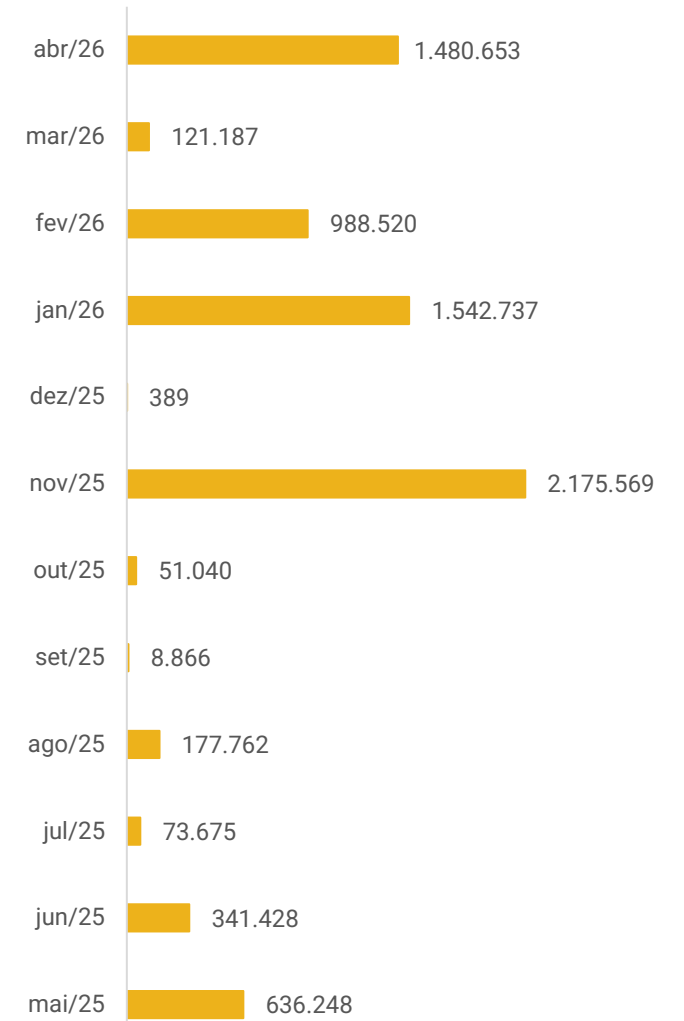
Rentabilidade



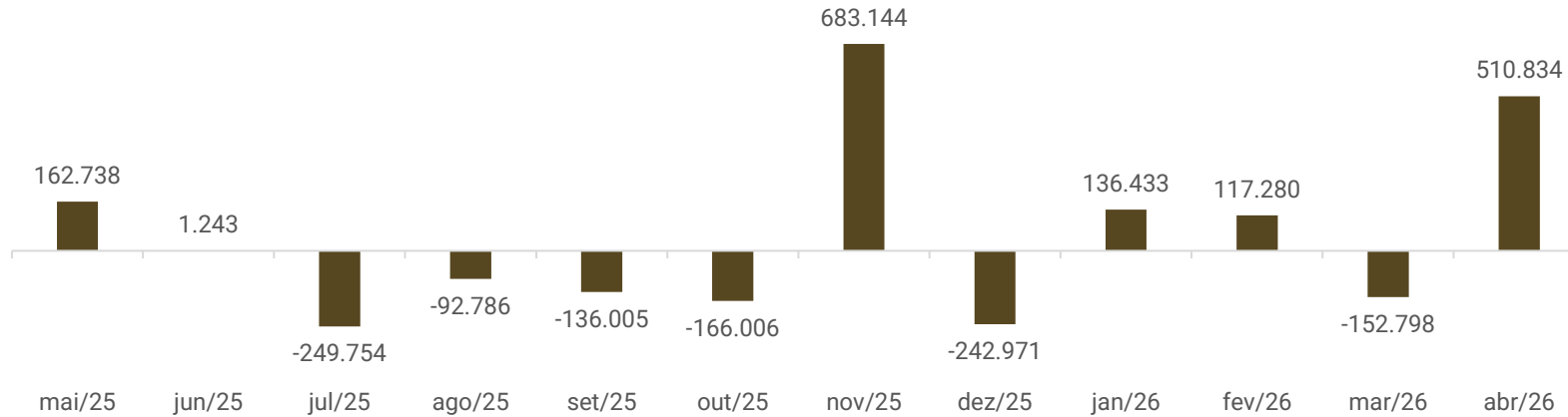
Passivo concursal vs Passivo Extraconcursal



Receitas – Consolidado Produtores Rurais



Saldo de caixa (Consolidado Livro Caixa Produtores)



O saldo efetivamente disponível em abril de 2026 era de R\$ 67,5 mil, conforme extratos bancários, enquanto o fluxo de caixa acumulado de 2026 apresentava saldo de R\$ 611,7 mil, diferença impactada por critérios distintos de reconhecimento e por lançamentos sem lastro documental.



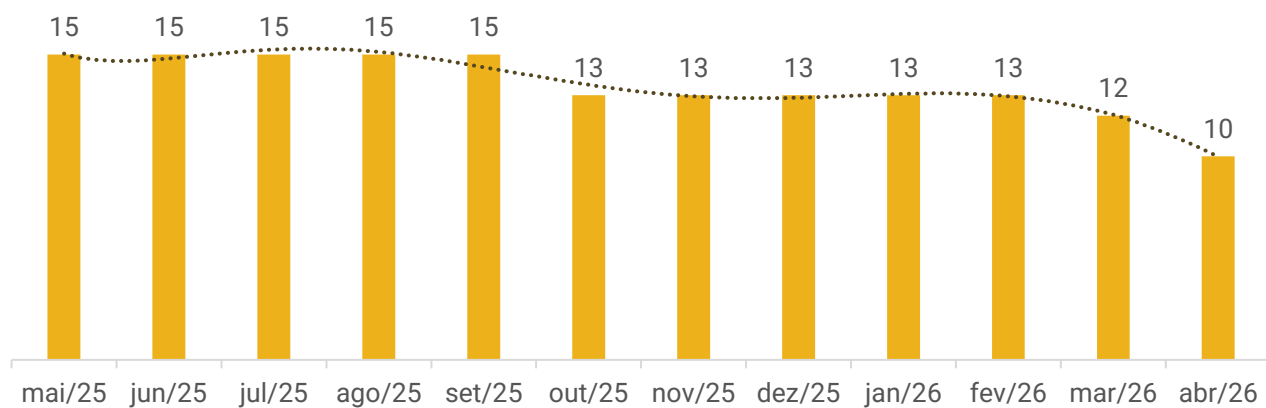


FUNCIONÁRIOS

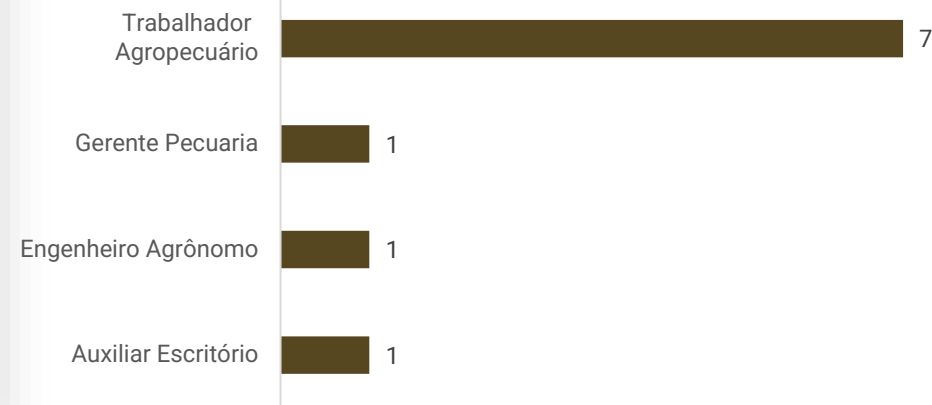
Em abril, o Grupo Giovelli apresentou 02 demissões, finalizando o período com 10 funcionários no quadro de colaboradores, além do diretor Adelar João Giovelli.

Os salários e o FGTS vêm sendo pagos regularmente. Contudo, o INSS não está sendo adimplido, acumulando saldo em aberto de R\$ 11,4 mil, com previsão de regularização durante o mês de maio de 2026. As despesas com pessoal podem sofrer variações em função da contratação de mão de obra temporária, por diária, utilizada para auxiliar nas atividades de colheita de cada safra.

Quadro de Colaboradores Consolidado



Distribuição por Cargos





DADOS CONTÁBEIS E INFORMAÇÕES FINANCEIRAS – LIVRO CAIXA CONSOLIDADO

Livro Caixa Consolidado - Produtores Rurais	fev/26	mar/26	abr/26	2026
Receita de atividade rural	988.520	121.187	1.480.653	4.133.097
Despesas Operacionais	-871.240	-273.985	-969.819	-3.521.348
Despesas de Custeio/Deduções da receita	-790.136	-186.000	-883.261	-3.168.588
Despesa com Pessoal	-70.270	-69.818	-65.217	-273.294
Despesa com Seguros	-2.561	-11.732	-6.907	-25.494
Despesas Financeiras	-8.134	-3.183	-9.221	-40.307
Receitas Financeiras	-	-	764	1.569
Outras despesas gerais	-139	-3.252	-5.977	-15.234
Caixa das operações	117.280	-152.798	510.834	611.749

As movimentações financeiras ocorrem, em sua maioria, por meio das pessoas físicas dos produtores rurais Adelar, Ademar, Osmar e Elemar, que disponibilizam, individualmente, seus respectivos Livros Caixa Rural. Conforme informado pelo Grupo, o caixa é administrado de forma conjunta, sendo a segregação realizada apenas para fins fiscais.

Dessa forma, visando maior clareza e compreensão das informações, esta Administração Judicial procedeu à consolidação dos fluxos disponibilizados.

Entradas: contempla, majoritariamente, as receitas advindas das atividades de plantio, variando de acordo com o período do ano, o que pode ser acompanhado no tópico **OPERAÇÃO**, deste relatório.

A receita consolidada de abril somou R\$ 1,4 milhão, composta, unicamente, pela venda de soja dos produtores rurais, especialmente de Elemar. As oscilações de receita são inerentes ao ciclo agrícola, uma vez que as safras de inverno e verão ocorrem, em média, a cada seis meses. Destaca-se que os produtores realizam a maior parte do fomento das safras por meio de contrato com a Copagril, que faz a antecipação de valores através de cédula de produtor rural e recebe quando ocorre a colheita.

Saídas: as despesas operacionais do período somaram R\$ 969,8 mil, distribuídas entre despesas de custeio/deduções da receita (R\$ 883,2 mil), despesas com pessoal (R\$ 65,2 mil), seguros (R\$ 6,9 mil), despesas financeiras (R\$ 9,2 mil) e outras despesas gerais (R\$ 5,9 mil).

Em abril, o livro caixa consolidado dos produtores rurais encerrou positivo em R\$ 510.834, reflexo das colheitas do período.

De acordo com o balancete, as disponibilidades somaram R\$ 439,2 mil no mês, sendo R\$ 67,5 mil em contas bancárias – em linha com os extratos junto ao Cresol – e R\$ 371,7 mil em espécie. Quanto ao numerário, os Recuperandos informaram que o valor não reflete a realidade, tratando-se de saldo contábil acumulado de retiradas de exercícios anteriores. Ademais, os extratos indicam saldo de R\$ 179,65 junto ao Bannisul, vinculado a pessoas físicas.

O fluxo de caixa apresenta saldo final de R\$ 611,7 mil no acumulado de 2026 até o mês de abril, enquanto os extratos bancários totalizam R\$ 67,5 mil, evidenciando divergência relevante entre as informações. Conforme esclarecido, a diferença decorre da adoção de critérios distintos (caixa e competência), bem como da existência de pagamentos não formalizados. Tal prática compromete a confiabilidade das informações apresentadas, especialmente quanto à fidedignidade do saldo final de disponibilidades.

A Administração Judicial aguarda o retorno com os esclarecimentos, documentos comprobatórios e demais informações até 06/07/2026, conforme apontado no relatório mensal da competência de março/2026.





DADOS CONTÁBEIS E INFORMAÇÕES FINANCEIRAS – BALANÇO PATRIMONIAL CONSOLIDADO

Balanço Patrimonial - Consolidado	fev/26	mar/26	abr/26
Ativo Circulante	374.585	426.250	438.633
Disponibilidades	375.195	426.860	439.243
<i>Caixa</i>	371.735	371.735	371.735
<i>Bancos</i>	3.460	55.125	67.508
Adiantamentos	-610	-610	-610
Ativo Não Circulante	5.488.576	5.432.733	5.407.748
Titulos a receber	5.484.601	5.428.701	5.403.651
Investimentos	3.612	3.669	3.734
Imobilizado	363	363	363
Ativo Total	5.863.161	5.858.983	5.846.381
Balanço Patrimonial - Consolidado	fev/26	mar/26	abr/26
Passivo Circulante	1.938.858	1.942.756	1.947.253
Fornecedores/ Credores	136.326	136.335	132.991
Títulos a Pagar	1.258.633	1.262.433	1.262.183
Obrigações Trabalhistas	4.170	3.681	9.239
Obrigações Sociais	10.480	11.059	11.942
Obrigações Tributárias	529.248	529.248	530.899
Passivo Não Circulante	-	-	-
Patrimônio Líquido	3.924.303	3.916.228	3.899.128
Capital Social	4.000	4.000	4.000
Lucros e/ou Prejuízos Acumulados	3.934.255	3.912.228	3.912.228
Resultado do Período	-13.952	-	-17.099
Passivo Total	5.863.161	5.858.983	5.846.381

Adiantamentos: compostos por adiantamento ao fornecedor Trevosul Comercial de R\$ 610,20, vinculado ao produtor Osmar Giovelli, e por adiantamento de salários e 13º salário registrado sob a rubrica do produtor Adelar Giovelli, com saldo negativo de R\$ 1.185,20, em razão da compensação de 13º salário em montante superior ao efetivamente antecipado aos empregados. O saldo líquido permanece em -R\$ 610, estável em relação aos meses anteriores.

Títulos a Receber: compreendem, majoritariamente, movimentações de mútuo entre as empresas do grupo, sendo que parte dos valores também se encontra registrada no passivo de curto prazo, na rubrica de títulos a pagar. O saldo remanescente refere-se a valores com pessoas físicas vinculadas à atividade rural. Conforme esclarecido, tais valores não se tratam de retiradas de pró-labore, mas de recursos destinados à atividade rural do grupo, sendo controlados por meio das razões contábeis individualizadas e movimentados conforme a disponibilidade de recursos e as necessidades operacionais. O saldo de R\$ 5,4 milhões apresentou redução de R\$ 25 mil em relação a março, decorrente de recebimentos relacionados ao saldo de todos os produtores.

Investimentos: devem-se a valores de cotas de participação junto ao Banco Cresol, registrados em todas as EPPs do grupo. O saldo de R\$ 3,7 mil apresentou acréscimo de R\$ 65,00 no período, decorrente de apropriação de cotas pelo produtor Elemar.

Imobilizado: permanece exclusivamente na empresa Osmar Luiz Giovelli, referente a computadores e periféricos no valor bruto de R\$ 2,4 mil, com depreciação acumulada de R\$ 2,0 mil, resultando em saldo líquido de R\$ 362,69, sem variação em relação ao mês anterior.





DADOS CONTÁBEIS E INFORMAÇÕES FINANCEIRAS – BALANÇO PATRIMONIAL CONSOLIDADO

Balanço Patrimonial - Consolidado	fev/26	mar/26	abr/26
Ativo Circulante	374.585	426.250	438.633
Disponibilidades	375.195	426.860	439.243
Caixa	371.735	371.735	371.735
Bancos	3.460	55.125	67.508
Adiantamentos	-610	-610	-610
Ativo Não Circulante	5.488.576	5.432.733	5.407.748
Titulos a receber	5.484.601	5.428.701	5.403.651
Investimentos	3.612	3.669	3.734
Imobilizado	363	363	363
Ativo Total	5.863.161	5.858.983	5.846.381
Balanço Patrimonial - Consolidado	fev/26	mar/26	abr/26
Passivo Circulante	1.938.858	1.942.756	1.947.253
Fornecedores/ Credores	136.326	136.335	132.991
Títulos a Pagar	1.258.633	1.262.433	1.262.183
Obrigações Trabalhistas	4.170	3.681	9.239
Obrigações Sociais	10.480	11.059	11.942
Obrigações Tributárias	529.248	529.248	530.899
Passivo Não Circulante	-	-	-
Patrimônio Líquido	3.924.303	3.916.228	3.899.128
Capital Social	4.000	4.000	4.000
Lucros e/ou Prejuízos Acumulados	3.934.255	3.912.228	3.912.228
Resultado do Período	-13.952	-	-17.099
Passivo Total	5.863.161	5.858.983	5.846.381

Fornecedores/Credores: contemplam fornecedores de serviços advocatícios, contábeis, informática, internet e insumos agrícolas, sendo o maior saldo advindo da Pontual Contabilidade (R\$ 54,6 mil), João Carlos e Fernando (R\$ 46,9 mil) e Bochi Brum & Zampieri (R\$ 26,8 mil).

As Recuperandas encaminharam dois relatórios distintos de contas a pagar por produtor. O primeiro contempla valores não refletidos nos balancetes, totalizando R\$ 2,8 milhões, com destaque para Copagril Ind. e Com. Agrícola Piccoli (R\$ 2,4 milhões), TRR Missões Combustíveis Ltda. (R\$ 108,4 mil) e Comercial de Peças Piratini (R\$ 55 mil), os quais, conforme informado, referem-se a dívidas sujeitas à Recuperação Judicial vinculadas a pessoas físicas, cuja contabilização ocorre pelo regime de caixa, razão pela qual não se encontram registrados na contabilidade por competência. Contudo, quando conferida a lista de credores, não consta a Copagril.

O segundo relatório, no montante de R\$ 105,5 mil, apresenta fornecedores com correspondência nos balancetes, porém não contempla a totalidade das obrigações registradas contabilmente, pois abrange apenas fornecedores vinculados a pessoas jurídicas. Assim, embora haja justificativa para parte das divergências, observa-se limitação na conciliação integral das informações, diante da adoção de critérios distintos de reconhecimento (caixa e competência). Além disso, informaram inadimplência junto a fornecedores vinculados à atividade operacional, como aquisição de insumos e sementes para plantio, combustível e manutenção de maquinários. Inicialmente, os débitos seriam parcialmente quitados com a colheita de milho, prevista para janeiro e fevereiro de 2026, e o saldo remanescente com a safra de soja, estimada para abril e maio de 2026. Contudo, conforme esclarecido posteriormente, os pagamentos previstos para janeiro e fevereiro não ocorreram conforme projetado, em razão da frustração da safra de milho na região, passando as quitações a ocorrer conforme as fixações de soja realizadas em abril e maio. Destaca-se, ainda, que parte da inadimplência decorre da frustração da safra de soja 2024/2025, sendo a atividade rural dependente dos ciclos entre safras e, em grande parte, financiada por fornecedores parceiros. Os detalhes dos valores inadimplentes permanecem pendentes de envio.

Títulos a Pagar: referem-se a valores de mútuos *intercompany*, em sua maior parte vinculados a Adelar, cujo saldo na respectiva EPP é de R\$ 1,2 milhão. O saldo consolidado de R\$ 1,2 milhão apresentou decréscimo de R\$ 250,00 no período, decorrente das amortizações registradas na EPP de Adelar. O saldo consolidado não é integralmente eliminado no processo de consolidação, tendo em vista que parcela dos valores foi disponibilizada a pessoas físicas (produtores rurais) – os quais não integram o perímetro de consolidação –, permanecendo, portanto, refletidos no saldo final consolidado.





DADOS CONTÁBEIS E INFORMAÇÕES FINANCEIRAS – DRE CONSOLIDADO

DRE Consolidado	fev/26	mar/26	abr/26	2026
Receita Operacional	-	-	-	-
(-) Deduções da Receita Bruta	-	-	-	-
Receita Líquida	-	-	-	-
Custos das vendas	-5.159	-5.045	-12.149	-27.454
Lucro Bruto	-5.159	-5.045	-12.149	-27.454
<i>Margem bruta</i>	=	=	=	=
Despesas Administrativas	-2.653	-2.797	-4.737	-10.756
Resultado Operacional	-7.812	-7.841	-16.886	-38.210
<i>Margem operacional</i>	=	=	=	=
Ebitda	-7.812	-7.841	-16.886	-38.210
Despesas Financeiras	-213	-235	-213	-917
Resultado Antes dos Impostos	-8.026	-8.076	-17.099	-39.127
Resultado do Exercício	-8.026	-8.076	-17.099	-39.127
<i>Margem líquida</i>	=	=	=	=

Receita: tendo em vista que, desde o ano de 2023 as receitas com a produção rural são registradas diretamente na pessoa física dos produtores, a maioria dos meses não registra faturamento. É possível acompanhar os recebimentos do grupo através do fluxo de caixa de produtor, disponível no tópico **DADOS CONTÁBEIS E INFORMAÇÕES FINANCEIRAS – LIVRO CAIXA CONSOLIDADO**, deste relatório.

Custos: as empresas registram mensalmente custos relacionados às folhas de pagamento vinculadas aos CNPJs. Em abril, os custos totalizaram R\$ 12,1 mil, representando acréscimo de 141%, devido às férias provisionadas no período.

Despesas: as despesas se devem, unicamente, a valores administrativos oriundos de honorários profissionais, internet e telefonia/comunicação. No mês em análise, as despesas aumentaram 69% em virtude do maior volume das despesas citadas acima. Segundo informado pelo grupo, as variações decorrem da concentração de despesas em meses específicos, especialmente novembro, por causa do acerto das culturas de inverno.

Resultado Financeiro: compreende despesas bancárias que, no período, totalizaram R\$ 213,32.

Resultado Líquido: a ausência de faturamento em conjunto com os custos e despesas da operação, gerou o resultado negativo de R\$ 17.099,44 em abril. O ano de 2026 acumula resultado negativo de R\$ 39.127,11.





DADOS CONTÁBEIS E INFORMAÇÕES FINANCEIRAS – INDÍCES DE LIQUIDEZ

Liquidez Geral

Abril/2026

0,23

Abril/2025

0,23

↶ -%

No período analisado, o Grupo Giovelli não apresenta capacidade de pagamento em relação à liquidez geral, uma vez que possui apenas R\$ 0,23 disponíveis para cada R\$ 1,00 de dívida de curto e longo prazo.

Em comparação ao mesmo período do ano anterior, não se observa variação na liquidez.

Liquidez Corrente

Abril/2026

0,23

Abril/2025

0,23

↶ -%

Os Recuperandos não apresentam capacidade de pagamento em relação à liquidez corrente, pois dispõem de R\$ 0,23 para cada R\$ 1,00 de dívida de curto prazo.

Em comparação a abril de 2025, não se verifica movimentação neste indicador.

Liquidez Seca

Abril/2026

0,23

Abril/2025

0,23

↶ -%

A Família Giovelli também demonstra insuficiência de recursos para cobrir suas obrigações de curto prazo, considerando a liquidez seca. O grupo possui apenas R\$ 0,23 para cada R\$ 1,00 de dívida de curto prazo, desconsiderando os estoques.

Em comparação ao mesmo período do ano anterior, não se observa alteração neste índice.

Liquidez Imediata

Abril/2026

0,23

Abril/2025

0,23

↶ -%

Quanto à liquidez imediata, o Grupo apresenta uma posição restrita, com R\$ 0,23 disponíveis para cada R\$ 1,00 de dívida de curto prazo.

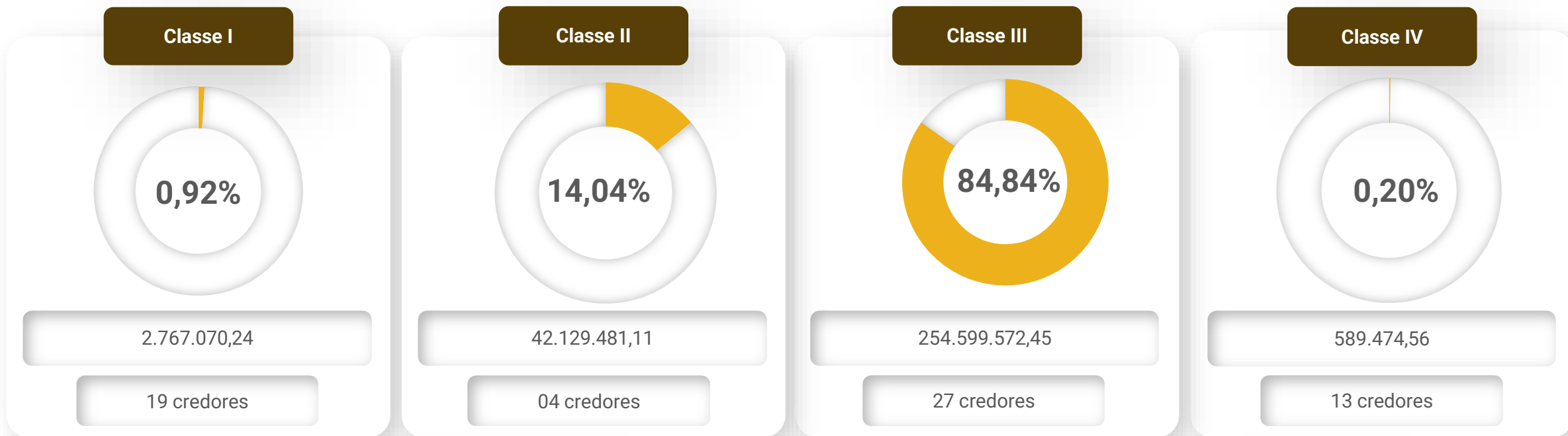
Em comparação a abril de 2025, não se verifica variação neste indicador.

Nota: Os índices de liquidez apresentaram o mesmo resultado em razão da ausência de passivo não circulante e da baixa representatividade de estoques no ativo circulante, composto majoritariamente por disponibilidades.



ENDIVIDAMENTO – PASSIVO GLOBAL

O *dashboard* a seguir resume o **passivo global**, ou seja, o valor total do passivo concursal e extraconcursal:



Principais Credores

- Banco do Brasil S/A – Classe III – R\$ 34.742.534,40
- Banco Safra S/A – Classe III – R\$ 33.023.285,34
- Banco Itaú S/A – Classe III – R\$ 26.688.706,54
- Banco do Estado do Rio Grande do Sul S/A – Classe II – R\$ 26.654.691,17
- Banco Fibra S/A – Classe III – R\$ 21.254.586,02
- Banco do Estado do Rio Grande do Sul S/A – Classe III – R\$ 19.253.126,12

Passivo Global

300.085.598

Concursal

685.070

Extraconcursal





ENDIVIDAMENTO – PASSIVO EXTRACONCURSAL

Passivo Extraconcursal (R\$)



Obrigações Tributárias: o grupo apresenta saldo de R\$ 530,8 mil registrado nos balancetes de abril/2026, composto principalmente por valores de Funrural (R\$ 254,8 mil) e transação junto à PGFN (R\$ 223,2 mil), sendo que o saldo relacionado à PGFN encontra-se inativo em razão de inadimplência de períodos anteriores.

Em abril/2026, foram encaminhadas as certidões estaduais e os relatórios de diagnóstico fiscal federal. No âmbito estadual, as EPPs obtiveram Certidão Negativa, indicando regularidade fiscal. Exceção para Adelar, cujo CPF apresentou Certidão Positiva com 1 débito em cobrança administrativa. No âmbito federal, os relatórios evidenciam débitos em aberto para todos os produtores, envolvendo IRPF, IRRF, ITR, contribuições previdenciárias e contribuições a terceiros, além de inscrições ativas na Dívida Ativa da União em diferentes estágios. Registra-se ainda omissão de entrega da DITR por Ademar (2021–2025) e Elemar (2023–2025). Dessa forma, permanece irregularidade fiscal na esfera federal para todos os produtores do grupo.

Fornecedores: o saldo registrado nos balancetes de abril/2026 totaliza R\$ 132,9 mil, integralmente classificado como extraconcursal, sendo o maior valor devido à Pontual Contabilidade (R\$ 54,6 mil). As Recuperandas encaminharam dois relatórios, sendo que um deles contempla fornecedores extraconcursais, somando R\$ 105,5 mil, mas não abrange a totalidade das obrigações registradas na contabilidade, pois considera apenas fornecedores vinculados a pessoas jurídicas. Dessa forma, verifica-se inconsistência entre os relatórios de contas a pagar e os saldos contábeis. Conforme informado, os fornecedores extraconcursais encontram-se negociados, com previsão de quitação até maio/2026.

Obrigações Sociais: referem-se, em grande parte, a valores de INSS totalizando R\$ 11,4 mil (Adelar R\$ 8.160,27 + Osmar R\$ 3.134,28 + Ademar R\$ 142,17) e FGTS de R\$ 504,79, registrado exclusivamente na EPP de Adelar. O motivo da inexistência de INSS de Elemar não foi esclarecido. Destaca-se que o INSS não está sendo adimplido, acumulando saldo em aberto, com previsão de regularização durante o mês de maio de 2026.

Obrigações Trabalhistas: trata-se de valores de ordenados e salários a pagar no total de R\$ 9,2 mil, sendo exclusivamente da empresa Adelar João Giovelli. Não há atrasos com verbas salariais.





DILIGÊNCIAS NOS ESTABELECIMENTOS DAS RECUPERANDAS

No dia 28 de abril de 2026, a Administração Judicial reuniu-se de forma presencial, com os representantes do Grupo Giovelli, para atualização de assuntos operacionais.

Atualmente, o grupo encontra-se na safrinha de soja, com expectativa de colheita para meados de maio. A área plantada é de aproximadamente 240 hectares, com previsão de produtividade em torno de 60 sacas por hectare, desde que não ocorram eventos climáticos adversos.

Após a colheita, será iniciado o cultivo de inverno, com plantio de canola, aveia preta e aveia branca para grãos, cuja comercialização ocorrerá por meio de cooperativas. Também haverá plantio de trigo, porém em menor escala, em razão do elevado custo dos insumos, muitos deles provenientes de países em conflito, além do aumento do preço do diesel. Na localidade de Garruchos, as terras encontram-se arrendadas até 2029, pelo valor correspondente a 9 sacas por hectare.

Por fim, aguardam a liberação do bloqueio no valor de R\$ 1,5 milhão, oriundo do Banco do Brasil e de ação revocatória, quantia que deverá ser disponibilizada após a aprovação do plano e será destinada à composição do fluxo de caixa.





DILIGÊNCIAS NOS ESTABELECIMENTOS DAS RECUPERANDAS

Imagens capturadas em 28/04/2026:





DILIGÊNCIAS NOS ESTABELECIMENTOS DAS RECUPERANDAS

Imagens capturadas em 16/04/2026:



PROPOSTA DE PAGAMENTO DO PRJ

CONDIÇÕES DE PAGAMENTO												
CLASSE	Subclasse	VALOR RJ	DESÁGIO	CARÊNCIA	INÍCIO DOS PAGAMENTOS	FIM DOS PAGAMENTOS	Nº PARCELAS	PERIODICIDADE	JUROS	CORREÇÃO	VALOR APÓS DESÁGIO	OBSERVAÇÕES
Classe I - Trabalhistas	Aplicável a Todos	2.767.070,24	90%	-	-	-	-	Até 12 meses	-	-	276.707,02	Os pagamentos deverão ocorrer em até 12 meses contados da data de disponibilização da decisão de concessão da recuperação judicial.
Classe II - Garantia Real	Aplicável a Todos	42.129.481,11	95%	60 meses	-	-	20 anos	Anual	2% a.a.	TR	2.106.474,06	Parcelas mínimas de R\$ 1.000,00, respeitando o valor dos respectivos créditos.
Classe III - Quirografários	Aplicável a Todos	254.599.572,45	95%	60 meses	-	-	20 anos	Anual	2% a.a.	TR	12.729.978,62	
Classe IV - ME/EPP	Aplicável a Todos	589.474,56	95%	60 meses	-	-	20 anos	Anual	2% a.a.	TR	29.473,73	
TOTAL		300.085.598,36									15.142.633,43	



ANEXOS

1

Demonstrações contábeis de abril/2026

Balancete
 Valores expressos em Reais (R\$)

Conta S Classificação	Saldo Ant.	Débito	Crédito	Movimento	Saldo
1 S 1 ATIVO	2.451.159,93	272.786,28	279.198,48	(6.412,20)	2.444.747,73
2 S 1.01 ATIVO CIRCULANTE	182.766,53	145.036,28	139.198,48	5.837,80	188.604,33
3 S 1.01.01 DISPONIVEL	183.951,73	145.036,28	139.198,48	5.837,80	189.789,53
4 S 1.01.01.01 BENS NUMERARIOS	128.903,25	5.036,28	5.036,28	0,00	128.903,25
5 1.01.01.01.01 Caixa	128.903,25	5.036,28	5.036,28	0,00	128.903,25
6 S 1.01.01.05 BANCOS CONTA DISPOSIÇÃO	55.048,48	140.000,00	134.162,20	5.837,80	60.886,28
7 1.01.01.05.01 Cresol - Guarani das Missões	55.048,48	140.000,00	134.162,20	5.837,80	60.886,28
11 S 1.01.02 DIREITOS REALIZÁVES	(1.185,20)	0,00	0,00	0,00	(1.185,20)
15 S 1.01.02.02 ADIANTAMENTOS	(1.185,20)	0,00	0,00	0,00	(1.185,20)
18 S 1.01.02.02.02 OUTROS ADIANTAMENTOS	(1.185,20)	0,00	0,00	0,00	(1.185,20)
19 1.01.02.02.02.01 Adiantamento Décimo Terceiro Salário	(1.185,20)	0,00	0,00	0,00	(1.185,20)
43 S 1.02 ATIVO NÃO CIRCULANTE	2.268.393,40	127.750,00	140.000,00	(12.250,00)	2.256.143,40
44 S 1.02.01 ATIVO REALIZAVEL A LONGO PRAZO	2.267.893,40	127.750,00	140.000,00	(12.250,00)	2.255.643,40
46 S 1.02.01.02 TITULOS A RECEBER	2.267.893,40	127.750,00	140.000,00	(12.250,00)	2.255.643,40
648 1.02.01.02.01 Adelar João Gioveli	146.016,93	0,00	0,00	0,00	146.016,93
650 1.02.01.02.01 Elemar José Gioveli	1.980.626,47	127.750,00	140.000,00	(12.250,00)	1.968.376,47
651 1.02.01.02.01 Osmar Luiz Gioveli	141.000,00	0,00	0,00	0,00	141.000,00
669 1.02.01.02.01 Osmar Luiz Gioveli - EPP	250,00	0,00	0,00	0,00	250,00
48 S 1.02.02 INVESTIMENTOS	500,00	0,00	0,00	0,00	500,00
49 S 1.02.02.01 PARTICIPAÇÃO EM EMPRESAS	500,00	0,00	0,00	0,00	500,00
575 1.02.02.01.01 Cresol - Guarani das Missões	500,00	0,00	0,00	0,00	500,00

Balancete
 Valores expressos em Reais (R\$)

Conta S	Classificação	Saldo Ant.	Débito	Crédito	Movimento	Saldo
154	S 2 PASSIVO	2.451.159,93	6.355,68	13.362,39	7.006,71	2.458.166,64
155	S 2.01 PASSIVO CIRCULANTE	1.466.198,22	6.355,68	13.362,39	7.006,71	1.473.204,93
156	S 2.01.01 CREDORES	22.675,25	2.048,14	1.213,69	(834,45)	21.840,80
157	S 2.01.01.01 FORNECEDORES	22.675,25	2.048,14	1.213,69	(834,45)	21.840,80
500043	2.01.01.01.01 ALVORADA SISTEMAS AGRICOLAS	0,01	0,00	0,00	0,00	0,01
500006	2.01.01.01.01 BOCHI BRUM & ZAMPIERI	6.714,96	0,00	0,00	0,00	6.714,96
500022	2.01.01.01.01 CONTAFISC INFORMATICA LTDA -	0,00	520,55	1.041,10	520,55	520,55
500131	2.01.01.01.01 MASTERPLAN LTDA	0,00	52,69	52,69	0,00	0,00
500023	2.01.01.01.01 PONTUAL CONTABILIDADE LTDA -	15.395,00	1.355,00	0,00	(1.355,00)	14.040,00
500011	2.01.01.01.01 REDEMAQ - REAL	565,28	0,00	0,00	0,00	565,28
500112	2.01.01.01.01 ZILIONET TELECOMUNICACOES	0,00	119,90	119,90	0,00	0,00
159	S 2.01.02 OBRIGAÇÕES	197.139,93	4.057,54	12.148,70	8.091,16	205.231,09
160	S 2.01.02.01 OBRIGAÇÕES TRABALHISTAS	3.681,28	3.681,28	9.238,77	5.557,49	9.238,77
161	2.01.02.01.01 Ordenados a Pagar	3.681,28	3.681,28	0,00	(3.681,28)	0,00
162	2.01.02.01.01 Rescisões a Pagar	0,00	0,00	9.238,77	9.238,77	9.238,77
163	S 2.01.02.02 OBRIGAÇÕES SOCIAIS	7.782,51	376,26	1.258,81	882,55	8.665,06
165	2.01.02.02.01 FGTS a Recolher	376,25	376,26	504,80	128,54	504,79
166	2.01.02.02.01 INSS a Recolher	7.406,26	0,00	754,01	754,01	8.160,27
167	S 2.01.02.03 OBRIGAÇÕES TRIBUTARIAS / IMPOSTOS	185.676,14	0,00	1.651,12	1.651,12	187.327,26
169	2.01.02.03.01 CSLL - Contr. S/ Lucro Líquido	5.299,15	0,00	0,00	0,00	5.299,15
170	2.01.02.03.01 Funrural a Recolher	88.917,01	0,00	0,00	0,00	88.917,01
172	2.01.02.03.01 IRPJ a Recolher	8.831,91	0,00	0,00	0,00	8.831,91
171	2.01.02.03.01 IRRF a Recolher	3.490,07	0,00	1.651,12	1.651,12	5.141,19
675	2.01.02.03.01 Parcelam. PGFN - Transação Demais	79.138,00	0,00	0,00	0,00	79.138,00
176	S 2.01.04 TÍTULOS A PAGAR	1.246.383,04	250,00	0,00	(250,00)	1.246.133,04
652	2.01.04.01 Adelar João Giovelli	1.222.933,04	250,00	0,00	(250,00)	1.222.683,04
653	2.01.04.01 Ademar Antônio Giovelli	8.450,00	0,00	0,00	0,00	8.450,00
672	2.01.04.01 Elemar José Giovelli - EPP	15.000,00	0,00	0,00	0,00	15.000,00
195	S 2.03 PATRIMÔNIO LÍQUIDO	984.961,71	0,00	0,00	0,00	984.961,71
196	S 2.03.01 CAPITAL SOCIAL	1.000,00	0,00	0,00	0,00	1.000,00
197	S 2.03.01.01 CAPITAL SOCIAL REALIZADO	1.000,00	0,00	0,00	0,00	1.000,00
579	2.03.01.01.01 CAPITAL SOCIAL REALIZADO	1.000,00	0,00	0,00	0,00	1.000,00
212	S 2.03.05 LUCROS OU PREJUÍZOS ACUMULADOS	983.961,71	0,00	0,00	0,00	983.961,71
213	S 2.03.05.01 LUCROS E PREJUÍZOS ACUMULADOS	983.961,71	0,00	0,00	0,00	983.961,71
214	2.03.05.01.01 Lucros Acumulados	983.961,71	0,00	0,00	0,00	983.961,71


Balancete
Valores expressos em Reais (R\$)

Conta S	Classificação	Saldo Ant.	Débito	Crédito	Movimento	Saldo
219	S 3 DEMONSTRAÇÃO DO RESULTADO DO	0,00	13.418,91	0,00	(13.418,91)	(13.418,91)
264	S 3.04 CUSTO DAS VENDAS	0,00	12.148,70	0,00	(12.148,70)	(12.148,70)
265	S 3.04.01 CUSTO DA PRODUÇÃO AGRÍCOLA	0,00	12.148,70	0,00	(12.148,70)	(12.148,70)
273	3.04.01.01 Décimo Terceiro Salário	0,00	1.557,79	0,00	(1.557,79)	(1.557,79)
294	3.04.01.01 Despesas C/ Férias e Adicional	0,00	5.163,49	0,00	(5.163,49)	(5.163,49)
295	3.04.01.01 Despesas C/ FGTS	0,00	504,80	0,00	(504,80)	(504,80)
296	3.04.01.01 Despesas C/ INSS	0,00	170,37	0,00	(170,37)	(170,37)
312	3.04.01.01 Salários - Mão de Obra Direta	0,00	4.752,25	0,00	(4.752,25)	(4.752,25)
363	S 3.06 DESPESAS ADMINISTRATIVAS	0,00	1.213,69	0,00	(1.213,69)	(1.213,69)
391	S 3.06.05 OUTRAS DESPESAS ADMINISTRATIVAS	0,00	1.213,69	0,00	(1.213,69)	(1.213,69)
406	3.06.05.01 Despesas C/ Internet	0,00	119,90	0,00	(119,90)	(119,90)
423	3.06.05.01 Honorários Profissionais	0,00	1.093,79	0,00	(1.093,79)	(1.093,79)
459	S 3.07 DESPESAS FINANCEIRAS	0,00	56,52	0,00	(56,52)	(56,52)
462	3.07.01 Despesas Bancárias	0,00	56,52	0,00	(56,52)	(56,52)

ADELAR JOAO
GIOVELLI:445136
58053

Assinado de forma digital por
ADELAR JOAO
GIOVELLI:44513658053
Dados: 2026.05.21 11:26:53
-03'00'

ADELAR JOAO GIOVELLI
EMPRESÁRIO
CPF: 445.136.580-53

Documento assinado digitalmente
 ANTONIO ANDRE CIUDROWSKI
Data: 21/05/2026 08:47:33-0300
Verifique em <https://validar.iti.gov.br>

ANTONIO ANDRE CIUDROWSKI
CRC: 1-RS-063390/O-9 - Contador
CPF: 635.482.320-00

Balancete
 Valores expressos em Reais (R\$)

Conta S	Classificação	Saldo Ant.	Débito	Crédito	Movimento	Saldo
1	S 1 ATIVO	1.067.194,97	5.455,00	7.387,07	(1.932,07)	1.065.262,90
2	S 1.01 ATIVO CIRCULANTE	49.887,83	5.455,00	3.287,07	2.167,93	52.055,76
3	S 1.01.01 DISPONIVEL	49.887,83	5.455,00	3.287,07	2.167,93	52.055,76
4	S 1.01.01.01 BENS NUMERARIOS	49.865,12	1.355,00	1.355,00	0,00	49.865,12
5	1.01.01.01.01 Caixa	49.865,12	1.355,00	1.355,00	0,00	49.865,12
6	S 1.01.01.05 BANCOS CONTA DISPOSIÇÃO	22,71	4.100,00	1.932,07	2.167,93	2.190,64
7	1.01.01.05.01 Cresol - Guarani das Missões	22,71	4.100,00	1.932,07	2.167,93	2.190,64
43	S 1.02 ATIVO NÃO CIRCULANTE	1.017.307,14	0,00	4.100,00	(4.100,00)	1.013.207,14
44	S 1.02.01 ATIVO REALIZAVEL A LONGO PRAZO	1.016.810,14	0,00	4.100,00	(4.100,00)	1.012.710,14
46	S 1.02.01.02 TITULOS A RECEBER	1.016.810,14	0,00	4.100,00	(4.100,00)	1.012.710,14
648	1.02.01.02.01 Adelar João Giovelli	6.500,00	0,00	0,00	0,00	6.500,00
649	1.02.01.02.01 Ademar Antônio Giovelli	305.110,14	0,00	0,00	0,00	305.110,14
650	1.02.01.02.01 Elemar José Giovelli	705.200,00	0,00	4.100,00	(4.100,00)	701.100,00
48	S 1.02.02 INVESTIMENTOS	497,00	0,00	0,00	0,00	497,00
49	S 1.02.02.01 PARTICIPAÇÃO EM EMPRESAS	497,00	0,00	0,00	0,00	497,00
575	1.02.02.01.01 Cresol - Guarani das Missões	497,00	0,00	0,00	0,00	497,00

Balancete
 Valores expressos em Reais (R\$)

Conta S Classificação	Saldo Ant.	Débito	Crédito	Movimento	Saldo
154 S 2 PASSIVO	1.067.194,97	1.875,55	1.041,10	(834,45)	1.066.360,52
155 S 2.01 PASSIVO CIRCULANTE	139.223,97	1.875,55	1.041,10	(834,45)	138.389,52
156 S 2.01.01 CREDORES	22.109,96	1.875,55	1.041,10	(834,45)	21.275,51
157 S 2.01.01.01 FORNECEDORES	22.109,96	1.875,55	1.041,10	(834,45)	21.275,51
500006 2.01.01.01.01 BOCHI BRUM & ZAMPIERI	6.714,96	0,00	0,00	0,00	6.714,96
500015 2.01.01.01.01 CONTAFISC INFORMATICA LTDA -	0,00	520,55	1.041,10	520,55	520,55
500017 2.01.01.01.01 PONTUAL CONTABILIDADE LTDA -	15.395,00	1.355,00	0,00	(1.355,00)	14.040,00
159 S 2.01.02 OBRIGAÇÕES	116.614,01	0,00	0,00	0,00	116.614,01
163 S 2.01.02.02 OBRIGAÇÕES SOCIAIS	142,17	0,00	0,00	0,00	142,17
166 2.01.02.02.01 INSS a Recolher	142,17	0,00	0,00	0,00	142,17
167 S 2.01.02.03 OBRIGAÇÕES TRIBUTARIAS / IMPOSTOS	116.471,84	0,00	0,00	0,00	116.471,84
169 2.01.02.03.01 CSLL - Contr. S/ Lucro Líquido	2.189,98	0,00	0,00	0,00	2.189,98
170 2.01.02.03.01 Funrural a Recolher	56.443,24	0,00	0,00	0,00	56.443,24
172 2.01.02.03.01 IRPJ a Recolher	3.649,97	0,00	0,00	0,00	3.649,97
675 2.01.02.03.01 Parcelam. PGFN - Transação Demais	55.567,50	0,00	0,00	0,00	55.567,50
645 2.01.02.03.01 PRR - Programa de Regularização Rural -	(1.378,85)	0,00	0,00	0,00	(1.378,85)
176 S 2.01.04 TÍTULOS A PAGAR	500,00	0,00	0,00	0,00	500,00
653 2.01.04.01 Ademar Antônio Gioveli	500,00	0,00	0,00	0,00	500,00
195 S 2.03 PATRIMÔNIO LÍQUIDO	927.971,00	0,00	0,00	0,00	927.971,00
196 S 2.03.01 CAPITAL SOCIAL	1.000,00	0,00	0,00	0,00	1.000,00
197 S 2.03.01.01 CAPITAL SOCIAL REALIZADO	1.000,00	0,00	0,00	0,00	1.000,00
579 2.03.01.01.01 CAPITAL SOCIAL REALIZADO	1.000,00	0,00	0,00	0,00	1.000,00
212 S 2.03.05 LUCROS OU PREJUÍZOS ACUMULADOS	926.971,00	0,00	0,00	0,00	926.971,00
213 S 2.03.05.01 LUCROS E PREJUÍZOS ACUMULADOS	926.971,00	0,00	0,00	0,00	926.971,00
214 2.03.05.01.01 Lucros Acumulados	926.971,00	0,00	0,00	0,00	926.971,00

Balancete
Valores expressos em Reais (R\$)

Conta S Classificação	Saldo Ant.	Débito	Crédito	Movimento	Saldo
219 S 3 DEMONSTRAÇÃO DO RESULTADO DO	0,00	1.097,62	0,00	(1.097,62)	(1.097,62)
363 S 3.06 DESPESAS ADMINISTRATIVAS	0,00	1.041,10	0,00	(1.041,10)	(1.041,10)
391 S 3.06.05 OUTRAS DESPESAS ADMINISTRATIVAS	0,00	1.041,10	0,00	(1.041,10)	(1.041,10)
423 3.06.05.01 Honorários Profissionais	0,00	1.041,10	0,00	(1.041,10)	(1.041,10)
459 S 3.07 DESPESAS FINANCEIRAS	0,00	56,52	0,00	(56,52)	(56,52)
462 3.07.01 Despesas Bancárias	0,00	56,52	0,00	(56,52)	(56,52)

ADEMAR ANTONIO GIOVELLI:17218454020
Assinado de forma digital por ADEMAR ANTONIO GIOVELLI:17218454020
Dados: 2026.05.21 11:32:48 -03'00'

Ademar Antonio Gioveli
EMPRESÁRIO
CPF: 172.184.540-20

Documento assinado digitalmente
gov.br ANTONIO ANDRE CIUDROWSKI
Data: 21/05/2026 08:47:33-0300
Verifique em <https://validar.iti.gov.br>

ANTONIO ANDRE CIUDROWSKI
CRC: 1-RS-063390/O-9 - Contador
CPF: 635.482.320-00

Balancete
 Valores expressos em Reais (R\$)

Conta S Classificação	Saldo Ant.	Débito	Crédito	Movimento	Saldo
1 S 1 ATIVO	1.347.776,79	6.020,00	8.344,94	(2.324,94)	1.345.451,85
2 S 1.01 ATIVO CIRCULANTE	118.238,02	5.955,00	3.744,94	2.210,06	120.448,08
3 S 1.01.01 DISPONIVEL	118.238,02	5.955,00	3.744,94	2.210,06	120.448,08
4 S 1.01.01.01 BENS NUMERARIOS	118.207,65	1.355,00	1.355,00	0,00	118.207,65
5 1.01.01.01.01 Caixa	118.207,65	1.355,00	1.355,00	0,00	118.207,65
6 S 1.01.01.05 BANCOS CONTA DISPOSIÇÃO	30,37	4.600,00	2.389,94	2.210,06	2.240,43
7 1.01.01.05.01 Cresol - Guarani das Missões	30,37	4.600,00	2.389,94	2.210,06	2.240,43
43 S 1.02 ATIVO NÃO CIRCULANTE	1.229.538,77	65,00	4.600,00	(4.535,00)	1.225.003,77
44 S 1.02.01 ATIVO REALIZAVEL A LONGO PRAZO	1.227.363,77	0,00	4.600,00	(4.600,00)	1.222.763,77
46 S 1.02.01.02 TITULOS A RECEBER	1.227.363,77	0,00	4.600,00	(4.600,00)	1.222.763,77
648 1.02.01.02.01 Adelar João Giovelli	124.970,00	0,00	0,00	0,00	124.970,00
666 1.02.01.02.01 Adelar João Giovelli - EPP	15.000,00	0,00	0,00	0,00	15.000,00
650 1.02.01.02.01 Elemar José Giovelli	1.072.393,77	0,00	4.600,00	(4.600,00)	1.067.793,77
669 1.02.01.02.01 Osmar Luiz Giovelli - EPP	15.000,00	0,00	0,00	0,00	15.000,00
48 S 1.02.02 INVESTIMENTOS	2.175,00	65,00	0,00	65,00	2.240,00
49 S 1.02.02.01 PARTICIPAÇÃO EM EMPRESAS	2.175,00	65,00	0,00	65,00	2.240,00
575 1.02.02.01.01 Cresol - Guarani das Missões	2.175,00	65,00	0,00	65,00	2.240,00

Balancete
 Valores expressos em Reais (R\$)

Conta S Classificação	Saldo Ant.	Débito	Crédito	Movimento	Saldo
154 S 2 PASSIVO	1.347.776,79	2.281,18	1.439,47	(841,71)	1.346.935,08
155 S 2.01 PASSIVO CIRCULANTE	152.801,89	2.281,18	1.439,47	(841,71)	151.960,18
156 S 2.01.01 CREDORES	45.977,06	2.281,18	1.439,47	(841,71)	45.135,35
157 S 2.01.01.01 FORNECEDORES	45.977,06	2.281,18	1.439,47	(841,71)	45.135,35
500006 2.01.01.01.01 BOCHI BRUM & ZAMPIERI	6.714,96	0,00	0,00	0,00	6.714,96
500015 2.01.01.01.01 CONTAFISC INFORMATICA LTDA -	0,00	521,58	1.043,16	521,58	521,58
500127 2.01.01.01.01 JOAO CARLOS E FERNANDO	23.462,50	0,00	0,00	0,00	23.462,50
500016 2.01.01.01.01 PONTUAL CONTABILIDADE LTDA -	15.395,00	1.355,00	0,00	(1.355,00)	14.040,00
500098 2.01.01.01.01 TELEFONICA BRASIL S.A.	404,60	404,60	396,31	(8,29)	396,31
159 S 2.01.02 OBRIGAÇÕES	106.824,83	0,00	0,00	0,00	106.824,83
167 S 2.01.02.03 OBRIGAÇÕES TRIBUTARIAS / IMPOSTOS	106.824,83	0,00	0,00	0,00	106.824,83
169 2.01.02.03.01 CSLL - Contr. S/ Lucro Líquido	3.109,18	0,00	0,00	0,00	3.109,18
170 2.01.02.03.01 Funrural a Recolher	58.279,95	0,00	0,00	0,00	58.279,95
172 2.01.02.03.01 IRPJ a Recolher	5.181,96	0,00	0,00	0,00	5.181,96
675 2.01.02.03.01 Parcelam. PGFN - Transação Demais	33.141,20	0,00	0,00	0,00	33.141,20
645 2.01.02.03.01 PRR - Programa de Regularização Rural -	7.112,54	0,00	0,00	0,00	7.112,54
195 S 2.03 PATRIMÔNIO LÍQUIDO	1.194.974,90	0,00	0,00	0,00	1.194.974,90
196 S 2.03.01 CAPITAL SOCIAL	1.000,00	0,00	0,00	0,00	1.000,00
197 S 2.03.01.01 CAPITAL SOCIAL REALIZADO	1.000,00	0,00	0,00	0,00	1.000,00
579 2.03.01.01.01 CAPITAL SOCIAL REALIZADO	1.000,00	0,00	0,00	0,00	1.000,00
212 S 2.03.05 LUCROS OU PREJUÍZOS ACUMULADOS	1.193.974,90	0,00	0,00	0,00	1.193.974,90
213 S 2.03.05.01 LUCROS E PREJUÍZOS ACUMULADOS	1.193.974,90	0,00	0,00	0,00	1.193.974,90
214 2.03.05.01.01 Lucros Acumulados	1.193.974,90	0,00	0,00	0,00	1.193.974,90

Balancete
Valores expressos em Reais (R\$)

Conta S Classificação	Saldo Ant.	Débito	Crédito	Movimento	Saldo
219 S 3 DEMONSTRAÇÃO DO RESULTADO DO	0,00	1.483,23	0,00	(1.483,23)	(1.483,23)
363 S 3.06 DESPESAS ADMINISTRATIVAS	0,00	1.439,47	0,00	(1.439,47)	(1.439,47)
391 S 3.06.05 OUTRAS DESPESAS ADMINISTRATIVAS	0,00	1.439,47	0,00	(1.439,47)	(1.439,47)
423 3.06.05.01 Honorários Profissionais	0,00	1.043,16	0,00	(1.043,16)	(1.043,16)
437 3.06.05.01 Telefone e Comunicação	0,00	396,31	0,00	(396,31)	(396,31)
459 S 3.07 DESPESAS FINANCEIRAS	0,00	43,76	0,00	(43,76)	(43,76)
462 3.07.01 Despesas Bancárias	0,00	43,76	0,00	(43,76)	(43,76)

ELEMAR JOSE
GIOVELLI:2346
2124072

Assinado de forma digital
por ELEMAR JOSE
GIOVELLI:23462124072
Dados: 2026.05.21
11:31:55 -03'00'

Elemar Jose Gioveli
EMPRESÁRIO
CPF: 234.621.240-72



Documento assinado digitalmente

ANTONIO ANDRE CIUDROWSKI
Data: 21/05/2026 08:52:48-0300
Verifique em <https://validar.iti.gov.br>

ANTONIO ANDRE CIUDROWSKI
CRC: 1-RS-063390/O-9 - Contador
CPF: 635.482.320-00

Balancete
 Valores expressos em Reais (R\$)

Conta S	Classificação	Saldo Ant.	Débito	Crédito	Movimento	Saldo
1	S 1 ATIVO	992.851,50	5.455,00	7.388,10	(1.933,10)	990.918,40
2	S 1.01 ATIVO CIRCULANTE	75.357,77	5.455,00	3.288,10	2.166,90	77.524,67
3	S 1.01.01 DISPONIVEL	74.782,77	5.455,00	3.288,10	2.166,90	76.949,67
4	S 1.01.01.01 BENS NUMERARIOS	74.759,43	1.355,00	1.355,00	0,00	74.759,43
5	1.01.01.01.01 Caixa	74.759,43	1.355,00	1.355,00	0,00	74.759,43
6	S 1.01.01.05 BANCOS CONTA DISPOSIÇÃO	23,34	4.100,00	1.933,10	2.166,90	2.190,24
7	1.01.01.05.01 Cresol - Guarani das Missões	23,34	4.100,00	1.933,10	2.166,90	2.190,24
11	S 1.01.02 DIREITOS REALIZÁVES	575,00	0,00	0,00	0,00	575,00
15	S 1.01.02.02 ADIANTAMENTOS	575,00	0,00	0,00	0,00	575,00
16	S 1.01.02.02.01 ADIANTAMENTOS A FORNECEDORES	575,00	0,00	0,00	0,00	575,00
629	1.01.02.02.01.01 TREVOSUL COMERCIAL	575,00	0,00	0,00	0,00	575,00
43	S 1.02 ATIVO NÃO CIRCULANTE	917.493,73	0,00	4.100,00	(4.100,00)	913.393,73
44	S 1.02.01 ATIVO REALIZAVEL A LONGO PRAZO	916.634,04	0,00	4.100,00	(4.100,00)	912.534,04
46	S 1.02.01.02 TITULOS A RECEBER	916.634,04	0,00	4.100,00	(4.100,00)	912.534,04
648	1.02.01.02.01 Adelar João Giovelli	98.400,00	0,00	0,00	0,00	98.400,00
650	1.02.01.02.01 Elemar José Giovelli	706.150,00	0,00	4.100,00	(4.100,00)	702.050,00
651	1.02.01.02.01 Osmar Luiz Giovelli	112.084,04	0,00	0,00	0,00	112.084,04
48	S 1.02.02 INVESTIMENTOS	497,00	0,00	0,00	0,00	497,00
49	S 1.02.02.01 PARTICIPAÇÃO EM EMPRESAS	497,00	0,00	0,00	0,00	497,00
575	1.02.02.01.01 Cresol - Guarani das Missões	497,00	0,00	0,00	0,00	497,00
57	S 1.02.03 IMOBILIZADO	362,69	0,00	0,00	0,00	362,69
84	S 1.02.03.03 OUTRAS IMOBILIZAÇÕES	2.350,00	0,00	0,00	0,00	2.350,00
88	1.02.03.03.01 Computadores e Periféricos	2.350,00	0,00	0,00	0,00	2.350,00
106	S 1.02.03.90 (-) DEPRECIACÃO ACUMULADA	(1.987,31)	0,00	0,00	0,00	(1.987,31)
115	1.02.03.90.01 Depreciação Acumul. Computadores e	(1.987,31)	0,00	0,00	0,00	(1.987,31)

Balancete
 Valores expressos em Reais (R\$)

Conta S	Classificação	Saldo Ant.	Débito	Crédito	Movimento	Saldo
154	S 2 PASSIVO	992.851,50	1.876,58	1.043,16	(833,42)	992.018,08
155	S 2.01 PASSIVO CIRCULANTE	184.531,56	1.876,58	1.043,16	(833,42)	183.698,14
156	S 2.01.01 CREDORES	45.572,46	1.876,58	1.043,16	(833,42)	44.739,04
157	S 2.01.01.01 FORNECEDORES	45.572,46	1.876,58	1.043,16	(833,42)	44.739,04
500006	2.01.01.01.01 BOCHI BRUM & ZAMPIERI	6.714,96	0,00	0,00	0,00	6.714,96
500010	2.01.01.01.01 CONTAFISC INFORMATICA LTDA -	0,00	521,58	1.043,16	521,58	521,58
500131	2.01.01.01.01 JOAO CARLOS E FERNANDO	23.462,50	0,00	0,00	0,00	23.462,50
500011	2.01.01.01.01 PONTUAL CONTABILIDADE LTDA -	15.395,00	1.355,00	0,00	(1.355,00)	14.040,00
159	S 2.01.02 OBRIGAÇÕES	123.409,10	0,00	0,00	0,00	123.409,10
163	S 2.01.02.02 OBRIGAÇÕES SOCIAIS	3.134,28	0,00	0,00	0,00	3.134,28
166	2.01.02.02.01 INSS a Recolher	3.134,28	0,00	0,00	0,00	3.134,28
167	S 2.01.02.03 OBRIGAÇÕES TRIBUTARIAS / IMPOSTOS	120.274,82	0,00	0,00	0,00	120.274,82
169	2.01.02.03.01 CSLL - Contr. S/ Lucro Líquido	4.472,50	0,00	0,00	0,00	4.472,50
170	2.01.02.03.01 Funrural a Recolher	51.162,04	0,00	0,00	0,00	51.162,04
172	2.01.02.03.01 IRPJ a Recolher	7.454,16	0,00	0,00	0,00	7.454,16
171	2.01.02.03.01 IRRF a Recolher	44,73	0,00	0,00	0,00	44,73
675	2.01.02.03.01 Parcelam. PGFN - Transação Demais	55.444,57	0,00	0,00	0,00	55.444,57
645	2.01.02.03.01 PRR - Programa de Regularização Rural -	1.696,82	0,00	0,00	0,00	1.696,82
176	S 2.01.04 TÍTULOS A PAGAR	15.550,00	0,00	0,00	0,00	15.550,00
670	2.01.04.01 Adelar João Giovelli - EPP	250,00	0,00	0,00	0,00	250,00
672	2.01.04.01 Elemar José Giovelli - EPP	15.000,00	0,00	0,00	0,00	15.000,00
655	2.01.04.01 Osmar Luiz Giovelli	300,00	0,00	0,00	0,00	300,00
195	S 2.03 PATRIMÔNIO LÍQUIDO	808.319,94	0,00	0,00	0,00	808.319,94
196	S 2.03.01 CAPITAL SOCIAL	1.000,00	0,00	0,00	0,00	1.000,00
197	S 2.03.01.01 CAPITAL SOCIAL REALIZADO	1.000,00	0,00	0,00	0,00	1.000,00
579	2.03.01.01.01 CAPITAL SOCIAL REALIZADO	1.000,00	0,00	0,00	0,00	1.000,00
212	S 2.03.05 LUCROS OU PREJUÍZOS ACUMULADOS	807.319,94	0,00	0,00	0,00	807.319,94
213	S 2.03.05.01 LUCROS E PREJUÍZOS ACUMULADOS	807.319,94	0,00	0,00	0,00	807.319,94
214	2.03.05.01.01 Lucros Acumulados	807.319,94	0,00	0,00	0,00	807.319,94

Balancete
Valores expressos em Reais (R\$)

Conta S Classificação	Saldo Ant.	Débito	Crédito	Movimento	Saldo
219 S 3 DEMONSTRAÇÃO DO RESULTADO DO	0,00	1.099,68	0,00	(1.099,68)	(1.099,68)
363 S 3.06 DESPESAS ADMINISTRATIVAS	0,00	1.043,16	0,00	(1.043,16)	(1.043,16)
391 S 3.06.05 OUTRAS DESPESAS ADMINISTRATIVAS	0,00	1.043,16	0,00	(1.043,16)	(1.043,16)
423 3.06.05.01 Honorários Profissionais	0,00	1.043,16	0,00	(1.043,16)	(1.043,16)
459 S 3.07 DESPESAS FINANCEIRAS	0,00	56,52	0,00	(56,52)	(56,52)
462 3.07.01 Despesas Bancárias	0,00	56,52	0,00	(56,52)	(56,52)

OSMAR LUIZ
GIOVELLI:2753794
3087

Assinado de forma digital por
OSMAR LUIZ
GIOVELLI:27537943087
Dados: 2026.05.21 11:28:08
-03'00'

Osmar Luiz Gioveli
EMPRESÁRIO
CPF: 275.379.430-87



Documento assinado digitalmente

ANTONIO ANDRE CIUDROWSKI
Data: 21/05/2026 08:52:48-0300
Verifique em <https://validar.iti.gov.br>

ANTONIO ANDRE CIUDROWSKI
CRC: 1-RS-063390/O-9 - Contador
CPF: 635.482.320-00