medeiros²
administração judicial

GRUPO SCHNEIDER

RECUPERAÇÃO JUDICIAL

Nº 5013015-18.2026.8.21.0021

RELATÓRIO MENSAL DE ATIVIDADES

3º Relatório Mensal de Atividades

Competência: agosto/2026

Relatório protocolado em 28/10/2026

ÍNDICE

Aspectos jurídicos

Introdução
Cronograma processual

Operação

Estrutura societária e localização das terras
Cronograma de produção própria
Overview financeiro

Dados contábeis e informações financeiras

Demonstrações de Fluxo de Caixa
Balanço patrimonial
Demonstração do resultado do exercício
Índices de liquidez

Endividamento

Passivo global
Passivo extraconcursal

Diligências nos estabelecimentos das Recuperandas

Proposta de pagamento

INTRODUÇÃO

Em cumprimento ao disposto no art. 22, inciso II, alínea “c”, da Lei 11.101/2005, o presente Relatório Mensal de Atividades (“RMA”) reúne as informações operacionais, financeiras e econômicas do produtor rural **GRUPO SCHNEIDER (Agropecuária Schneider Ltda e Condomínio Schneider - Celso Schneider, Aércio Schneider, Wilson Schneider, Tarlis Joshua Schneider e Adilo Schneider Junior)**, tendo sido elaborado com base em documentos extraídos dos autos do processo de Recuperação Judicial, solicitados às Recuperandas, além de visitas técnicas ocorridas e/ou a partir de reuniões realizadas com os seus representantes e respectivos procuradores.

A análise técnica contábil apresentada neste RMA é limitada às informações disponibilizadas pelas Recuperandas, de sua responsabilidade e de forma não exaustiva.

O Grupo Schneider vem cumprindo suas obrigações processuais com a apresentação das contas demonstrativas mensais (art. 52, IV, da LREF). **O prazo para envio das informações contábeis é o dia 30 do mês subsequente ao encerramento da competência**. A partir do recebimento, a Administração Judicial dispõe do prazo de 30 dias para a análise e elaboração do presente Relatório Mensal de Atividades.

Esta Administração Judicial recebeu as demonstrações contábeis de agosto/2026 em 07/10/2026. Os questionamentos realizados em 14/10/2026 foram respondidos em 16/10/2026 e 19/10/2026.

Destaca-se que as demonstrações contábeis de julho/2026 do Condomínio foram retificadas, razão pela qual alguns saldos de julho/2026 apresentados neste relatório diferem dos divulgados no RMA anterior. As demonstrações retificadas seguem anexas a este relatório.

Informações adicionais ou complementares podem ser obtidas diretamente com a Administradora Judicial, por intermédio da central de atendimento 0800 150 1111, pelo WhatsApp (51) 99871-1170, e-mail contato@administradorjudicial.adv.br ou no endereço eletrônico: www.administradorjudicial.adv.br.

ASPECTOS JURÍDICOS - CRONOGRAMA PROCESSUAL

- **23/04/2026** – Pedido de recuperação judicial do Grupo Schneider.
- **01/06/2026** – Deferimento da recuperação judicial do Grupo Schneider.
- **10/06/2026** – Publicação do edital do art. 52, § 1º, e aviso do art. 7º, § 1º, ambos da Lei 11.101/2005.
- **25/06/2026** – Prazo para habilitações e divergências à AJ.
- **31/07/2026** – Apresentação do plano de recuperação judicial.
- **24/08/2026** – Publicação do edital do art. 7º, § 2º, da Lei 11.101/2005.
- **03/09/2026** – Prazo de impugnação à relação de credores.
- **24/08/2026** – Publicação de aviso de recebimento do PRJ.
- **23/09/2026** – Prazo de objeções ao PRJ.
- Publicação de edital de convocação para AGC.
- 1ª convocação da AGC.
- 2ª convocação da AGC.
- Decisão de homologação do PRJ e concessão da RJ.
- **28/11/2026** – Encerramento do *stay period*
- Publicação do quadro geral de credores.
- Previsão de encerramento da recuperação judicial.

OPERAÇÃO – ESTRUTURA SOCIETÁRIA E LOCALIZAÇÃO DAS TERRAS

O Grupo Schneider possui atividade rural com foco no cultivo de soja, milho e trigo, bem como atuação no ramo de compra e venda de cereais.

No Rio Grande do Sul, são cultivados milho e soja. O trigo não será plantado em 2026, em razão dos elevados custos de produção e da previsão de excesso de chuvas, fator que tende a prejudicar o desenvolvimento da cultura. Dessa forma, a aveia será cultivada em substituição ao trigo. No Tocantins, são cultivados soja e milho, sendo que, após o início da colheita da soja, é realizada a semeadura do milho.

A cerealista recebe, principalmente, soja e milho de produtores rurais da região e da sua produção própria e, posteriormente, comercializa os grãos com indústrias parceiras.

GRUPO SCHNEIDER

↓

AGROPECUÁRIA SCHNEIDER

CNPJ: 91.565.663/0001-09

Celso Schneider	Sócio/Administrador	34,99%
Aércio Schneider	Sócio/Administrador	37,53%
Wilson Schneider	Sócio	14,72%
Tarlis Joshua Schneider	Sócio	6,37%
Adilo Schneider Junior	Sócio	6,37%

↓

CONDOMÍNIO SCHNEIDER

Adilo Schneider Junior - 57.839.312/0001-00

Celso Schneider - 57.652.491/0001-72

Aércio Schneider - 57.658.173/0001-19

Tarlis Joshua Schneider - 57.869.840/0001-02

Wilson Schneider - 57.652.432/0001-02

Propriedade Rural – Rio Grande do Sul

Área total de aproximadamente **1.494 hectares**.
899 hectares de área cultivável entre soja, milho e trigo

Marcelino Ramos/RS
Viadutos/RS

Propriedade Rural – Tocantins

Área total de aproximadamente **7.036 hectares**.
2.266 hectares de área cultivável entre soja e milho
550 hectares destinados à pastagem

Aparecida do Rio Negro/TO
Fátima/TO

Áreas totais próprias

Marcelino Ramos/RS	~937 hectares
Viadutos/RS	~532 hectares
Aparecida do Rio Negro/TO	~8 hectares
Fátima/TO	~1.536 hectares

Áreas totais arrendadas

Aparecida do Rio Negro/TO	~5.492 hectares
Viadutos/RS	~24 hectares

OPERAÇÃO – LOCALIZAÇÃO DAS TERRAS

Aparecida do Rio Negro/ TO

Sede/residência/Barracão

Coordenadas geográficas
Lat.: - 09° 57’ 26.65’’ e Long.: - 47° 58’ 07.74’’

Aparecida do Rio Negro/ TO

Fazenda Santa Clara

Coordenadas geográficas
Lat.: - 10° 05’ 23.64’’ e Long.: - 48° 09’ 26.31’’

Aparecida do Rio Negro/ TO

Fazenda Aparecida

Coordenadas geográficas
Lat.: - 10° 01’ 56.03’’ e Long.: - 47° 52’ 35.05’’

Aparecida do Rio Negro/ TO

Fazenda Nova Aparecida II

Coordenadas geográficas
Lat.: - 09° 57’ 20.30’’ e Long.: - 47° 54’ 30.10’’

Aparecida do Rio Negro/ TO

Fazenda Progresso

Coordenadas geográficas
Lat.: - 10° 08’ 09.13’’ e Long.: - 48° 00’ 09.13’’

Aparecida do Rio Negro/ TO

Fazenda Nova Aparecida

Coordenadas geográficas
Lat.: - 09° 57’ 00.29’’ e Long.: - 47° 53’ 50.25’’

Fátima/ TO e Porto Nacional/ TO

Terra Prometida

Coordenadas geográficas
Lat.: - 10° 45’ 56.99’’ e Long.: - 48° 46’ 15.64’’

Viadutos/ RS

Linha Anta Mansa/Ponssoni

Coordenadas geográficas
Lat.: - 27° 33’ 01.39’’ e Long.: - 52° 00’ 06.29’’

Viadutos/ RS e Marcelino Ramos/ RS

Pinhalzinho/ Viadutos e Pinhalzinho/ Marcelino

Coordenadas geográficas
Lat.: - 27° 34’ 15.87’’ e Long.: - 51° 57’ 39.95’’

Viadutos/ RS

Arrendamento Vicente

Coordenadas geográficas
Lat - 27* 35' 50.53'' e Long - 51* 55' 43.53''

Viadutos/ RS e Marcelino Ramos/ RS

Pinhalzinho/ Viadutos e Pinhalzinho/ Marcelino

Coordenadas geográficas
Lat.: - 27° 34’ 15.87’’ e Long.: - 51° 57’ 39.95’’

Marcelino Ramos/ RS

Linha São Paulo

Coordenadas geográficas
Lat.: - 27° 32’ 34.97’’ e Long.: - 51° 54’ 37.71’’

OPERAÇÃO – CRONOGRAMA DAS LAVOURAS

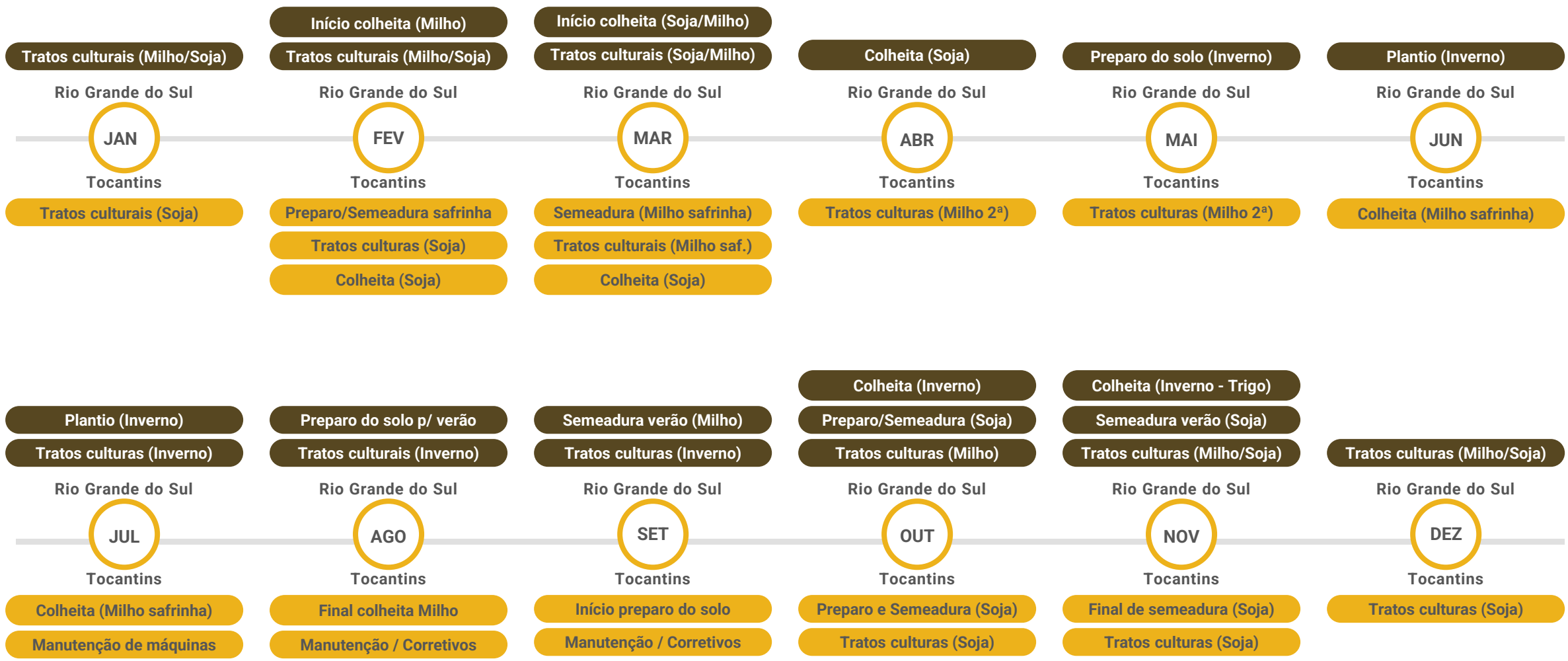

OVERVIEW FINANCEIRO

Colaboradores

21

Rentabilidade

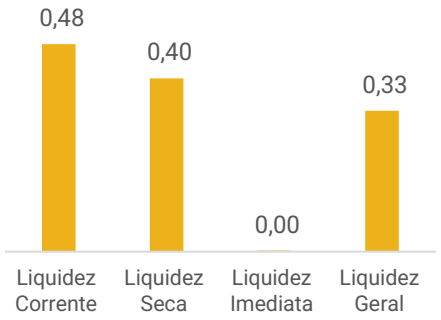

Rentabilidade Consolidado

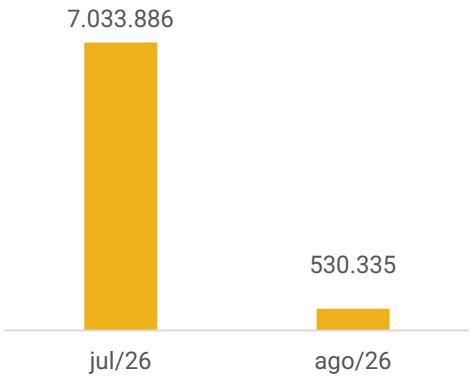

Passivo Global
R$ 315.867.469,14

Saldo disponível em caixa e equivalentes de caixa – Consolidado

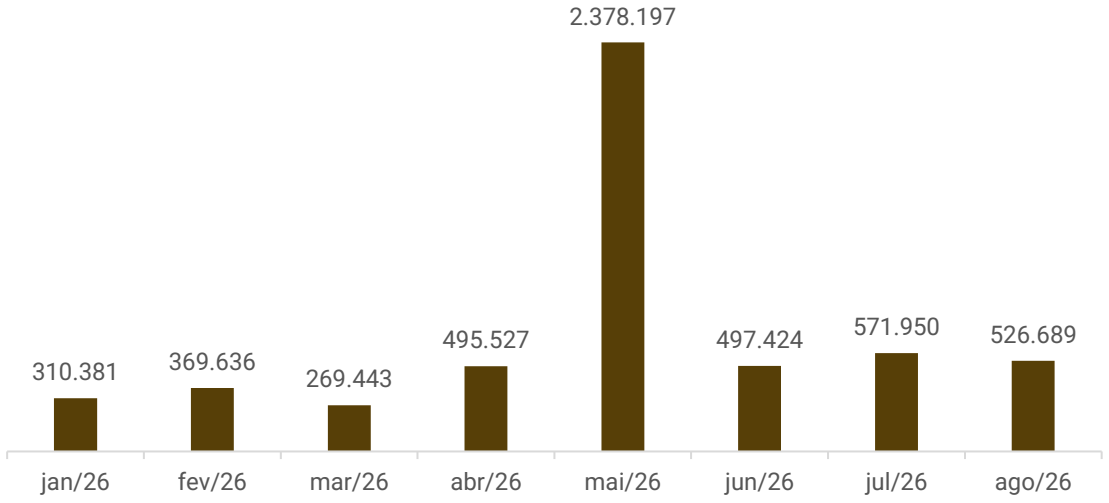

Faturamento Consolidado

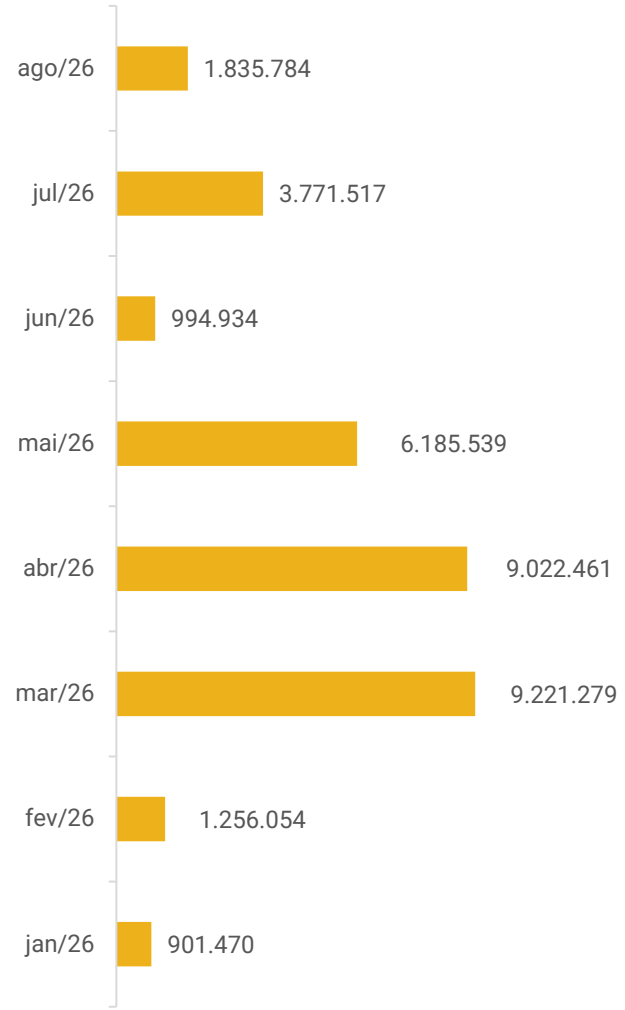

FUNCIONÁRIOS

Em agosto/2026, não houve admissões ou demissões, assim o Grupo manteve 21 colaboradores, sendo 20 ativos e 1 afastado. Os funcionários estão distribuídos entre a Agropecuária Schneider (1) e os produtores Wilson Schneider (3), Celso Schneider (8), Adilo Schneider (4) e Aércio Schneider (5).

A folha de pagamento somou R$ 67.194,76 em valores brutos e R$ 38.680,49 em valores líquidos. Os salários e os encargos foram pagos regularmente.

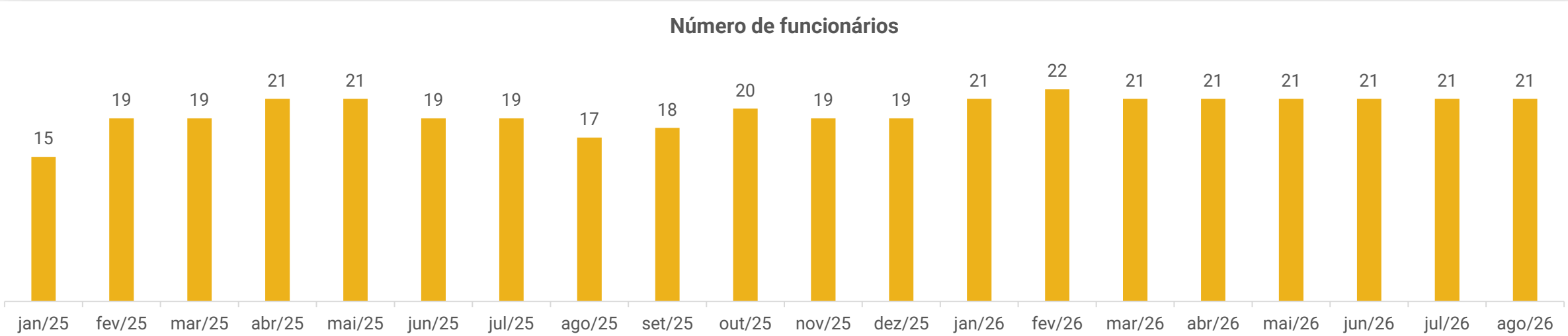

DADOS CONTÁBEIS E INFORMAÇÕES FINANCEIRAS – FLUXO DE CAIXA AGROPECUÁRIA

Fluxo de Caixa Agropecuária	jun/26	jul/26	ago/26
Atividades operacionais			
Resultado do período	-237.930	982.287	85.881
Duplicatas a Receber	259.269	257.245	373.041
Outros créditos	-	-4.596	-953
Estoques	292.633	-912.830	-
Fornecedores	-294.085	-287.846	-371.321
Contas a Pagar	-17.969	-18.361	-18.609
Outras Obrigações	23.207	11.124	-11.124
Obrigações Trabalhistas	-1.085	-22	848
Impostos a Recolher	19.441	-9.167	-12.447
Caixa atividades operacionais	**43.481**	**17.835**	**45.317**
Atividades de financiamento			
Empréstimos e financiamentos	-6.140	-8.867	-8.866
Caixa atividades de financiamento	**-6.140**	**-8.867**	**-8.866**
Variação disponibilidades	**37.342**	**8.968**	**36.451**
Saldo inicial	370.806	408.147	417.115
Saldo final	408.147	417.115	453.566

Atividades operacionais: em agosto, o caixa operacional foi positivo em R$ 45,3 mil, impactado pelos recebimentos de clientes de R$ 373 mil, pelo lucro do período de R$ 85,9 mil e pelas provisões trabalhistas de R$ 848,45.

Os principais impactos negativos decorreram dos pagamentos a fornecedores e das obrigações tributárias de R$ 371,3 mil e R$ 12,4 mil, das parcelas do consórcio de R$ 18,6 mil e da compensação de cheques de R$ 11,1 mil.

Atividades de financiamento: o caixa foi negativo em R$ 8,9 mil, em razão da amortização do financiamento junto ao Banco Mercedes-Benz (Finame).

Ao final de agosto, o saldo disponível era de R$ 453.565,77, sendo R$ 297.815,18 em caixa, R$ 153.036,98 em contas correntes e R$ 2.713,61 em aplicações financeiras. O saldo de caixa não apresentou movimentação no mês e, segundo a empresa, não corresponde à realidade, devendo ser ajustado nos próximos meses. Os extratos bancários demonstram saldo de R$ 937,06.

Destaca-se que, do saldo em contas correntes, R$ 144.118,97 está registrado na conta corrente da TS Administradora de Bens. Conforme contrato firmado entre as partes, a TS Administradora é responsável pela prestação de serviços financeiros à Agropecuária e ao Condomínio, incluindo a administração de pagamentos e recebimentos de terceiros e a organização do fluxo de caixa, mediante remuneração mensal fixa de R$ 5.000,00 por empresa. Ressalta-se que a sócia da TS Administradora, Sra. Thaise Schneider, é familiar dos sócios das Recuperandas e também é funcionária do sócio Aércio Schneider (assistente administrativo), mediante remuneração mensal aproximada de R$ 2.000,00.

DADOS CONTÁBEIS E INFORMAÇÕES FINANCEIRAS – BALANÇO PATRIMONIAL AGROPECUÁRIA

Balanço patrimonial	jun/26	jul/26	ago/26
Ativo circulante	**20.965.711**	**21.634.860**	**21.299.223**
Disponibilidades	408.147	417.115	453.566
Clientes	3.825.225	3.567.981	3.194.940
Outros créditos	8.474.802	8.479.398	8.480.350
Estoques	875.404	1.788.234	1.788.234
Despesas a apropriar	7.382.132	7.382.132	7.382.132
Ativo não circulante	**8.637.475**	**8.637.475**	**8.637.475**
Realizável a longo prazo	2.603	2.603	2.603
Investimentos	17.474	17.474	17.474
Imobilizado	8.617.399	8.617.399	8.617.399
Total do ativo	**29.603.186**	**30.272.335**	**29.936.698**
Balanço patrimonial	**jun/26**	**jul/26**	**ago/26**
Passivo circulante	**22.130.540**	**21.817.402**	**21.404.586**
Fornecedores	3.589.352	3.301.506	2.930.185
Empréstimos e financiamentos	15.771.732	15.762.865	15.753.999
Obrigações trabalhistas	7.880	7.858	8.706
Contas a pagar	926.991	908.630	890.021
Obrigações tributárias	81.883	72.717	68.971
Outras obrigações	1.752.703	1.763.826	1.752.703
Passivo não circulante	**11.323.986**	**11.323.986**	**11.323.986**
Empréstimos e financiamentos	10.652.643	10.652.643	10.652.643
Resultados exercícios futuros	671.343	671.343	671.343
Patrimônio líquido	**-3.851.340**	**-2.869.053**	**-2.791.874**
Capital social	4.760.000	4.760.000	4.760.000
Lucros ou prejuízos acumulados	-8.611.340	-7.629.053	-7.551.874
Passivo total	**29.603.186**	**30.272.335**	**29.936.698**

Clientes: o saldo reduziu R$ 373 mil em agosto, encerrando o mês em R$ 3.194.939,99, uma vez que os recebimentos (R$ 1.075.889,50) superaram as vendas a prazo (R$ 702.848,61). Os principais recebimentos foram da C. Vaccaro & Cia Ltda (R$ 819.015,98) e da Rodoviva Transportes (R$ 38.135,80).

Destaca-se que os recebimentos da C. Vaccaro foram superiores às vendas do mês o do saldo residual de períodos anteriores, de modo que o saldo findou negativo em R$ 179.679,31. Sobre o ponto a empresa limitou-se a informar que está analisando para verificar a inconsistência.

Os principais saldos a receber permanecem com Olfar S.A. (R$ 2.320.849,01) e BRF Brasil Foods (R$ 1.004.833,20). A Agropecuária ainda não possui relatório estruturado de contas a receber, o que impossibilita análises mais aprofundadas.

Outros créditos: compreendem empréstimo para sócios (R$ 8.423.448,56), depósito judicial (R$ 51.438,28), adiantamentos a fornecedores (R$ 4.596,00), adiantamento de férias (R$ 645,81) e impostos a recuperar (R$ 221,53). Os empréstimos para sócios são oriundos da renegociação junto ao Sicoob, na qual a Pessoa Jurídica assumiu obrigações das Pessoas Físicas integrantes do Condomínio. No mês ocorreu o adiantamento e a baixa ao fornecedor Rodoposto Comércio de Combustíveis de R$ 6.178,66, o bloqueio judicial de R$ 334,98 e o desbloqueio de R$ 28,16.

Estoques: não apresentaram movimentação, permanecendo em R$ 1.788.234,33, compostos por soja (R$ 827.040,00), milho (R$ 249.590,05), adubos e insumos a receber da C. Vaccaro (R$ 710.975,31) e mercadorias para revenda (R$ 628,97). Ressalta-se que a compra de soja (R$ 399,8 mil) e a venda de soja (R$ 481,8 mil) do mês foram registradas diretamente no resultado, sem passagem pela conta de estoques pois, segundo a Recuperanda, são referentes aos custos dos serviços prestados com transporte. A Agropecuária informou que o inventário de estoques está em elaboração.

Despesas a apropriar: englobam o reconhecimento dos encargos financeiros vincendos de R$ 7.382.132,27.

Realizável a longo prazo: compreende Ourocap Banco do Brasil de R$ 7.646,28 (com saldo negativo) e consórcios junto ao Sicoob e Santander de R$ 118,25 (saldo negativo) e R$ 10.367,22, respectivamente.

DADOS CONTÁBEIS E INFORMAÇÕES FINANCEIRAS – BALANÇO PATRIMONIAL AGROPECUÁRIA

Balanço patrimonial	jun/26	jul/26	ago/26
Ativo circulante	**20.965.711**	**21.634.860**	**21.299.223**
Disponibilidades	408.147	417.115	453.566
Clientes	3.825.225	3.567.981	3.194.940
Outros créditos	8.474.802	8.479.398	8.480.350
Estoques	875.404	1.788.234	1.788.234
Despesas a apropriar	7.382.132	7.382.132	7.382.132
Ativo não circulante	**8.637.475**	**8.637.475**	**8.637.475**
Realizável a longo prazo	2.603	2.603	2.603
Investimentos	17.474	17.474	17.474
Imobilizado	8.617.399	8.617.399	8.617.399
Total do ativo	**29.603.186**	**30.272.335**	**29.936.698**
Balanço patrimonial	**jun/26**	**jul/26**	**ago/26**
Passivo circulante	**22.130.540**	**21.817.402**	**21.404.586**
Fornecedores	3.589.352	3.301.506	2.930.185
Empréstimos e financiamentos	15.771.732	15.762.865	15.753.999
Obrigações trabalhistas	7.880	7.858	8.706
Contas a pagar	926.991	908.630	890.021
Obrigações tributárias	81.883	72.717	68.971
Outras obrigações	1.752.703	1.763.826	1.752.703
Passivo não circulante	**11.323.986**	**11.323.986**	**11.323.986**
Empréstimos e financiamentos	10.652.643	10.652.643	10.652.643
Resultados exercícios futuros	671.343	671.343	671.343
Patrimônio líquido	**-3.851.340**	**-2.869.053**	**-2.791.874**
Capital social	4.760.000	4.760.000	4.760.000
Lucros ou prejuízos acumulados	-8.611.340	-7.629.053	-7.551.874
Passivo total	**29.603.186**	**30.272.335**	**29.936.698**

Fornecedores: em agosto, os pagamentos (R$ 959.156,02) superaram as compras (R$ 587.835,24), ocasionando a queda de R$ 371,3 mil. Destacam-se os pagamentos ao sócio Aércio Schneider (R$ 626,7 mil) e a Celso Schneider e Outros (R$ 124,8 mil), integrantes do Condomínio, pela aquisição de soja, dos quais R$ 374,8 mil liquidaram notas fiscais de meses anteriores. Os principais saldos são com Celso Schneider e Outros (R$ 1,6 milhão), C. Vaccaro (R$ 628,9 mil) e Aércio Schneider (R$ 473,1 mil). A Agropecuária ainda não possui relatório estruturado de contas a pagar, o que impossibilita análises mais aprofundadas.

Empréstimos e financiamentos: no curto prazo, ocorreu o pagamento do finame do Mercedes Benz de R$ 11.640,16 e o reconhecimento de juros de R$ 2.773,67. No longo prazo o saldo é composto, exclusivamente, pelo Sicoob de R$ 10.652.643,23.

Contas a pagar: engloba o consórcio Banco do Brasil (R$ 890.116,84) e o pró-labore a pagar, cujo saldo é negativo em R$ 95,62. Em agosto, houve o pagamento de R$ 18.608,61 em parcelas do consórcio, bem como o reconhecimento e o pagamento do pró-labore de R$ 14.475,55.

Outras obrigações: compostas por valores devidos a Odeti Turatti (R$ 680 mil), aos sócios (R$ 690 mil) e a Albina Lazzarin (R$ 50 mil), além de adiantamentos de clientes (R$ 277,8 mil) e cheques a compensar (R$ 54,9 mil). Em agosto, houve a compensação de dois cheques emitidos na conta da TS Administradora no valor de R$ 11.123,68.

Resultados de exercícios futuros: refere-se a vendas para entrega futura (adiantamentos de clientes) de R$ 671.342,65. A composição do saldo é desconhecida, tendo em vista a ausência de relatórios complementares.

DADOS CONTÁBEIS E INFORMAÇÕES FINANCEIRAS – DRE AGROPECUÁRIA

DRE Agropecuária	jun/26	jul/26	ago/26	2026
Receita	535.531	673.862	702.849	10.830.129
Deduções e Impostos	-20.956	-10.224	-19.909	-122.828
Receita líquida	**514.575**	**663.639**	**682.939**	**10.707.301**
Custos	-497.730	412.803	-400.752	-7.136.117
Resultado bruto	**16.846**	**1.076.442**	**282.187**	**3.571.184**
Margem bruta	*3%*	*162%*	*41%*	*33%*
Utilidades e serviços	-206.278	-75.724	-180.731	-657.529
Despesas com pessoal	-20.098	-20.077	-20.696	-181.267
Despesas tributárias	-165	-	-407	-28.130
Receitas não operacionais	-	4.853	-	4.853
Resultado operacional	**-209.696**	**985.495**	**80.353**	**2.709.111**
EBITDA	**-209.696**	**985.495**	**80.353**	**2.709.111**
Margem operacional	*-41%*	*148%*	*12%*	*25%*
Receitas financeiras	58	-	352	2.592
Despesas financeiras	-6.514	-3.207	-3.527	-472.813
IR e CSLL	-21.778	-	**77.179**	**2.238.890**
Resultado	**-237.930**	**982.287**	-	-21.778
Margem líquida	*-46%*	*148%*	**77.179**	**2.217.111**

Receitas: em agosto, a receita foi de R$ 702.848,61, sendo R$ 481.776,00 da venda de soja à C. Vaccaro & Cia Ltda e R$ 221.072,61 da prestação de serviços.

Custos: somaram R$ 400.752,48, representando 59% da receita líquida, e compreendem a compra de soja (R$ 399.831,50), adquirida, em sua maior parte, do sócio Aércio Schneider (R$ 378,0 mil), material de consumo (R$ 15.838,29), ICMS sobre compras (R$ 11.207,31) e devoluções de compras (R$ 3.710,00).

Despesas operacionais: as utilidades e serviços somaram R$ 180.730,76, concentradas em combustíveis e lubrificantes (R$ 153.842,66) e em despesas com veículos e máquinas (R$ 14.902,03). As despesas com pessoal foram de R$ 20.695,77, compostas principalmente por pró-labore (R$ 14.475,55).

O acréscimo das despesas está relacionado, sobretudo, aos combustíveis e lubrificantes, que eram de R$ 20,7 mil em julho.

Resultado financeiro: o resultado financeiro foi negativo em R$ 3,2 mil, uma vez que as receitas com descontos obtidos (R$ 17,41) e as receitas financeiras (R$ 334,98), não fizeram frente ás despesas bancárias (R$ 753,05) e aos juros (R$ 2.773,67).

Resultado líquido: em agosto, o lucro foi de R$ 77.178,87. Em 2026, o resultado acumulado é positivo em R$ 2.217.111,35.

DADOS CONTÁBEIS E INFORMAÇÕES FINANCEIRAS – FLUXO DE CAIXA – CONDOMÍNIO

Fluxo de caixa Condomínio	jun/26	jul/26	ago/26
Atividades operacionais			
Resultado do período	-1.477.680	6.051.598	453.156
Duplicatas a Receber	8.039.904	-2.527.348	2.362.915
Outros créditos	1.390.879	-	-
Créditos Diversos a Receber	-58.876	-9	-124.044
Adiantamentos	-	1.404.764	-
Fornecedores	-8.408.961	8.894	-2.779.472
Estoques	-	-4.950.491	20.408
Contas a Pagar	-1.389.093	83.764	-27.106
Obrigações Sociais/Trabalhistas	-1.083	641	6.818
Caixa atividades operacionais	**-1.904.910**	**71.813**	**-87.325**
Atividades de investimento			
Ativo imobilizado	-27.574	-23.700	-15.336
Aplicações Financeiras Longo Prazo	-	-	-
Caixa atividades de investimento	**-27.574**	**-23.700**	**-15.336**
Atividades de financiamento			
Empréstimos	14.370	17.445	20.949
Caixa atividades de financiamento	**14.370**	**17.445**	**20.949**
Variação disponibilidades	**-1.918.114**	**65.559**	**-81.712**
Saldo inicial	2.007.391	89.277	154.835
Saldo final	89.277	154.835	73.123

Atividades operacionais: em agosto, o caixa operacional foi negativo em R$ 87,3 mil, impactado pelo pagamento aos fornecedores de R$ 2.779.471,64, o adiantamento a fornecedores de R$ 124.044,35 e o pagamento de contas diversas de R$ 27.106,16.

Os impactos positivos são oriundos das vendas a prazo aos clientes de R$ 2.362.915,52, do resultado do período de R$ 453.156,30, da utilização dos estoques de R$ 20.408,16 e das provisões trabalhistas de R$ 6.818,25.

Atividades de investimento: o caixa foi negativo em R$ 15,3 mil, decorrente do pagamento de parcelas de consórcios de veículos e máquinas, registradas no imobilizado.

Atividades de financiamento: o caixa foi positivo em R$ 20,9 mil, em razão da utilização de limite bancário de R$ 21.574,32 e do pagamento de R$ 625,00 ao Banco Votorantim.

Ao final de agosto, o saldo disponível era de R$ 73.123,47, sendo R$ 2.150,09 em caixa e R$ 70.973,38 em contas correntes, dos quais R$ 70.943,94 na conta corrente da TS Administradora de Bens. Os extratos bancários demonstram saldo de R$ 133,37 e a utilização do limite bancário de R$ 12.450,96.

Conforme contrato firmado entre as partes, a TS Administradora é responsável pela prestação de serviços financeiros à Agropecuária e ao Condomínio, incluindo a administração de pagamentos e recebimentos de terceiros e a organização do fluxo de caixa, mediante remuneração mensal fixa de R$ 5.000,00 por empresa.

DADOS CONTÁBEIS E INFORMAÇÕES FINANCEIRAS – BALANÇO PATRIMONIAL CONDOMÍNIO

Balanço patrimonial	jun/26	jul/26	ago/26
Ativo circulante	**72.895.237**	**79.033.879**	**76.692.889**
Disponibilidades	89.277	154.835	73.123
Clientes	2.366.414	4.893.762	2.530.848
Créditos diversos	5.948.065	4.543.310	4.667.355
Estoques	9.432.159	14.382.650	14.362.241
Despesas a apropriar	55.059.321	55.059.321	55.059.321
Ativo não circulante	**54.458.620**	**54.482.320**	**54.497.656**
Realizável a longo prazo	1.307.799	1.307.799	1.307.799
Investimentos	593.496	593.496	593.496
Imobilizado	52.557.326	52.581.025	52.596.361
Total do ativo	**127.353.857**	**133.516.199**	**131.190.545**
Balanço patrimonial	**jun/26**	**jul/26**	**ago/26**
Passivo circulante	**185.450.799**	**185.561.543**	**182.782.732**
Fornecedores	19.228.520	19.237.414	16.457.942
Empréstimos e financiamentos	141.701.155	141.718.601	141.739.550
Contas a pagar	24.500.445	24.584.209	24.557.103
Obrigações tributárias	20.679	21.320	28.138
Passivo não circulante	**89.277.015**	**89.277.015**	**89.277.015**
Empréstimos e financiamentos	89.277.015	89.277.015	89.277.015
Patrimônio líquido	**-147.373.957**	**-141.322.359**	**-140.869.202**
Resultados acumulados	-147.373.957	-141.322.359	-140.869.202
Passivo total	**127.353.857**	**133.516.199**	**131.190.545**

Clientes: em agosto as vendas a prazo foram de R$ 1.109.177,23 e os recebimentos de R$ 3.472.091,75, ocasionando queda de R$ 2,3 milhões.

As baixas referem-se, principalmente, à Agrex do Brasil de R$ 2.720.347,75, compensadas com valores a pagar à própria Agrex, e aos recebimentos da Agropecuária Schneider de R$ 751.744,00 pela venda de soja.

O saldo, conforme balancete, é composto por Agropecuária Schneider de R$ 1.671.136,56, Agrex do Brasil Ltda de R$ 744.857,63 e C. Vaccaro & Cia de R$ 114.853,63. As Recuperandas ainda não possuem relatório estruturado de contas a receber.

Créditos diversos: compreendem bloqueios judiciais (R$ 250.716,33), adiantamentos a José Isaías Machado (R$ 3.200.000,00), adiantamentos a C. Vaccaro (R$ 1.073.377,97) e adiantamentos a fornecedores de insumos (R$ 143.260,31). O acréscimo está relacionado aos adiantamentos à DNL Comércio e Serviços Ltda (R$ 124.044,35).

Estoques: compreende, especialmente, estoques de terceiros (R$ 8.307.482,73), insumos para produção (R$ 1.924.975,03) e milho (R$ 2.315.709,43). No mês a utilização dos estoques foi superior às aquisições, gerando queda de R$ 20,4 mil. Destaca-se que os estoques de terceiros estão vinculados às CPRs firmadas com a empresa C.Vaccaro & Cia Ltda. O Condomínio informou que o inventário de estoques está em elaboração.

Despesas a Apropriar: contempla o reconhecimento dos encargos financeiros vincendos da Rural Brasil, Sicredi e Santander de R$ 30.649.503,34 e arrendamentos de Tocantins de R$ 24.409.818,04.

Imobilizado: em agosto houve o pagamento de consórcios de R$ 15.336,27.

Fornecedores: no mês os pagamentos aos fornecedores ocasionaram a queda de R$ 2,7 milhões, com destaque para Agrex do Brasil de R$ 2.925.633,10, dos quais R$ 2,6 milhões foram compensados com valores a receber. As compras junto aos fornecedores foram de R$ 234.837,61, especialmente da C. Vaccaro de R$ 128.086,80.

Os principais fornecedores são C. Vaccaro (R$ 12.605.965,46), Rural Brasil S.A. (R$ 1.575.777,88) e Agrex do Brasil (R$ 1.185.943,25). O Condomínio ainda não possui relatório estruturado de contas a pagar, o que impossibilita análises mais aprofundadas.

Empréstimos e financiamentos: o acréscimo de R$ 21.574,32 em razão da utilização do limite bancário do Banco do Brasil, Banrisul e Caixa Econômica Federal. Além disso, houve o pagamento de R$ 625,00 ao Banco Votorantim.

Contas a pagar: compreendem arrendamentos (R$ 24.261.240,35), cartões de crédito (R$ 147.715,59) e energia elétrica com saldo negativo (R$ 431,05). Em agosto, foram pagos R$ 29.061,15 em faturas de cartão e R$ 178,94 de energia elétrica.

DADOS CONTÁBEIS E INFORMAÇÕES FINANCEIRAS – DRE CONDOMÍNIO

DRE Condomínio	jun/26	jul/26	ago/26	2026
Receitas produtos agrícolas	451.014	3.097.654	1.132.936	22.342.758
Outras receitas	8.389	-	-	16.151
Receita líquida	**459.403**	**3.097.654**	**1.132.936**	**22.358.909**
Custos	-1.597.797	3.348.794	-376.435	-4.983.882
Resultado bruto	**-1.138.394**	**6.446.448**	**756.501**	**17.375.027**
Margem bruta	*-248%*	*208%*	*67%*	*78%*
Despesas com fretes	-102.603	-144.652	-24.995	-416.181
Despesas com pessoal	-77.853	-77.861	-82.816	-576.738
Despesas tributárias	-916	-1.505	-30.163	-99.066
Outras despesas	-142.248	-152.104	-142.494	-1.267.577
Resultado operacional	**-1.462.014**	**6.070.326**	**476.033**	**15.015.464**
EBITDA	**-1.462.014**	**6.070.326**	**476.033**	**15.015.464**
Margem operacional	*-318%*	*196%*	*42%*	*67%*
Receitas financeiras	-	-	-	79.263
Despesas financeiras	-15.666	-18.727	-22.876	-5.562.235
Resultado	**-1.477.680**	**6.051.598**	**453.156**	**9.532.492**
Margem líquida	*-322%*	*195%*	*40%*	*43%*

Receitas: em agosto, a receita foi de R$ 1.132.935,73, sendo R$ 779.759,83 da venda de milho, destinada principalmente à Agrex do Brasil, e R$ 353.175,90 da venda de soja à Agropecuária Schneider.

Custos: somaram R$ 376.435,04, representando 33% da receita líquida, e compreendem o custo da soja vendida (R$ 231.900,00) e a manutenção de máquinas e equipamentos (R$ 144.535,04).

Despesas operacionais: as despesas somaram R$ 280,4 mil com destaque para serviços de terceiros de R$ 121.914,57, salários de R$ 80.546,07, impostos estaduais de R$ 24.770,55, energia elétrica de R$ 20.083,53 e combustíveis de R$ 15.115,22.

Resultado financeiro: o resultado financeiro foi de R$ 22,8 mil, em razão da ausência das receitas financeiras. As despesas financeiras somaram compreendem juros passivos (R$ 22.115,10) e despesas bancárias (R$ 761,11).

Resultado líquido: em agosto, o lucro foi de R$ 453.156,30. Em 2026, o resultado acumulado é positivo em R$ 9.532.491,58.

DADOS CONTÁBEIS E INFORMAÇÕES FINANCEIRAS – ÍNDICES DE LIQUIDEZ

Liquidez Corrente

Agosto/2026	0,48

Julho/2026	0,49	-1%

O Grupo Schneider não apresenta capacidade de pagamento em relação à liquidez corrente, pois dispõe de apenas R$ 0,48 para cada R$ 1,00 de dívida de curto prazo.

Em comparação a julho, a liquidez corrente reduziu 1%, influenciada, principalmente, pela redução dos saldos de clientes.

Liquidez Seca

Agosto/2026	0,40

Julho/2026	0,41	-2%

As Recuperandas também demonstram insuficiência de recursos para cobrir suas obrigações de curto prazo, considerando a liquidez seca: dispõem de R$ 0,40 para cada R$ 1,00 de dívida de curto prazo, desconsiderando os estoques.

Em comparação a julho, a liquidez seca reduziu 2%.

Liquidez Imediata

Agosto/2026	0,0026

Julho/2026	0,0028	-6%

Quanto à liquidez imediata, o Grupo apresenta um cenário restrito, com R$ 0,0026 disponíveis para cada R$ 1,00 de dívida de curto prazo, considerando somente as disponibilidades.

Em comparação a julho, o índice reduziu 6%, em razão da redução das disponibilidades do Condomínio.

Liquidez Geral

Agosto/2026	0,326

Julho/2026	0,331	-2%

O Grupo não apresenta capacidade de pagamento em relação à liquidez geral, uma vez que possui apenas R$ 0,326 para cada R$ 1,00 de dívida de curto e longo prazo, mesmo considerando o ativo realizável a longo prazo.

Em comparação a julho, observa-se redução de 2% neste indicador.

ENDIVIDAMENTO – PASSIVO GLOBAL

O *dashboard* a seguir resume **o passivo global**, ou seja, o valor total do passivo concursal (relação do art. 7º, § 2º) e extraconcursal (agosto/2026):

Classe I

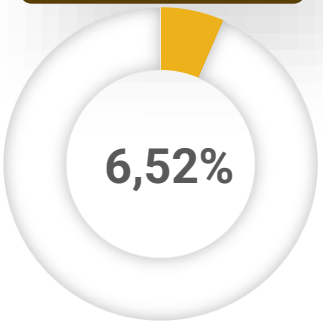

R$ 11.087.856,57

26 credores

Classe II

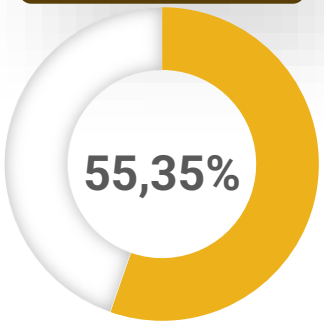

R$ 94.170.949,34

7 credores

Classe III

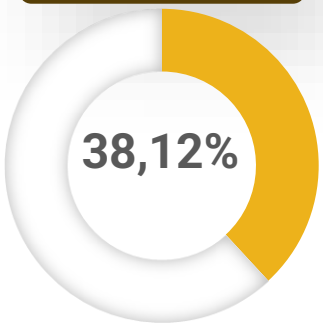

R$ 64.858.200,34

16 credores

Classe IV

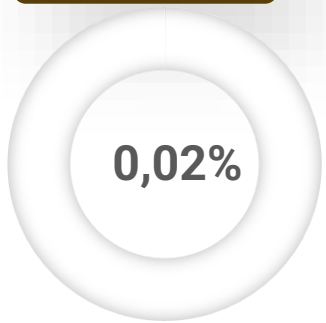

R$ 28.750,00

3 credores

Principais credores

- Banco do Brasil S.A. - Classe III - R$ 52.453.094,82
- Caixa Econômica Federal - Classe II - R$ 50.246.410,20
- Banco do Brasil S.A. - Classe II - R$ 33.535.457,76
- C Vaccaro & Cia Ltda - Classe II - R$ 8.307.482,73
- Núcleo Jurídico do Banco do Brasil - Classe I - R$ 6.472.140,48
- C Vaccaro & Cia Ltda - Classe III - R$ 4.271.371,98

Passivo Global

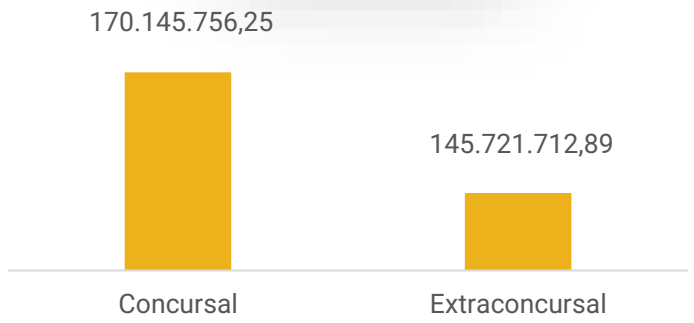

ENDIVIDAMENTO – PASSIVO EXTRACONCURSAL

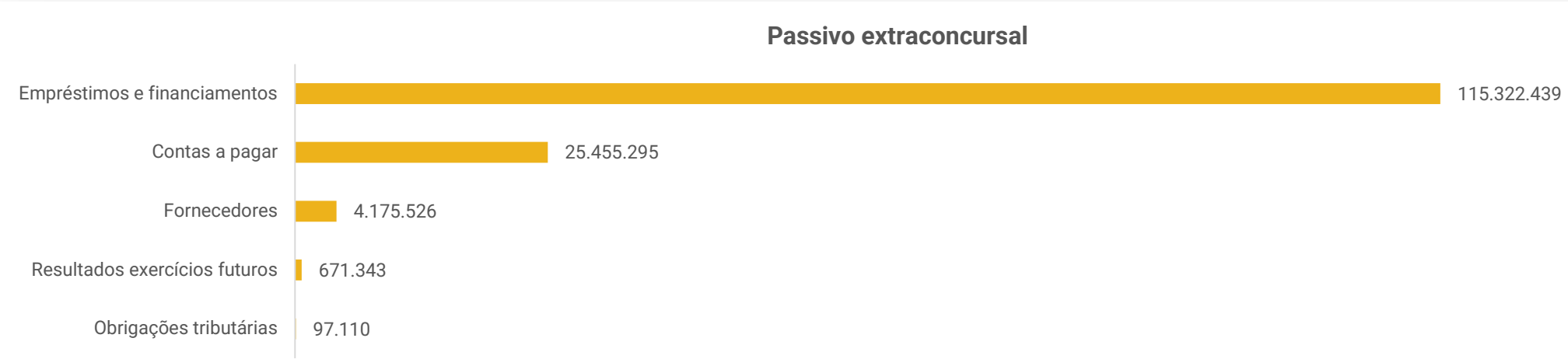

Considerando o balancete encaminhado e desconsiderando os valores já arrolados na recuperação judicial, procedeu-se ao levantamento do passivo extraconcursal, com base exclusivamente nas informações contábeis apresentadas pelas Recuperandas. O objetivo desta análise é demonstrar a composição, evolução e riscos associados às obrigações que não se submetem aos efeitos da recuperação judicial, permitindo o adequado acompanhamento da sustentabilidade operacional e financeira.

Empréstimos e financiamentos: do total de R$ 257,4 milhões registrado nos balancetes, R$ 142,1 milhões foram arrolados na relação de credores, resultando em R$ 115,3 milhões de empréstimos não sujeitos à recuperação judicial.

Contas a pagar: somam R$ 25,5 milhões, compostas principalmente por arrendamentos a pagar do Condomínio (R$ 22,7 milhões), majoritariamente relativos a parcelas de exercícios futuros, outras obrigações da Agropecuária (R$ 1,8 milhão), consórcio (R$ 890,1 mil) e cartões de crédito (R$ 147,7 mil).

Fornecedores: o saldo total de fornecedores do Grupo Schneider é de R$ 19,4 milhões, dos quais R$ 15,2 milhões foram arrolados na recuperação judicial, resultando em R$ 4,2 milhões extraconcursais. Como o Grupo não possui relatório de contas a pagar, não é possível verificar a composição e o vencimento desse saldo.

Resultados de exercícios futuros: refere-se a vendas para entrega futura (adiantamentos de clientes) de R$ 671,3 mil. A composição do saldo é desconhecida, tendo em vista a ausência de relatórios complementares.

Obrigações tributárias: somam R$ 97,1 mil, compostas principalmente por royalties a recolher (R$ 40,7 mil), INSS e FGTS do Condomínio (R$ 27,5 mil) e IRPJ e CSLL da Agropecuária (R$ 22,0 mil).

DILIGÊNCIAS NOS ESTABELECIMENTOS DAS RECUPERANDAS – RIO GRANDE DO SUL

DILIGÊNCIAS NOS ESTABELECIMENTOS DAS RECUPERANDAS – RIO GRANDE DO SUL

Em 22 de setembro de 2026, a Administração Judicial realizou reunião virtual com os sócios, Srs. Aércio e Celso, e os demais representantes das Recuperandas, ocasião em que foram atualizadas as informações acerca da operação.

No Rio Grande do Sul, as Recuperandas informaram que todos os insumos necessários para o início da safra já foram adquiridos e entregues. O plantio de milho foi iniciado em 20 de agosto de 2026, abrangendo aproximadamente 100 hectares. A previsão é de que a colheita ocorra no início de fevereiro de 2027. Até o momento, não há estimativa quanto à produtividade esperada por hectare, em razão das condições climáticas, especialmente do elevado volume de chuvas, que tem prejudicado o desenvolvimento das atividades.

Em relação à soja, a melhor janela para o plantio seria a primeira semana de outubro. Contudo, diante do elevado volume de chuvas registrado na região, as Recuperandas informaram que pretendem antecipar o plantio em aproximadamente uma semana. O custo estimado da produção corresponde a cerca de 30 a 35 sacas por hectare, com previsão de realização da colheita entre os dias 10 e 15 de março de 2027.

No Tocantins, as Recuperandas encontram-se em negociação com o fornecedor Sul Goiano para a aquisição dos insumos necessários ao plantio da soja e da safrinha de milho. Para viabilizar a operação, será necessária a formalização de contrato com garantia, com vigência prevista de três anos. Conforme informado, o referido fornecedor será o único a disponibilizar os insumos na região. Entretanto, a liberação dos produtos está condicionada à autorização judicial para a vinculação da garantia.

A janela para o plantio da soja no Tocantins é considerada restrita, sendo o período mais adequado o final de setembro ou o início de outubro. Caso o plantio não seja realizado nesse intervalo, poderá haver impactos sobre a safrinha de milho. Assim, as Recuperandas informaram que o plantio somente será iniciado após a disponibilização dos insumos pelo fornecedor Sul Goiano.

PROPOSTA DE PAGAMENTO

Classe	Subclasse	Deságio	Carência	Parcelas	Correção	Observações
Classe I	Verbas estritamente salariais vencidas nos 3 meses anteriores ao pedido, até 5 salários-mínimos por trabalhador	-	-	Até 30 dias da publicação da decisão de homologação do PRJ	-	Art. 54, §1.º, da Lei n.º 11.101/2005
	Demais créditos trabalhistas, até 150 salários-mínimos por credor	-	-	Parcela única até 12 meses da publicação da decisão de homologação do PRJ	Juros 1% a.a. + TR (teto 0,5% a.a.)	100% do valor inscrito
	Excedente a 150 salários-mínimos	90%	Disposições da classe III	Disposições da classe III	Disposições da classe III	Submissão automática às condições da classe III, sem alterar a natureza do crédito
Classe II	Garantia real	90%	Ano 1: total; Anos 2-3: amortização	Anuais (dezembro); amortização do Ano 4 ao 20: 2%, 2%, 3%, 3%, 4%, 4%, 5%, 5%, 6%, 6%, 7%, 7%, 8%, 8%, 10%, 10% e 10%	Juros 1% a.a. + TR até a homologação; 3% a.a. + TR (teto 0,5% a.a.) após	Prazo de 20 anos.
Classe III	Quirografários	90%	Conforme classe II	Conforme classe II	Conforme classes II	Mesmas condições da classe II
Classe IV	ME/EPP	70%	-	Em até 12 meses da publicação da decisão de homologação do PRJ	Conforme classes II/III	Pagamento de 30% do crédito
Optativas	Credor Fomentador — fornecedores de insumos	–	–	4 parcelas anuais	Conforme classes II/III	Condicionado a volume anual de negócios entre R$ 5.000.000,00 e R$ 6.000.000,00 e a voto favorável ao PRJ
	Credor Fomentador — instituições financeiras	–	–	Anuais, em 10 anos: 2%, 2%, 5%, 5%, 10%, 10%, 15%, 15%, 18% e 18%	Juros 6% a.a. após a homologação	Condicionado a crédito novo mínimo de R$ 2.000.000,00 e a pelo menos 2 serviços bancários.
	Parceiros Estratégicos de Arrendamento	–	–	2 parcelas anuais (abril e novembro)	–	Pagamento integral, sem deságio, condicionado à extensão do arrendamento por no mínimo 1 ano
	Amortização antecipada (sobra de caixa ou captação)	Deságio previsto na classe + 10%	–	À vista	–	Desconto adicional de 10% sobre o valor pós-deságio; possibilidade de leilão reverso
	Credores com garantia sobre UPIs (anuência à venda ou dação)	80%	–	Conforme a alienação; saldo em 5 parcelas anuais	Juros 6% a.a. sobre o saldo	Pagamento limitado a 20% do crédito, realizado pelo adquirente do imóvel

ANEXOS

1. Demonstrações contábeis de agosto/2026
2. Demonstrações contábeis retificadas de julho/2026 (Condomínio)

Empresa: **AGROPECUARIA SCHNEIDER LTDA** Folha: 0001
C.N.P.J.: 91.565.663/0001-09 Número livro: 0001
Período: 01/08/2026 - 31/08/2026

BALANCETE

Código	Classificação	Descrição da conta	Saldo Anterior	Débito	Crédito	Saldo Atual
1	**1**	**ATIVO**	**30.272.335,26D**	**1.801.322,99**	**2.136.960,63**	**29.936.697,62D**
2	**1.1**	**ATIVO CIRCULANTE**	**21.634.860,18D**	**1.801.322,99**	**2.136.960,63**	**21.299.222,54D**
3	**1.1.1**	**DISPONIBILIDADE**	**417.115,15D**	**1.078.492,64**	**1.042.042,02**	**453.565,77D**
4	**1.1.1.01**	**CAIXAS**	**297.815,18D**	**0,00**	**0,00**	**297.815,18D**
5	1.1.1.01.001	CAIXA GERAL	297.815,18D	0,00	0,00	297.815,18D
10	**1.1.1.02**	**BANCOS CONTA MOVIMENTO**	**116.586,36D**	**1.078.492,64**	**1.042.042,02**	**153.036,98D**
16	1.1.1.02.001	BANRISUL C/C	16,99D	0,00	0,00	16,99D
2889	1.1.1.02.001	BRADESCO C/C 0050855-1	8.518,94D	0,00	0,00	8.518,94D
13	1.1.1.02.001	BRADESCO C/C 0050990-6	184,63D	2.917,00	2.745,50	356,13D
2671	1.1.1.02.001	SICOOB - CREDIAUC C/C	27,69D	28,16	29,90	25,95D
12	1.1.1.02.001	SICREDI C/C	0,00	334,98	334,98	0,00
2914	1.1.1.02.001	TS ADMINISTRADORA DE BENS C/C	107.838,11D	1.075.212,50	1.038.931,64	144.118,97D
30	**1.1.1.03**	**APLICAÇÕES FINANCEIRAS**	**2.713,61D**	**0,00**	**0,00**	**2.713,61D**
2032	1.1.1.03.001	BANCO SANTANDER APLIC	2.713,61D	0,00	0,00	2.713,61D
40	**1.1.2**	**VALORES A RECEBER**	**12.047.378,43D**	**722.830,35**	**1.094.918,61**	**11.675.290,17D**
41	**1.1.2.01**	**DUPLICATAS A RECEBER**	**3.567.980,88D**	**702.848,61**	**1.075.889,50**	**3.194.939,99D**
3028	1.1.2.01.001	Borgno Transportes Ltda	0,00	4.847,51	4.847,52	0,01C
890	1.1.2.01.001	BRF- BRASIL FOODS SA	1.004.833,20D	0,00	0,00	1.004.833,20D
1680	1.1.2.01.001	C VACCARO & CIA LTDA	157.560,67D	481.776,00	819.015,98	179.679,31C
2902	1.1.2.01.001	Cargopag Transportes Ltda	3.089,62D	0,00	0,00	3.089,62D
2854	1.1.2.01.001	Carvalho Comercio e Transportes Ltda	0,00	23.254,48	16.780,33	6.474,15D
2405	1.1.2.01.001	Fribon Transportes Ltda	8.221,43D	48.224,05	56.445,48	0,00
2931	1.1.2.01.001	Futuro Logistica Transportes Ltda TO	1.725,68D	5.165,07	6.960,75	70,00C
2869	1.1.2.01.001	G P Transportes	0,00	10.734,24	10.734,24	0,00
2816	1.1.2.01.001	Granlider Transportes e Agenciamento de Cargas Ltda	0,00	14.704,79	14.704,79	0,00
3031	1.1.2.01.001	Guerra Transporte e Comercio Ltda	0,00	16.136,40	16.136,40	0,00
3000	1.1.2.01.001	Leoni M Lazzarin e Alecio Bevilacqua	640,00D	0,00	0,00	640,00D
3027	1.1.2.01.001	M Nunes Transporte de Cargas Rodoviario Ltda	0,00	20.400,00	20.400,00	0,00
2885	1.1.2.01.001	Mafro Transportes	6.088,80D	6.678,63	6.678,63	6.088,80D
3029	1.1.2.01.001	Modal Mega Transportes	0,00	10.360,00	10.360,00	0,00
1735	1.1.2.01.001	MONSANTO DO BRASIL LTDA	3.108,15D	0,00	2.917,00	191,15D
743	1.1.2.01.001	OLFAR S/A - ALIMENTO E ENERGIA	2.320.849,01D	0,00	0,00	2.320.849,01D
2817	1.1.2.01.001	Pactuslog	0,60C	0,00	0,00	0,60C
3030	1.1.2.01.001	Rodo X Transportes Ltda	0,00	35.973,00	35.973,00	0,00
2978	1.1.2.01.001	Rodofrota Transportes Rodoviarios e Logistica Ltda	867,22D	0,00	0,00	867,22D
2872	1.1.2.01.001	Rodomaster Transportes Ltda	0,00	15.798,88	15.799,58	0,70C
2886	1.1.2.01.001	Rodoviva Transportes Ltda	60.919,68D	8.795,56	38.135,80	31.579,44D
3002	1.1.2.01.001	Supreme Agronegocios	21,60D	0,00	0,00	21,60D
3003	1.1.2.01.001	Transval Transportadora Valmir Ltda	56,42D	0,00	0,00	56,42D
70	**1.1.2.04**	**ADIANTAMENTOS A EMPREGADOS**	**0,00**	**2.260,79**	**1.614,98**	**645,81D**
73	1.1.2.04.001	ADIANTAMENTO DE FERIAS	0,00	2.260,79	1.614,98	645,81D
80	**1.1.2.05**	**IMPOSTOS A RECUPERAR**	**221,53D**	**11.207,31**	**11.207,31**	**221,53D**
81	1.1.2.05.001	IRRF S/ APLICAÇÕES FINANCEIRAS	173,29D	0,00	0,00	173,29D
82	1.1.2.05.002	IRRF S/ PRESTAÇÃO DE SERVIÇOS	48,24D	0,00	0,00	48,24D
85	1.1.2.05.005	ICMS A RECUPERAR	0,00	11.207,31	11.207,31	0,00
90	**1.1.2.06**	**OUTROS CRÉDITOS**	**8.479.176,02D**	**6.513,64**	**6.206,82**	**8.479.482,84D**
91	1.1.2.06.001	ADIANTAMENTOS A FORNECEDORES	4.596,00D	6.178,66	6.178,66	4.596,00D
2956	1.1.2.06.002	DEPÓSITO JUDICIAL	51.131,46D	334,98	28,16	51.438,28D
2968	1.1.2.06.003	EMPRESTIMO PESSOA FISICA SÓCIO (SICOOB)	8.423.448,56D	0,00	0,00	8.423.448,56D
100	**1.1.3**	**ESTOQUES**	**1.788.234,33D**	**0,00**	**0,00**	**1.788.234,33D**
101	**1.1.3.01**	**ESTOQUE DEMATERIAIS**	**1.077.259,02D**	**0,00**	**0,00**	**1.077.259,02D**
103	1.1.3.01.002	MERCADORIAS PARA REVENDA	628,97D	0,00	0,00	628,97D
868	1.1.3.01.010	MILHO ESTOQUE	249.590,05D	0,00	0,00	249.590,05D
889	1.1.3.01.016	ESTOQUE DE SOJA PRÓPRIO	827.040,00D	0,00	0,00	827.040,00D
120	**1.1.3.03**	**ESTOQUE PROD.MERC/PODER DE TERCEIROS**	**710.975,31D**	**0,00**	**0,00**	**710.975,31D**
1959	1.1.3.03.005	ADUBO RECEBER VACCARO	260.506,65D	0,00	0,00	260.506,65D
2505	1.1.3.03.005	INSUMOS A RECEBER C VACCARO	450.468,66D	0,00	0,00	450.468,66D
130	**1.1.4**	**ANTECIPAÇÕES**	**7.382.132,27D**	**0,00**	**0,00**	**7.382.132,27D**
131	**1.1.4.01**	**DESPESAS DO EXERCÍCIO SEGUINTE**	**7.382.132,27D**	**0,00**	**0,00**	**7.382.132,27D**
2432	1.1.4.01.003	JUROS A APROPRIAR	290.810,29D	0,00	0,00	290.810,29D
2967	1.1.4.01.004	JUROS A APROPRIAR RENEGOCIAÇÃO SICREDI	4.339.408,75D	0,00	0,00	4.339.408,75D
2971	1.1.4.01.005	JUROS A APROPIAR SICOOB CONTRATO NR. 3051429	2.751.913,23D	0,00	0,00	2.751.913,23D
140	**1.2**	**REALIZÁVEL A LONGO PRAZO**	**2.602,69D**	**0,00**	**0,00**	**2.602,69D**
141	**1.2.1**	**INVESTIMENTOS A LONGO PRAZO**	**2.602,69D**	**0,00**	**0,00**	**2.602,69D**
142	**1.2.1.01**	**APLICAÇÕES FINANCEIRAS**	**2.602,69D**	**0,00**	**0,00**	**2.602,69D**
1184	1.2.1.01.001	OUROCAP BANCO DO BRASIL	7.646,28C	0,00	0,00	7.646,28C
2681	1.2.1.01.003	CONSORCIO SICOOB CREDIAUC	118,25C	0,00	0,00	118,25C
2604	1.2.1.01.006	CONSÓRCIO SANTANDER	10.367,22D	0,00	0,00	10.367,22D
160	**1.3**	**PERMANENTE**	**8.634.872,39D**	**0,00**	**0,00**	**8.634.872,39D**
161	**1.3.1**	**INVESTIMENTOS**	**17.473,59D**	**0,00**	**0,00**	**17.473,59D**
162	**1.3.1.01**	**PARTICIPAÇÕES SOCIETÁRIAS**	**17.473,59D**	**0,00**	**0,00**	**17.473,59D**

BALANCETE

Código	Classificação	Descrição da conta	Saldo Anterior	Débito	Crédito	Saldo Atual
2682	1.3.1.01.001	COTAS CAPITAL SICOOB CREDIAUC	10.200,00D	0,00	0,00	10.200,00D
163	1.3.1.01.001	COTAS CAPITAL SICREDI	7.273,59D	0,00	0,00	7.273,59D
170	**1.3.2**	**IMOBILIZADO**	**8.617.398,80D**	**0,00**	**0,00**	**8.617.398,80D**
171	**1.3.2.01**	**VALORES ORIGINAIS CORRIGIDOS**	**10.518.755,07D**	**0,00**	**0,00**	**10.518.755,07D**
172	1.3.2.01.001	MÁQUINAS	96.100,00D	0,00	0,00	96.100,00D
173	1.3.2.01.002	EQUIPAMENTOS	233.065,63D	0,00	0,00	233.065,63D
175	1.3.2.01.004	AUTOMOTRIZES/COLHETADEIRAS	582.125,00D	0,00	0,00	582.125,00D
176	1.3.2.01.006	MÓVEIS E UTENSÍLIOS	1.300,00D	0,00	0,00	1.300,00D
177	1.3.2.01.007	EQUIPAMENTOS DE INFORMÁTICA	2.618,89D	0,00	0,00	2.618,89D
723	1.3.2.01.008	EDIFICAÇÕES-SEDE-	762.800,00D	0,00	0,00	762.800,00D
664	1.3.2.01.009	EDIFICAÇÕES-SILOS	462.299,17D	0,00	0,00	462.299,17D
1707	1.3.2.01.010	MATERIAL DE INFORMA´TICA	1.158,00D	0,00	0,00	1.158,00D
737	1.3.2.01.011	TERRAS	4.250.630,00D	0,00	0,00	4.250.630,00D
178	1.3.2.01.012	VEÍCULOS	3.747.608,38D	0,00	0,00	3.747.608,38D
1597	1.3.2.01.013	VEICULOS ARRENDADOS	379.050,00D	0,00	0,00	379.050,00D
190	**1.3.2.02**	**DEPRECIAÇÃO ACUMULADA**	**1.901.356,27C**	**0,00**	**0,00**	**1.901.356,27C**
192	1.3.2.02.001	(-) DEP. MÁQUINAS	442.375,00C	0,00	0,00	442.375,00C
193	1.3.2.02.002	(-) DEP. EQUIPAMENTOS	114.519,98C	0,00	0,00	114.519,98C
195	1.3.2.02.004	(-) DAC EDIFICAÇÕES SEDE	403.982,80C	0,00	0,00	403.982,80C
196	1.3.2.02.006	(-) DEP. MÓVEIS E UTENSÍLIOS	259,68C	0,00	0,00	259,68C
197	1.3.2.02.007	(-) DEP. EQUIPAMENTOS DE INFORMÁTICA	1.403,12C	0,00	0,00	1.403,12C
198	1.3.2.02.008	(-) DEP. VEÍCULOS	628.335,00C	0,00	0,00	628.335,00C
828	1.3.2.02.009	(-)DEP.EDIFICAÇÕES SILOS	77.730,69C	0,00	0,00	77.730,69C
1599	1.3.2.02.009	DAC VEICULOS ARRENDADOS	232.750,00C	0,00	0,00	232.750,00C
230	**2**	**PASSIVO**	**28.132.402,78C**	**1.228.165,82**	**815.349,31**	**27.719.586,27C**
231	**2.1**	**PASSIVO CIRCULANTE**	**21.817.402,27C**	**1.065.106,03**	**652.289,52**	**21.404.585,76C**
232	**2.1.1**	**OBRIGAÇÕES A CURTO PRAZO**	**21.817.402,27C**	**1.065.106,03**	**652.289,52**	**21.404.585,76C**
233	**2.1.1.01**	**OBRIGAÇÕES TRABALHISTAS**	**2.276,09C**	**1.811,84**	**2.457,65**	**2.921,90C**
235	2.1.1.01.001	SALÁRIOS E ORDENADOS A PAGAR	1.466,67C	63,87	709,68	2.112,48C
236	2.1.1.01.002	FÉRIAS A PAGAR	809,42C	1.747,97	1.747,97	809,42C
245	**2.1.1.02**	**OBRIGAÇÕES SOCIAIS**	**5.581,82C**	**5.349,10**	**5.551,74**	**5.784,46C**
246	2.1.1.02.001	INSS A RECOLHER	5.189,10C	5.189,10	5.355,13	5.355,13C
247	2.1.1.02.002	FGTS A RECOLHER	392,72C	160,00	196,61	429,33C
260	**2.1.1.03**	**OBRIGAÇÕES TRIBUTÁRIAS**	**72.716,87C**	**42.941,07**	**39.195,67**	**68.971,47C**
262	2.1.1.03.002	ICMS A RECOLHER	5.333,47C	16.540,78	15.449,87	4.242,56C
263	2.1.1.03.003	ISS A RECOLHER	93,24C	93,24	0,00	0,00
264	2.1.1.03.004	IRRF A RECOLHER	1.568,44C	1.568,64	1.568,44	1.568,24C
265	2.1.1.03.005	COFINS A RECOLHER	2.407,16C	16.329,11	16.774,16	2.852,21C
266	2.1.1.03.006	PIS A RECOLHER	522,60C	3.545,13	3.641,76	619,23C
268	2.1.1.03.008	IRPJ A RECOLHER	15.596,05C	0,00	0,00	15.596,05C
269	2.1.1.03.009	CONTRIBUIÇÃO SOCIAL A RECOLHER	6.422,40C	0,00	0,00	6.422,40C
769	2.1.1.03.010	FUNRURAL A RECOLHER	25,12D	4.795,28	1.692,55	3.127,85D
815	2.1.1.03.011	ROYALTES A RECOLHER	40.729,74C	0,00	0,00	40.729,74C
2283	2.1.1.03.012	RETENÇÕES FEDERAIS PIS/COFINS/CSLL	68,89C	68,89	68,89	68,89C
280	**2.1.1.04**	**FORNECEDORES**	**3.301.505,96C**	**959.156,02**	**587.835,24**	**2.930.185,18C**
1648	2.1.1.04.001	ADELMO NATAL ORLANDO	5.555,40C	0,00	0,00	5.555,40C
1643	2.1.1.04.001	ADILSON MIGUEL TOBALDINI	2.179,33C	0,00	0,00	2.179,33C
2719	2.1.1.04.001	Aercio Schneider	493.750,00C	249.500,00	149.500,00	393.750,00C
2733	2.1.1.04.001	Aercio Schneider	229.350,00C	377.244,00	227.244,00	79.350,00C
1618	2.1.1.04.001	AIRTON LUIS NESELLO	29.461,81C	0,00	0,00	29.461,81C
2686	2.1.1.04.001	Alcidir Maito e Serlei M D Maito	7.045,40C	0,00	0,00	7.045,40C
2240	2.1.1.04.001	Alecio Bevilaqua e Outros	0,00	0,00	8.099,76	8.099,76C
2786	2.1.1.04.001	Alencar Palinski	11.096,14C	0,00	0,00	11.096,14C
2954	2.1.1.04.001	Alex Eduardo Tochetto	1.770,66C	0,00	0,00	1.770,66C
2989	2.1.1.04.001	Antonio Piovesan e Clarice M B Piovesan	8.788,38C	0,00	0,00	8.788,38C
2982	2.1.1.04.001	Ari Nicolau Zanchetta	3.544,87C	0,00	0,00	3.544,87C
1736	2.1.1.04.001	AUGUSTO FAVERO	3.463,20C	0,00	0,00	3.463,20C
3020	2.1.1.04.001	Auto Posto Rei do Cerrado Ltda	0,00	4.167,93	4.167,93	0,00
3021	2.1.1.04.001	Auto Posto SAc Ltda	0,00	5.259,33	5.259,33	0,00
3019	2.1.1.04.001	Auto Posto Santa Rosa Ltda	0,00	777,11	777,11	0,00
2977	2.1.1.04.001	Automob Participacoes Ltda	5.765,00C	3.725,81	0,00	2.039,19C
2883	2.1.1.04.001	Azeitao Derivados de Petroleo Ltda	0,00	5.312,00	5.312,00	0,00
1543	2.1.1.04.001	C VACCARO E CIA LTDA	408.471,00C	0,00	0,00	408.471,00C
2654	2.1.1.04.001	C Vaccaro e Cia Ltda- Matriz	220.388,00C	0,00	0,00	220.388,00C
2884	2.1.1.04.001	Cacique Combustives Ltda	0,00	18.210,70	18.210,71	0,01C
745	2.1.1.04.001	CELSO SCHNEIDER E OUTROS	1.378.384,86C	124.750,00	0,00	1.253.634,86C
2158	2.1.1.04.001	Celso Schneider e Outros	314.769,20C	0,00	0,00	314.769,20C
2637	2.1.1.04.001	Claudir Jose Basso	241,57D	0,00	0,00	241,57D
3026	2.1.1.04.001	Comercio de Combustiveis Petrosoja Ltda	0,00	4.237,81	4.237,81	0,00
3032	2.1.1.04.001	CPX DISTRIBUIDORA S.A.	0,00	770,00	770,00	0,00
2947	2.1.1.04.001	Cristiane dos Santos Pereira	3.085,58C	720,00	0,00	2.365,58C
2166	2.1.1.04.001	D e P Comercio de Combustivel Ltda	0,00	4.477,22	4.477,22	0,00
1595	2.1.1.04.001	ESCRITORIO TOCHETTO LTDA	0,00	1.250,00	1.250,00	0,00
2562	2.1.1.04.001	Ezequiel Richardi e Miriam Dal Zot Richardi	480,00D	0,00	0,00	480,00D
2975	2.1.1.04.001	Fabiana Alves	3.876,00C	0,00	0,00	3.876,00C
2093	2.1.1.04.001	Fabio Gaievski	0,00	9.999,80	9.999,80	0,00

BALANCETE

Código	Classificação	Descrição da conta	Saldo Anterior	Débito	Crédito	Saldo Atual
2739	2.1.1.04.001	Fernando Kettl	18,14D	0,00	0,00	18,14D
2116	2.1.1.04.001	Florestal Erechim Ltda	437,67C	437,67	437,67	437,67C
1447	2.1.1.04.001	GENUINO OSTZYZEK	2.009,40C	0,00	0,00	2.009,40C
1187	2.1.1.04.001	GILMAR LUIZ DALLAGNOL	8.853,30C	0,00	0,00	8.853,30C
2720	2.1.1.04.001	Gilvani Barp e Andreia N Barp	9.496,58C	0,00	0,00	9.496,58C
1659	2.1.1.04.001	IVAN A BERTOLLA	1.344,00C	0,00	0,00	1.344,00C
2981	2.1.1.04.001	Ivone Lourdes Michelotto	3.180,00C	0,00	0,00	3.180,00C
3033	2.1.1.04.001	J DOS R FERNANDES LTDA	0,00	5.416,04	5.416,04	0,00
2384	2.1.1.04.001	Jose Carlos Dall Agnol	2.599,59C	0,00	0,00	2.599,59C
1775	2.1.1.04.001	JOSE HOFFMANN E MARIA HOFFMANN	1.970,00C	600,00	0,00	1.370,00C
2627	2.1.1.04.001	Jose Palinski e Ivone Palinski	127,59D	0,00	0,00	127,59D
2378	2.1.1.04.001	Josemar Kanigoski	6.590,79C	0,00	0,00	6.590,79C
2713	2.1.1.04.001	Jurema Luisa Richardi	0,00	380,00	0,00	380,00D
3025	2.1.1.04.001	JW Pneus Ltda	0,00	3.500,00	3.500,00	0,00
2632	2.1.1.04.001	Leoni M Lazzarin e Alecio Bevilacqua	0,00	450,00	3.295,39	2.845,39C
1131	2.1.1.04.001	LINO BRAZ DE GRANDI	17.549,00C	0,00	0,00	17.549,00C
1083	2.1.1.04.001	LINO NESELLO	70.300,50C	0,00	0,00	70.300,50C
630	2.1.1.04.001	LOURENÇO REFFATTI	4.332,00C	0,00	0,00	4.332,00C
1809	2.1.1.04.001	LUIZ CARLOS GRONEFELD	2.834,24C	0,00	0,00	2.834,24C
2226	2.1.1.04.001	Marcos Borges de Oliveira e Outros	1.497,20C	0,00	0,00	1.497,20C
2926	2.1.1.04.001	Master Calibracoes de Equipamentos de Precisao Ltda	0,00	2.193,80	2.193,80	0,00
2677	2.1.1.04.001	Mateus Antonio Beal	1.835,43C	1.280,00	0,00	555,43C
2983	2.1.1.04.001	Mateus Nilson Dallagnol	410,77D	0,00	0,00	410,77D
3018	2.1.1.04.001	MH da Cunha Ltda	0,00	4.602,40	4.602,40	0,00
1169	2.1.1.04.001	MOACIR OLDONI	1.124,00D	0,00	0,00	1.124,00D
1721	2.1.1.04.001	MORETTO	220,13C	220,13	0,00	0,00
3006	2.1.1.04.001	MUNDO DIESEL SERVICOS LTDA	5.000,00C	0,00	0,00	5.000,00C
1406	2.1.1.04.001	NELSON CESARI	679,51D	0,00	0,00	679,51D
635	2.1.1.04.001	NOILI SALETTE REFFATTI	589,22D	0,00	0,00	589,22D
646	2.1.1.04.001	PAULO GAIEVSKI	58,80D	0,00	0,00	58,80D
1870	2.1.1.04.001	PEDRO ZANFERARI	9.774,63C	0,00	0,00	9.774,63C
2813	2.1.1.04.001	Pedro Zanferari e Iris T Zanferari	5.902,20C	0,00	0,00	5.902,20C
2449	2.1.1.04.001	Posto de Combustivel Rio Negro Ltda	0,00	34.321,19	34.321,19	0,00
2882	2.1.1.04.001	Posto Mais Balsas Ltda	0,00	11.515,43	11.515,43	0,00
3023	2.1.1.04.001	Posto Mana Ltda	0,00	11.178,27	11.178,27	0,00
3017	2.1.1.04.001	Real Distribuidora de Lubrificantes Ltda	0,00	202,23	202,23	0,00
3022	2.1.1.04.001	Rede de Postos Toca da Onca Transbr Ltda	0,00	14.483,16	14.173,16	310,00D
2528	2.1.1.04.001	Rodoposto Comercio de Combustiveis Ltda	0,00	46.032,35	46.032,35	0,00
637	2.1.1.04.001	ROGERIO BEAL	31,30D	0,00	0,00	31,30D
3024	2.1.1.04.001	S de S O Barbosa Comercio	0,00	800,00	800,00	0,00
1139	2.1.1.04.001	SONIA BEATRIZ REFFATTI	498,64D	0,00	0,00	498,64D
802	2.1.1.04.001	SYSTEM PROCESSAMENTOS LTDA	1.425,64C	1.425,64	1.425,64	1.425,64C
2782	2.1.1.04.001	Talicia Nesello	496,56D	0,00	0,00	496,56D
2825	2.1.1.04.001	TECAR DIESEL CAMINHOES E ONIBUS LTDA	0,00	2.741,00	2.741,00	0,00
2471	2.1.1.04.001	Teodoro L Veronka e Lidia M C Veronka	3.688,87C	0,00	0,00	3.688,87C
2919	2.1.1.04.001	TS Administradora Ltda	2.000,00C	2.000,00	2.000,00	2.000,00C
2094	2.1.1.04.001	Vitor Favero	9.571,40C	0,00	0,00	9.571,40C
2723	2.1.1.04.001	Vitorino Oldoni e Ana A Oldoni	2.768,66C	0,00	0,00	2.768,66C
2375	2.1.1.04.001	Waldir Pelicioli	336,00C	280,00	0,00	56,00C
3011	2.1.1.04.001	Zilli Comercio de Pneus Ltda	0,00	4.695,00	4.695,00	0,00
285	**2.1.1.05**	**EMPRÉSTIMOS**	**15.762.865,35C**	**11.640,16**	**2.773,67**	**15.753.998,86C**
2799	2.1.1.05.001	BANCO MERCEDES BENS - FINAME	188.926,81C	11.640,16	2.773,67	180.060,32C
2898	2.1.1.05.001	BB CAPITAL DE GIRO EMPRESA OP. 923	1.322.477,75C	0,00	0,00	1.322.477,75C
2670	2.1.1.05.001	BB GIRO EMPRESA OP. 652	2.366.695,44C	0,00	0,00	2.366.695,44C
2548	2.1.1.05.001	BB GIRO EMPRESA OP. 822	2.208.551,70C	0,00	0,00	2.208.551,70C
2921	2.1.1.05.001	SANTANDER C/ EMPRESTIMO CAPITAL DE GIRO CT. 26130	300.735,85C	0,00	0,00	300.735,85C
2963	2.1.1.05.002	BANSICREDI RENEG REPAC CONTRATO C51021160-3	3.679.193,20C	0,00	0,00	3.679.193,20C
2964	2.1.1.05.003	BANSICREDI RENEG REPAC CONTRATO C51021159-0	1.695.895,20C	0,00	0,00	1.695.895,20C
2965	2.1.1.05.004	BANSICREDI RENEG REPAC CONTRATO C51021158-1	1.742.962,80C	0,00	0,00	1.742.962,80C
2966	2.1.1.05.005	BANSICREDI RENEG REPAC CONTRATO C51021157-3	1.104.886,80C	0,00	0,00	1.104.886,80C
2969	2.1.1.05.006	EMPRESTIMO SICOOB CONTRATO NR. 3051429	1.152.539,80C	0,00	0,00	1.152.539,80C
290	**2.1.1.06**	**CONTAS A PAGAR**	**908.629,83C**	**33.084,16**	**14.475,55**	**890.021,22C**
293	2.1.1.06.003	PRO-LABORE A PAGAR	95,62D	14.475,55	14.475,55	95,62D
2972	2.1.1.06.007	CONSÓRCIO A PAGAR BB ADMINISTRADORA	908.725,45C	18.608,61	0,00	890.116,84C
2345	**2.1.1.07**	**OUTRAS OBRIGAÇÕES**	**1.763.826,35C**	**11.123,68**	**0,00**	**1.752.702,67C**
2346	2.1.1.07.001	AERCIO SCHNEIDER	200.000,00C	0,00	0,00	200.000,00C
2347	2.1.1.07.002	CELSO SCHNEIDER	390.000,00C	0,00	0,00	390.000,00C
2348	2.1.1.07.003	ALBINA LAZZARIN	50.000,00C	0,00	0,00	50.000,00C
2415	2.1.1.07.005	CELSO SCHNEIDER E OUTROS	100.000,00C	0,00	0,00	100.000,00C
2420	2.1.1.07.006	ODETI TURATTI	680.000,00C	0,00	0,00	680.000,00C
2896	2.1.1.07.007	ADIANTAMENTO DE CLIENTES	277.754,00C	0,00	0,00	277.754,00C
2995	2.1.1.07.008	CHEQUES A COMPENSAR	66.072,35C	11.123,68	0,00	54.948,67C
300	**2.2**	**EXIGÍVEL A LONGO PRAZO**	**11.323.985,88C**	**0,00**	**0,00**	**11.323.985,88C**
301	**2.2.1**	**OBRIGAÇÕES A LONGO PRAZO**	**10.652.643,23C**	**0,00**	**0,00**	**10.652.643,23C**
302	**2.2.1.01**	**FINANCIAMENTOS**	**10.652.643,23C**	**0,00**	**0,00**	**10.652.643,23C**
2970	2.2.1.01.002	EMPRÉSTIMO SICOOB LONGO PRAZO CONTRATO NR. 3051	8.067.778,92C	0,00	0,00	8.067.778,92C
2979	2.2.1.01.003	EMPRÉSTIMO SICOOB LONGO PRAZO CONTRATO NR. 3046	2.584.864,31C	0,00	0,00	2.584.864,31C

BALANCETE

Código	Classificação	Descrição da conta	Saldo Anterior	Débito	Crédito	Saldo Atual
304	**2.2.2**	**RESULTADO DE EXERCICIOS FUTUROS**	**671.342,65C**	**0,00**	**0,00**	**671.342,65C**
305	**2.2.2.02**	**RECEITAS DE VENDAS FUTURAS**	**671.342,65C**	**0,00**	**0,00**	**671.342,65C**
2215	2.2.2.02.001	VENDA PARA ENTREGA FUTURA	671.342,65C	0,00	0,00	671.342,65C
310	**2.3**	**PATRIMÔNIO LÍQUIDO**	**5.008.985,37D**	**163.059,79**	**163.059,79**	**5.008.985,37D**
311	**2.3.1**	**CAPITAL REALIZADO**	**4.760.000,00C**	**0,00**	**0,00**	**4.760.000,00C**
312	**2.3.1.01**	**CAPITAL SUBSCRITO**	**4.760.000,00C**	**0,00**	**0,00**	**4.760.000,00C**
313	2.3.1.01.001	CAPITAL SOCIAL	4.760.000,00C	0,00	0,00	4.760.000,00C
325	**2.3.2**	**RESERVAS**	**9.768.985,37D**	**163.059,79**	**163.059,79**	**9.768.985,37D**
340	**2.3.2.04**	**LUCROS E/OU PREJUÍZOS ACUMULADOS**	**9.768.985,37D**	**163.059,79**	**163.059,79**	**9.768.985,37D**
344	2.3.2.04.001	LUCROS ACUMULADO DO EXERCÍCIO	14.868.884,74D	163.059,79	0,00	15.031.944,53D
341	2.3.2.04.001	LUCROS ACUMULADOS	14.983.279,18C	0,00	163.059,79	15.146.338,97C
345	2.3.2.04.002	(-) PREJUÍZO ACUMULADO DO EXERCICIO	8.069.192,26C	0,00	0,00	8.069.192,26C
342	2.3.2.04.002	(-) PREJUÍZOS ACUMULADOS	17.952.572,07D	0,00	0,00	17.952.572,07D
380	**3**	**CUSTOS E DESPESAS**	**7.891.521,61D**	**621.030,08**	**14.917,31**	**8.497.634,38D**
381	**3.1**	**CUSTOS**	**6.735.364,10D**	**415.669,79**	**14.917,31**	**7.136.116,58D**
382	**3.1.1**	**CUSTOS DAS MERCADORIAS VENDIDAS**	**6.735.364,10D**	**415.669,79**	**14.917,31**	**7.136.116,58D**
383	**3.1.1.01**	**CUSTOS DAS MERCADORIAS VENDIDAS**	**6.735.364,10D**	**415.669,79**	**14.917,31**	**7.136.116,58D**
385	3.1.1.01.001	(-) DEVOLUCOES DE COMPRAS	58.526,00C	0,00	3.710,00	62.236,00C
390	3.1.1.01.001	(-) ICMS S/ COMPRAS	7.848,20C	0,00	11.207,31	19.055,51C
392	3.1.1.01.001	COMPRAS DE MERCADORIAS A PRAZO	183.737,42D	0,00	0,00	183.737,42D
391	3.1.1.01.001	FRETES S/ COMPRAS	177,00D	0,00	0,00	177,00D
388	3.1.1.01.001	MATERIAL DE CONSUMO	9.173,48D	15.838,29	0,00	25.011,77D
694	3.1.1.01.012	COMPRA SOJA AP	5.492.085,74D	399.831,50	0,00	5.891.917,24D
695	3.1.1.01.013	COMPRA MILHO AP	1.116.564,66D	0,00	0,00	1.116.564,66D
400	**3.2**	**DESPESAS**	**1.156.157,51D**	**205.360,29**	**0,00**	**1.361.517,80D**
401	**3.2.1**	**DESPESAS OPERACIONAIS**	**1.156.157,51D**	**205.360,29**	**0,00**	**1.361.517,80D**
402	**3.2.1.01**	**DESPESAS COM PESSOAL**	**160.571,51D**	**20.695,77**	**0,00**	**181.267,28D**
407	3.2.1.01.001	FERIAS	875,04D	1.747,97	0,00	2.623,01D
404	3.2.1.01.001	FGTS	1.153,19D	196,61	0,00	1.349,80D
411	3.2.1.01.001	I.N.S.S.	27.464,57D	3.565,96	0,00	31.030,53D
408	3.2.1.01.001	PRO-LABORE	117.538,85D	14.475,55	0,00	132.014,40D
412	3.2.1.01.001	SALARIOS E ORDENADOS	13.539,86D	709,68	0,00	14.249,54D
420	**3.2.1.02**	**UTILIDADES E SERVICOS**	**476.798,40D**	**180.730,76**	**0,00**	**657.529,16D**
2596	3.2.1.02.001	AÇÕES JUDICIAIS	52,00D	0,00	0,00	52,00D
430	3.2.1.02.001	COMBUSTIVEIS E LUBRIFICANTES	104.366,99D	153.842,66	0,00	258.209,65D
2321	3.2.1.02.001	DESPESAS COM CARTÓRIOS	0,00	154,62	0,00	154,62D
2302	3.2.1.02.001	DESPESAS COM PROGRAMA PCMSO	1.042,60D	0,00	0,00	1.042,60D
433	3.2.1.02.001	DESPESAS COM VEICULOS/MÁQUINAS	77.665,98D	14.902,03	0,00	92.568,01D
428	3.2.1.02.001	ENERGIA ELÉTRICA	12.587,38D	4.203,79	0,00	16.791,17D
438	3.2.1.02.001	FRETES E CARETOS	0,00	148,00	0,00	148,00D
2591	3.2.1.02.001	HONORÁRIOS CONTÁBEIS	8.500,00D	1.250,00	0,00	9.750,00D
1534	3.2.1.02.001	MANUTENÇÃO DE SISTEMAS SOFTWARE	10.440,07D	1.517,29	0,00	11.957,36D
439	3.2.1.02.001	MATERIAL DE EXPEDIENTE	1.927,84D	0,00	0,00	1.927,84D
801	3.2.1.02.001	MATERIAL DE INFORMÁTICA E SERVIÇOS	930,00D	0,00	0,00	930,00D
655	3.2.1.02.001	SEGUROS	69.192,29D	2.274,70	0,00	71.466,99D
434	3.2.1.02.001	SERVICOS DE TERCEIROS PJ	3.063,69D	437,67	0,00	3.501,36D
2920	3.2.1.02.001	Serviços Prestados por Terceiros PJ - TS Administradora Ltda	14.000,00D	2.000,00	0,00	16.000,00D
427	3.2.1.02.001	TELEFONE	1.209,95D	0,00	0,00	1.209,95D
2996	3.2.1.02.002	CUSTAS JUDICIAIS E PROCESSUAIS	59.683,02D	0,00	0,00	59.683,02D
3008	3.2.1.02.003	DESPESAS COM RECUPERAÇÃO JUDICIAL	1.620,87D	0,00	0,00	1.620,87D
3010	3.2.1.02.004	DESPESAS COM PERICIAIS, LAUDOS, EXAMES E ANALISES T	1.620,00D	0,00	0,00	1.620,00D
3015	3.2.1.02.005	PERDAS NO RECEBIMENTO DE DIREITOS	108.895,72D	0,00	0,00	108.895,72D
460	**3.2.1.03**	**DESPESAS TRIBUTÁRIAS**	**27.723,15D**	**407,04**	**0,00**	**28.130,19D**
461	3.2.1.03.001	IPTU	3.869,40D	0,00	0,00	3.869,40D
462	3.2.1.03.002	IMPOSTOS E TAXAS DIVERSAS	65,65D	407,04	0,00	472,69D
2320	3.2.1.03.002	LICENCIAMENTO DE VEICULOS	23.019,75D	0,00	0,00	23.019,75D
463	3.2.1.03.003	ALVARA	603,31D	0,00	0,00	603,31D
3004	3.2.1.03.005	INCRA	165,04D	0,00	0,00	165,04D
470	**3.2.1.04**	**DESPESAS FINANCEIRAS**	**469.286,18D**	**3.526,72**	**0,00**	**472.812,90D**
471	3.2.1.04.001	JUROS PASSIVOS	463.131,26D	2.773,67	0,00	465.904,93D
472	3.2.1.04.002	DESCONTOS CONCEDIDOS	529,02D	0,00	0,00	529,02D
474	3.2.1.04.004	DESPESAS BANCÁRIAS	5.615,75D	753,05	0,00	6.368,80D
2542	3.2.1.04.010	IOF	10,15D	0,00	0,00	10,15D
492	**3.2.1.06**	**PROVISAO P/ CSLL E IRPJ**	**21.778,27D**	**0,00**	**0,00**	**21.778,27D**
552	3.2.1.06.001	CONTRIBUIÇÃO SOCIAL	6.422,40D	0,00	0,00	6.422,40D
551	3.2.1.06.001	IMPOSTO DE RENDA	15.355,87D	0,00	0,00	15.355,87D
520	**4**	**RECEITAS**	**10.031.454,09C**	**35.865,79**	**719.157,43**	**10.714.745,73C**
521	**4.1**	**RECEITAS DIVERSAS**	**10.031.454,09C**	**35.865,79**	**719.157,43**	**10.714.745,73C**
522	**4.1.1**	**RECEITAS OPERACIONAIS**	**10.025.425,28C**	**35.865,79**	**719.157,43**	**10.708.716,92C**
528	**4.1.1.02**	**VENDA DE MERCADORIAS ADQ. DE TERCEIROS**	**9.278.785,27C**	**0,00**	**481.776,00**	**9.760.561,27C**
708	4.1.1.02.013	VENDA SOJA AP	7.559.201,65C	0,00	481.776,00	8.040.977,65C
709	4.1.1.02.014	VENDA MILHO AP	1.719.583,62C	0,00	0,00	1.719.583,62C

BALANCETE

Código	Classificação	Descrição da conta	Saldo Anterior	Débito	Crédito	Saldo Atual
530	**4.1.1.03**	**VENDA DE SERVICOS**	**848.495,04C**	**0,00**	**221.072,61**	**1.069.567,65C**
532	4.1.1.03.001	PRESTACAO DE SERVICOS A PRAZO	848.495,04C	0,00	221.072,61	1.069.567,65C
550	**4.1.1.08**	**IMPOSTOS SOBRE VENDAS E SERVIÇOS**	**102.918,72D**	**35.865,79**	**15.956,43**	**122.828,08D**
555	4.1.1.08.001	COFINS S/ VENDAS	51.596,54D	16.774,16	13.110,15	55.260,55D
558	4.1.1.08.001	ICMS S/ VENDAS	32.367,07D	15.449,87	0,00	47.816,94D
553	4.1.1.08.001	ISS S/ SERVIÇOS	7.753,24D	0,00	0,00	7.753,24D
556	4.1.1.08.001	PIS S/ VENDAS	11.201,87D	3.641,76	2.846,28	11.997,35D
570	**4.1.1.10**	**RECEITAS FINANCEIRAS**	**1.063,69C**	**0,00**	**352,39**	**1.416,08C**
572	4.1.1.10.001	DESCONTOS OBTIDOS	515,36C	0,00	17,41	532,77C
1961	4.1.1.10.001	RECEITAS FINANCEIRAS	548,30C	0,00	334,98	883,28C
2891	4.1.1.10.001	RECEITAS FINANCEIRAS BRADESCO	0,03C	0,00	0,00	0,03C
580	**4.1.2**	**RECEITAS NÃO OPERACIONAIS**	**6.028,81C**	**0,00**	**0,00**	**6.028,81C**
581	**4.1.2.01**	**RECEITA DE ALIENAÇÃO DO ATIVO PERMANENTE**	**6.028,81C**	**0,00**	**0,00**	**6.028,81C**
1939	4.1.2.01.001	RECEITAS DIVERSAS	6.028,81C	0,00	0,00	6.028,81C

RESUMO DO BALANCETE

ATIVO	30.272.335,26D	1.801.322,99	2.136.960,63	29.936.697,62D
PASSIVO	28.132.402,78C	1.228.165,82	815.349,31	27.719.586,27C
CUSTOS E DESPESAS	7.891.521,61D	621.030,08	14.917,31	8.497.634,38D
RECEITAS	10.031.454,09C	35.865,79	719.157,43	10.714.745,73C
CONTAS DEVEDORAS	38.163.856,87D	2.422.353,07	2.151.877,94	38.434.332,00D
CONTAS CREDORAS	38.163.856,87C	1.264.031,61	1.534.506,74	38.434.332,00C
RESULTADO DO MES	0,00	606.112,77	683.291,64	77.178,87C
RESULTADO DO EXERCÍCIO	2.139.932,48C	8.497.634,38	10.714.745,73	2.217.111,35C

AERCIO SCHNEIDER:29071542068

AERCIO SCHNEIDER
ADMINISTRADOR
CPF: 290.715.420/68

Assinado de forma digital por AERCIO SCHNEIDER:29071542068
Dados: 2026.10.15 19:37:10 -03'00'

VINICIUS BARP:92210686091

VINICIUS BARP
Reg. no CRC - RS sob o No. 070207/O-7
CPF: 022.106.869/91

Assinado de forma digital por VINICIUS BARP:92210686091
Dados: 2026.10.15 19:35:37 -03'00'

DEMONSTRAÇÃO DO RESULTADO DO EXERCÍCIO EM 31/08/2026

Receita Operacional		
VENDA SOJA AP	481.776,00	
PRESTACAO DE SERVICOS A PRAZO	221.072,61	702.848,61
Impostos sobre vendas e Serviços		
COFINS S/ VENDAS	(3.664,01)	
ICMS S/ VENDAS	(15.449,87)	
PIS S/ VENDAS	(795,48)	(19.909,36)
(-) Custos Mercadorias Vendidas		
(-) DEVOLUCOES DE COMPRAS	3.710,00	
(-) ICMS S/ COMPRAS	11.207,31	
MATERIAL DE CONSUMO	(15.838,29)	
COMPRA SOJA AP	(399.831,50)	(400.752,48)
Lucro Bruto		282.186,77
Despesas com Pessoal		
FERIAS	(1.747,97)	
FGTS	(196,61)	
I.N.S.S.	(3.565,96)	
PRO-LABORE	(14.475,55)	
SALARIOS E ORDENADOS	(709,68)	(20.695,77)
Utilidades e Servicos		
COMBUSTIVEIS E LUBRIFICANTES	(153.842,66)	
DESPESAS COM CARTÓRIOS	(154,62)	
DESPESAS COM VEICULOS/MÁQUINAS	(14.902,03)	
ENERGIA ELÉTRICA	(4.203,79)	
FRETES E CARETOS	(148,00)	
HONORÁRIOS CONTÁBEIS	(1.250,00)	
MANUTENÇÃO DE SISTEMAS SOFTWARE	(1.517,29)	
SEGUROS	(2.274,70)	
SERVICOS DE TERCEIROS PJ	(437,67)	
Serviços Prestados por Terceiros	(2.000,00)	(180.730,76)
Despesas Tributarias		
IMPOSTOS E TAXAS DIVERSAS	(407,04)	(407,04)
Despesas Financeiras		
JUROS PASSIVOS	(2.773,67)	
DESPESAS BANCÁRIAS	(753,05)	(3.526,72)
Receitas Financeiras		
DESCONTOS OBTIDOS	17,41	17,41
Resultado Operacional Líquido		76.843,89
Receitas não Operacionais		
RECEITAS FINANCEIRAS	334,98	334,98

DEMONSTRAÇÃO DO RESULTADO DO EXERCÍCIO EM 31/08/2026

Resultado Antes do IR	77.178,87
LUCRO LÍQUIDO DO EXERCÍCIO	77.178,87

AERCIO SCHNEIDER
ADMINISTRADOR
CPF: 290.754.420-68

Assinado de forma digital por AERCIO SCHNEIDER:29071542068
Dados: 2026.10.15 19:36:54 -03'00'

VINICIUS BARP
Representante CRC - RS sob o No. 070207/O-7
CPF: 922.106.860-91

Assinado de forma digital por VINICIUS BARP:92210686091
Dados: 2026.10.15 19:35:52 -03'00'

DEMONSTRAÇÃO DOS FLUXOS DE CAIXA PELO MÉTODO INDIRETO EM 31 DE AGOSTO DE 2026

ATIVIDADES OPERACIONAIS	
LUCRO/PREJUÍZO DO PERÍODO	77.178,87
Variação Duplicatas a Receber	373.040,89
Variação Adiantamentos a Empregados	(645,81)
Variação Outros Créditos	(306,82)
Variação Fornecedores	(371.320,78)
Variação Empréstimos	(8.866,49)
Variação Contas a Pagar	(18.608,61)
Variação Outras Obrigações	(11.123,68)
Variação de Obrigações Sociais/Trabalhistas	848,45
Variação Impostos a Recolher	(3.745,40)
CAIXA CONSUMIDO ATIVIDADE OPERACIONAL	36.450,62
Aumento nas Disponibilidades	36.450,62
DISPONIBILIDADES - NO INÍCIO DO PERÍODO	417.115,15
DISPONIBILIDADES - NO FINAL DO PERÍODO	453.565,77

AERCIO SCHNEIDER:29071542068
Assinado de forma digital por AERCIO SCHNEIDER:29071542068
Dados: 2026.10.15 19:36:38 -03'00'

AERCIO SCHNEIDER
ADMINISTRADOR
CPF: 290.715.820-68

VINICIUS BARP:92210686091
Assinado de forma digital por VINICIUS BARP:92210686091
Dados: 2026.10.15 19:36:06 -03'00'

VINICIUS BARP
Reg. no CRC - RS sob o No. 070207/O-7
CPF: 922.106.560-91

Empresa: **AERCIO, CELSO, ADILO, TARLIS E WILSON SCHNEIDER** Folha: 0001
C.P.F.: 290.715.420-68 Número livro: 0001
Período: 01/08/2026 - 31/08/2026

BALANCETE

Código	Classificação	Descrição da conta	Saldo Anterior	Débito	Crédito	Saldo Atual
1	1	ATIVO	133.516.198,83D	4.958.239,87	7.283.893,80	131.190.544,90D
2	1.1	ATIVO CIRCULANTE	79.033.878,93D	4.942.903,60	7.283.893,80	76.692.888,73D
3	1.1.1	DISPONIBILIDADES	154.835,34D	3.494.635,77	3.576.347,64	73.123,47D
4	1.1.10.1	CAIXA	2.150,09D	2.637.695,36	2.637.695,36	2.150,09D
5	1.1.10.100.1	CAIXA	2.150,09D	2.637.695,36	2.637.695,36	2.150,09D
6	1.1.10.2	BANCOS CONTA MOVIMENTO	152.685,25D	856.940,41	938.652,28	70.973,38D
7	1.1.10.200.1	BANRISUL C/C 35.053585.0-6 - WILSON SCHNEIDER	9,92D	0,00	0,00	9,92D
1614	1.1.10.200.1	SICOOB C/C 52.078-0 - AERCIO SCHNEIDER	17,70D	0,00	0,00	17,70D
1615	1.1.10.200.1	SICOOB C/C 54.573-2 - WILSON SCHNEIDER	1,82D	0,00	0,00	1,82D
1804	1.1.10.200.1	TS ADMINISTRADORA LTDA CC 51400-4 BRADESCO	152.655,81D	856.940,41	938.652,28	70.943,94D
40	1.1.2	CLIENTES	4.893.762,34D	1.109.177,23	3.472.091,75	2.530.847,82D
41	1.1.20.1	DUPLICATAS A RECEBER	4.893.762,34D	1.109.177,23	3.472.091,75	2.530.847,82D
42	1.1.20.100.1	C.VACCARO & CIA LTDA	114.853,63D	0,00	0,00	114.853,63D
1999	1.1.20.100.2	AGROPECUARIA SCHNEIDER LTDA /CELSO SCHNEIDER	1.323.036,56D	376.744,00	751.744,00	948.036,56D
2187	1.1.20.100.3	AGROPECUÁRIA SCHNEIDER LTDA/AERCIO SCHNEIDER	723.100,00D	0,00	0,00	723.100,00D
2185	1.1.20.100.5	AGREX DO BRASIL LTDA/ADILO S.SCHNEIDER	481.828,50D	30.729,60	512.558,10	0,00
2186	1.1.20.100.6	AGREX DO BRASIL LTDA/WILSON SCHNEIDER	1.200.413,85D	587.451,50	1.051.979,32	735.886,03D
2188	1.1.20.100.7	AGREX DO BRASIL LTDA /AERCIO SCHNEIDER	1.050.529,80D	114.252,13	1.155.810,33	8.971,60D
60	1.1.3	CRÉDITOS DIVERSOS	4.543.310,26D	127.598,76	3.554,41	4.667.354,61D
61	1.1.30.1	CREDITOS DIVERSOS JUDICIAIS	250.716,33D	0,00	0,00	250.716,33D
62	1.1.30.100.1	BLOQUEIO JUDICIAL CAIXA FED.P.FUNDO	2.897,66D	0,00	0,00	2.897,66D
2001	1.1.30.100.2	BLOQUEIO JUDICIAL BRADESCO CONTA 50900-0 AERCIO S	64.283,53D	0,00	0,00	64.283,53D
2015	1.1.30.100.3	BLOQUEIO JUDICIAL BANRISUL C 3505358506 AERCIO SCH	4.759,72D	0,00	0,00	4.759,72D
2050	1.1.30.100.4	BLOQUEIO JUDICIAL SANTANDER CELSO/CT9724-7	17,17D	0,00	0,00	17,17D
2051	1.1.30.100.5	BLOQUEIO JUDICIAL SAANTANDER AERCIO/CT9723-0	17,90D	0,00	0,00	17,90D
2063	1.1.30.100.6	BLOQUEIO JUDICIAL BANRISUL CT3505358506 WILSON SCI	15,02D	0,00	0,00	15,02D
2118	1.1.30.100.7	BLOQUEIO CAIXA FEDERAL C 581940815-9	178.616,00D	0,00	0,00	178.616,00D
2181	1.1.30.100.8	BLOQUEIO JUDICIAL SANTANDER AERCIO SCHNEIDER CON	100,41D	0,00	0,00	100,41D
2194	1.1.30.100.9	BLOQUEIO JUDICIAL SICOB CONTA 54572-4 CELSO SCHNEI	8,92D	0,00	0,00	8,92D
82	1.1.30.7	ADIANTAMENTOS	4.292.593,93D	127.598,76	3.554,41	4.416.638,28D
88	1.1.30.700.1	ADIANTAMENTOS A FORNECEDORES DE INSUMOS	19.215,96D	127.598,76	3.554,41	143.260,31D
1992	1.1.30.700.3	ADIANTAMENTO A JOSE ISAIAS MACHADO	3.200.000,00D	0,00	0,00	3.200.000,00D
2020	1.1.30.700.4	ADIANT.C.VACCARO /AERCIO/CELSO	1.073.377,97D	0,00	0,00	1.073.377,97D
259	1.1.8	ESTOQUES	14.382.649,61D	211.491,84	231.900,00	14.362.241,45D
2141	1.1.80.040.003	ESTOQUES DE TERCEIROS	8.307.482,73D	0,00	0,00	8.307.482,73D
260	1.1.80.1	ESTOQUES DE PRODUTOS AGRÍCOLAS	3.134.781,09D	0,00	231.900,00	2.902.881,09D
264	1.1.80.100.1	ESTOQUE DE SOJA EM GRÃOS/PINHALZINHO	649.320,00D	0,00	231.900,00	417.420,00D
2199	1.1.80.100.3	ESTOQUE DE TRIGO GRANEL PINHALZINHO	560.486,06D	0,00	0,00	560.486,06D
2200	1.1.80.100.4	ESTOQUE PRODUTOS DE INSUMOS PARA PRODUÇÃO	1.924.975,03D	0,00	0,00	1.924.975,03D
296	1.1.80.4	ESTOQUES	2.940.385,79D	211.491,84	0,00	3.151.877,63D
306	1.1.80.400.01	INSUMOS PARA A AGRICULTURA EM TRANSITO	624.676,36D	0,00	0,00	624.676,36D
2201	1.1.80.400.04	ESTOQUE DE DEFENSIVOS	0,00	82.826,80	0,00	82.826,80D
2202	1.1.80.400.05	ESTOQUE DE COMBUSTÍVEIS LUB.M. RAMOS	0,00	4.486,37	0,00	4.486,37D
2203	1.1.80.400.05	ESTOQUES DE ADUBOS E FERTILIZANTES	0,00	45.260,00	0,00	45.260,00D
2215	1.1.80.400.08	ESTOQUE COMBUS E LUB.APARECIDA DO RIO NEGRO	0,00	78.918,67	0,00	78.918,67D
2198	1.1.80.400.09	ESTOQUE DE MILHO A GRANEL APARECIDA DO RIO NEGRO	2.315.709,43D	0,00	0,00	2.315.709,43D
325	1.1.9	DESPESAS A APROPRIAR	55.059.321,38D	0,00	0,00	55.059.321,38D
2074	1.1.90.001	ALUGUEIS A APROPRIAR	24.409.818,04D	0,00	0,00	24.409.818,04D
2077	1.1.90.002	JUROS A APROPRIAR C VACCARO CIA LTDA	647.217,99D	0,00	0,00	647.217,99D
2092	1.1.90.003	JUROS A APROPRIAR SICREDI WILSON SCHNEIDER CT C 510	8.614.640,66D	0,00	0,00	8.614.640,66D
2144	1.1.90.004	JUROS APROPRIAR SICREDI WILSON SCHNEIDER CT 5102115	3.413.063,25D	0,00	0,00	3.413.063,25D
2107	1.1.90.005	JUROS A APROPRIAR SICREDI CELSO SCHNEIDER/C51021161	171.720,77D	0,00	0,00	171.720,77D
2155	1.1.90.006	JUROS APROPRIAR SANTANDER/AERCIO SCHNEIDER CT 1085	4.791.252,70D	0,00	0,00	4.791.252,70D
2156	1.1.90.007	JUROS APROPRIAR SANTANDER AERCIO SCHNEIDER CT 1085	4.275.503,35D	0,00	0,00	4.275.503,35D
2157	1.1.90.008	JUROS APROPRIAR SANTANDER CELSO SCHNEIDER CT 10850	3.232.224,72D	0,00	0,00	3.232.224,72D
2158	1.1.90.009	JUROS A APROPRIAR SANTANDER CELSO SCHNEIDER CT 108	4.070.971,73D	0,00	0,00	4.070.971,73D
2159	1.1.90.010	JUROS APROPRIAR SANTANDER AERCIO SCHNEIDER CT 1085	1.714,85D	0,00	0,00	1.714,85D
2162	1.1.90.011	JUROS APROPRIAR SICREDI CELSO SCHNEIDER CT C5102116	1.212.788,45D	0,00	0,00	1.212.788,45D
2160	1.1.90.012	JUROS APROPRIAR SANTANDER/AERCIO SCHNEIDER V.4	136.567,45D	0,00	0,00	136.567,45D
2062	1.1.90.013	JUROS A APROPRIAR RURAL BRASIL	81.837,42D	0,00	0,00	81.837,42D
350	1.2	ATIVO NÃO CIRCULANTE	54.482.319,90D	15.336,27	0,00	54.497.656,17D
351	1.2.1	REALIZÁVEL A LONGO PRAZO	1.307.798,94D	0,00	0,00	1.307.798,94D
1691	1.2.10.020	B.BRASIL CONSORCIO G 1482/Q 3911/AERCIO SCHNEIDER	8.979,80D	0,00	0,00	8.979,80D
1692	1.2.10.021	CONSORCIO B BRASIL G1482/Q 4115/AERCIO SCHNEIDER	284.176,83D	0,00	0,00	284.176,83D
1689	1.2.10.10	CONSORCIO SICOOBI AERCIO SCHNEIDER G1377/Q/0594-0	58.350,44D	0,00	0,00	58.350,44D
1675	1.2.10.11	CONSORCIO SANTANDER G.5018 QTA.81-AERCIO	143.324,16D	0,00	0,00	143.324,16D
1678	1.2.10.13	CONSORCIO SICOOB AERCIO SCHNEIDER G.1138 G 0264-0	8.823,44D	0,00	0,00	8.823,44D
1679	1.2.10.14	CONSORCIO B.BRASIL AERCIO SCHNEIDER G.1231/QUOTA 14	41.852,70D	0,00	0,00	41.852,70D
1683	1.2.10.18	CONSORCIO B.BRASIL AERCIO SCHNEIDER GRUPO 1297 QUO	59.618,37D	0,00	0,00	59.618,37D
1690	1.2.10.19	CONSORCIO B.BRASIL G 1482/C/3072-AERCIO SCHNEIDER	16.990,03D	0,00	0,00	16.990,03D
1693	1.2.10.22	CONSORCIO B BRASIL G1482/Q/9577 AERCIO SCHNEIDER	8.979,80D	0,00	0,00	8.979,80D
1695	1.2.10.24	CONSORCIO B.BRASIL G.1612/Q 5638 CELSO SCHNEIDER	76.551,32D	0,00	0,00	76.551,32D
1698	1.2.10.25	CONSORCIO CAIXA F.PASSO FUNDO G 030023/Q/25740/WILS	25.858,49D	0,00	0,00	25.858,49D

BALANCETE

Código	Classificação	Descrição da conta	Saldo Anterior	Débito	Crédito	Saldo Atual
1699	1.2.10.26	CONSORCIO CAIXA R.P.FUNDO AD.SCHNEIDER G.030032/214	36.346,92D	0,00	0,00	36.346,92D
1700	1.2.10.27	CONSORCIO C.FEDERAL P.FUNDO CELSO SCHM.GRUPO 30035	42.710,95D	0,00	0,00	42.710,95D
1702	1.2.10.28	CONSORCIO SANTANDER AERCIO SCHNEIDER G.005012/0975	3.086,67D	0,00	0,00	3.086,67D
1703	1.2.10.29	CONSORCIO BARNSIUL/AERCIO SCHNEIDER G.48/Q/240	829,37D	0,00	0,00	829,37D
1624	1.2.10.3	CONSORCIO CAIXA ECON. FEDERAL	104.530,12D	0,00	0,00	104.530,12D
1808	1.2.10.30	CONSORCIO SANTANDER AERCIO SCHNEIDER G.749/Q358-2	4.079,03D	0,00	0,00	4.079,03D
1813	1.2.10.31	CONSROCIO SICREDI AERCIO SCHNEIDR G.30529/0415-0	1.115,27D	0,00	0,00	1.115,27D
1814	1.2.10.32	CONSORCIO SICREDI AERCIO SCHNEIDER G.30526-Q0470-00	608,69D	0,00	0,00	608,69D
1815	1.2.10.33	CONSORCIO SICREDI AERCIO SCHNEIDER G.030521 Q 0274-(	640,31D	0,00	0,00	640,31D
1833	1.2.10.34	CONSORCIO BANRISUL AERCIO SCHNEIDDR	3.321,84D	0,00	0,00	3.321,84D
1658	1.2.10.5	CONSORCIO B.BRASIL AERCIO SCHNEIDER GRUP0 1387/2100	44.765,95D	0,00	0,00	44.765,95D
1659	1.2.10.5	CONSORCIO B.BRASIL AERCIO SCHNEIDER GRUPO1407/1867	65.682,34D	0,00	0,00	65.682,34D
380	1.2.10.5	CONSORCIOS SICOOB	8.823,43D	0,00	0,00	8.823,43D
1656	1.2.10.6	CONSORCIO SANTANDER GRUPO 5024/QUOTA 0861/AERCIO	69.629,91D	0,00	0,00	69.629,91D
1657	1.2.10.7	CONSORCIO SANTANDER GRUPO 5025/QUOTA0835/AERCIO	104.323,48D	0,00	0,00	104.323,48D
1810	1.2.10.9	CONS.CAIXA FEDERAL G 40012 C. 461-0 WILSON SCHNEIDER	37.910,40D	0,00	0,00	37.910,40D
1809	1.2.10.9	CONS.CAIXA FEDERAL G 40012 C. 937-0 WILSON SCHNEIDER	45.888,88D	0,00	0,00	45.888,88D
390	1.2.2	INVESTIMENTOS	593.495,81D	0,00	0,00	593.495,81D
1811	1.2.20.1	CAPITALIZAÇÃO CAIXA CELSO SCHNEIDER	9.774,80D	0,00	0,00	9.774,80D
391	1.2.20.1	QUOTA CAPITAL SICREDI	233.021,37D	0,00	0,00	233.021,37D
1696	1.2.20.10	PREV.VIDA CAIXA F.P.FUNDO ADILO S.JUNIOR	12.765,53D	0,00	0,00	12.765,53D
1674	1.2.20.10	PREVIDENCIA RGS/BANRISUL	13.054,22D	0,00	0,00	13.054,22D
1807	1.2.20.11	PREV. VIDA CAIXA WILSON SCHNEIDER	1.273,60D	0,00	0,00	1.273,60D
1818	1.2.20.11	PREV.CAIXA AERCIO SCHNEIDER	5.345,60D	0,00	0,00	5.345,60D
1697	1.2.20.11	PREV.CAIXA WILSON SCHNEIDER	4.102,97D	0,00	0,00	4.102,97D
400	1.2.20.2	QUOTAS CAPITAL SICOOB	154.021,36D	0,00	0,00	154.021,36D
410	1.2.20.3	QUOTA CAPITAL SANTANDER	10.609,92D	0,00	0,00	10.609,92D
440	1.2.20.6	TITULOS CAPITALIZAÇÃO	149.526,44D	0,00	0,00	149.526,44D
475	1.2.3	IMOBILIZADO	52.581.025,15D	15.336,27	0,00	52.596.361,42D
476	1.2.30.1	TERRENOS	15.552.789,67D	0,00	0,00	15.552.789,67D
477	1.2.30.100.1	TERRENOS DA FAZENDA	15.552.789,67D	0,00	0,00	15.552.789,67D
500	1.2.30.3	EDIFICAÇÕES DA PRODUÇÃO AGRICOLA	15.099.152,19D	0,00	0,00	15.099.152,19D
502	1.2.30.300.1	DEPÓSITOS	683.508,76D	0,00	0,00	683.508,76D
501	1.2.30.300.1	SILOS	14.415.643,43D	0,00	0,00	14.415.643,43D
545	1.2.30.6	BENS MÓVEIS	21.929.083,29D	15.336,27	0,00	21.944.419,56D
554	1.2.30.600.1	MÓVEIS E UTENSÍLIOS	5.700,00D	0,00	0,00	5.700,00D
1603	1.2.30.600.2	VEICULOS UTILITÁRIOS,MAQUINAS E EQUIPAMENTOS	21.923.383,29D	15.336,27	0,00	21.938.719,56D
650	2	PASSIVO	124.436.863,55C	3.945.201,05	1.166.390,82	121.658.053,32C
651	2.1	PASSIVO CIRCULANTE	185.561.542,70C	3.067.714,25	288.904,02	182.782.732,47C
652	2.1.1	EMPRÉSTIMOS E FINANCIAMENTOS	141.718.600,55C	625,00	21.574,32	141.739.549,87C
1630	2.1.10.13	EMPR.CNH CAPITAL AERCIO SCHENEIDER CT 2150572	118.049,60C	0,00	0,00	118.049,60C
1632	2.1.10.15	EMPR.CNH CAPITAL CELSO SCHENDEIR CT 2079578	138.146,63C	0,00	0,00	138.146,63C
1633	2.1.10.16	EMPR.B.BRASIL CDC CELSO SCHNEIDER CT 957055508	106.431,44C	0,00	0,00	106.431,44C
1635	2.1.10.18	EMPR.B.BRASIL CDC WILSON SCHNEIDER CT 897855	27.466,91C	0,00	0,00	27.466,91C
1643	2.1.10.24	EMPR.SANTANDER AERCIO SCHNEIDER CT 108500303411	31.629,76C	0,00	0,00	31.629,76C
1677	2.1.10.30	EMPR.CAIXA FEDERAL P.FUNDO ADILO S.JUNIOR CT 2144115	3.740.853,62C	0,00	0,00	3.740.853,62C
1727	2.1.10.55	B.BRASIL C.EMPR.ADILO S.JUNIOR CONT4006120	1.062.671,91C	0,00	0,00	1.062.671,91C
1728	2.1.10.56	EMPR.B.BRASIL ADILO S.JUUNIOR CONT4006113	542.028,88C	0,00	0,00	542.028,88C
1729	2.1.10.57	EMPR.B.BRASIL ADILO.S.JUNIOR CONT4006105	1.581.323,23C	0,00	0,00	1.581.323,23C
1730	2.1.10.58	B.BRASIL C.EMP.ADILO S.JUNIOR CT.4006096	978.334,51C	0,00	0,00	978.334,51C
1731	2.1.10.59	EMPR.B.BRASIL ADILO S.J.CONT 4006044	852.530,55C	0,00	0,00	852.530,55C
1732	2.1.10.60	EMP.B.BRASIL WILSON SCHNEIDERCT.4006121	1.282.422,10C	0,00	0,00	1.282.422,10C
1626	2.1.10.60	EMPR.BANRISUL WILSON SCHNEIDER CT.44004206608	215.440,48C	0,00	0,00	215.440,48C
1733	2.1.10.61	EMPR.B.BRASIL WILSON SCHNEIDER CT.4006112	615.267,65C	0,00	0,00	615.267,65C
1734	2.1.10.62	EMPR.B.BRASIL WILSON SCHENEIDR CT.4006103	1.457.859,89C	0,00	0,00	1.457.859,89C
1735	2.1.10.63	EMPR.B.BRASIL AERCIO SCHNEIDER CT.4006100	1.882.631,68C	0,00	0,00	1.882.631,68C
1736	2.1.10.64	EMP.B.BRASIL WILSON SCHNEIDER CT.4006073	1.620.424,28C	0,00	0,00	1.620.424,28C
1737	2.1.10.65	EMPR.B.BRASIL WILSON SCHNEIDER CT.4006043	1.044.866,21C	0,00	0,00	1.044.866,21C
1738	2.1.10.66	EMPR.B.BRASIL CELSO SCHNEIDER CT.4006045	1.288.998,40C	0,00	0,00	1.288.998,40C
1739	2.1.10.67	B.BRASIL C.EMPR.CELSO SCHNEIDER CT.4006071	2.303.376,72C	0,00	0,00	2.303.376,72C
1740	2.1.10.68	EMP.B.BRASIL CELSO SCHNEIDER CT.4006097	965.940,26C	0,00	0,00	965.940,26C
1741	2.1.10.69	EMP.B.BRASIL CELSO SCHNEIDER CT.4006106	434.033,37C	0,00	0,00	434.033,37C
1742	2.1.10.70	EMPR.B.BRASIL CELSO SCHNEIDER CT.4006107	1.482.082,23C	0,00	0,00	1.482.082,23C
1743	2.1.10.71	B.BRASIL EMPR.CELSO SCHNEIDER CT.4006108	1.543.925,03C	0,00	0,00	1.543.925,03C
1744	2.1.10.72	EMPR.B.BRASIL CELSO SCHNEIDER CT.4006119	524.541,10C	0,00	0,00	524.541,10C
1745	2.1.10.73	EMPR.B.BRASIL AERCIO SCHNEICER CT.4006122	1.893.578,81C	0,00	0,00	1.893.578,81C
1746	2.1.10.74	EMPR.B.BRASIL AERCIO SCHNEIDER CT.4006118	1.394.682,95C	0,00	0,00	1.394.682,95C
1747	2.1.10.75	EMP.B.BRASIL AERCIO SCHNEIDER CT.4006111	1.347.941,45C	0,00	0,00	1.347.941,45C
1748	2.1.10.76	EMPR.B.BRASIL AERCIO SCHNEIDER CT.4006110	1.491.404,90C	0,00	0,00	1.491.404,90C
1749	2.1.10.77	EMP.B.BRASIL AERCIO SCHNEIDER CT.4006109	1.266.946,69C	0,00	0,00	1.266.946,69C
1750	2.1.10.78	EMPR.B.BRASIL AERCIO SCHNEIDER CT.4006042	3.035.041,42C	0,00	0,00	3.035.041,42C
1751	2.1.10.79	EMP.B.BRASIL AERCIO SCHNEIDER CT.4006041	3.083.122,20C	0,00	0,00	3.083.122,20C
1649	2.1.10.8	EMPR.BANCO VOTORANTIN CT 312867102	15.436,46C	625,00	0,00	14.811,46C
1754	2.1.10.82	EMPR.CXA FEDERAL P.FUNDO WILSON SCHNEIDER CT.21377	3.678.515,67C	0,00	0,00	3.678.515,67C
1755	2.1.10.83	EMP.CXA FEDEAL P.FUNDO WILSON SCHNEIDER CT.2010283	1.693.945,19C	0,00	0,00	1.693.945,19C
1756	2.1.10.84	EMPR.CXA FEDEAL WILSON SCHNEIDER CT.1458090	352.632,93C	0,00	0,00	352.632,93C
1758	2.1.10.86	EMPR.CXA FEDEEAL WILSON SCHNEIDER CT.2278030	1.721.639,85C	0,00	0,00	1.721.639,85C

BALANCETE

Código	Classificação	Descrição da conta	Saldo Anterior	Débito	Crédito	Saldo Atual
1759	2.1.10.86	EMPR.CXA FEDERAL WILSON SCHNEIDER CT.2300311	804.774,65C	0,00	0,00	804.774,65C
1760	2.1.10.87	EMP.CXA FEDERAL CELSO SCHNEIDER CT.2143124	4.310.935,93C	0,00	0,00	4.310.935,93C
1761	2.1.10.88	EMP.CXA FEDERAL CELSO SCHNEIDER CT.2132249	4.270.072,30C	0,00	0,00	4.270.072,30C
1762	2.1.10.89	EMPR.CAIXA FEDERAL CELSO SCHNEIDER CT.1977249	2.214.871,93C	0,00	0,00	2.214.871,93C
1763	2.1.10.90	EMPR.CAIXA FEDERAL CELSO SCHNEIDER CT.1973852	425.812,31C	0,00	0,00	425.812,31C
1764	2.1.10.91	EMPR.CAIXA FEDERAL CELSO SCHNEIDER CT.1971206	310.279,57C	0,00	0,00	310.279,57C
1765	2.1.10.92	EMPR.CAIXA FEDERAL CELSO SCHNEIDER CT.1504085	3.342.619,89C	0,00	0,00	3.342.619,89C
1766	2.1.10.93	EMPR.CXA FEDERAL ADILO S.S CT.1949685	2.976.316,26C	0,00	0,00	2.976.316,26C
1773	2.1.11.00	EMPR.CAIXA FEDERAL AERCIO SCHNEIDER CT2023433	2.419.954,64C	0,00	0,00	2.419.954,64C
1775	2.1.11.01	EMPR.CAIXA FEDERAL AERCIO SCHNEIDEER CT.1971993	397.360,58C	0,00	0,00	397.360,58C
1774	2.1.11.01	EMPR.CAIXA FEDERAL AERCIO SCHNEIDER CT.1971817	1.029.697,74C	0,00	0,00	1.029.697,74C
1777	2.1.11.04	EMP.CAIXA FEDERAL AERCIO SCHNEIDER/CT.1929377	3.151.829,03C	0,00	0,00	3.151.829,03C
1779	2.1.11.06	EMPR.CAIXA FEDERAL AERCIO SCHNEIDER CT.2278759	1.723.123,61C	0,00	0,00	1.723.123,61C
1781	2.1.11.08	EMP.BANRISUL AERCIO SCHNEIDERT CT.108601469	677.346,61C	0,00	0,00	677.346,61C
1826	2.1.11.100	EMPR.BANRISUL WILSON SHNEIDER CT.44004289708	78.956,79C	0,00	0,00	78.956,79C
1783	2.1.11.100	EMPR.BANRIUSL AERCIO SCHNEIDER CT.117542491	425.634,74C	0,00	0,00	425.634,74C
1827	2.1.11.11	EMPR.BANRISUL WILSON SCHNEIDER CT.118227646	76.552,62C	0,00	0,00	76.552,62C
1829	2.1.11.13	EMPR.BANRISUL CELSO SCHNEIDER CT.108789166	598.168,66C	0,00	0,00	598.168,66C
1788	2.1.11.15	EMPR.BARNISUL CELSO SCHNEIDER CT.110139845	83.592,30C	0,00	0,00	83.592,30C
1789	2.1.11.16	EMP.BANRISUL CELSO SCHNEIDER CT.108834781	54.741,99C	0,00	0,00	54.741,99C
1834	2.1.11.16	EMPR.CAIXA FEDERAL WILSON SCHNEIDER CT1925268	3.110.264,63C	0,00	0,00	3.110.264,63C
1835	2.1.11.17	EMPR.BANRISUL AERCIO SCHNEIDER CT.44004619791	48.709,76C	0,00	0,00	48.709,76C
1836	2.1.11.18	EMP.CAIXA FEDERAL AERCIO SCHNEIDER CT.1972392	942.136,28C	0,00	0,00	942.136,28C
1838	2.1.11.20	EMP.B.BRASIL WILSON SCHNEIDER CT 4005942	166.807,50C	0,00	0,00	166.807,50C
1839	2.1.11.21	EMP.B.BRASIL WILSON SCHNEIDER CT.4004830	151.582,29C	0,00	0,00	151.582,29C
1793	2.1.11.21	EMP.BANRISUL WILSON SCHNEIDER CT 119353769	881.396,82C	0,00	0,00	881.396,82C
1840	2.1.11.21	EMPR.B.BRASILWILSON SCHNEIDER CT.4004921	8.048,40C	0,00	0,00	8.048,40C
1841	2.1.11.22	EMPR.B.BRASIL WILSON SCHNEIDER CT.4005932	2.367.309,36C	0,00	0,00	2.367.309,36C
1843	2.1.11.24	EMPR.B.BRASIL ADILO SCHNEIDER J.CT.4005937	1.493.689,64C	0,00	0,00	1.493.689,64C
1797	2.1.11.24	EMPR.BANRISUL AERCIO SCHNEIDER CT.44006296469	99.969,16C	0,00	0,00	99.969,16C
1844	2.1.11.25	EMPR.B.BRASIL ADILO SCHNHEIDER J CT 4005984	1.057.742,47C	0,00	0,00	1.057.742,47C
1798	2.1.11.25	EMPR.BANRISUL AERCIO SCHNEIDER CT. 44006235290	179.121,32C	0,00	0,00	179.121,32C
1845	2.1.11.26	EMPR.B.BRASIL ADILO SCHNEIDER JUNIOR CT4005927	1.235.923,96C	0,00	0,00	1.235.923,96C
1846	2.1.11.27	EMP. B.BRASIL AERCIO SCHNEIDER CT.77215724	1.802.026,34C	0,00	0,00	1.802.026,34C
1847	2.1.11.28	EMPR.B.BRASIL CELSO SCHNEIDER CT.4005097	101.282,08C	0,00	0,00	101.282,08C
1801	2.1.11.29	B.BRASIL C.EMPR.WILSON SCHNEIDER CT.4005985	2.842.320,22C	0,00	0,00	2.842.320,22C
1848	2.1.11.29	EMP.B.BRASIL CELSO SCHNEIDER CT.4005284	63.494,94C	0,00	0,00	63.494,94C
1849	2.1.11.30	EMP.B.BRASIL CELSO SCHNEIDER CT.4005316	124.724,62C	0,00	0,00	124.724,62C
1850	2.1.11.31	EMP.B.BRASIL CELSO SCHNEIDER CT.4005332	32.100,43C	0,00	0,00	32.100,43C
1851	2.1.11.32	EMP.B.BRASIL CELSO SCHNEIDER CT.4005380	63.494,94C	0,00	0,00	63.494,94C
1852	2.1.11.33	EMPR.B.BRASIL CELSO SCHNEIDER CT.4004850	93.597,48C	0,00	0,00	93.597,48C
1853	2.1.11.34	EMPR.B.BRASI CELSO SCHNEIDER CT.4004892	234.725,32C	0,00	0,00	234.725,32C
1854	2.1.11.35	EMPR.B.BRASIL CELSO SCHNEIDER CT.4004744	14.772,03C	0,00	0,00	14.772,03C
1855	2.1.11.36	EMP.B.BRASIL AERCIO SCHNEIDER CT.4004716	96.030,86C	0,00	0,00	96.030,86C
1856	2.1.11.37	EMP.B.BRASIL AERCIO SCHNEIDER CT4005318	72.199,44C	0,00	0,00	72.199,44C
1857	2.1.11.38	EMPR.B.BRASIL AERCIO SCHNEIDER CT.4005322	143.884,06C	0,00	0,00	143.884,06C
1869	2.1.11.48	EMPR.B.BRASIL CELSO SCHNEIDER CT.077215377	5.433.885,82C	0,00	0,00	5.433.885,82C
1882	2.1.11.61	EMP.B.BRASIL GIRO/AERCIO SCHNEIDER CT.077215789	1.824.981,57C	0,00	0,00	1.824.981,57C
1883	2.1.11.62	EMPR.B.BRASIL/GIRO/AERCIO SCHNEIDER CT 077215755	783.502,79C	0,00	0,00	783.502,79C
1884	2.1.11.63	EMPR.B.BRASIL/GIRO/AERCIO SCHNEIDER CT.077215801	413.757,53C	0,00	0,00	413.757,53C
1885	2.1.11.64	EMP.B.BRASIL/GIRO/WILSON SCHNEIDER/ct077215220	553.366,83C	0,00	0,00	553.366,83C
1886	2.1.11.65	EMPR.B.BRASIL/GIRO/WILSON SCHNEIDER CT07721759	904.419,40C	0,00	0,00	904.419,40C
1887	2.1.11.66	EMPR.B.BRASIL/GIRO/WILSON SCHNEIDER CT077215789	679.557,90C	0,00	0,00	679.557,90C
1891	2.1.11.70	EMPR.B.BRASIL WILSON SCHNEIDER CT77215725	1.300.870,50C	0,00	0,00	1.300.870,50C
1893	2.1.11.72	EMPR.B.BRASIL CELSO SCHNEIDER CT.4005934	1.831.790,61C	0,00	0,00	1.831.790,61C
1898	2.1.11.77	EMPR.B.BRASIL AERCIO SCHNEIDER CT4005930	712.302,37C	0,00	0,00	712.302,37C
1899	2.1.11.78	EMPR.B.BRASIL AERCIO SCHNEIDER CT 4005928	1.687.927,35C	0,00	0,00	1.687.927,35C
1900	2.1.11.79	EMPR.B.BRASIL AERCIO/CELSO/ADILO/WILSO ESC.10062/002	16.108.738,49C	0,00	0,00	16.108.738,49C
1905	2.1.11.81	EMPR.B.BRASIL CDC ADILO S J CT 988671395	277.192,61C	0,00	0,00	277.192,61C
1906	2.1.11.82	EMP.CDC BBRASI AERCIO SCHNEIDER CT 978091171	230.683,86C	0,00	0,00	230.683,86C
1909	2.1.11.85	EMPR.CDC B.BRASIL WILSON SCHNEIDER CT 978026342	177.457,40C	0,00	0,00	177.457,40C
1911	2.1.11.87	EMP.CAIXA FEDERAL AERCIO SCHNEIDER CT 113050	944.933,00C	0,00	0,00	944.933,00C
1912	2.1.11.88	EMPR.CAIXA FEDERAL AERCIO SCHNEIDER CT153338	713.392,39C	0,00	0,00	713.392,39C
1913	2.1.11.89	EMPR.CAIXA FEDERAL AERCIO SCHNEIDER CT 139725	6.228.926,45C	0,00	0,00	6.228.926,45C
1914	2.1.11.90	EMP.BANRISUL CELSO SCHNEIDER CT 121904764	288.542,18C	0,00	0,00	288.542,18C
1930	2.1.11.99	EMPR.BANRISUL WILSON SCHNEIDER CT 65637514	12.673,20C	0,00	0,00	12.673,20C
1931	2.1.12.00	EMP.BANRISUL WILSON SCHNEIDER CT 65956774	46.991,97C	0,00	0,00	46.991,97C
1936	2.1.12.02	EMP,.BANRISUL AERCIO SCHNEIDER CT 65523796	57.087,44C	0,00	0,00	57.087,44C
2002	2.1.12.04	EMPR.BANRISUL CELSO SCHNEIDER CT 00067373489	370.168,40C	0,00	0,00	370.168,40C
2003	2.1.12.05	EMPR.BANRISUL AERCIO SCHNEIDER CT00067373503	74.234,31C	0,00	0,00	74.234,31C
2004	2.1.12.06	EMPR.BANRISUL AERCIO SCHNEIDER CT 00067373502	353.762,66C	0,00	0,00	353.762,66C
2034	2.1.12.07	EMP.BANRISUL AERCIO SCHNEIDER CT 00068267441	25.742,68C	0,00	0,00	25.742,68C
2033	2.1.12.08	EMP.BANRISUL AERCIO SCHNEIDER CT 00068267415	56.686,64C	0,00	0,00	56.686,64C
2080	2.1.12.09	EMPR.SANTANDER CELSO SCHNEIDER CT 108500306283 CP.	318.294,27C	0,00	0,00	318.294,27C
2035	2.1.12.10	EMPR.BANRISUL AERCIO SCHNEIDER CT 00068267423	36.029,20C	0,00	0,00	36.029,20C
2081	2.1.12.10	EMPR.SANTANDER AERCIO SCHNEIDER CT 108500307026 CT	499.558,22C	0,00	0,00	499.558,22C
2083	2.1.12.12	EMPR.SANTANDER WILSON SCHNEIDER CT 108500306291	424.509,56C	0,00	0,00	424.509,56C
2084	2.1.12.13	EMPR.SANTANDER AERCIO SCHNEIDER CT 108500305651 CT	443.379,06C	0,00	0,00	443.379,06C
2089	2.1.12.15	EMPR.SICREDI WILSON SCHNEIDER C T C51021167-0 REPACT	610.808,25C	0,00	0,00	610.808,25C
2095	2.1.12.17	EMPR.SICREDI WILSON SCHNEIDER CT 51021140-9 CP	34.504,36C	0,00	0,00	34.504,36C
2097	2.1.12.18	EMP.SICREDI WILSON SCHNEIDER CT 51021156-5	177.251,92C	0,00	0,00	177.251,92C
2099	2.1.12.19	EMP.SICREDI AERCIO SCHNEIDER CT 51021132-	79.903,29C	0,00	0,00	79.903,29C

BALANCETE

Código	Classificação	Descrição da conta	Saldo Anterior	Débito	Crédito	Saldo Atual
2105	2.1.12.20	EMPR.SICREDI CELSO SCHNEIDER CT 51021162-	62.984,17C	0,00	0,00	62.984,17C
2108	2.1.12.21	EMPR.SICREDI CELSO SCHNEIDER CT 51021161-1	8.918,20C	0,00	0,00	8.918,20C
2101	2.1.12.22	EMPR.SICREDI AERCIO SCHNEIDER CT51021135	90.506,12C	0,00	0,00	90.506,12C
2103	2.1.12.23	EMPR.SICREDI AERCIO SCHNEIDER CT 51021138 CP	27.322,62C	0,00	0,00	27.322,62C
2110	2.1.12.24	EMPR.SICREDI CELSO SCHNEIDER CT 51021129	67.749,54C	0,00	0,00	67.749,54C
2112	2.1.12.25	EMPR.SICREDI CELSO SCHNEIDER CT 5102112 2	128.031,59C	0,00	0,00	128.031,59C
2114	2.1.12.26	EMPR.BANRISUL CELSO SCHNEIDER CT 68824024	145.163,74C	0,00	0,00	145.163,74C
2116	2.1.12.27	EMPR.BANRISUL WILSON SCHNEIDER CT 69020247	224.394,57C	0,00	0,00	224.394,57C
2129	2.1.12.28	SALDO CREDOR CONTA C.6504-8 B BRASIL CELSO/AERCIO/AI	182.005,79C	0,00	21.506,03	203.511,82C
2131	2.1.12.30	SALDO CREDOR C 3585052703 AERCIO SCHNEIDER/BANRISUI	178,29C	0,00	16,04	194,33C
2132	2.1.12.31	SALDO CREDOR C 3585052800 CELSO SCHNEIDER /BANRISUI	155,53C	0,00	13,99	169,52C
2133	2.1.12.32	BRADESCO SALDO C. C50900,0 AERCIO SCHNEIDER	0,00	0,00	19,38	19,38C
2134	2.1.12.33	SALDO CREDOR C 582774747,1 CAIXA FEDERAL WILSON SCH	123,19C	0,00	0,00	123,19C
2135	2.1.12.34	SALDO CREDOR C 582774762,5 CXA FEDERAL ADILO S JUNIO	7.400,86C	0,00	18,88	7.419,74C
2136	2.1.12.35	SALDO CREDOR C582774746,3 CAIXA FEDERAL CELSO SCHNI	4.544,18C	0,00	0,00	4.544,18C
2139	2.1.12.36	EMPR.SICOOB AERCIO SCHNEIDER CT 3052271/C.PRAZO	1.647.301,02C	0,00	0,00	1.647.301,02C
2146	2.1.12.38	EMPR.BANCO DO BRASIL AERCIO SCHNEIDER CT 158160751	377.812,91C	0,00	0,00	377.812,91C
2147	2.1.12.39	EMPR.B.BRASIL CELSO SCHNEIDER CT 158248897	159.508,89C	0,00	0,00	159.508,89C
2165	2.1.12.41	EMPRESTIMO DE CELSO SCHNEIDER	100.000,00C	0,00	0,00	100.000,00C
2166	2.1.12.42	EMPRESTIMO TARLIS JOSHUYA SCHNEIDER	50.000,00C	0,00	0,00	50.000,00C
2167	2.1.12.43	EMPR.ADILO SCHENIDER JUNIOR	50.000,00C	0,00	0,00	50.000,00C
2178	2.1.12.43	EMPR.BAN RISUL AERCIO SCHNEIDER CT 121913917	2.763,58C	0,00	0,00	2.763,58C
2179	2.1.12.44	EMPR.BANRISUL AERCIO SCHNEIDER CT 121913186	22.783,40C	0,00	0,00	22.783,40C
2180	2.1.12.45	EMPR.BANRISUL AERCIO SCHNEIDER CT 121913674	24.976,42C	0,00	0,00	24.976,42C
720	2.1.2	FORNECEDORES	19.237.413,54C	3.014.309,25	234.837,61	16.457.941,90C
721	2.1.20.1	FORNECEDORES NACIONAIS	19.237.413,54C	3.014.309,25	234.837,61	16.457.941,90C
1943	2.1.20.100.10	JL COM DE BATERIAS E LUBRIFIANTS/CNPJ 16694574/0004	0,00	0,00	1.199,90	1.199,90C
2205	2.1.20.100.101	MEDEIROS & MEDEIROS ADMINISTRAÇAO LTDA	0,00	42.000,00	42.000,00	0,00
2206	2.1.20.100.102	S S COMERCIO DE PNEUS LTDA	0,00	0,00	270,00	270,00C
2192	2.1.20.100.104	SOCCOL BARBIERI LTDA	412,91C	0,00	1.391,40	1.804,31C
2207	2.1.20.100.105	CAMELO E ALENCAR LTDA	0,00	0,00	180,00	180,00C
2152	2.1.20.100.105	ESCRITORIO TOCHETTO LTDA	3.500,00C	0,00	0,00	3.500,00C
2127	2.1.20.100.107	MALACARNE COM DE PEÇAS LU8 LTDA CNPJ 01234315/000	0,00	0,00	1.190,00	1.190,00C
2208	2.1.20.100.108	PNEUMAX AUTO CENTER LTDA	0,00	0,00	2.600,00	2.600,00C
1944	2.1.20.100.11	AUTO POSTO ALINOWSKI LTDA	17.576,80C	0,00	14.685,22	32.262,02C
2153	2.1.20.100.113	AGROTECNICA DALL BELLO LTDA	6.000,00C	0,00	0,00	6.000,00C
2173	2.1.20.100.113	SYNAGRO COMERCIAL AGRICOLA SA	600.055,19C	0,00	0,00	600.055,19C
2195	2.1.20.100.114	CET COMERCIAL ELETRICA LTDA	312,34C	312,34	0,00	0,00
2154	2.1.20.100.114	COM. COMB VIADUTENSE LTDA	11.028,44C	0,00	0,00	11.028,44C
2174	2.1.20.100.114	R.L. LUBRIFICANTES E ACESSORIOS LTDA	550,00C	550,00	2.375,00	2.375,00C
2149	2.1.20.100.114	RÁDIO MARCELINO RAMOS LTDA	105,00C	105,00	105,00	105,00C
2196	2.1.20.100.115	GENMAQ GERADORES LTDA 01012026	3.900,00C	3.900,00	0,00	0,00
2209	2.1.20.100.117	BRS QUIMICA LTDA	0,00	0,00	215,00	215,00C
2210	2.1.20.100.118	VALSIR ANTONIO BELLAVER	0,00	0,00	920,00	920,00C
2211	2.1.20.100.119	AUGUSTIN CIA LTDA	0,00	0,00	720,20	720,20C
1945	2.1.20.100.12	ALENCAR E CAMELO LTDA	0,00	0,00	510,00	510,00C
2212	2.1.20.100.120	ELTON MUGNOL	0,00	0,00	875,00	875,00C
2213	2.1.20.100.121	SOUZA FREIOS E MOLAS LTDA	0,00	0,00	415,00	415,00C
2214	2.1.20.100.122	BIFAO PARIS CHURRASCARIA E BAR LTDA	0,00	0,00	1.380,00	1.380,00C
1950	2.1.20.100.17	COOPARE MÁQUINAS E FERRAMENTAS	0,00	0,00	867,00	867,00C
1952	2.1.20.100.19	KE SOJA COM DE INSUMOS LTDA/CNPJ 89842686/0001-71	335.500,00C	20.000,00	5.815,00	321.315,00C
1904	2.1.20.100.2	RURAL BRASIL SA CNPJ 14947900/0033-32	1.575.777,88C	0,00	0,00	1.575.777,88C
1954	2.1.20.100.21	COOPERALFA AGROINDUSTRIAL	448,92C	263,42	216,80	402,30C
1957	2.1.20.100.24	SOMPO SEGUROS SA CNPJ 61383493/0001-80	23.400,44C	0,00	0,00	23.400,44C
1960	2.1.20.100.27	PNEULANDIA COMERCIAL LTDA	4.862,00C	0,00	0,00	4.862,00C
1928	2.1.20.100.3	C VACCARO & CIA LTDA/CELSO SCHNEIDER	2.538.137,46C	0,00	53.795,96	2.591.933,42C
1933	2.1.20.100.3	C.VACARRO & CIA LTDA /WILSON SCHNEIDER	116.519,61C	0,00	20.580,00	137.099,61C
1963	2.1.20.100.30	LUBRIFIC MAIS DIST DE FILTROS LTDA	317,81C	0,00	0,00	317,81C
1967	2.1.20.100.34	RA GONÇALVES CIA LTDA	1.698,00D	0,00	0,00	1.698,00D
1934	2.1.20.100.4	C.VACCARO & CIA LTDA AERCIO SCHNEIDER	1.353.742,50C	0,00	53.710,84	1.407.453,34C
1982	2.1.20.100.44	AUTO PEÇAS RIO NEGRO LTDA	574,60C	574,60	0,00	0,00
2016	2.1.20.100.63	AGREX DO BRASIL SA ADILO S JUNIOR	596.856,40C	508.080,90	0,00	88.775,50C
2017	2.1.20.100.64	AGREX DO BRASIL SA CELSO SCHNEIDER	785.446,40C	250.000,00	0,00	535.446,40C
2018	2.1.20.100.65	AGREX DO BRASIL SA WILSON SCHNEIDER	1.430.033,00C	1.000.644,00	0,00	429.389,00C
2019	2.1.20.100.66	AGREX DO BRASIL SA AERCIO SCHNEIDER	1.274.470,00C	1.166.908,20	24.770,55	132.332,35C
2021	2.1.20.100.67	C.VACCARO AERCIO/CELSO	125.863,66C	0,00	0,00	125.863,66C
2025	2.1.20.100.69	ROLAPARTS COM DE ROLAMENTOS LTDA /CNPJ 38132635/(	15.193,51C	10.675,79	4.049,74	8.567,46C
2036	2.1.20.100.73	FENIX CONSTRUÇÕES LTDA	30.299,54C	0,00	0,00	30.299,54C
2049	2.1.20.100.84	FINOCHIO E USTRA SOCIEDADE ADVOGADOS LTDA	40.000,00C	10.000,00	0,00	30.000,00C
2065	2.1.20.100.92	C VACCARO CIA LTDA/WILSON SCHNEIDER 2	36.132,70C	0,00	0,00	36.132,70C
2120	2.1.20.100.93	ALPER CONSULTORIA E CORRETORA DE SEGUROS SA	4.316,70C	0,00	0,00	4.316,70C
2142	2.1.20.100.95	CPR FINANCEIRA C VACCARO CIA LTDA/AERCIO SCHNEIDEI	3.448.549,00C	0,00	0,00	3.448.549,00C
2122	2.1.20.100.95	GILNEI JOSÉ CESARI	295,00C	295,00	0,00	0,00
2143	2.1.20.100.96	CPF FINANCEIRA C VACCARO CIA LTDA/CELSO SCHNEIDER	4.858.933,73C	0,00	0,00	4.858.933,73C
750	2.1.3	IMPOSTOS E CONTRIBUIÇÕES A RECOLHER	21.319,87C	23.539,91	30.358,16	28.138,12C
751	2.1.30.1	IMPOSTOS E CONTRIBUIÇÕES A RECOLHER	21.319,87C	23.539,91	30.358,16	28.138,12C
760	2.1.30.100.1	FGTS A RECOLHER	4.473,64C	4.544,23	5.523,70	5.453,11C
756	2.1.30.100.1	IMPOSTOS FEDERAIS	1.371,91D	465,00	1.953,00	116,09C
759	2.1.30.100.1	INSS A RECOLHER	18.218,14C	18.218,14	22.048,96	22.048,96C

BALANCETE

Código	Classificação	Descrição da conta	Saldo Anterior	Débito	Crédito	Saldo Atual
753	2.1.30.100.1	IRRF A RECOLHER	0,00	312,54	832,50	519,96C
780	2.1.4	CONTAS A PAGAR	24.584.208,74C	29.240,09	2.133,93	24.557.102,58C
781	2.1.40.1	CONTAS A PAGAR	24.409.565,93C	178,94	0,00	24.409.386,99C
786	2.1.40.100.1	ARRENDAMENTOS A PAGAR/KLA	9.232.195,25C	0,00	0,00	9.232.195,25C
787	2.1.40.100.1	ENERGIA ELÉTRICA	252,11D	178,94	0,00	431,05D
2075	2.1.40.100.2	ARRENDAMENTOS PEDRO L AUTH/PAULO A AUTH NOVA AF	6.140.066,73C	0,00	0,00	6.140.066,73C
2076	2.1.40.100.3	ARRENDAMENTOS A PAGAR/HENRIQUE B FURTADO	3.030.053,76C	0,00	0,00	3.030.053,76C
2138	2.1.40.100.4	ARRENDAMENTO PEDRO LUIZ AUTH/PAULO A.AUTH/NOVA /	714.377,25C	0,00	0,00	714.377,25C
2137	2.1.40.100.4	ARRENDAMENTOS PEDRO E PAULO A. AUTH /PROGRESSO	5.293.125,05C	0,00	0,00	5.293.125,05C
2189	2.1.40.105	BANRISUL CARTAO DE CREDITO	88.190,94C	0,00	0,00	88.190,94C
2191	2.1.40.106	BRADESCO CARTOES DE CREDITO	52.899,24C	18.765,00	0,00	34.134,24C
2197	2.1.40.107	CARTÕES DE CREDITO A PAGAR MASTERCARD SICREDI	33.552,63C	10.296,15	2.133,93	25.390,41C
835	2.2	PASSIVO NÃO CIRCULANTE	89.277.014,82C	0,00	0,00	89.277.014,82C
836	2.2.1	EMPRÉSTIMOS E FINANCIAMENTOS	89.277.014,82C	0,00	0,00	89.277.014,82C
2087	2.2.11.201	EMPR.SICOOB AERCIO SCHNEIDER CT 3052271/REPACTUAÇÃ	8.619.169,86C	0,00	0,00	8.619.169,86C
2047	2.2.11.211	EMPR.ITAU/UNIBANCO/AERCIO SCHNEIDER CT 10202510002	2.559.280,24C	0,00	0,00	2.559.280,24C
1644	2.2.11.212	EMPR.SANTANDER CELSO SCHNEIDER CT 108500306283	6.405.401,97C	0,00	0,00	6.405.401,97C
1752	2.2.11.213	SANTANDER C.EMP.AERCIO SCHNEIDER CT.108500307026	9.771.705,67C	0,00	0,00	9.771.705,67C
1927	2.2.11.214	SANTANDER SALDO CREDOR 01.11.2024 CT 1009723-0 AERCI	292.780,17C	0,00	0,00	292.780,17C
1665	2.2.11.215	EMP.SANTANDER WILSON SCHNEIDER CT 108500306291	8.303.043,81C	0,00	0,00	8.303.043,81C
1753	2.2.11.216	SANTANDER EMPR.AERCIO SCHNEIDER CT.108500305651	8.695.701,06C	0,00	0,00	8.695.701,06C
2093	2.2.11.217	EMPR.SICREDI WILSON SCHNEIDER CT	23.275.518,33C	0,00	0,00	23.275.518,33C
2096	2.2.11.217	EMPR.SICREDI WILSON SCHNEIDER CT 51021140-9	274.535,61C	0,00	0,00	274.535,61C
2098	2.2.11.218	EMPR.SICREDI WILSON SCHNEIDER CT 51021156	6.769.449,16C	0,00	0,00	6.769.449,16C
2100	2.2.11.219	EMPR.SICREDI AERCIO SCHNEIDER CT 51021132-8 LP	635.753,54C	0,00	0,00	635.753,54C
2106	2.2.11.220	SICREDI C.EMPR.CELSO SCHNEIDER CT 51021162 CT	2.405.436,49C	0,00	0,00	2.405.436,49C
2109	2.2.11.221	EMPR.SICREDI CELSO SCHNEIDER CT 51021161-	340.589,78C	0,00	0,00	340.589,78C
2102	2.2.11.222	EMPR.SICREDI AERCIO SCHNEIDER CT C51021135 LP	730.067,09C	0,00	0,00	730.067,09C
2104	2.2.11.223	EMPR.SICREDI AERCIO SCHNEIDER CT C51021138	217.393,52C	0,00	0,00	217.393,52C
2086	2.2.11.224	CREDITOS POR CESSAO EMPRESTIMO SICOOB AGROP.SCHNE	8.423.448,56C	0,00	0,00	8.423.448,56C
2111	2.2.11.224	EMPR.SICREDI CELSO SCHNEIDER CT 51021129	539.051,84C	0,00	0,00	539.051,84C
2113	2.2.11.225	EMP.SICREDI CELSO SCHNEIDER CT 51021122	1.018.688,12C	0,00	0,00	1.018.688,12C
1000	2.4	PATRIMÔNIO LIQUIDO	150.401.693,97D	877.486,80	877.486,80	150.401.693,97D
1070	2.4.5	RESULTADOS ACUMULADOS	150.401.693,97D	877.486,80	877.486,80	150.401.693,97D
1071	2.4.50.1	LUCROS A DESTINAR (CONTA TRANSITÓRIA)	0,00	877.486,80	877.486,80	0,00
1080	2.4.50.2	(-) PREJUIZOS ACUMULADOS	150.401.693,97D	0,00	0,00	150.401.693,97D
1100	3	RECEITAS	21.305.236,21C	79.389,50	1.212.325,23	22.438.171,94C
1101	3.1	RECEITAS	21.305.236,21C	79.389,50	1.212.325,23	22.438.171,94C
1102	3.1.1	RECEITA DE VENDAS	21.209.822,22C	79.389,50	1.212.325,23	22.342.757,95C
1130	3.1.10.3	PRODUTOS AGRICOLAS	21.209.822,22C	79.389,50	1.212.325,23	22.342.757,95C
1131	3.1.10.300.1	MILHO/TOCANTINS	3.636.936,40C	41.649,40	821.409,23	4.416.696,23C
1133	3.1.10.300.1	SOJA	17.572.885,82C	37.740,10	390.916,00	17.926.061,72C
1210	3.3.3	OUTRAS RECEITAS FINANCEIRAS	79.944,40C	0,00	0,00	79.944,40C
1211	3.3.30.1	OUTRAS RECEITAS FINANCEIRAS	79.944,40C	0,00	0,00	79.944,40C
1212	3.3.30.100.1	JUROS DE APLICAÇÕES FINANCEIRAS	79.013,29C	0,00	0,00	79.013,29C
2176	3.3.30.100.2	CASH BCK CARTÕES DE CREDITO	931,11C	0,00	0,00	931,11C
1230	3.4.2	RECEITA DE DIVIDENDOS E LUCROS	249,60C	0,00	0,00	249,60C
1231	3.4.20.1	RECEITA DE DIVIDENDOS E LUCROS	249,60C	0,00	0,00	249,60C
2190	3.4.20.100.2	DESCONTOS OBTIDOS	249,60C	0,00	0,00	249,60C
1280	3.7.1	RECEITA DA ALIENAÇÃO DO ATIVO NÃO CIRCUL	15.219,99C	0,00	0,00	15.219,99C
1281	3.7.10.1	VENDAS DE INVESTIMENTOS	15.219,99C	0,00	0,00	15.219,99C
1300	4	CUSTOS E DESPESAS	12.225.900,93D	686.556,03	6.776,60	12.905.680,36D
1301	4.1	CUSTOS	4.067.753,54D	383.211,64	6.776,60	4.444.188,58D
1385	4.1.2	CUSTOS DE CULTURAS AGRÍCOLAS	3.000.349,89D	0,00	0,00	3.000.349,89D
1386	4.1.20.1	CUSTOS DA CULTURA DO MILHO/SOJA/TRIGO	3.000.349,89D	0,00	0,00	3.000.349,89D
1620	4.1.20.100.01	ARRENDAMENTO RURAL	1.357.477,07D	0,00	0,00	1.357.477,07D
1388	4.1.20.100.1	ADUBOS E DEFENSIVOS	1.384.007,82D	0,00	0,00	1.384.007,82D
1389	4.1.20.100.1	MAO DE OBRA DO PLANTIO E CAPINA	108.000,00D	0,00	0,00	108.000,00D
1387	4.1.20.100.1	SEMENTES	150.865,00D	0,00	0,00	150.865,00D
1450	4.1.3	CUSTO LAVOURA SOJA	0,00	231.900,00	0,00	231.900,00D
1451	4.1.30.1	CUSTOS SOJA VENDIDO	0,00	231.900,00	0,00	231.900,00D
1452	4.1.30.100.1	CUSTO LAVOURA SOJA PINHALZINHO	0,00	231.900,00	0,00	231.900,00D
1490	4.1.4	OUTROS CUSTOS	1.067.403,65D	151.311,64	6.776,60	1.211.938,69D
1491	4.1.40.1	DEPRECIAÇÕES	1.786,66D	0,00	0,00	1.786,66D
1492	4.1.40.2	MANUTENÇÃO DE MÁQUINAS E EQUIPAMENTOS	1.040.616,99D	151.311,64	6.776,60	1.185.152,03D
1685	4.1.40.3	EDIFICAÇÕES SILOS	25.000,00D	0,00	0,00	25.000,00D
1500	4.2	DESPESAS	8.158.147,39D	303.344,39	0,00	8.461.491,78D
1501	4.2.1	DESPESAS DE PESSOAL	494.040,54D	82.815,87	0,00	576.856,41D
1502	4.2.10.1	DEPESAS DE PESSOAL	494.040,54D	82.815,87	0,00	576.856,41D
1511	4.2.10.100.1	CONSIGNADO EMPREGADOS	1.529,77D	0,00	0,00	1.529,77D
1507	4.2.10.100.1	FGTS	31.314,11D	135,87	0,00	31.449,98D

Empresa: **AERCIO, CELSO, ADILO, TARLIS E WILSON SCHNEIDER**
C.P.F.: 290.715.420-68
Período: 01/08/2026 - 31/08/2026

Folha: 0006
Número livro: 0001

BALANCETE

Código	Classificação	Descrição da conta	Saldo Anterior	Débito	Crédito	Saldo Atual
1506	4.2.10.100.1	INSS	116.597,81D	0,00	0,00	116.597,81D
1503	4.2.10.100.1	ORDENADOS, SALÁRIOS E COMISSÕES	343.111,33D	80.546,07	0,00	423.657,40D
1509	4.2.10.100.1	VIAGENS E REPRESENTAÇÕES	1.487,52D	2.133,93	0,00	3.621,45D
1512	4.2.2	DESPESAS COM FRETE	2.055.844,62D	167.488,87	0,00	2.223.333,49D
1513	4.2.20.1	DESPESAS COM FRETE	973.925,74D	24.995,22	0,00	998.920,96D
1514	4.2.20.100.1	COMBUSTÍVEIS	879.891,52D	15.115,22	0,00	895.006,74D
1515	4.2.20.100.1	MATERIAL DE CONSUMO	64.109,00D	1.380,00	0,00	65.489,00D
1648	4.2.20.100.2	FRETES E CARRETOS	29.925,22D	8.500,00	0,00	38.425,22D
1526	4.2.30.1	OUTRAS DESPESAS	944.862,86D	122.287,47	0,00	1.067.150,33D
1531	4.2.30.100.1	SEGUROS	43.609,27D	0,00	0,00	43.609,27D
1604	4.2.30.100.1	SERVIÇOS DE TERCEIROS PJ	898.455,22D	121.914,57	0,00	1.020.369,79D
1530	4.2.30.100.1	TELEFONE E CORREIOS	2.798,37D	372,90	0,00	3.171,27D
1550	4.2.30.7	PROVISÕES	137.056,02D	20.206,18	0,00	157.262,20D
1553	4.2.30.700.1	AGUA E ESGOTO	932,26D	122,65	0,00	1.054,91D
1552	4.2.30.700.1	FORÇA E LUZ	136.123,76D	20.083,53	0,00	156.207,29D
1565	4.2.4	DESPESAS TRIUTÁRIAS	68.902,98D	30.163,44	0,00	99.066,42D
1566	4.2.40.1	DEPESAS TRIBUTÁRIAS	68.902,98D	30.163,44	0,00	99.066,42D
1568	4.2.40.100.1	IMPOSTOS E TAXAS	1.250,61D	624,00	0,00	1.874,61D
2177	4.2.40.100.1	IMPOSTOS ESTADUAIS	647,23D	24.770,55	0,00	25.417,78D
1986	4.2.40.100.1	IPVA	33.341,80D	0,00	0,00	33.341,80D
1571	4.2.40.100.1	TRIBUTOS FEDERAIS FUNRURAL	33.663,34D	4.768,89	0,00	38.432,23D
1579	4.2.6	DESPESAS FINANCEIRAS	5.539.359,25D	22.876,21	0,00	5.562.235,46D
1580	4.2.60.1	DESPESAS FINANCEIRAS	5.539.359,25D	22.876,21	0,00	5.562.235,46D
1583	4.2.60.100.1	DESPESAS BANCÁRIAS	1.285,76D	761,11	0,00	2.046,87D
1582	4.2.60.100.1	JUROS PASSIVOS	5.538.073,49D	22.115,10	0,00	5.560.188,59D

AERCIO SCHNEIDER
CPF: 290.715.420-68

AERCIO SCHNEIDER:29071542068
Assinado de forma digital por AERCIO SCHNEIDER:29071542068
Dados: 2026.10.16 15:11:12 -03'00'

ANTONIO TOCHETTO
Reg. no CRC - RS sob o No. 22023
CPF: 140.258.250-15

ANTONIO TOCHETTO:14025825015
Assinado de forma digital por ANTONIO TOCHETTO:14025825015
Dados: 2026.10.16 15:10:36 -03'00'

VINICIUS BARP:92210686091
Assinado de forma digital por VINICIUS BARP:92210686091
Dados: 2026.10.16 15:12:14 -03'00'

DEMONSTRAÇÃO DO RESULTADO DO EXERCÍCIO EM 31/08/2026

Descrição	Saldo	Soma	Total
DESPESAS FINANCEIRAS			
DESPESAS FINANCEIRAS			
DESPESAS FINANCEIRAS			
DESPESAS BANCÁRIAS	(761,11)		
JUROS PASSIVOS	(22.115,10)	(22.876,21)	(22.876,21)
DESPESAS TRIBUTARIAS			
IMPOSTOS E TAXAS	(624,00)		
IMPOSTOS ESTADUAIS	(24.770,55)		
TRIBUTOS FEDERAIS FUNRURAL	(4.768,89)	(30.163,44)	(30.163,44)
OUTRAS DESPESAS			
VIAGENS E REPRESENTAÇÕES	(2.133,93)	(2.133,93)	
OUTRAS DESPESAS			
SERVIÇOS DE TERCEIROS PJ	(121.914,57)		
TELEFONE E CORREIOS	(372,90)	(122.287,47)	(124.421,40)
DESPESAS COM FRETE			
FRETES E CARRETOS	(8.500,00)	(8.500,00)	(8.500,00)
DESPESAS COM PESSOAL			
FGTS	(135,87)		
ORDENADOS, SALÁRIOS E COMISSÕES	(80.546,07)	(80.681,94)	(80.681,94)
OUTROS CUSTOS			
CUSTO LAVOURA SOJA			
CUSTOS SOJA VENDIDO			
CUSTO LAVOURA SOJA PINHALZINHO	(231.900,00)	(231.900,00)	
MANUTENÇÃO DE MÁQUINAS E EQUIPAMENTOS	(144.535,04)		
PROVISÕES			
FORÇA E LUZ	(20.083,53)	(20.083,53)	(396.518,57)
RECEITAS DE VENDA			
PRODUTOS AGRICOLAS			
MILHO/TOCANTINS	779.759,83		
SOJA	353.175,90	1.132.935,73	1.132.935,73
CUSTOS DAS CULTURAS AGRICOLAS			
COMBUSTÍVEIS	(15.115,22)		
MATERIAL DE CONSUMO	(1.380,00)		
AGUA E ESGOTO	(122,65)	(16.617,87)	(16.617,87)
LUCRO LÍQUIDO DO EXERCÍCIO			453.156,30

AERCIO SCHNEIDER
CPF: 290.715.420-68

AERCIO SCHNEIDER:29071542068
Assinado de forma digital por AERCIO SCHNEIDER:29071542068
Dados: 2026.10.16 15:11:30 -03'00'

VINICIUS BARP
Reg. no CRC-RS sob o No. 070206/O-7
CPF: 922.106.860-91

VINICIUS BARP:92210686091
Assinado de forma digital por VINICIUS BARP:92210686091
Dados: 2026.10.16 15:11:59 -03'00'

ANTONIO TOCHETTO:14025825015
Assinado de forma digital por ANTONIO TOCHETTO:14025825015
Dados: 2026.10.16 15:10:51 -03'00'

DEMONSTRAÇÃO DOS FLUXOS DE CAIXA PELO MÉTODO INDIRETO EM 31 DE AGOSTO DE 2026

ATIVIDADES OPERACIONAIS	
Resultado do período	453.156,30
LUCRO OPERACIONAL BRUTO ANTES DAS MUDANÇAS NO CAPITAL DE GIRO	453.156,30
(Aumento) Redução em Contas a Receber	2.362.914,52
(Aumento) Redução Créditos Diversos a Receber (Adiantamentos)	(124.044,35)
(Aumento) Redução nos estoques	20.408,16
Aumento (Redução) em fornecedores	(2.779.471,64)
Aumento (Redução) em contas a pagar e provisões	(27.106,16)
Variação de Obrigações Sociais e Trabalhistas	6.818,25
CAIXA PROVENIENTE DAS OPERAÇÕES	(87.324,92)
FLUXO DE CAIXA ANTES DOS ITENS EXTRAORDINÁRIOS	(87.324,92)
CAIXA LÍQUIDO PROVENIENTE DAS ATIVIDADES OPERACIONAIS	(87.324,92)
ATIVIDADES DE INVESTIMENTO	
Compras de imobilizado	(15.336,27)
CAIXA LÍQUIDO USADO NAS ATIVIDADES DE INVESTIMENTOS	(15.336,27)
ATIVIDADES DE FINANCIAMENTO	
Empréstimos tomados	20.949,32
CAIXA LÍQUIDO GERADO PELAS ATIVIDADES DE FINANCIAMENTOS	20.949,32
Redução nas Disponibilidades	(81.711,87)
DISPONIBILIDADES - NO INÍCIO DO PERÍODO	154.835,34
DISPONIBILIDADES - NO FINAL DO PERÍODO	73.123,47

AERCIO SCHNEIDER
CPF: 290.715.420-68

AERCIO SCHNEIDER:29071542068
Assinado de forma digital por AERCIO SCHNEIDER:29071542068
Dados: 2026.10.07 11:13:29 -03'00'

VINICIUS BARP
Reg. no CRC - RS sob o No. 070207/O-7
CPF: 922.106.860-91

VINICIUS BARP:92210686091
Assinado de forma digital por VINICIUS BARP:92210686091
Dados: 2026.10.07 11:13:47 -03'00'

ANTONIO TOCHETTO:14025825015
Assinado de forma digital por ANTONIO TOCHETTO:14025825015
Dados: 2026.10.07 11:14:06 -03'00'

Empresa: **AERCIO, CELSO, ADILO, TARLIS E WILSON SCHNEIDER** Folha: 0001
C.P.F.: 290.715.420-68 Número livro: 0001
Período: 01/07/2026 - 31/07/2026

BALANCETE

Código	Classificação	Descrição da conta	Saldo Anterior	Débito	Crédito	Saldo Atual
1	1	ATIVO	127.353.856,83D	8.901.981,88	2.739.639,88	133.516.198,83D
2	1.1	ATIVO CIRCULANTE	72.895.236,58D	8.878.282,23	2.739.639,88	79.033.878,93D
3	1.1.1	DISPONIBILIDADES	89.276,83D	636.572,02	571.013,51	154.835,34D
4	1.1.10.1	CAIXA	2.149,57D	6.436,39	6.435,87	2.150,09D
5	1.1.10.100.1	CAIXA	2.149,57D	6.436,39	6.435,87	2.150,09D
6	1.1.10.2	BANCOS CONTA MOVIMENTO	87.127,26D	630.135,63	564.577,64	152.685,25D
7	1.1.10.200.1	BANRISUL C/C 35.053585.0-6 - WILSON SCHNEIDER	9,92D	0,00	0,00	9,92D
1614	1.1.10.200.1	SICOOB C/C 52.078-0 - AERCIO SCHNEIDER	17,70D	0,00	0,00	17,70D
1616	1.1.10.200.1	SICOOB C/C 54.572-4 - CELSO SCHNEIDER	8,92D	0,00	8,92	0,00
1615	1.1.10.200.1	SICOOB C/C 54.573-2 - WILSON SCHNEIDER	1,82D	0,00	0,00	1,82D
9	1.1.10.200.1	SICREDI C/C 16.985-4 / AERCIO SCHNEIDER - CELSO SCHI	8.333,02D	0,00	8.333,02	0,00
1804	1.1.10.200.1	TS ADMINISTRADORA LTDA CC 51400-4 BRADESCO	78.755,88D	630.135,63	556.235,70	152.655,81D
40	1.1.2	CLIENTES	2.366.413,94D	3.040.735,57	513.387,17	4.893.762,34D
41	1.1.20.1	DUPLICATAS A RECEBER	2.366.413,94D	3.040.735,57	513.387,17	4.893.762,34D
42	1.1.20.100.1	C.VACCARO & CIA LTDA	114.853,63D	0,00	0,00	114.853,63D
1999	1.1.20.100.2	AGROPECUARIA SCHNEIDER LTDA /CELSO SCHNEIDER	1.463.502,56D	372.921,17	513.387,17	1.323.036,56D
2187	1.1.20.100.3	AGROPECUÁRIA SCHNEIDER LTDA/AERCIO SCHNEIDER	723.100,00D	0,00	0,00	723.100,00D
2185	1.1.20.100.5	AGREX DO BRASIL LTDA/ADILO S.SCHNEIDER	0,00	481.828,50	0,00	481.828,50D
2186	1.1.20.100.6	AGREX DO BRASIL LTDA/WILSON SCHNEIDER	55.986,15D	1.144.427,70	0,00	1.200.413,85D
2188	1.1.20.100.7	AGREX DO BRASIL LTDA /AERCIO SCHNEIDER	8.971,60D	1.041.558,20	0,00	1.050.529,80D
60	1.1.3	CRÉDITOS DIVERSOS	5.948.065,34D	99.619,12	1.504.374,20	4.543.310,26D
61	1.1.30.1	CREDITOS DIVERSOS JUDICIAIS	250.707,41D	8,92	0,00	250.716,33D
62	1.1.30.100.1	BLOQUEIO JUDICIAL CAIXA FED.P.FUNDO	2.897,66D	0,00	0,00	2.897,66D
2001	1.1.30.100.2	BLOQUEIO JUDICIAL BRADESCO CONTA 50900-0 AERCIO S	64.283,53D	0,00	0,00	64.283,53D
2015	1.1.30.100.3	BLOQUEIO JUDICIAL BANRISUL C 3505358506 AERCIO SCH	4.759,72D	0,00	0,00	4.759,72D
2050	1.1.30.100.4	BLOQUEIO JUDICIAL SANTANDER CELSO/CT9724-7	17,17D	0,00	0,00	17,17D
2051	1.1.30.100.5	BLOQUEIO JUDICIAL SAANTANDER AERCIO/CT9723-0	17,90D	0,00	0,00	17,90D
2063	1.1.30.100.6	BLOQUEIO JUDICIAL BANRISUL CT3505358506 WILSON SCI	15,02D	0,00	0,00	15,02D
2118	1.1.30.100.7	BLOQUEIO CAIXA FEDERAL C 581940815-9	178.616,00D	0,00	0,00	178.616,00D
2181	1.1.30.100.8	BLOQUEIO JUDICIAL SANTANDER AERCIO SCHNEIDER CON	100,41D	0,00	0,00	100,41D
2194	1.1.30.100.9	BLOQUEIO JUDICIAL SICOB CONTA 54572-4 CELSO SCHNEI	0,00	8,92	0,00	8,92D
82	1.1.30.7	ADIANTAMENTOS	5.697.357,93D	99.610,20	1.504.374,20	4.292.593,93D
88	1.1.30.700.1	ADIANTAMENTOS A FORNECEDORES DE INSUMOS	19.215,96D	99.610,20	99.610,20	19.215,96D
1992	1.1.30.700.3	ADIANTAMENTO A JOSE ISAIAS MACHADO	3.200.000,00D	0,00	0,00	3.200.000,00D
2020	1.1.30.700.4	ADIANT.C.VACCARO /AERCIO/CELSO	2.478.141,97D	0,00	1.404.764,00	1.073.377,97D
259	1.1.8	ESTOQUES	9.432.159,09D	5.101.355,52	150.865,00	14.382.649,61D
2141	1.1.80.040.003	ESTOQUES DE TERCEIROS	8.307.482,73D	0,00	0,00	8.307.482,73D
260	1.1.80.1	ESTOQUES DE PRODUTOS AGRÍCOLAS	500.000,00D	2.634.781,09	0,00	3.134.781,09D
264	1.1.80.100.1	ESTOQUE DE SOJA EM GRÃOS/PINHALZINHO	500.000,00D	149.320,00	0,00	649.320,00D
2199	1.1.80.100.3	ESTOQUE DE TRIGO GRANEL PINHALZINHO	0,00	560.486,06	0,00	560.486,06D
2200	1.1.80.100.4	ESTOQUE PRODUTOS DE INSUMOS PARA PRODUÇÃO	0,00	1.924.975,03	0,00	1.924.975,03D
296	1.1.80.4	ESTOQUES	624.676,36D	2.466.574,43	150.865,00	2.940.385,79D
306	1.1.80.400.01	INSUMOS PARA A AGRICULTURA EM TRANSITO	624.676,36D	150.865,00	150.865,00	624.676,36D
2198	1.1.80.400.09	ESTOQUE DE MILHO A GRANEL APARECIDA DO RIO NEGRO	0,00	2.315.709,43	0,00	2.315.709,43D
325	1.1.9	DESPESAS A APROPRIAR	55.059.321,38D	0,00	0,00	55.059.321,38D
2074	1.1.90.001	ALUGUEIS A APROPRIAR	24.409.818,04D	0,00	0,00	24.409.818,04D
2077	1.1.90.002	JUROS A APROPRIAR C VACCARO CIA LTDA	647.217,99D	0,00	0,00	647.217,99D
2092	1.1.90.003	JUROS A APROPRIAR SICREDI WILSON SCHNEIDER CT C 510	8.614.640,66D	0,00	0,00	8.614.640,66D
2144	1.1.90.004	JUROS APROPRIAR SICREDI WILSON SCHNEIDER CT 5102115	3.413.063,25D	0,00	0,00	3.413.063,25D
2107	1.1.90.005	JUROS A APROPRIAR SICREDI CELSO SCHNEIDER/C51021161	171.720,77D	0,00	0,00	171.720,77D
2155	1.1.90.006	JUROS APROPRIAR SANTANDER/AERCIO SCHNEIDER CT 1085	4.791.252,70D	0,00	0,00	4.791.252,70D
2156	1.1.90.007	JUROS APROPRIAR SANTANDER AERCIO SCHNEIDER CT 1085	4.275.503,35D	0,00	0,00	4.275.503,35D
2157	1.1.90.008	JUROS APROPRIAR SANTANDER CELSO SCHNEIDER CT 10850	3.232.224,72D	0,00	0,00	3.232.224,72D
2158	1.1.90.009	JUROS A APROPRIAR SANTANDER CELSO SCHNEIDER CT 108	4.070.971,73D	0,00	0,00	4.070.971,73D
2159	1.1.90.010	JUROS APROPRIAR SANTANDER AERCIO SCHNEIDER CT 1085	1.714,85D	0,00	0,00	1.714,85D
2162	1.1.90.011	JUROS APROPRIAR SICREDI CELSO SCHNEIDER CT C5102116	1.212.788,45D	0,00	0,00	1.212.788,45D
2160	1.1.90.012	JUROS APROPRIAR SANTANDER/AERCIO SCHNEIDER V.4	136.567,45D	0,00	0,00	136.567,45D
2062	1.1.90.013	JUROS A APROPRIAR RURAL BRASIL	81.837,42D	0,00	0,00	81.837,42D
350	1.2	ATIVO NÃO CIRCULANTE	54.458.620,25D	23.699,65	0,00	54.482.319,90D
351	1.2.1	REALIZÁVEL A LONGO PRAZO	1.307.798,94D	0,00	0,00	1.307.798,94D
1691	1.2.10.020	B.BRASIL CONSORCIO G 1482/Q 3911/AERCIO SCHNEIDER	8.979,80D	0,00	0,00	8.979,80D
1692	1.2.10.021	CONSORCIO B BRASIL G1482/Q 4115/AERCIO SCHNEIDER	284.176,83D	0,00	0,00	284.176,83D
1689	1.2.10.10	CONSORCIO SICOOBI AERCIO SCHNEIDER G1377/Q/0594-0	58.350,44D	0,00	0,00	58.350,44D
1675	1.2.10.11	CONSORCIO SANTANDER G.5018 QTA.81-AERCIO	143.324,16D	0,00	0,00	143.324,16D
1678	1.2.10.13	CONSORCIO SICOOB AERCIO SCHNEIDER G.1138 G 0264-0	8.823,44D	0,00	0,00	8.823,44D
1679	1.2.10.14	CONSORCIO B.BRASIL AERCIO SCHNEIDER G.1231/QUOTA 14	41.852,70D	0,00	0,00	41.852,70D
1683	1.2.10.18	CONSORCIO B.BRASIL AERCIO SCHNEIDER GRUPO 1297 QUO	59.618,37D	0,00	0,00	59.618,37D
1690	1.2.10.19	CONSORCIO B.BRASIL G 1482/C/3072-AERCIO SCHNEIDER	16.990,03D	0,00	0,00	16.990,03D
1693	1.2.10.22	CONSORCIO B BRASIL G1482/Q/9577 AERCIO SCHNEIDER	8.979,80D	0,00	0,00	8.979,80D
1695	1.2.10.24	CONSORCIO B.BRASIL G.1612/Q 5638 CELSO SCHNEIDER	76.551,32D	0,00	0,00	76.551,32D
1698	1.2.10.25	CONSORCIO CAIXA F.PASSO FUNDO G 030023/Q/25740/WILS	25.858,49D	0,00	0,00	25.858,49D
1699	1.2.10.26	CONSORCIO CAIXA R.P.FUNDO AD.SCHNEIDER G.030032/214	36.346,92D	0,00	0,00	36.346,92D
1700	1.2.10.27	CONSORCIO C.FEDERAL P.FUNDO CELSO SCHM.GRUPO 30035	42.710,95D	0,00	0,00	42.710,95D

BALANCETE

Código	Classificação	Descrição da conta	Saldo Anterior	Débito	Crédito	Saldo Atual
1702	1.2.10.28	CONSORCIO SANTANDER AERCIO SCHNEIDER G.005012/0975	3.086,67D	0,00	0,00	3.086,67D
1703	1.2.10.29	CONSORCIO BARNSIUL/AERCIO SCHNEIDER G.48/Q/240	829,37D	0,00	0,00	829,37D
1624	1.2.10.3	CONSORCIO CAIXA ECON. FEDERAL	104.530,12D	0,00	0,00	104.530,12D
1808	1.2.10.30	CONSORCIO SANTANDER AERCIO SCHNEIDER G.749/Q358-2	4.079,03D	0,00	0,00	4.079,03D
1813	1.2.10.31	CONSROCIO SICREDI AERCIO SCHNEIDR G.30529/0415-0	1.115,27D	0,00	0,00	1.115,27D
1814	1.2.10.32	CONSORCIO SICREDI AERCIO SCHNEIDER G.30526-Q0470-00	608,69D	0,00	0,00	608,69D
1815	1.2.10.33	CONSORCIO SICREDI AERCIO SCHNEIDER G.030521 Q 0274-(	640,31D	0,00	0,00	640,31D
1833	1.2.10.34	CONSORCIO BANRISUL AERCIO SCHNEIDDR	3.321,84D	0,00	0,00	3.321,84D
1658	1.2.10.5	CONSORCIO B.BRASIL AERCIO SCHNEIDER GRUP0 1387/2100	44.765,95D	0,00	0,00	44.765,95D
1659	1.2.10.5	CONSORCIO B.BRASIL AERCIO SCHNEIDER GRUPO1407/1867	65.682,34D	0,00	0,00	65.682,34D
380	1.2.10.5	CONSORCIOS SICOOB	8.823,43D	0,00	0,00	8.823,43D
1656	1.2.10.6	CONSORCIO SANTANDER GRUPO 5024/QUOTA 0861/AERCIO	69.629,91D	0,00	0,00	69.629,91D
1657	1.2.10.7	CONSORCIO SANTANDER GRUPO 5025/QUOTA0835/AERCIO	104.323,48D	0,00	0,00	104.323,48D
1810	1.2.10.9	CONS.CAIXA FEDERAL G 40012 C. 461-0 WILSON SCHNEIDER	37.910,40D	0,00	0,00	37.910,40D
1809	1.2.10.9	CONS.CAIXA FEDERAL G 40012 C. 937-0 WILSON SCHNEIDER	45.888,88D	0,00	0,00	45.888,88D
390	1.2.2	INVESTIMENTOS	593.495,81D	0,00	0,00	593.495,81D
1811	1.2.20.1	CAPITALIZAÇÃO CAIXA CELSO SCHNEIDER	9.774,80D	0,00	0,00	9.774,80D
391	1.2.20.1	QUOTA CAPITAL SICREDI	233.021,37D	0,00	0,00	233.021,37D
1696	1.2.20.10	PREV.VIDA CAIXA F.P.FUNDO ADILO S.JUNIOR	12.765,53D	0,00	0,00	12.765,53D
1674	1.2.20.10	PREVIDENCIA RGS/BANRISUL	13.054,22D	0,00	0,00	13.054,22D
1807	1.2.20.11	PREV. VIDA CAIXA WILSON SCHNEIDER	1.273,60D	0,00	0,00	1.273,60D
1818	1.2.20.11	PREV.CAIXA AERCIO SCHNEIDER	5.345,60D	0,00	0,00	5.345,60D
1697	1.2.20.11	PREV.CAIXA WILSON SCHNEIDER	4.102,97D	0,00	0,00	4.102,97D
400	1.2.20.2	QUOTAS CAPITAL SICOOB	154.021,36D	0,00	0,00	154.021,36D
410	1.2.20.3	QUOTA CAPITAL SANTANDER	10.609,92D	0,00	0,00	10.609,92D
440	1.2.20.6	TITULOS CAPITALIZAÇÃO	149.526,44D	0,00	0,00	149.526,44D
475	1.2.3	IMOBILIZADO	52.557.325,50D	23.699,65	0,00	52.581.025,15D
476	1.2.30.1	TERRENOS	15.552.789,67D	0,00	0,00	15.552.789,67D
477	1.2.30.100.1	TERRENOS DA FAZENDA	15.552.789,67D	0,00	0,00	15.552.789,67D
500	1.2.30.3	EDIFICAÇÕES DA PRODUÇÃO AGRICOLA	15.099.152,19D	0,00	0,00	15.099.152,19D
502	1.2.30.300.1	DEPÓSITOS	683.508,76D	0,00	0,00	683.508,76D
501	1.2.30.300.1	SILOS	14.415.643,43D	0,00	0,00	14.415.643,43D
545	1.2.30.6	BENS MÓVEIS	21.905.383,64D	23.699,65	0,00	21.929.083,29D
554	1.2.30.600.1	MÓVEIS E UTENSÍLIOS	0,00	5.700,00	0,00	5.700,00D
1603	1.2.30.600.2	VEICULOS UTILITÁRIOS,MAQUINAS E EQUIPAMENTOS	21.905.383,64D	17.999,65	0,00	21.923.383,29D
650	2	PASSIVO	124.326.120,05C	42.591.325,67	42.702.069,17	124.436.863,55C
651	2.1	PASSIVO CIRCULANTE	185.450.799,20C	239.487,49	350.230,99	185.561.542,70C
652	2.1.1	EMPRÉSTIMOS E FINANCIAMENTOS	141.701.155,49C	639,43	18.084,49	141.718.600,55C
1630	2.1.10.13	EMPR.CNH CAPITAL AERCIO SCHENEIDER CT 2150572	118.049,60C	0,00	0,00	118.049,60C
1632	2.1.10.15	EMPR.CNH CAPITAL CELSO SCHENDEIR CT 2079578	138.146,63C	0,00	0,00	138.146,63C
1633	2.1.10.16	EMPR.B.BRASIL CDC CELSO SCHNEIDER CT 957055508	106.431,44C	0,00	0,00	106.431,44C
1635	2.1.10.18	EMPR.B.BRASIL CDC WILSON SCHNEIDER CT 897855	27.466,91C	0,00	0,00	27.466,91C
1643	2.1.10.24	EMPR.SANTANDER AERCIO SCHNEIDER CT 108500303411	31.629,76C	0,00	0,00	31.629,76C
1677	2.1.10.30	EMPR.CAIXA FEDERAL P.FUNDO ADILO S.JUNIOR CT 2144115	3.740.853,62C	0,00	0,00	3.740.853,62C
1727	2.1.10.55	B.BRASIL C.EMPR.ADILO S.JUNIOR CONT4006120	1.062.671,91C	0,00	0,00	1.062.671,91C
1728	2.1.10.56	EMPR.B.BRASIL ADILO S.JUUNIOR CONT4006113	542.028,88C	0,00	0,00	542.028,88C
1729	2.1.10.57	EMPR.B.BRASIL ADILO.S.JUNIOR CONT4006105	1.581.323,23C	0,00	0,00	1.581.323,23C
1730	2.1.10.58	B.BRASIL C.EMP.ADILO S.JUNIOR CT.4006096	978.334,51C	0,00	0,00	978.334,51C
1731	2.1.10.59	EMPR.B.BRASIL ADILO S.J.CONT 4006044	852.530,55C	0,00	0,00	852.530,55C
1732	2.1.10.60	EMP.B.BRASIL WILSON SCHNEIDERCT.4006121	1.282.422,10C	0,00	0,00	1.282.422,10C
1626	2.1.10.60	EMPR.BANRISUL WILSON SCHNEIDER CT.44004206608	215.440,48C	0,00	0,00	215.440,48C
1733	2.1.10.61	EMPR.B.BRASIL WILSON SCHNEIDER CT.4006112	615.267,65C	0,00	0,00	615.267,65C
1734	2.1.10.62	EMPR.B.BRASIL WILSON SCHENEIDR CT.4006103	1.457.859,89C	0,00	0,00	1.457.859,89C
1735	2.1.10.63	EMPR.B.BRASIL AERCIO SCHNEIDER CT.4006100	1.882.631,68C	0,00	0,00	1.882.631,68C
1736	2.1.10.64	EMP.B.BRASIL WILSON SCHNEIDER CT.4006073	1.620.424,28C	0,00	0,00	1.620.424,28C
1737	2.1.10.65	EMPR.B.BRASIL WILSON SCHNEIDER CT.4006043	1.044.866,21C	0,00	0,00	1.044.866,21C
1738	2.1.10.66	EMPR.B.BRASIL CELSO SCHNEIDER CT.4006045	1.288.998,40C	0,00	0,00	1.288.998,40C
1739	2.1.10.67	B.BRASIL C.EMPR.CELSO SCHNEIDER CT.4006071	2.303.376,72C	0,00	0,00	2.303.376,72C
1740	2.1.10.68	EMP.B.BRASIL CELSO SCHNEIDER CT.4006097	965.940,26C	0,00	0,00	965.940,26C
1741	2.1.10.69	EMP.B.BRASIL CELSO SCHNEIDER CT.4006106	434.033,37C	0,00	0,00	434.033,37C
1742	2.1.10.70	EMPR.B.BRASIL CELSO SCHNEIDER CT.4006107	1.482.082,23C	0,00	0,00	1.482.082,23C
1743	2.1.10.71	B.BRASIL EMPR.CELSO SCHNEIDER CT.4006108	1.543.925,03C	0,00	0,00	1.543.925,03C
1744	2.1.10.72	EMPR.B.BRASIL CELSO SCHNEIDER CT.4006119	524.541,10C	0,00	0,00	524.541,10C
1745	2.1.10.73	EMPR.B.BRASIL AERCIO SCHNEICER CT.4006122	1.893.578,81C	0,00	0,00	1.893.578,81C
1746	2.1.10.74	EMPR.B.BRASIL AERCIO SCHNEIDER CT.4006118	1.394.682,95C	0,00	0,00	1.394.682,95C
1747	2.1.10.75	EMP.B.BRASIL AERCIO SCHNEIDER CT.4006111	1.347.941,45C	0,00	0,00	1.347.941,45C
1748	2.1.10.76	EMPR.B.BRASIL AERCIO SCHNEIDER CT.4006110	1.491.404,90C	0,00	0,00	1.491.404,90C
1749	2.1.10.77	EMP.B.BRASIL AERCIO SCHNEIDER CT.4006109	1.266.946,69C	0,00	0,00	1.266.946,69C
1750	2.1.10.78	EMPR.B.BRASIL AERCIO SCHNEIDER CT.4006042	3.035.041,42C	0,00	0,00	3.035.041,42C
1751	2.1.10.79	EMP.B.BRASIL AERCIO SCHNEIDER CT.4006041	3.083.122,20C	0,00	0,00	3.083.122,20C
1649	2.1.10.8	EMPR.BANCO VOTORANTIN CT 312867102	16.061,46C	625,00	0,00	15.436,46C
1754	2.1.10.82	EMPR.CXA FEDERAL P.FUNDO WILSON SCHNEIDER CT.21377	3.678.515,67C	0,00	0,00	3.678.515,67C
1755	2.1.10.83	EMP.CXA FEDEAL P.FUNDO WILSON SCHNEIDER CT.2010283	1.693.945,19C	0,00	0,00	1.693.945,19C
1756	2.1.10.84	EMPR.CXA FEDEAL WILSON SCHNEIDER CT.1458090	352.632,93C	0,00	0,00	352.632,93C
1758	2.1.10.86	EMPR.CXA FEDEEAL WILSON SCHNEIDER CT.2278030	1.721.639,85C	0,00	0,00	1.721.639,85C
1759	2.1.10.86	EMPR.CXA FEDERAL WILSON SCHNEIDER CT.2300311	804.774,65C	0,00	0,00	804.774,65C
1760	2.1.10.87	EMP.CXA FEDERAL CELSO SCHNEIDER CT.2143124	4.310.935,93C	0,00	0,00	4.310.935,93C

BALANCETE

Código	Classificação	Descrição da conta	Saldo Anterior	Débito	Crédito	Saldo Atual
1761	2.1.10.88	EMP.CXA FEDERAL CELSO SCHNEIDER CT.2132249	4.270.072,30C	0,00	0,00	4.270.072,30C
1762	2.1.10.89	EMPR.CAIXA FEDERAL CELSO SCHNEIDER CT.1977249	2.214.871,93C	0,00	0,00	2.214.871,93C
1763	2.1.10.90	EMPR.CAIXA FEDERAL CELSO SCHNEIDER CT.1973852	425.812,31C	0,00	0,00	425.812,31C
1764	2.1.10.91	EMPR.CAIXA FEDERAL CELSO SCHNEIDER CT.1971206	310.279,57C	0,00	0,00	310.279,57C
1765	2.1.10.92	EMPR.CAIXA FEDERAL CELSO SCHNEIDER CT.1504085	3.342.619,89C	0,00	0,00	3.342.619,89C
1766	2.1.10.93	EMPR.CXA FEDERAL ADILO S.S CT.1949685	2.976.316,26C	0,00	0,00	2.976.316,26C
1773	2.1.11.00	EMPR.CAIXA FEDERAL AERCIO SCHNEIDER CT2023433	2.419.954,64C	0,00	0,00	2.419.954,64C
1775	2.1.11.01	EMPR.CAIXA FEDERAL AERCIO SCHNEIDEER CT.1971993	397.360,58C	0,00	0,00	397.360,58C
1774	2.1.11.01	EMPR.CAIXA FEDERAL AERCIO SCHNEIDER CT.1971817	1.029.697,74C	0,00	0,00	1.029.697,74C
1777	2.1.11.04	EMP.CAIXA FEDERAL AERCIO SCHNEIDER/CT.1929377	3.151.829,03C	0,00	0,00	3.151.829,03C
1779	2.1.11.06	EMPR.CAIXA FEDERAL AERCIO SCHNEIDER CT.2278759	1.723.123,61C	0,00	0,00	1.723.123,61C
1781	2.1.11.08	EMP.BANRISUL AERCIO SCHNEIDERT CT.108601469	677.346,61C	0,00	0,00	677.346,61C
1826	2.1.11.100	EMPR.BANRISUL WILSON SHNEIDER CT.44004289708	78.956,79C	0,00	0,00	78.956,79C
1783	2.1.11.100	EMPR.BANRIUSL AERCIO SCHNEIDER CT.117542491	425.634,74C	0,00	0,00	425.634,74C
1827	2.1.11.11	EMPR.BANRISUL WILSON SCHNEIDER CT.118227646	76.552,62C	0,00	0,00	76.552,62C
1829	2.1.11.13	EMPR.BANRISUL CELSO SCHNEIDER CT.108789166	598.168,66C	0,00	0,00	598.168,66C
1788	2.1.11.15	EMPR.BARNISUL CELSO SCHNEIDER CT.110139845	83.592,30C	0,00	0,00	83.592,30C
1789	2.1.11.16	EMP.BANRISUL CELSO SCHNEIDER CT.108834781	54.741,99C	0,00	0,00	54.741,99C
1834	2.1.11.16	EMPR.CAIXA FEDERAL WILSON SCHNEIDER CT1925268	3.110.264,63C	0,00	0,00	3.110.264,63C
1835	2.1.11.17	EMPR.BANRISUL AERCIO SCHNEIDER CT.44004619791	48.709,76C	0,00	0,00	48.709,76C
1836	2.1.11.18	EMP.CAIXA FEDERAL AERCIO SCHNEIDER CT.1972392	942.136,28C	0,00	0,00	942.136,28C
1838	2.1.11.20	EMP.B.BRASIL WILSON SCHNEIDER CT 4005942	166.807,50C	0,00	0,00	166.807,50C
1839	2.1.11.21	EMP.B.BRASIL WILSON SCHNEIDER CT.4004830	151.582,29C	0,00	0,00	151.582,29C
1793	2.1.11.21	EMP.BANRISUL WILSON SCHNEIDER CT 119353769	881.396,82C	0,00	0,00	881.396,82C
1840	2.1.11.21	EMPR.B.BRASILWILSON SCHNEIDER CT.4004921	8.048,40C	0,00	0,00	8.048,40C
1841	2.1.11.22	EMPR.B.BRASIL WILSON SCHNEIDER CT.4005932	2.367.309,36C	0,00	0,00	2.367.309,36C
1843	2.1.11.24	EMPR.B.BRASIL ADILO SCHNEIDER J.CT.4005937	1.493.689,64C	0,00	0,00	1.493.689,64C
1797	2.1.11.24	EMPR.BANRISUL AERCIO SCHNEIDER CT.44006296469	99.969,16C	0,00	0,00	99.969,16C
1844	2.1.11.25	EMPR.B.BRASIL ADILO SCHNHEIDER J CT 4005984	1.057.742,47C	0,00	0,00	1.057.742,47C
1798	2.1.11.25	EMPR.BANRISUL AERCIO SCHNEIDER CT. 44006235290	179.121,32C	0,00	0,00	179.121,32C
1845	2.1.11.26	EMPR.B.BRASIL ADILO SCHNEIDER JUNIOR CT4005927	1.235.923,96C	0,00	0,00	1.235.923,96C
1846	2.1.11.27	EMP. B.BRASIL AERCIO SCHNEIDER CT.77215724	1.802.026,34C	0,00	0,00	1.802.026,34C
1847	2.1.11.28	EMPR.B.BRASIL CELSO SCHNEIDER CT.4005097	101.282,08C	0,00	0,00	101.282,08C
1801	2.1.11.29	B.BRASIL C.EMPR.WILSON SCHNEIDER CT.4005985	2.842.320,22C	0,00	0,00	2.842.320,22C
1848	2.1.11.29	EMP.B.BRASIL CELSO SCHNEIDER CT.4005284	63.494,94C	0,00	0,00	63.494,94C
1849	2.1.11.30	EMP.B.BRASIL CELSO SCHNEIDER CT.4005316	124.724,62C	0,00	0,00	124.724,62C
1850	2.1.11.31	EMP.B.BRASIL CELSO SCHNEIDER CT.4005332	32.100,43C	0,00	0,00	32.100,43C
1851	2.1.11.32	EMP.B.BRASIL CELSO SCHNEIDER CT.4005380	63.494,94C	0,00	0,00	63.494,94C
1852	2.1.11.33	EMPR.B.BRASIL CELSO SCHNEIDER CT.4004850	93.597,48C	0,00	0,00	93.597,48C
1853	2.1.11.34	EMPR.B.BRASI CELSO SCHNEIDER CT.4004892	234.725,32C	0,00	0,00	234.725,32C
1854	2.1.11.35	EMPR.B.BRASIL CELSO SCHNEIDER CT.4004744	14.772,03C	0,00	0,00	14.772,03C
1855	2.1.11.36	EMP.B.BRASIL AERCIO SCHNEIDER CT.4004716	96.030,86C	0,00	0,00	96.030,86C
1856	2.1.11.37	EMP.B.BRASIL AERCIO SCHNEIDER CT4005318	72.199,44C	0,00	0,00	72.199,44C
1857	2.1.11.38	EMPR.B.BRASIL AERCIO SCHNEIDER CT.4005322	143.884,06C	0,00	0,00	143.884,06C
1869	2.1.11.48	EMPR.B.BRASIL CELSO SCHNEIDER CT.077215377	5.433.885,82C	0,00	0,00	5.433.885,82C
1882	2.1.11.61	EMP.B.BRASIL GIRO/AERCIO SCHNEIDER CT.077215789	1.824.981,57C	0,00	0,00	1.824.981,57C
1883	2.1.11.62	EMPR.B.BRASIL/GIRO/AERCIO SCHNEIDER CT 077215755	783.502,79C	0,00	0,00	783.502,79C
1884	2.1.11.63	EMPR.B.BRASIL/GIRO/AERCIO SCHNEIDER CT.077215801	413.757,53C	0,00	0,00	413.757,53C
1885	2.1.11.64	EMP.B.BRASIL/GIRO/WILSON SCHNEIDER/ct077215220	553.366,83C	0,00	0,00	553.366,83C
1886	2.1.11.65	EMPR.B.BRASIL/GIRO/WILSON SCHNEIDER CT07721759	904.419,40C	0,00	0,00	904.419,40C
1887	2.1.11.66	EMPR.B.BRASIL/GIRO/WILSON SCHNEIDER CT077215789	679.557,90C	0,00	0,00	679.557,90C
1891	2.1.11.70	EMPR.B.BRASIL WILSON SCHNEIDER CT77215725	1.300.870,50C	0,00	0,00	1.300.870,50C
1893	2.1.11.72	EMPR.B.BRASIL CELSO SCHNEIDER CT.4005934	1.831.790,61C	0,00	0,00	1.831.790,61C
1898	2.1.11.77	EMPR.B.BRASIL AERCIO SCHNEIDER CT4005930	712.302,37C	0,00	0,00	712.302,37C
1899	2.1.11.78	EMPR.B.BRASIL AERCIO SCHNEIDER CT 4005928	1.687.927,35C	0,00	0,00	1.687.927,35C
1900	2.1.11.79	EMPR.B.BRASIL AERCIO/CELSO/ADILO/WILSO ESC.10062/002	16.108.738,49C	0,00	0,00	16.108.738,49C
1905	2.1.11.81	EMPR.B.BRASIL CDC ADILO S J CT 988671395	277.192,61C	0,00	0,00	277.192,61C
1906	2.1.11.82	EMP.CDC BBRASI AERCIO SCHNEIDER CT 978091171	230.683,86C	0,00	0,00	230.683,86C
1909	2.1.11.85	EMPR.CDC B.BRASIL WILSON SCHNEIDER CT 978026342	177.457,40C	0,00	0,00	177.457,40C
1911	2.1.11.87	EMP.CAIXA FEDERAL AERCIO SCHNEIDER CT 113050	944.933,00C	0,00	0,00	944.933,00C
1912	2.1.11.88	EMPR.CAIXA FEDERAL AERCIO SCHNEIDER CT153338	713.392,39C	0,00	0,00	713.392,39C
1913	2.1.11.89	EMPR.CAIXA FEDERAL AERCIO SCHNEIDER CT 139725	6.228.926,45C	0,00	0,00	6.228.926,45C
1914	2.1.11.90	EMP.BANRISUL CELSO SCHNEIDER CT 121904764	288.542,18C	0,00	0,00	288.542,18C
1930	2.1.11.99	EMPR.BANRISUL WILSON SCHNEIDER CT 65637514	12.673,20C	0,00	0,00	12.673,20C
1931	2.1.12.00	EMP.BANRISUL WILSON SCHNEIDER CT 65956774	46.991,97C	0,00	0,00	46.991,97C
1936	2.1.12.02	EMP,.BANRISUL AERCIO SCHNEIDER CT 65523796	57.087,44C	0,00	0,00	57.087,44C
2002	2.1.12.04	EMPR.BANRISUL CELSO SCHNEIDER CT 00067373489	370.168,40C	0,00	0,00	370.168,40C
2003	2.1.12.05	EMPR.BANRISUL AERCIO SCHNEIDER CT00067373503	74.234,31C	0,00	0,00	74.234,31C
2004	2.1.12.06	EMPR.BANRISUL AERCIO SCHNEIDER CT 00067373502	353.762,66C	0,00	0,00	353.762,66C
2034	2.1.12.07	EMP.BANRISUL AERCIO SCHNEIDER CT 00068267441	25.742,68C	0,00	0,00	25.742,68C
2033	2.1.12.08	EMP.BANRISUL AERCIO SCHNEIDER CT 00068267415	56.686,64C	0,00	0,00	56.686,64C
2080	2.1.12.09	EMPR.SANTANDER CELSO SCHNEIDER CT 108500306283 CP.	318.294,27C	0,00	0,00	318.294,27C
2035	2.1.12.10	EMPR.BANRISUL AERCIO SCHNEIDER CT 00068267423	36.029,20C	0,00	0,00	36.029,20C
2081	2.1.12.10	EMPR.SANTANDER AERCIO SCHNEIDER CT 108500307026 CT	499.558,22C	0,00	0,00	499.558,22C
2083	2.1.12.12	EMPR.SANTANDER WILSON SCHNEIDER CT 108500306291	424.509,56C	0,00	0,00	424.509,56C
2084	2.1.12.13	EMPR.SANTANDER AERCIO SCHNEIDER CT 108500305651 CT	443.379,06C	0,00	0,00	443.379,06C
2089	2.1.12.15	EMPR.SICREDI WILSON SCHNEIDER C T C51021167-0 REPACT	610.808,25C	0,00	0,00	610.808,25C
2095	2.1.12.17	EMPR.SICREDI WILSON SCHNEIDER CT 51021140-9 CP	34.504,36C	0,00	0,00	34.504,36C
2097	2.1.12.18	EMP.SICREDI WILSON SCHNEIDER CT 51021156-5	177.251,92C	0,00	0,00	177.251,92C
2099	2.1.12.19	EMP.SICREDI AERCIO SCHNEIDER CT 51021132-	79.903,29C	0,00	0,00	79.903,29C
2105	2.1.12.20	EMPR.SICREDI CELSO SCHNEIDER CT 51021162-	62.984,17C	0,00	0,00	62.984,17C
2108	2.1.12.21	EMPR.SICREDI CELSO SCHNEIDER CT 51021161-1	8.918,20C	0,00	0,00	8.918,20C

BALANCETE

Código	Classificação	Descrição da conta	Saldo Anterior	Débito	Crédito	Saldo Atual
2101	2.1.12.22	EMPR.SICREDI AERCIO SCHNEIDER CT51021135	90.506,12C	0,00	0,00	90.506,12C
2103	2.1.12.23	EMPR.SICREDI AERCIO SCHNEIDER CT 51021138 CP	27.322,62C	0,00	0,00	27.322,62C
2110	2.1.12.24	EMPR.SICREDI CELSO SCHNEIDER CT 51021129	67.749,54C	0,00	0,00	67.749,54C
2112	2.1.12.25	EMPR.SICREDI CELSO SCHNEIDER CT 5102112 2	128.031,59C	0,00	0,00	128.031,59C
2114	2.1.12.26	EMPR.BANRISUL CELSO SCHNEIDER CT 68824024	145.163,74C	0,00	0,00	145.163,74C
2116	2.1.12.27	EMPR.BANRISUL WILSON SCHNEIDER CT 69020247	224.394,57C	0,00	0,00	224.394,57C
2129	2.1.12.28	SALDO CREDOR CONTA C.6504-8 B BRASIL CELSO/AERCIO/AI	163.969,21C	0,00	18.036,58	182.005,79C
2131	2.1.12.30	SALDO CREDOR C 3585052703 AERCIO SCHNEIDER/BANRISUI	163,57C	0,00	14,72	178,29C
2132	2.1.12.31	SALDO CREDOR C 3585052800 CELSO SCHNEIDER /BANRISUI	142,69C	0,00	12,84	155,53C
2134	2.1.12.33	SALDO CREDOR C 582774747,1 CAIXA FEDERAL WILSON SCH	123,19C	0,00	0,00	123,19C
2135	2.1.12.34	SALDO CREDOR C 582774762,5 CXA FEDERAL ADILO S JUNIO	7.380,51C	0,00	20,35	7.400,86C
2136	2.1.12.35	SALDO CREDOR C582774746,3 CAIXA FEDERAL CELSO SCHNI	4.544,18C	0,00	0,00	4.544,18C
2139	2.1.12.36	EMPR.SICOOB AERCIO SCHNEIDER CT 3052271/C.PRAZO	1.647.301,02C	0,00	0,00	1.647.301,02C
2146	2.1.12.38	EMPR.BANCO DO BRASIL AERCIO SCHNEIDER CT 158160751	377.812,91C	0,00	0,00	377.812,91C
2147	2.1.12.39	EMPR.B.BRASIL CELSO SCHNEIDER CT 158248897	159.508,89C	0,00	0,00	159.508,89C
2164	2.1.12.40	SALDO CREDOR CONTA 50900-0 BRADESCO AERCIO SCHNEII	14,43C	14,43	0,00	0,00
2165	2.1.12.41	EMPRESTIMO DE CELSO SCHNEIDER	100.000,00C	0,00	0,00	100.000,00C
2166	2.1.12.42	EMPRESTIMO TARLIS JOSHUYA SCHNEIDER	50.000,00C	0,00	0,00	50.000,00C
2167	2.1.12.43	EMPR.ADILO SCHENIDER JUNIOR	50.000,00C	0,00	0,00	50.000,00C
2178	2.1.12.43	EMPR.BAN RISUL AERCIO SCHNEIDER CT 121913917	2.763,58C	0,00	0,00	2.763,58C
2179	2.1.12.44	EMPR.BANRISUL AERCIO SCHNEIDER CT 121913186	22.783,40C	0,00	0,00	22.783,40C
2180	2.1.12.45	EMPR.BANRISUL AERCIO SCHNEIDER CT 121913674	24.976,42C	0,00	0,00	24.976,42C
720	2.1.2	FORNECEDORES	19.228.519,86C	196.536,99	205.430,67	19.237.413,54C
721	2.1.20.1	FORNECEDORES NACIONAIS	19.228.519,86C	196.536,99	205.430,67	19.237.413,54C
2192	2.1.20.100.104	SOCCOL BARBIERI LTDA	412,91C	0,00	0,00	412,91C
2152	2.1.20.100.105	ESCRITORIO TOCHETTO LTDA	3.500,00C	0,00	0,00	3.500,00C
1944	2.1.20.100.11	AUTO POSTO ALINOWSKI LTDA	20.147,75C	3.834,07	1.263,12	17.576,80C
2153	2.1.20.100.113	AGROTECNICA DALL BELLO LTDA	6.000,00C	0,00	0,00	6.000,00C
2173	2.1.20.100.113	SYNAGRO COMERCIAL AGRICOLA SA	600.055,19C	0,00	0,00	600.055,19C
2195	2.1.20.100.114	CET COMERCIAL ELETRICA LTDA	0,00	0,00	312,34	312,34C
2154	2.1.20.100.114	COM. COMB VIADUTENSE LTDA	11.028,44C	0,00	0,00	11.028,44C
2174	2.1.20.100.114	R.L. LUBRIFICANTES E ACESSORIOS LTDA	0,00	0,00	550,00	550,00C
2149	2.1.20.100.114	RÁDIO MARCELINO RAMOS LTDA	0,00	0,00	105,00	105,00C
2196	2.1.20.100.115	GENMAQ GERADORES LTDA 01012026	0,00	0,00	3.900,00	3.900,00C
1945	2.1.20.100.12	ALENCAR E CAMELO LTDA	1.767,00C	1.767,00	0,00	0,00
1952	2.1.20.100.19	KE SOJA COM DE INSUMOS LTDA/CNPJ 89842686/0001-71	355.500,00C	20.000,00	0,00	335.500,00C
1904	2.1.20.100.2	RURAL BRASIL SA CNPJ 14947900/0033-32	1.575.777,88C	0,00	0,00	1.575.777,88C
1954	2.1.20.100.21	COOPERALFA AGROINDUSTRIAL	995,90C	995,90	448,92	448,92C
1957	2.1.20.100.24	SOMPO SEGUROS SA CNPJ 61383493/0001-80	0,00	3.342,92	26.743,36	23.400,44C
1960	2.1.20.100.27	PNEULANDIA COMERCIAL LTDA	0,00	0,00	4.862,00	4.862,00C
1928	2.1.20.100.3	C VACCARO & CIA LTDA/CELSO SCHNEIDER	2.538.137,46C	0,00	0,00	2.538.137,46C
1933	2.1.20.100.3	C.VACARRO & CIA LTDA /WILSON SCHNEIDER	116.519,61C	0,00	0,00	116.519,61C
1963	2.1.20.100.30	LUBRIFIC MAIS DIST DE FILTROS LTDA	0,00	0,00	317,81	317,81C
1967	2.1.20.100.34	RA GONÇALVES CIA LTDA	1.698,00D	0,00	0,00	1.698,00D
1934	2.1.20.100.4	C.VACCARO & CIA LTDA AERCIO SCHNEIDER	1.353.742,50C	150.865,00	150.865,00	1.353.742,50C
1982	2.1.20.100.44	AUTO PEÇAS RIO NEGRO LTDA	0,00	0,00	574,60	574,60C
2016	2.1.20.100.63	AGREX DO BRASIL SA ADILO S JUNIOR	596.856,40C	0,00	0,00	596.856,40C
2017	2.1.20.100.64	AGREX DO BRASIL SA CELSO SCHNEIDER	785.446,40C	0,00	0,00	785.446,40C
2018	2.1.20.100.65	AGREX DO BRASIL SA WILSON SCHNEIDER	1.430.033,00C	0,00	0,00	1.430.033,00C
2019	2.1.20.100.66	AGREX DO BRASIL SA AERCIO SCHNEIDER	1.274.470,00C	0,00	0,00	1.274.470,00C
2021	2.1.20.100.67	C.VACCARO AERCIO/CELSO	125.863,66C	0,00	0,00	125.863,66C
2025	2.1.20.100.69	ROLAPARTS COM DE ROLAMENTOS LTDA /CNPJ 38132635/(	1.870,09C	1.870,10	15.193,52	15.193,51C
2036	2.1.20.100.73	FENIX CONSTRUÇÕES LTDA	30.299,54C	0,00	0,00	30.299,54C
2044	2.1.20.100.81	MM BATERIAS E AUTO ELETRICA LTDA	1.670,00C	1.670,00	0,00	0,00
2049	2.1.20.100.84	FINOCHIO E USTRA SOCIEDADE ADVOGADOS LTDA	50.000,00C	10.000,00	0,00	40.000,00C
2065	2.1.20.100.92	C VACCARO CIA LTDA/WILSON SCHNEIDER 2	36.132,70C	0,00	0,00	36.132,70C
2120	2.1.20.100.93	ALPER CONSULTORIA E CORRETORA DE SEGUROS SA	4.316,70C	0,00	0,00	4.316,70C
2142	2.1.20.100.95	CPR FINANCEIRA C VACCARO CIA LTDA/AERCIO SCHNEIDEI	3.448.549,00C	0,00	0,00	3.448.549,00C
2122	2.1.20.100.95	GILNEI JOSÉ CESARI	2.192,00C	2.192,00	295,00	295,00C
2143	2.1.20.100.96	CPF FINANCEIRA C VACCARO CIA LTDA/CELSO SCHNEIDER	4.858.933,73C	0,00	0,00	4.858.933,73C
750	2.1.3	IMPOSTOS E CONTRIBUIÇÕES A RECOLHER	20.678,81C	22.665,72	23.306,78	21.319,87C
751	2.1.30.1	IMPOSTOS E CONTRIBUIÇÕES A RECOLHER	20.678,81C	22.665,72	23.306,78	21.319,87C
760	2.1.30.100.1	FGTS A RECOLHER	4.453,84C	4.453,84	4.473,64	4.473,64C
756	2.1.30.100.1	IMPOSTOS FEDERAIS	1.371,91D	0,00	0,00	1.371,91D
759	2.1.30.100.1	INSS A RECOLHER	17.596,88C	17.596,88	18.218,14	18.218,14C
753	2.1.30.100.1	IRRF A RECOLHER	0,00	615,00	615,00	0,00
780	2.1.4	CONTAS A PAGAR	24.500.445,04C	19.645,35	103.409,05	24.584.208,74C
781	2.1.40.1	CONTAS A PAGAR	24.410.215,44C	880,26	230,75	24.409.565,93C
786	2.1.40.100.1	ARRENDAMENTOS A PAGAR/KLA	9.232.195,25C	0,00	0,00	9.232.195,25C
789	2.1.40.100.1	EMPRESTIMOS CONSIGNADOS EMPREGADOS	649,51C	880,26	230,75	0,00
787	2.1.40.100.1	ENERGIA ELÉTRICA	252,11D	0,00	0,00	252,11D
2075	2.1.40.100.2	ARRENDAMENTOS PEDRO L AUTH/PAULO A AUTH NOVA AI	6.140.066,73C	0,00	0,00	6.140.066,73C
2076	2.1.40.100.3	ARRENDAMENTOS A PAGAR/HENRIQUE B FURTADO	3.030.053,76C	0,00	0,00	3.030.053,76C
2138	2.1.40.100.4	ARRENDAMENTO PEDRO LUIZ AUTH/PAULO A.AUTH/NOVA /	714.377,25C	0,00	0,00	714.377,25C
2137	2.1.40.100.4	ARRENDAMENTOS PEDRO E PAULO A. AUTH /PROGRESSO	5.293.125,05C	0,00	0,00	5.293.125,05C
2189	2.1.40.105	BANRISUL CARTAO DE CREDITO	88.190,94C	0,00	0,00	88.190,94C
2191	2.1.40.106	BRADESCO CARTOES DE CREDITO	2.038,66C	18.765,09	69.625,67	52.899,24C
2197	2.1.40.107	CARTÕES DE CREDITO A PAGAR MASTERCARD SICREDI	0,00	0,00	33.552,63	33.552,63C

BALANCETE

Código	Classificação	Descrição da conta	Saldo Anterior	Débito	Crédito	Saldo Atual
835	2.2	PASSIVO NÃO CIRCULANTE	89.277.014,82C	0,00	0,00	89.277.014,82C
836	2.2.1	EMPRÉSTIMOS E FINANCIAMENTOS	89.277.014,82C	0,00	0,00	89.277.014,82C
2087	2.2.11.201	EMPR.SICOOB AERCIO SCHNEIDER CT 3052271/REPACTUAÇÃ	8.619.169,86C	0,00	0,00	8.619.169,86C
2047	2.2.11.211	EMPR.ITAU/UNIBANCO/AERCIO SCHNEIDER CT 10202510002	2.559.280,24C	0,00	0,00	2.559.280,24C
1644	2.2.11.212	EMPR.SANTANDER CELSO SCHNEIDER CT 108500306283	6.405.401,97C	0,00	0,00	6.405.401,97C
1752	2.2.11.213	SANTANDER C.EMP.AERCIO SCHNEIDER CT.108500307026	9.771.705,67C	0,00	0,00	9.771.705,67C
1927	2.2.11.214	SANTANDER SALDO CREDOR 01.11.2024 CT 1009723-0 AERCI	292.780,17C	0,00	0,00	292.780,17C
1665	2.2.11.215	EMP.SANTANDER WILSON SCHNEIDER CT 108500306291	8.303.043,81C	0,00	0,00	8.303.043,81C
1753	2.2.11.216	SANTANDER EMPR.AERCIO SCHNEIDER CT.108500305651	8.695.701,06C	0,00	0,00	8.695.701,06C
2093	2.2.11.217	EMPR.SICREDI WILSON SCHNEIDER CT	23.275.518,33C	0,00	0,00	23.275.518,33C
2096	2.2.11.217	EMPR.SICREDI WILSON SCHNEIDER CT 51021140-9	274.535,61C	0,00	0,00	274.535,61C
2098	2.2.11.218	EMPR.SICREDI WILSON SCHNEIDER CT 51021156	6.769.449,16C	0,00	0,00	6.769.449,16C
2100	2.2.11.219	EMPR.SICREDI AERCIO SCHNEIDER CT 51021132-8 LP	635.753,54C	0,00	0,00	635.753,54C
2106	2.2.11.220	SICREDI C.EMPR.CELSO SCHNEIDER CT 51021162 CT	2.405.436,49C	0,00	0,00	2.405.436,49C
2109	2.2.11.221	EMPR.SICREDI CELSO SCHNEIDER CT 51021161-	340.589,78C	0,00	0,00	340.589,78C
2102	2.2.11.222	EMPR.SICREDI AERCIO SCHNEIDER CT C51021135 LP	730.067,09C	0,00	0,00	730.067,09C
2104	2.2.11.223	EMPR.SICREDI AERCIO SCHNEIDER CT C51021138	217.393,52C	0,00	0,00	217.393,52C
2086	2.2.11.224	CREDITOS POR CESSAO EMPRESTIMO SICOOB AGROP.SCHNE	8.423.448,56C	0,00	0,00	8.423.448,56C
2111	2.2.11.224	EMPR.SICREDI CELSO SCHNEIDER CT 51021129	539.051,84C	0,00	0,00	539.051,84C
2113	2.2.11.225	EMP.SICREDI CELSO SCHNEIDER CT 51021122	1.018.688,12C	0,00	0,00	1.018.688,12C
1000	2.4	PATRIMÔNIO LIQUIDO	150.401.693,97D	42.351.838,18	42.351.838,18	150.401.693,97D
1070	2.4.5	RESULTADOS ACUMULADOS	150.401.693,97D	42.351.838,18	42.351.838,18	150.401.693,97D
1071	2.4.50.1	LUCROS A DESTINAR (CONTA TRANSITÓRIA)	0,00	42.351.838,18	42.351.838,18	0,00
1080	2.4.50.2	(-) PREJUIZOS ACUMULADOS	150.401.693,97D	0,00	0,00	150.401.693,97D
1100	3	RECEITAS	18.207.581,81C	0,00	3.097.654,40	21.305.236,21C
1101	3.1	RECEITAS	18.207.581,81C	0,00	3.097.654,40	21.305.236,21C
1102	3.1.1	RECEITA DE VENDAS	18.112.167,82C	0,00	3.097.654,40	21.209.822,22C
1130	3.1.10.3	PRODUTOS AGRICOLAS	18.112.167,82C	0,00	3.097.654,40	21.209.822,22C
1131	3.1.10.300.1	MILHO/TOCANTINS	913.482,00C	0,00	2.723.454,40	3.636.936,40C
1133	3.1.10.300.1	SOJA	17.198.685,82C	0,00	374.200,00	17.572.885,82C
1210	3.3.3	OUTRAS RECEITAS FINANCEIRAS	79.944,40C	0,00	0,00	79.944,40C
1211	3.3.30.1	OUTRAS RECEITAS FINANCEIRAS	79.944,40C	0,00	0,00	79.944,40C
1212	3.3.30.100.1	JUROS DE APLICAÇÕES FINANCEIRAS	79.013,29C	0,00	0,00	79.013,29C
2176	3.3.30.100.2	CASH BCK CARTÕES DE CREDITO	931,11C	0,00	0,00	931,11C
1230	3.4.2	RECEITA DE DIVIDENDOS E LUCROS	249,60C	0,00	0,00	249,60C
1231	3.4.20.1	RECEITA DE DIVIDENDOS E LUCROS	249,60C	0,00	0,00	249,60C
2190	3.4.20.100.2	DESCONTOS OBTIDOS	249,60C	0,00	0,00	249,60C
1280	3.7.1	RECEITA DA ALIENAÇÃO DO ATIVO NÃO CIRCUL	15.219,99C	0,00	0,00	15.219,99C
1281	3.7.10.1	VENDAS DE INVESTIMENTOS	15.219,99C	0,00	0,00	15.219,99C
1300	4	CUSTOS E DESPESAS	15.179.845,03D	1.996.560,93	4.950.505,03	12.225.900,93D
1301	4.1	CUSTOS	7.416.547,47D	1.601.696,59	4.950.490,52	4.067.753,54D
1385	4.1.2	CUSTOS DE CULTURAS AGRÍCOLAS	6.546.076,41D	1.404.764,00	4.950.490,52	3.000.349,89D
1386	4.1.20.1	CUSTOS DA CULTURA DO MILHO/SOJA/TRIGO	6.546.076,41D	1.404.764,00	4.950.490,52	3.000.349,89D
1620	4.1.20.100.01	ARRENDAMENTO RURAL	1.357.477,07D	0,00	0,00	1.357.477,07D
1388	4.1.20.100.1	ADUBOS E DEFENSIVOS	5.080.599,34D	1.253.899,00	4.950.490,52	1.384.007,82D
1389	4.1.20.100.1	MAO DE OBRA DO PLANTIO E CAPINA	108.000,00D	0,00	0,00	108.000,00D
1387	4.1.20.100.1	SEMENTES	0,00	150.865,00	0,00	150.865,00D
1490	4.1.4	OUTROS CUSTOS	870.471,06D	196.932,59	0,00	1.067.403,65D
1491	4.1.40.1	DEPRECIAÇÕES	1.786,66D	0,00	0,00	1.786,66D
1492	4.1.40.2	MANUTENÇÃO DE MÁQUINAS E EQUIPAMENTOS	843.684,40D	196.932,59	0,00	1.040.616,99D
1685	4.1.40.3	EDIFICAÇÕES SILOS	25.000,00D	0,00	0,00	25.000,00D
1500	4.2	DESPESAS	7.763.297,56D	394.864,34	14,51	8.158.147,39D
1501	4.2.1	DESPESAS DE PESSOAL	416.179,48D	77.861,14	0,08	494.040,54D
1502	4.2.10.1	DEPESAS DE PESSOAL	416.179,48D	77.861,14	0,08	494.040,54D
1511	4.2.10.100.1	CONSIGNADO EMPREGADOS	1.299,02D	230,75	0,00	1.529,77D
1507	4.2.10.100.1	FGTS	26.840,47D	4.473,64	0,00	31.314,11D
1506	4.2.10.100.1	INSS	98.379,67D	18.218,14	0,00	116.597,81D
1503	4.2.10.100.1	ORDENADOS, SALÁRIOS E COMISSÕES	289.542,29D	53.569,12	0,08	343.111,33D
1509	4.2.10.100.1	VIAGENS E REPRESENTAÇÕES	118,03D	1.369,49	0,00	1.487,52D
1512	4.2.2	DESPESAS COM FRETE	1.759.088,13D	296.756,49	0,00	2.055.844,62D
1513	4.2.20.1	DESPESAS COM FRETE	829.273,61D	144.652,13	0,00	973.925,74D
1514	4.2.20.100.1	COMBUSTÍVEIS	739.784,29D	140.107,23	0,00	879.891,52D
1515	4.2.20.100.1	MATERIAL DE CONSUMO	59.564,10D	4.544,90	0,00	64.109,00D
1648	4.2.20.100.2	FRETES E CARRETOS	29.925,22D	0,00	0,00	29.925,22D
1526	4.2.30.1	OUTRAS DESPESAS	823.897,32D	120.965,54	0,00	944.862,86D
1531	4.2.30.100.1	SEGUROS	16.865,91D	26.743,36	0,00	43.609,27D
1604	4.2.30.100.1	SERVIÇOS DE TERCEIROS PJ	804.605,94D	93.849,28	0,00	898.455,22D
1530	4.2.30.100.1	TELEFONE E CORREIOS	2.425,47D	372,90	0,00	2.798,37D
1550	4.2.30.7	PROVISÕES	105.917,20D	31.138,82	0,00	137.056,02D
1553	4.2.30.700.1	AGUA E ESGOTO	783,66D	148,60	0,00	932,26D

BALANCETE

Código	Classificação	Descrição da conta	Saldo Anterior	Débito	Crédito	Saldo Atual
1552	4.2.30.700.1	FORÇA E LUZ	105.133,54D	30.990,22	0,00	136.123,76D
1565	4.2.4	DESPESAS TRIUTÁRIAS	67.397,95D	1.505,03	0,00	68.902,98D
1566	4.2.40.1	DEPESAS TRIBUTÁRIAS	67.397,95D	1.505,03	0,00	68.902,98D
1568	4.2.40.100.1	IMPOSTOS E TAXAS	1.024,41D	226,20	0,00	1.250,61D
2177	4.2.40.100.1	IMPOSTOS ESTADUAIS	647,23D	0,00	0,00	647,23D
1986	4.2.40.100.1	IPVA	33.341,80D	0,00	0,00	33.341,80D
1571	4.2.40.100.1	TRIBUTOS FEDERAIS FUNRURAL	32.384,51D	1.278,83	0,00	33.663,34D
1579	4.2.6	DESPESAS FINANCEIRAS	5.520.632,00D	18.741,68	14,43	5.539.359,25D
1580	4.2.60.1	DESPESAS FINANCEIRAS	5.520.632,00D	18.741,68	14,43	5.539.359,25D
1583	4.2.60.100.1	DESPESAS BANCÁRIAS	1.169,40D	116,36	0,00	1.285,76D
1582	4.2.60.100.1	JUROS PASSIVOS	5.519.462,60D	18.625,32	14,43	5.538.073,49D

AERCIO SCHNEIDER

CPF: 290.715.420-68

ANTONIO TOCHETTO
Reg. no CRC - RS sob o No. 22023
CPF: 140.258.250-15

DEMONSTRAÇÃO DO RESULTADO DO EXERCÍCIO EM 31/07/2026

Descrição	Saldo	Soma	Total
DESPESAS FINANCEIRAS			
DESPESAS FINANCEIRAS			
DESPESAS FINANCEIRAS			
DESPESAS BANCÁRIAS	(116,36)		
JUROS PASSIVOS	(18.610,89)	(18.727,25)	(18.727,25)
DESPESAS TRIBUTARIAS			
IMPOSTOS E TAXAS	(226,20)		
TRIBUTOS FEDERAIS FUNRURAL	(1.278,83)	(1.505,03)	(1.505,03)
OUTRAS DESPESAS			
CONSIGNADO EMPREGADOS	(230,75)		
VIAGENS E REPRESENTAÇÕES	(1.369,49)	(1.600,24)	
OUTRAS DESPESAS			
SERVIÇOS DE TERCEIROS PJ	(93.849,28)		
TELEFONE E CORREIOS	(372,90)	(94.222,18)	(95.822,42)
DESPESAS COM PESSOAL			
FGTS	(4.473,64)		
INSS	(18.218,14)		
ORDENADOS, SALÁRIOS E COMISSÕES	(53.569,04)	(76.260,82)	(76.260,82)
OUTROS CUSTOS			
MANUTENÇÃO DE MÁQUINAS E EQUIPAMENTOS	(196.932,59)		
SEGUROS	(26.743,36)	(223.675,95)	
PROVISÕES			
FORÇA E LUZ	(30.990,22)	(30.990,22)	(254.666,17)
RECEITAS DE VENDA			
PRODUTOS AGRICOLAS			
MILHO/TOCANTINS	2.723.454,40		
SOJA	374.200,00	3.097.654,40	3.097.654,40
CUSTOS DAS CULTURAS AGRICOLAS			
ADUBOS E DEFENSIVOS	3.696.591,52		
SEMENTES	(150.865,00)		
COMBUSTÍVEIS	(140.107,23)		
MATERIAL DE CONSUMO	(4.544,90)		
AGUA E ESGOTO	(148,60)	3.400.925,79	3.400.925,79
LUCRO LÍQUIDO DO EXERCÍCIO			6.051.598,50

AERCIO SCHNEIDER

CPF: 290.715.420-68

VINICIUS BARP
Reg. no CRC - RS sob o No. 070207/O-7
CPF: 922.106.860-91

DEMONSTRAÇÃO DOS FLUXOS DE CAIXA PELO MÉTODO INDIRETO EM 31 DE JULHO DE 2026

ATIVIDADES OPERACIONAIS	
Resultado do período	6.051.598,50
LUCRO OPERACIONAL BRUTO ANTES DAS MUDANÇAS NO CAPITAL DE GIRO	6.051.598,50
(Aumento) Redução em Contas a Receber	(2.527.348,40)
(Aumento) Redução Créditos Diversos a Receber (Bloqueio Judicial)	(8,92)
(Aumento) Redução Créditos Diversos a Receber (Adiantamentos)	1.404.764,00
(Aumento) Redução nos estoques	(4.950.490,52)
Aumento (Redução) em fornecedores	8.893,68
Aumento (Redução) em contas a pagar e provisões	83.763,70
Variação de Obrigações Sociais e Trabalhistas	641,06
CAIXA PROVENIENTE DAS OPERAÇÕES	71.813,10
FLUXO DE CAIXA ANTES DOS ITENS EXTRAORDINÁRIOS	71.813,10
CAIXA LÍQUIDO PROVENIENTE DAS ATIVIDADES OPERACIONAIS	71.813,10
ATIVIDADES DE INVESTIMENTO	
Compras de imobilizado	(23.699,65)
CAIXA LÍQUIDO USADO NAS ATIVIDADES DE INVESTIMENTOS	(23.699,65)
ATIVIDADES DE FINANCIAMENTO	
Empréstimos tomados	17.445,06
CAIXA LÍQUIDO GERADO PELAS ATIVIDADES DE FINANCIAMENTOS	17.445,06
Aumento nas Disponibilidades	65.558,51
DISPONIBILIDADES - NO INÍCIO DO PERÍODO	89.276,83
DISPONIBILIDADES - NO FINAL DO PERÍODO	154.835,34

AERCIO SCHNEIDER:29071542068
AERCIO SCHNEIDER
CPF: 290.715.420-68
Assinado de forma digital por AERCIO SCHNEIDER:29071542068
Dados: 2026.10.07 11:10:23 -03'00'

VINICIUS BARP:92210686091
VINICIUS BARP
Reg. no CRC - RS sob o Nº 070207/O-1
CPF: 922.106.860-91
Assinado de forma digital por VINICIUS BARP:92210686091
Dados: 2026.10.07 11:10:42 -03'00'

ANTONIO TOCHETTO:14025825015
Assinado de forma digital por ANTONIO TOCHETTO:14025825015
Dados: 2026.10.07 11:10:58 -03'00'