



medeiros²
costa beber
administração judicial

ABC SHOES INDÚSTRIA E COMÉRCIO DE CALÇADOS LTDA

RECUPERAÇÃO JUDICIAL

Nº 5002939-32.2020.8.24.0062

RELATÓRIO MENSAL DE ATIVIDADES

52º Relatório Mensal de Atividades

Competência: Dezembro de 2024

ÍNDICE

	Aspectos Jurídicos Cronograma Processual Últimos eventos relevantes
	Operação Estrutura Societária Operação - Overview Financeiro
	Funcionários
	Dados Contábeis e Informações Financeiras Fluxo de Caixa Balanço Patrimonial Demonstração do Resultado do Exercício Índices de Liquidez
	Endividamento Passivo Total Passivo Extraconcursal
	Diligências nos estabelecimentos da Recuperanda
	Cumprimento do Plano



INTRODUÇÃO

Em cumprimento ao disposto no art. 22, II, “c” da Lei 11.101/2005, o presente Relatório Mensal de Atividades (“RMA”) reúne as informações operacionais, financeiras, econômicas da empresa **ABC SHOES INDÚSTRIA E COMÉRCIO LTDA**, tendo sido elaborado com base em documentos extraídos dos autos do processo de Recuperação Judicial, solicitados à Recuperanda, além de visitas técnicas ocorridas e/ou a partir de reuniões realizadas com os seus representantes e respectivos procuradores.

A análise técnica contábil apresentada neste RMA é limitada às informações disponibilizadas pela Recuperanda, de sua responsabilidade e de forma não exaustiva, uma vez que os administradores foram mantidos na condução da empresa, de acordo com o disposto no artigo 64 da Lei n.º 11.101/2005.

A Recuperanda vêm cumprindo regularmente suas obrigações processuais com a apresentação das contas demonstrativas mensais (art. 52, IV, da LREF). O prazo para envio das informações contábeis é o dia 25 do mês subsequente ao encerramento da competência. A partir do recebimento, a Administração Judicial dispõe do prazo de 30 dias para a análise e elaboração do presente Relatório Mensal de Atividades.

Esta Administração Judicial recebeu as demonstrações financeiras de **dezembro/2024 em 27/01/2025. Os questionamentos foram realizados em 05/02/2025 e retornados no mesmo dia.**

Informações adicionais ou complementares podem ser obtidas diretamente com a Administração Judicial, por intermédio da central de atendimento 0800 150 1111, pelo WhatsApp (51) 99871-1170, e-mail contato@administradorjudicial.adv.br ou no endereço eletrônico: www.administradorjudicial.adv.br



CRONOGRAMA PROCESSUAL



09/09/2020 - Ajuizamento da RJ



10/10/2020 - Deferimento da RJ



12/11/2020 - Publicação do 1º edital



03/12/2020 - Prazo de habilitações e divergências



25/01/2021 – Prazo para apresentação do plano



22/01/2021 - Publicação do segundo edital



05/02/2021- Prazo de impugnação a relação de credores



01/02/2021 – Publicação edital intimação acerca do PRJ



03/03/2021 - Prazo de objeções ao PRJ



06/04/2021 – Edital de convocação para AGC



27/05/2021 – 1ª assembleia geral de credores



29/06/2021 – continuação da assembleia geral de credores



26/08/2021 – continuação da assembleia geral de credores




03/11/2021 - Homologação do plano e concessão da RJ



18/04/2023 - Publicação do quadro geral de credores



03/11/2023 – Previsão de encerramento da Recuperação Judicial





OPERAÇÃO – ESTRUTURA SOCIETÁRIA



ABC Shoes Indústria e Comércio de Calçados
86.154.119/0001-34



Porte: DEMAIS



Matriz:
Rua José Marcelino Franco, 313, São João Batista/ SC
Filial:
Rodovia BR 101, S/N, Sala 1044, Porto Belo/ SC



Fabrica e vende os produtos diretamente para as franquias da Raphaella Bozz e para outros clientes (consumidores da marca All Mine, por exemplo).



Capital Social: R\$ 2.721.000
Sócio Claudio Cesar Booz
100%



Raphaella Booz Franquias
10.845.752/0001-07



Porte: DEMAIS



Matriz:
Rua José Marcelino Franco, 313, São João Batista/ SC



Possui franquias da marca Raphaella Booz, recebe os pedidos dos franqueados e direciona para a ABC. Recebe comissionamento da ABC pela intermediação e royalties dos seus franqueados.



Capital Social: R\$ 99.000
Sócio Claudio Cesar Booz
100%

Últimas alterações societárias:

- 28/09/2022 – Penhora de cotas do sócio Claudio Cesar Booz para saldar a dívida junto ao Banco Bradesco.
- 09/02/2022 – Alteração de filial.




Produção

A empresa ABC Shoes atua no setor calçadista e tem como principal atividade a fabricação de calçados de couro. Segundo a Recuperanda, as vendas da marca Raphaella Booz, que a empresa detém franquia e que possui maior valor agregado, vem se consolidado no mercado.

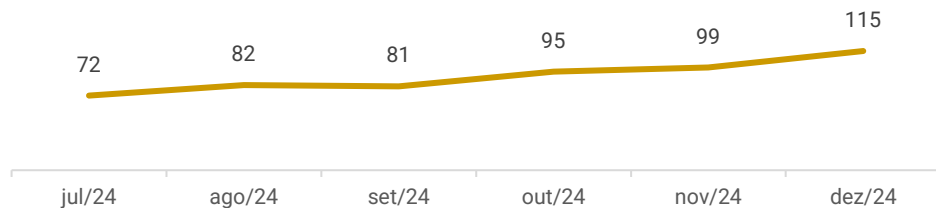
A operação de dezembro/2024 contou com **15 dias trabalhados**. Abaixo demonstra-se o total de produção por dia no mês em cada setor produtivo.

Total de Produção por dia/mês- Dezembro/2024



Em dezembro/2024, o **volume de produção foi de 115%**, crescimento de 16% na eficiência produtiva em relação ao mês anterior.

Eficiência Produtiva (%)



O quadro de colaboradores da ABC Shoes é composto por **124 colaboradores, dos quais 118 pertencem a matriz e 06 estão alocados na filial**. Os salários, FGTS e INSS estão adimplentes.



Passivo Extraconcursal
R\$ 25,8 milhões

O **passivo extraconcursal da Recuperanda soma R\$ 25.872.075,43** e concentra-se, majoritariamente, nos tributos (R\$ 22,5 milhões).



Passivo Concursal
R\$ 20,9 milhões

A ABC Shoes possui **passivo concursal de R\$ 20.946.599,69** distribuídos em 183 trabalhistas (R\$ 4,5 milhões), 1 garantia real (R\$ 3,7 milhões), 185 quirografários (R\$ 11,5 milhões) e 60 ME/EPP (R\$ 1 milhão).

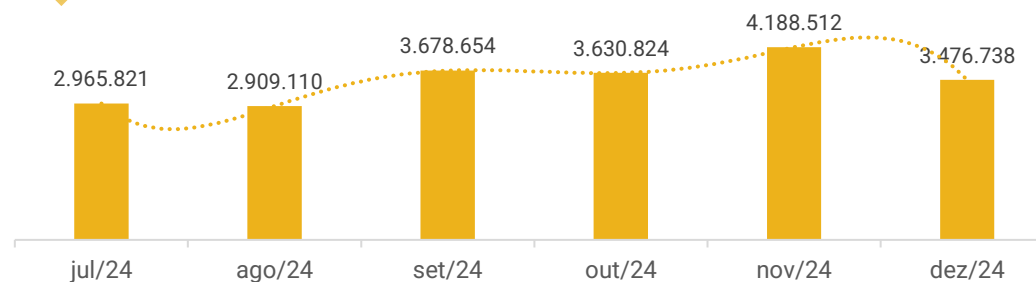
O **valor atualizado a pagar do PRJ soma R\$ 8.553.583,21**, dos quais 23,50% (R\$ 2.010.167,02) estão pagos, 13,71% (R\$ 1.172.717,71) encontram-se em atraso e 62,79% (R\$ 5.370.698,49) a vencer.

A Recuperanda faturou, em dezembro/2024, **R\$ 3,4 milhões** redução 17% (R\$ 711,7 mil) em relação ao mês anterior.



17%

Faturamento Bruto (R\$)



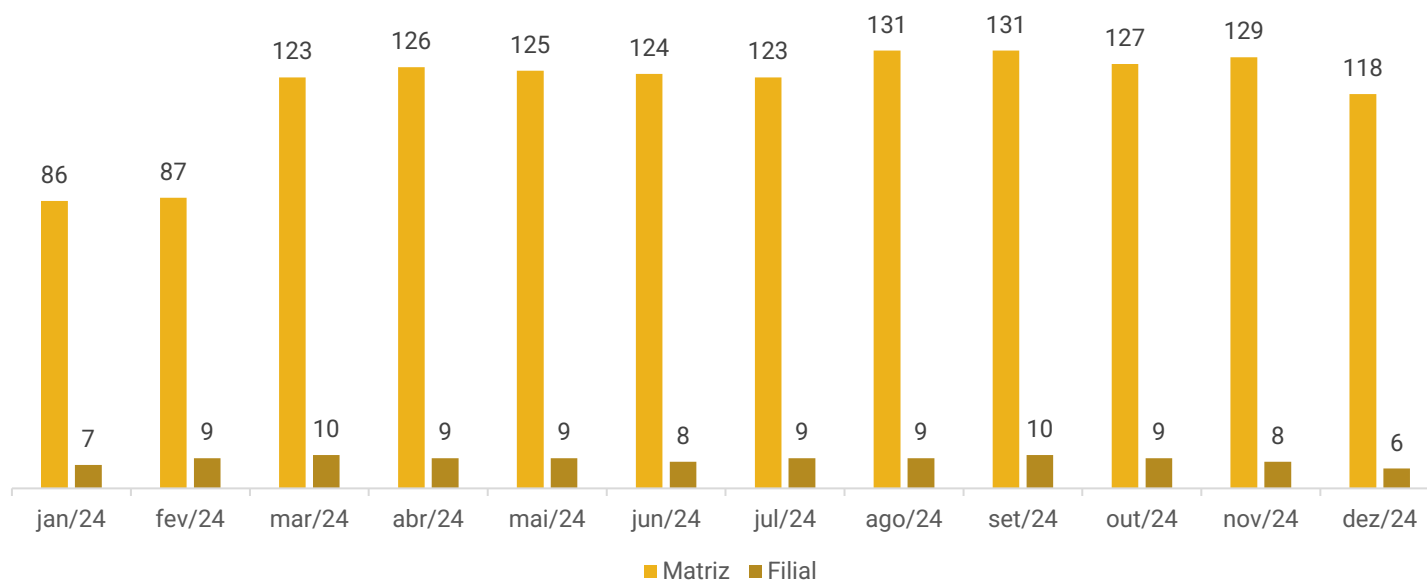


FUNCIONÁRIOS

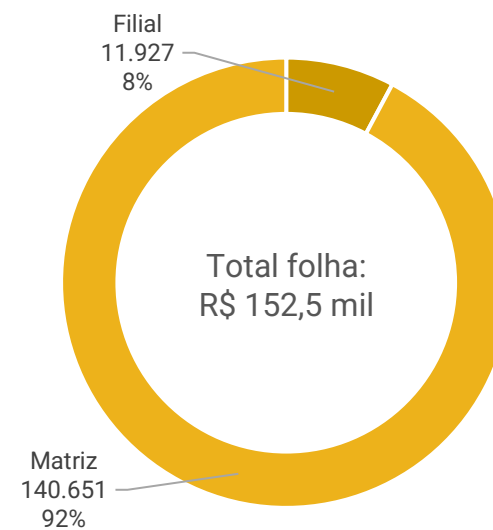
Em dezembro, a Recuperanda contava com 124 colaboradores, dos quais 118 estavam alocados na matriz e 6 na filial. O cargo de maior proporção é de montador (41). No período ocorreu 15 demissões e a folha somou, em valores líquidos, R\$ 152,5 mil que encontram-se em dia, assim como o FGTS e INSS correntes.

Destaca-se que a ABC também mantém contrato com empresas que prestam serviços de montagem, denominados de ateliers, cujo pagamento é variável de acordo com a produção.

Quadro de Colaboradores



Folha Mensal (R\$)





DADOS CONTÁBEIS E INFORMAÇÕES FINANCEIRAS – FLUXO DE CAIXA

DFC (R\$)	out/24	nov/24	dez/24
Fluxos de Caixa das Atividades Operacionais			
Recebimentos de Clientes	3.296.861	3.170.519	3.737.761
Pagamentos a fornecedores e empregados	-2.477.069	-2.328.063	-2.718.274
Juros pagos, recebidos e descontos obtidos	-29.098	-27.925	-31.093
Pagamentos de impostos sobre Atividades Operacionais	-153.015	-141.855	-173.121
Pagamentos Salários e Encargos	-511.354	-596.550	-816.860
Pagamento Despesas Operacionais	-105.195	-128.196	-176.651
Caixa Líquido proveniente das Atividades Operacionais	21.130	-52.071	-178.238
Fluxos de Caixa das Atividades de Investimentos			
Impostos taxas e contribuições sobre investimentos	-482	-	4
Investimentos	-400	-400	-400
Caixa Líquido das Atividades de Investimento	-881	-399	-396
Aumento Líquido de caixa e equivalentes de caixa	20.250	-52.470	-178.634
Caixa no início do período	1.260.862	1.281.112	1.228.642
Caixa no final do período	1.281.112	1.228.642	1.050.008

Caixa Operacional: Em dezembro/2024, o caixa operacional foi negativo em R\$ 178,2 mil devido, sobretudo, a adimplência com fornecedores (R\$ 2,7 milhões) e com obrigações trabalhistas e encargos sociais (R\$ 816,8 mil). Os pagamentos a fornecedores totalizaram R\$ 2,9 milhões sendo os principais à Urbaniza Import (R\$ 204,5 mil), Marko Indústria (R\$ 233,6 mil) e JJ Palmilhas e Componentes (R\$ 208,7 mil).

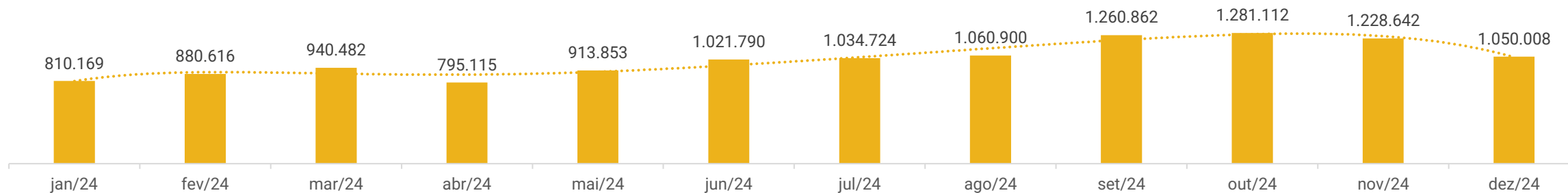
O recebimento de clientes (R\$ 3,7 milhões) foi o único impacto positivo no caixa operacional, sendo o maior montante de Calcenter Calçados (R\$ 4,1 milhões).

Caixa de Investimentos: A aquisição de Quotas Capital Viacred (R\$ 400,00) gerou caixa de investimento negativo de R\$ 395,94.

A Recuperanda findou dezembro/2024 com R\$ 1 milhão em disponibilidades integradas por numerário (R\$ 998,4 mil), contas bancárias (R\$ 51,3 mil) e aplicações financeiras (R\$ 291,23). Os extratos bancários ratificam o saldo contabilizado.

Salienta-se que o saldo do caixa é meramente contábil, visto que a empresa informa que necessita de mão de obra informal, e como os prestadores informais não possuem documento fiscal válido para fornecer, não são contabilizados esses pagamentos, sendo feita uma manobra contábil, em que o valor dos pagamentos são lançados como suprimento de caixa e o saldo é utilizado para ajustes de pagamentos e recebimentos não identificados nos extratos bancários. Desta forma, o valor em caixa apresenta distorção e variação constante e, conforme informado pela Recuperanda, o valor real em caixa é R\$ 230,30, logo, o saldo real disponível, ao final de novembro, é de R\$ 2,5 mil. Observamos que essa prática está em desacordo com as normas contábeis e fiscais.

Disponibilidades (R\$)





DADOS CONTÁBEIS E INFORMAÇÕES FINANCEIRAS – BALANÇO PATRIMONIAL

Balanço Patrimonial (R\$)	out/24	nov/24	dez/24
Ativo Circulante	13.635.622	14.173.558,53	12.041.806
Disponibilidades	1.281.112	1.228.642	1.050.008
Clientes Nacionais	10.873.040	12.511.885	9.917.930
(-) Duplicatas Descontadas	-8.598.948	-9.602.657	-8.194.142
Cartões a Receber - duplicadas a receber	56.453	79.944	216.765
Adiantamentos	269.201	384.559	207.164
Impostos a Recuperar/Comp./Restituir	3.912.019	3.907.948	3.788.944
Crédito entre Estabelecimentos	220.175	286.941	20.222
Estoques	5.466.199	5.223.495	4.885.730
Outros Créditos	142.534	142.581	142.581
Despesas Antecipadas	13.837	10.221	6.605
Ativo Não Circulante	11.039.912	11.032.855,32	11.025.572
Realizável a Longo Prazo	5.130	5.530	5.930
Quotas de capital - VIACREDI - investimentos	5.130	5.530	5.930
Imobilizado	11.034.782	11.027.325	11.019.642
Total do Ativo	24.675.534	25.206.414	23.067.378

Clientes: A Recuperanda possui R\$ 9,9 milhões em clientes dos quais R\$ 8,1 milhões advém de duplicatas descontadas, totalizando saldo de R\$ 1,7 milhão. Os títulos descontados são vinculados aos fundos de investimento que fomentam a operação do negócio e exibiram, em dezembro, redução de R\$ 1,4 milhão em razão dos títulos descontados, sobretudo, de Novax (R\$ 3,4 milhões).

No tocante aos clientes, apresentaram retração de R\$ 2,5 milhões devido aos recebimentos que somaram, em dezembro, R\$ 5,9 milhões, sendo o principal recebimento advindo de Calcenter Calçados (R\$ 4,1 milhões). O aging list ratifica o saldo contabilizado.

Cartões a Receber: Integrado por valores das vendas por cartão que encerraram dezembro com R\$ 216,7 mil, aumento de R\$ 136,8 mil em relação ao período anterior.

As vendas via cartão de crédito possuem prazo médio de recebimento de 75 dias, com taxas cobradas pelas operadoras dos cartões que variam de 1,19% a 2,30%, a depender do prazo, conforme informado pela empresa.

Adiantamentos: Compreende os adiantamentos a fornecedores (R\$ 207,1 mil) e adiantamentos de salários (saldo zero). Em dezembro foram adiantados R\$ 36 mil e recebidos R\$ 93,6 mil de fornecedores. Ainda, no período a Recuperanda adiantou R\$ 123,5 mil a empregados e reservou R\$ 3,8 mil, ocasionando saldo zero nos adiantamentos de salários e a redução de R\$ 177,3 mil na conta. O maior adiantamento foi a Renato Strossi Calçados (R\$ 42 mil).

Crédito entre Estabelecimentos: Refere-se aos valores de mercadorias produzidas pela empresa e transferidas para as filiais para comercialização. As transferências são suportadas pelas notas fiscais de transferência conforme legislação fiscal e o saldo é igual no passivo.

Em dezembro, a conta expôs redução de R\$ 266,7 mil devido aos créditos com a matriz que foram de R\$ 356,6 mil. Ainda, foram transferidos R\$ 93,8 mil em mercadorias a Indústria e Comércio de Calçados Tânia.

Estoques: O estoque da Recuperanda é composto por matéria-prima (R\$ 4,2 milhões), mercadorias para revenda (R\$ 609,1 mil) e produtos acabados (R\$ 53,6 mil). O estoque armazenado é o suficiente para manter o giro da fábrica por 15 dias e há a provisão de perda de processos, o qual acresce 0,5% ao custo, conforme informado pela empresa.

No período, os estoques reduziram R\$ 337,7 mil devido aos produtos acabados. Destaca-se que os inventários dos estoques condizem com os saldos contabilizados no balancete.

Outros Créditos: Contabilizam saldo de bloqueio judicial (R\$ 84,6 mil) e depósito judicial (R\$ 57,9 mil) junto ao BACEN efetuados nas contas bancárias da empresa e que ainda estão em discussão judicial. A conta não apresentou movimentação em dezembro.

Despesas Antecipadas: Compreendem os seguros, alvarás e IPTU a apropriar. No período, foram apropriados R\$ 3,6 mil referente as despesas citadas, restando somente saldo de R\$ 6,6 mil de seguros a apropriar.





DADOS CONTÁBEIS E INFORMAÇÕES FINANCEIRAS – BALANÇO PATRIMONIAL

Balanço Patrimonial (R\$)	out/24	nov/24	dez/24
Passivo Circulante	35.414.818	35.096.240	33.548.564
Empréstimos e financiamentos	10.405.825	10.405.825	10.405.825
Fornecedores	8.920.252	8.705.310	7.815.767
Obrigações Fiscais	4.648.129	4.629.514	4.517.977
Salários e Encargos a Pagar / Obg Trab. E Sociais	9.912.828	9.814.914	9.698.642
Provisões Trabalhistas	637.720	650.980	149.877
Parcelamentos de Obrigações	61.748	30.904	370.192
Outras Obrigações	399.411	406.332	361.097
Obrigações entre Estabelecimentos	220.175	286.941	20.222
Vendas Antecipadas	208.729	165.519	208.964
Passivo Não Circulante	8.462.859	8.462.859	8.092.726
Impostos Parcelados Federais, Soc, Fisc e Trib.	7.099.474	7.099.474	6.729.341
Outras Obrigações	1.363.384	1.363.384	1.363.384
Patrimônio Líquido	-19.202.143	-18.352.685	-18.573.911
Capital Social	2.721.000	2.721.000	2.721.000
Reserva de Lucros - Resultado acumulado	2.341.425	2.341.425	2.341.425
Prejuízos Acumulados	-24.264.567	-23.415.109	-23.636.336
Total do Passivo	24.675.534	25.206.414	23.067.378

Empréstimos e Financiamentos: Engloba os créditos junto as instituições financeiras arrolados no processo de Recuperação Judicial e mútuos. As maiores montas advém do Banco Itaú (R\$ 2,5 milhão) e Banco do Brasil (R\$ 1,5 milhão). Destaca-se que o valor contabilizado evidencia diferença de R\$ 6,6 milhões em relação ao relacionado na RJ e, segundo a ABC não há previsão para correção da rubrica. Ainda, há saldo em aberto o credor concursal G2 Securitizadora, cuja negociação está em andamento para regularização. A conta não exibiu movimentação no período.

Fornecedores: O principal fornecedor da Recuperanda é Raphaella Booz (R\$ 1,2 milhão). Em dezembro, foram comprados R\$ 2 milhões junto a fornecedores e adimplidos R\$ 2,9 milhões ocasionando a redução de R\$ 889,5 mil na conta. Os maiores pagamentos foram destinados a Urbaniza Import (R\$ 204,5 mil) e Marko Indústria de Palmilhas (R\$ 233,6 mil). Não há inadimplência com fornecedores, conforme informado pela empresa.

Outras Obrigações: Integra os gastos operacionais da empresa, sendo os principais energia elétrica (R\$ 105,9 mil) e aluguéis (R\$ 225,5 mil). Todas as obrigações contempladas na conta foram adimplidas em dezembro.

Sobre os aluguéis a pagar, a Recuperanda informou que o Shopping Muller, entrou com ação de execução de título extrajudicial nº 5012294-70.2022.8.24.0038, cobrando os valores dos aluguéis e multa por encerramento e diferença do desconto concedido pelo shopping no período de pandemia (75%), devido ao fechamento da loja, a diferença total solicitada é de R\$ 195,7 mil, sendo que a ABC efetuou a defesa dentro do prazo determinado e aguarda decisão.

A Administração Judicial solicitou atualizações sobre a situação e, na ocasião, a Recuperanda comunicou que o Shopping Muller se negou a informar os dados bancários para pagamentos do saldo. Em e-mail foi informado, pela administração do Shopping Muller, que o mesmo optou por ajuizar a execução exclusivamente contra os fiadores do Contrato de Locação, Cláudio Cesar Booz e Cristiani Ramos Booz. A execução está em fase final, com penhora do imóvel residencial dos citados e aguardando julgamento de apelação para que o referido imóvel seja levado a leilão a fim de receberem o valor integral do crédito, que totaliza R\$ 1.125.114,71.

Obrigações entre Estabelecimentos: Compreende débitos com a filial no valor de R\$ 20,2 mil e transferências de mercadorias para Indústria e Comércio de Calçados Tania no valor de R\$ 93,8 mil e o mesmo valor a pagar, exibindo saldo zero. Em dezembro foram transferidos R\$ 356,6 mil a filial.

Vendas Antecipadas: Refere-se aos adiantamentos de clientes, que são baixados a medida que os produtos são produzidos e entregues. No período, foram adiantados R\$ 57,2 mil a BS Importação e Exportação e baixados R\$ 13,8 mil.





DADOS CONTÁBEIS E INFORMAÇÕES FINANCEIRAS – DRE

DRE (R\$)	out/24	nov/24	dez/24	2024
Receita Operacional Bruta	3.630.824	4.188.512	3.476.738	36.454.031
Deduções da Receita Bruta	-1.079.034	-853.752	-1.346.105	-9.675.574
Receita Líquida	2.551.790	3.334.760	2.130.633	26.778.457
Custos dos Produtos Vendidos	-2.587.746	-2.448.270	-1.729.364	-20.874.723
Lucro Bruto	-35.956	886.490	401.269	5.903.735
<i>Margem bruta</i>	<i>-1%</i>	<i>27%</i>	<i>19%</i>	<i>22%</i>
Despesas Comerciais/Vendas	-168.764	-171.305	-201.629	-1.949.266
Despesas Administrativas	-184.608	-130.351	-153.351	-1.416.614
Despesas Tributárias	-546	-100	-100	-16.323
Outras Receitas	63	399	943	12.175
Outras Despesas	-	-	-	-230
Ebitda	-380.899	594.047	56.045	2.640.437
<i>Margem Ebitda</i>	<i>-15%</i>	<i>18%</i>	<i>3%</i>	<i>10%</i>
Resultado do Operacional	-389.812	585.134	47.132	2.533.477
<i>Margem operacional</i>	<i>-15%</i>	<i>18%</i>	<i>2%</i>	<i>109%</i>
Resultado Financeiro	-195.461	-241.413	-330.438	-3.068.223
Resultado antes IR	-585.273	343.721	-283.306	-534.746
Resultado Contábil	-585.273	343.721	-283.306	-534.746
<i>Margem líquida</i>	<i>-23%</i>	<i>10%</i>	<i>-13%</i>	<i>-2%</i>

Receita Operacional: Advém da venda de produtos (R\$ 3,1 milhões), venda de mercadorias (R\$ 320,8 mil) e receita de aluguel (R\$ 9,7 mil). O aluguel é oriundo dos galpões 1 e 2 para Aya Calçados Ltda.

No período, a empresa exibiu faturamento de R\$ 3,4 milhões, retração de R\$ 711,7 mil em relação ao mês anterior devido ao menor volume de mercadorias vendidas. As deduções sobre a receita bruta advém dos impostos incidentes sobre vendas e serviços (R\$ 877,6 mil) e devoluções sobre vendas do mercado interno (R\$ 468,4 mil).

Custos Operacionais: Os principais custos do negócio são com compra de materiais (R\$ 971,2 mil) e serviços de terceiros (R\$ 533,9 mil) onde são contabilizados gastos com terceirização.

Em dezembro, os custos reduziram R\$ 798,9 mil em função das compras de matéria-prima a prazo e embalagens. Os custos representam 81% da receita líquida da empresa. Ressalta-se que os custos não representam a realidade, visto que há valores de mão de obra informal que não são lançadas nos custos e os valores ficam represados no caixa, pela contabilização equivocada e em desacordo com as normas contábeis e fiscais.

Despesas Operacionais: As despesas operacionais da ABC Shoes concentram-se, predominantemente, em dispêndios comerciais (R\$ 201,6 mil). As principais despesas comerciais aduzem de fretes e carretos (R\$ 65,4 mil); e as administrativas, advém de despesas advocatícias (R\$57 mil). As despesas tributárias advém de IPTU (R\$ 100,05). No período em análise, as despesas operacionais cresceram R\$ 53,3 mil devido, sobretudo, aos serviços advocatícios.

Outras Receitas: Saldo de R\$ 942,52 advindo de outras receitas relativas a remessas de bonificações, doações, brides e amostras grátis enviadas pelos fornecedores.

Resultado Financeiro: A ABC possui R\$ 33,3 mil em receitas financeiras advindas de indébito tributário; e R\$ 363,8 mil em despesas financeiras oriundas, principalmente, de despesas com duplicatas descontadas (R\$ 198,3 mil). Devido a maiores despesas do que receitas, o resultado financeiro da ABC findou negativo em R\$ 330,4 mil.

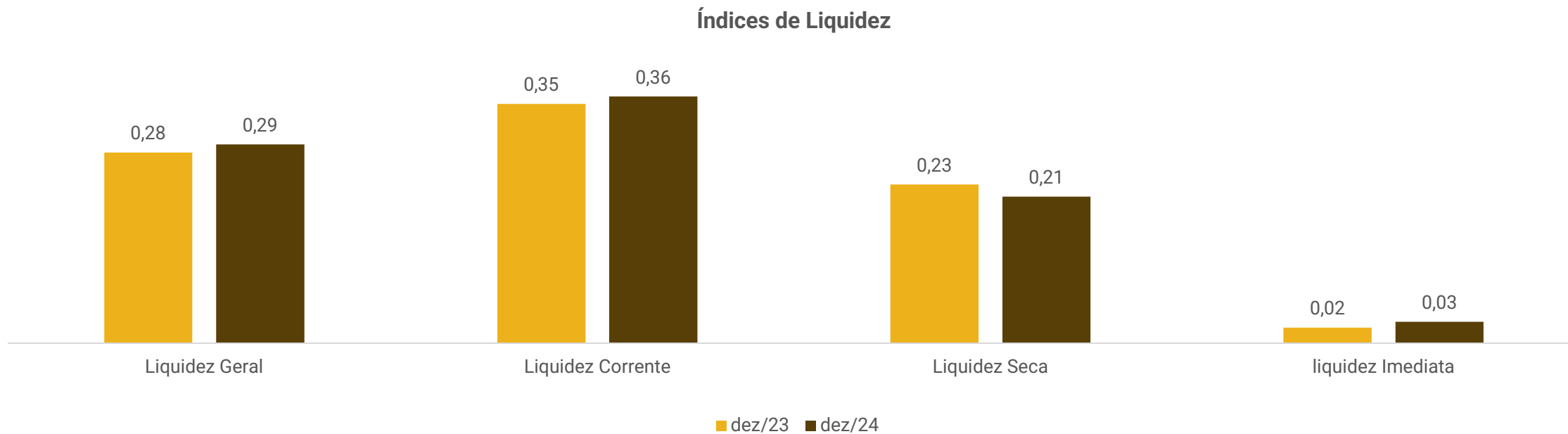
Resultado Líquido: Em dezembro, a ABC Shoes apresentou resultado líquido negativo de R\$ 283,3 mil. O resultado adveio do aumento das despesas operacionais e financeiras frente a redução da receita bruta. Em 2024, o resultado acumulado é negativo em R\$ 534,7 mil.

Frisa-se que a empresa não possui contabilidade integrada com os custos, além de não contabilizar custos provenientes de prestadores de serviços informais, o que gera distorções nos resultados apresentados.





DADOS CONTÁBEIS E INFORMAÇÕES FINANCEIRAS – INDÍCES DE LIQUIDEZ



Os índices de liquidez evidenciam a capacidade de pagamento da empresa, sendo que o resultado esperado é superior a um.

No período analisado, a ABC não apresenta capacidade de pagamento das obrigações, apesar da melhora observada nos índices de liquidez geral, corrente e imediata.

O índice de **liquidez corrente** representa melhor resultado, evidenciando R\$ 0,36 de ativos para cada R\$ 1,00 de obrigações. Em relação a 2023, nota-se melhora da capacidade de pagamento, visto que demonstrava R\$ 0,35.

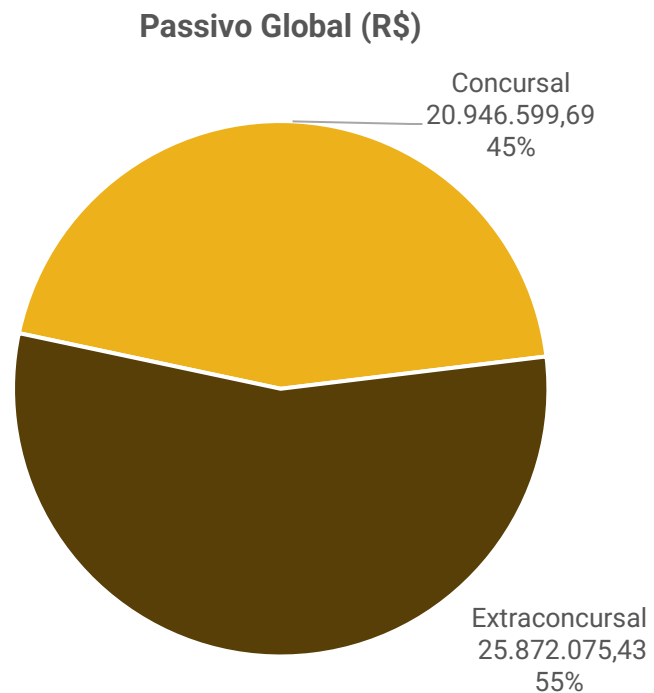
A **liquidez imediata**, que considera apenas as disponibilidades em caixa, demonstra R\$ 0,03 para cada R\$1,00 de dívida a curto prazo.

Frisa-se que os índices apresentam inconsistência, devido ao registro do saldo em caixa (R\$ 998,4 mil), valor que não existe de fato, sendo apenas contábil e inflando o ativo da empresa, assim, o caixa pende de ajuste para adequação à realidade.



ENDIVIDAMENTO – PASSIVO TOTAL

A ABC Shoes possui passivo global de R\$ 46.818.675,12.



Classificação	Quantidade Credores	% Quantidade Credores	Valor Total (R\$)	% Valor Total
Trabalhistas	183	43%	4.527.200,24	22%
Garantia Real	1	0%	3.797.157,43	18%
Quirografários	185	43%	11.555.890,76	55%
ME/EPP	60	14%	1.066.351,26	5%
Total	429	100%	20.946.599,69	100%

Em dezembro, o passivo extraconcurusal somou R\$ 25,8 milhões e é composto por obrigações tributárias, vendas antecipadas, fornecedores e outras obrigações.





ENDIVIDAMENTO – PASSIVO EXTRACONCURSAL

O passivo extraconcursal da Recuperanda soma R\$ 25,8 milhões e concentra-se, majoritariamente, nos tributos que representam 87% (R\$ 22,5 milhões) do passivo extraconcursal.

Passivo Extraconcursal (R\$)




Outras Obrigações: Envolve os créditos de seguros, energia elétrica, convênio SD Card, água, energia elétrica e aluguéis. Destacando-se que os aluguéis junto ao Shopping Muller estão sendo discutidos judicialmente na ação de execução de título extrajudicial nº 5012294-70.2022.8.24.0038. Todas as obrigações contempladas na conta encontram-se adimplentes.

Vendas Antecipadas: Refere-se aos adiantamentos de clientes, que são baixados a medida que os produtos são produzidos e entregues. Em dezembro, foram adiantados R\$ 57,2 mil e quitados R\$ 13,8 mil.

Fornecedores: A ABC esclareceu que os fornecedores concedem prazo médio de 75 dias para pagamento e que estes estão sendo adimplidos em dia, estando este valor dentro do prazo para pagamento. Em dezembro foram pagos R\$ 2,9 milhões a fornecedores, sendo os maiores pagamentos à Urbaniza Import (R\$ 204,5 mil) e Marko Indústria de Palmilhas (R\$ 233,6 mil).

Obrigações Tributárias: A esfera federal compõem, predominantemente, a totalidade do passivo tributário da Recuperanda, cerca de 94% (R\$ 21,1 milhões). Ainda, a ABC possui R\$ 1,3 milhão de tributos parcelados. Todos os tributos correntes e parcelamentos encontram-se adimplidos o que ocasionou a redução de R\$ 258,3 mil no passivo tributário de dezembro. A ABC Shoes disponibilizou os relatórios fazendários que ratificam o saldo contabilizado.





DILIGÊNCIAS NOS ESTABELECIMENTOS DA RECUPERANDA

Em 11 de novembro de 2024, se reuniram na sede da empresa, a Administradora Judicial e o sócio, Sr. Claudio, e foram tratados os seguintes assuntos:

Operação: A empresa fechou novas parcerias para 2025 da linha premium, cuja margem é maior que o carro chefe atual, que é linha de Baixo custo. O ano de 2024 demonstrou crescimento. Não há estoques parados, tudo que é produzido já está com vendas fechadas, não sendo necessário liquidação na Black Friday.

Folha de pagamento: Os funcionários estão todos com os salários em dia e o 13º salário já está na programação de novembro, bem como as férias coletivas que serão concedidas no mês de dezembro.


Tributos: Os tributos correntes estão sendo pagos em dia. Para os tributos federais em atraso, foi protocolado processo de parcelamento no programa Litígio Zero, que aguarda o andamento dos trâmites do processo.

Comercial: A Recuperanda informou que está estudando uma maior agressividade de venda de franquias para 2025, agregando mais valor à marca.





DILIGÊNCIAS NOS ESTABELECIMENTOS DA RECUPERANDA



CUMPRIMENTO DO PLANO

Até janeiro/2025, o passivo concursal atualizado a pagar da Recuperanda somava **R\$ 8.553.583,21**, sendo que, deste montante, 23,50% foi pago, 13,71% está em atraso e 62,79% está a vencer. Destaca-se que, conforme informado por e-mail pela Recuperanda, a última parcelada dos credores trabalhistas foi quitada em outubro/2024, restando apenas saldos de FGTS da competência de novembro/2024.

CLASSE	Subclasse	VALOR RJ	INÍCIO DOS PAGAMENTOS	FIM DOS PAGAMENTOS	VALOR ATUALIZADO A PAGAR	ATUALIZAÇÃO EM JANEIRO 2025			OBSERVAÇÃO DA ADMINISTRAÇÃO JUDICIAL
						PAGO	EM ATRASO	A VENCER	
Classe I - Trabalhista	Até 150 salários mínimos	3.952.924,76	dez/21	nov/22	1.703.830,30	1.702.418,34	1.411,96	-	O saldo em atraso se refere a verbas de FGTS que deverão ser pagos diretamente a Caixa Econômica Federal.
	Acima de 150 salários mínimos	574.275,48	out/24	ago/34	86.141,32	-	86.141,32	-	Os pagamentos iniciarão em outubro/2024, após o transcurso da carência.
Classe II - Garantia Real	Aplicável a todos	3.797.157,43	-	-	3.797.157,43	4.746,45	-	3.792.410,98	Aguardando a baixa das restrições concernentes à penhora e/ou indisponibilidade lançadas na matrícula do bem, possibilitando a efetivação da transferência para posterior transferência de propriedade.
Classe III - Quirografários	Demais Credores	9.494.505,99	out/24	ago/34	1.424.175,90	4.934,04	-	1.419.241,86	Os pagamentos iniciarão em outubro/2024, após o transcurso da carência.
	Credores Financeiros	2.061.384,77	dez/21	mai/23	1.382.325,57	297.161,15	1.085.164,42	-	O saldo em atraso está sendo renegociado diretamente com o credor.
Classe IV - ME e EPP	Aplicável a todos	1.066.351,26	out/24	ago/34	159.952,69	907,04	-	159.045,65	Os pagamentos iniciarão em outubro/2024, após o transcurso da carência.
TOTAL		20.946.599,69			8.553.583,21	2.010.167,02	1.172.717,71	5.370.698,49	
					100,00%	23,50%	13,71%	62,79%	



ANEXOS

1

Demonstrações contábeis de dezembro/2024

Empresa: ABC SHOES INDUSTRIA E COMERCIO DE CALÇADOS LTDA "EM RECUPERAÇÃO JUDICIAL" Emp.: 496
 CNPJ: 86.154.119/0001-34 IE: 250090589 Fone: (483)26544-53
 Endereço: RUA JOSE MARCELINO FRANCO, 313 CEP: 88.240-000
 Bairro: JARDIM SAO PAULO Período: 01/12/2024 a 31/12/2024
 Cidade: SAO JOAO BATISTA - SC Data do NIRE: 11/07/2019
 NIRE: 42200045983
 Página: 00001

BALANCETE DE VERIFICAÇÃO LEVANTADO EM: 31/12/2024

ATIVO

Contas Contábeis	Saldo Anterior	Débitos	Créditos	Saldo Atual
1 ATIVO	25.206.413,85	22.488.322,43	(24.627.358,21)	23.067.378,07
2 ATIVO CIRCULANTE	14.173.558,53	22.487.922,43	(24.619.674,47)	12.041.806,49
3 DISPONÍVEL	1.228.642,09	12.076.859,40	(12.255.493,62)	1.050.007,87
4 CAIXA	1.226.071,24	869.052,32	(1.096.707,54)	998.416,02
5 Caixa	1.218.527,94	471.027,00	(699.573,96)	989.980,98
691951 Caixa - Filial 11	7.543,30	398.025,32	(397.133,58)	8.435,04
7 BANCOS	2.267,26	11.207.508,46	(11.158.475,10)	51.300,62
1338 Banco do Brasil S/A - Matriz cc nº 3.082-1	0,00	194.560,97	(194.560,97)	0,00
646206 Cooperativa de Crédito - VIACREDI	57,44	6.057.525,75	(6.054.272,05)	3.311,14
1553 Cooperativa de Crédito - VIACREDI - 2	2.209,82	252.768,35	(206.988,69)	47.989,48
1824 Banco Grafeno Digital	0,00	4.702.653,39	(4.702.653,39)	0,00
17 APLICAÇÕES FINANC LIQUIDEZ IMEDIATA	303,59	298,62	(310,98)	291,23
18 Banco do Brasil S.A.	205,85	297,89	(310,34)	193,40
1355 Banco do Brasil - cc nº 3.082-1	97,74	0,73	(0,64)	97,83
246 CLIENTES	2.909.228,24	8.883.433,37	(10.068.874,34)	1.723.787,27
247 CLIENTES NACIONAIS	12.511.884,85	3.337.800,37	(5.931.755,46)	9.917.929,76
621527 (-) DUPLICATAS DESCONTADAS	(9.602.656,61)	5.545.633,00	(4.137.118,88)	(8.194.142,49)
621528 (-) Duplicatas Descontadas	(223.351,95)	0,00	0,00	(223.351,95)
1365 (-) Delmont	(45.745,89)	0,00	0,00	(45.745,89)
1368 (-) Novax	(7.766.401,21)	3.442.705,75	(1.950.280,19)	(6.273.975,65)
1721 (-) Opera	(1.090.768,43)	351.030,66	(235.304,40)	(975.042,17)
1757 (-) Brava Securitizadora	(4.682,83)	2.038,32	0,00	(2.644,51)
1917 (-) Nova Capital	(346.959,79)	288.398,79	(564.342,03)	(622.903,03)
1952 (-) Guardian	(124.746,51)	74.267,22	0,00	(50.479,29)
1968 (-) Calcenter	0,00	1.387.192,26	(1.387.192,26)	0,00
32 CRÉDITOS	4.801.972,70	1.410.964,15	(1.837.260,47)	4.375.676,38
33 DUPLICATAS A RECEBER	79.943,67	453.294,72	(316.473,47)	216.764,92
675218 Cartão de Crédito Cielo	79.943,67	453.294,72	(316.473,47)	216.764,92
40 ADIANTAMENTOS	384.558,74	39.837,30	(217.232,12)	207.163,92
41 Adiantamentos a Fornecedores	264.800,27	36.015,99	(93.652,34)	207.163,92
43 Adiantamentos de Salários	119.758,47	3.821,31	(123.579,78)	0,00
64 OUTROS CRÉDITOS	142.581,17	0,00	0,00	142.581,17
621716 Saldo de Bloqueio Judicial	84.622,56	0,00	0,00	84.622,56
1513 Depósito Judicial	57.958,61	0,00	0,00	57.958,61
72 IMPOSTOS A RECUPERAR	29.295,40	700.803,48	(696.551,79)	33.547,09
73 IPI a Recuperar	29.093,12	4.251,69	0,00	33.344,81
1069 ICMS a Recuperar	202,28	0,00	0,00	202,28
74 PIS a Recuperar	0,00	35.267,23	(35.267,23)	0,00
75 COFINS a Recuperar	0,00	162.442,97	(162.442,97)	0,00
77 ICMS a Recuperar - Estoques	0,00	498.841,59	(498.841,59)	0,00
85 IMPOSTOS A COMPENSAR/DEDUZIR DO IMPOSTO A RECOLHER	3.731.244,58	33.245,12	(156.500,00)	3.607.989,70
1551 PIS/COFINS a Compensar/Deduzir Mandado de Segurança 5004470-60.2017.4.04.7205	3.731.244,58	33.245,12	(156.500,00)	3.607.989,70
99 IMPOSTOS A RESTITUIR	147.407,69	0,00	0,00	147.407,69
100 IPI a Restituir	132.754,76	0,00	0,00	132.754,76
107 IRPJ a Restituir	9.158,08	0,00	0,00	9.158,08
108 Contribuição Social a Restituir	5.494,85	0,00	0,00	5.494,85
150 CRÉDITOS ENTRE ESTAB.MESMA EMPRESA	286.941,45	183.783,53	(450.503,09)	20.221,89
619845 Transferencia de mercadoria Matriz/Filial	0,00	93.839,76	(93.839,76)	0,00
1317 Créditos Com a Matriz	286.941,45	69.721,88	(356.663,33)	0,00
1334 Créditos Com Filial - 11	0,00	20.221,89	0,00	20.221,89

Empresa: ABC SHOES INDUSTRIA E COMERCIO DE CALÇADOS LTDA "EM RECUPERAÇÃO JUDICIAL" Emp.: 496
CNPJ: 86.154.119/0001-34 IE: 250090589 Fone: (483)26544-53
Endereço: RUA JOSE MARCELINO FRANCO, 313 CEP: 88.240-000
Bairro: JARDIM SAO PAULO Período: 01/12/2024 a 31/12/2024
Cidade: SAO JOAO BATISTA - SC Data do NIRE: 11/07/2019
NIRE: 42200045983
Página: 00002

BALANCETE DE VERIFICAÇÃO LEVANTADO EM: 31/12/2024

ATIVO

Contas Contábeis	Saldo Anterior	Débitos	Créditos	Saldo Atual
1313 ESTOQUES MERCADORIA/PRODUTO	5.223.494,76	116.665,51	(454.430,24)	4.885.730,03
112 ESTOQUE MERCADORIA/PRODUTO	5.223.494,76	116.665,51	(454.430,24)	4.885.730,03
113 MATÉRIA PRIMA	4.481.140,44	0,00	(258.189,05)	4.222.951,39
115 Matéria Prima em Geral a Prazo	4.481.140,44	0,00	(258.189,05)	4.222.951,39
121 PRODUTOS ACABADOS	35.928,00	19.723,21	(1.993,00)	53.658,21
122 Produtos Acabados em Geral	35.928,00	19.723,21	(1.993,00)	53.658,21
131 MERCADORIAS PARA REVENDA	706.426,32	96.942,30	(194.248,19)	609.120,43
251 Mercadoria para Revenda em Geral a Prazo	706.426,32	96.942,30	(194.248,19)	609.120,43
152 DESP.EXERC.SEGUINTE PAGAS ANTEC.	10.220,74	0,00	(3.615,80)	6.604,94
154 DESPESAS ANTECIPADAS	10.220,74	0,00	(3.615,80)	6.604,94
155 Seguros a Apropriar	7.773,03	0,00	(1.168,09)	6.604,94
636301 Alvará a Apropriar	2.347,66	0,00	(2.347,66)	0,00
157 IPTU a Apropriar	100,05	0,00	(100,05)	0,00
432 ATIVO NÃO CIRCULANTE	11.032.855,32	400,00	(7.683,74)	11.025.571,58
181 INVESTIMENTOS	5.530,00	400,00	0,00	5.930,00
616077 INVESTIMENTOS	5.530,00	400,00	0,00	5.930,00
646210 Quotas de capital - VIACREDI	5.530,00	400,00	0,00	5.930,00
188 ATIVO IMOBILIZADO	11.027.325,32	0,00	(7.683,74)	11.019.641,58
189 BENS E DIREITOS EM USO	13.866.179,11	0,00	0,00	13.866.179,11
190 Terrenos	10.175.180,00	0,00	0,00	10.175.180,00
191 Prédios e Benfeitorias	1.420.048,40	0,00	0,00	1.420.048,40
192 Máquinas e Instalações	1.383.548,58	0,00	0,00	1.383.548,58
276 Sistemas Aplicativos - Software	49.554,55	0,00	0,00	49.554,55
193 Móveis e Utensílios	582.732,79	0,00	0,00	582.732,79
194 Computadores e Periféricos	231.314,79	0,00	0,00	231.314,79
196 Veículos	15.000,00	0,00	0,00	15.000,00
244 Ferramentas	8.800,00	0,00	0,00	8.800,00
208 DEPREC/AMORTIZ/EXAUSTÃO ACUMULADA	(2.838.853,79)	0,00	(7.683,74)	(2.846.537,53)
209 (-)Depreciação Acumulada Prédios e Benfeitorias	(640.872,52)	0,00	(4.256,77)	(645.129,29)
210 (-)Depreciação Acumulada Máquinas/Instal.	(1.339.413,85)	0,00	(2.482,99)	(1.341.896,84)
277 (-) Depreciação Acumulada Sistesma/Aplic/Software	(49.554,55)	0,00	0,00	(49.554,55)
211 (-)Depreciação Acumulada Móveis e Utensílios	(558.581,66)	0,00	(664,47)	(559.246,13)
212 (-)Depreciação Acumulada Computador/Perif	(229.942,66)	0,00	(25,41)	(229.968,07)
214 (-)Depreciação Acumulada Veículos	(11.688,55)	0,00	(254,10)	(11.942,65)
250 (-) Depreciação Acumulada de Ferramenta	(8.800,00)	0,00	0,00	(8.800,00)

MARLI ANA
TRAINOTTI:61347213953

Assinado de forma digital por MARLI ANA TRAINOTTI:61347213953
Dados: 2025.01.22 13:35:25 -03'00'

SOCIO ADMINISTRADOR: CLAUDIO CESAR BOOZ
RG: 1604140/SSP
CPF: 743.595.689-91

CONTADORA: MARLI ANA TRAINOTTI
CPF: 613.472.139-53
CRC: SC022447O2 SC
RG: 1.925.257/SSP/SC

Empresa: ABC SHOES INDUSTRIA E COMERCIO DE CALÇADOS LTDA "EM RECUPERAÇÃO JUDICIAL" Emp.: 496
 CNPJ: 86.154.119/0001-34 IE: 250090589 Fone: (483)26544-53
 Endereço: RUA JOSE MARCELINO FRANCO, 313 CEP: 88.240-000
 Bairro: JARDIM SAO PAULO Período: 01/12/2024 a 31/12/2024
 Cidade: SAO JOAO BATISTA - SC Data do NIRE: 11/07/2019
 NIRE: 42200045983
 Página: 00003

BALANCETE DE VERIFICAÇÃO LEVANTADO EM: 31/12/2024

PASSIVO

Contas Contábeis	Saldo Anterior	Débitos	Créditos	Saldo Atual
300 PASSIVO	25.206.413,85	(11.624.894,24)	9.485.858,46	23.067.378,07
301 PASSIVO CIRCULANTE	35.096.239,71	(6.185.853,30)	4.638.177,28	33.548.563,69
302 EMPRÉSTIMOS E FINANCIAMENTOS	10.405.825,33	0,00	0,00	10.405.825,33
303 Banco do Brasil S.A	1.509.669,21	0,00	0,00	1.509.669,21
616755 Empréstimo GiroCaixa Fácil	273.600,00	0,00	0,00	273.600,00
675828 Empréstimo - Banco Safra	1.380.838,74	0,00	0,00	1.380.838,74
1381 Santander Incorporada	612.769,75	0,00	0,00	612.769,75
1383 Bradesco Capital de Giro	171.037,07	0,00	0,00	171.037,07
1385 Banco Itaú Unibanco S/A	2.585.995,71	0,00	0,00	2.585.995,71
1388 Mutuo Marcos Fabio Poscai	150.439,03	0,00	0,00	150.439,03
1389 Mutuo Jose Airtton Ramos	1.318.577,53	0,00	0,00	1.318.577,53
1732 Mutuo Rafaella Andressa Booz	16.666,75	0,00	0,00	16.666,75
1391 Mutuo Ivone Aparecida Ramos	354.070,00	0,00	0,00	354.070,00
1392 ACC - Banco do Brasil SA	932.161,54	0,00	0,00	932.161,54
1509 Mutuo GUINCHOS NH TRANSPORTES LTDA	350.000,00	0,00	0,00	350.000,00
1511 Mutuo JJS SOLADOS LTDA	750.000,00	0,00	0,00	750.000,00
310 FORNECEDORES	8.705.309,76	(2.974.656,77)	2.085.114,43	7.815.767,42
434 FORNECEDORES NACIONAIS	8.705.309,76	(2.974.656,77)	2.085.114,43	7.815.767,42
620572 Fornecedores Diversos	0,00	(73.186,50)	73.186,50	0,00
312 OBRIGAÇÕES TRABALHISTAS E SOCIAIS	9.814.914,39	(926.140,97)	809.868,09	9.698.641,51
314 Salários a Pagar	239.816,81	(359.203,34)	275.924,34	156.537,81
315 Previdência Social a Pagar	5.208.618,91	(155.686,46)	167.270,12	5.220.202,57
616079 INSS Receita Bruta	2.589.522,00	(98.619,43)	81.910,75	2.572.813,32
316 FGTS a Pagar	1.720.951,32	(94.133,62)	66.590,49	1.693.408,19
318 Contribuições Sindicais a Recolher	56.005,35	(2.931,11)	2.605,38	55.679,62
1204 Rescisões a pagar	0,00	(31.558,82)	31.558,82	0,00
1205 Férias à pagar	0,00	(184.008,19)	184.008,19	0,00
319 OBRIGAÇÕES FISCAIS/TRIBUTÁRIAS	4.629.514,19	(1.151.128,40)	1.039.591,18	4.517.976,97
320 ICMS a Recolher	123.851,75	(622.693,34)	592.288,91	93.447,32
1328 ICMS Substituição Tributária á Recolher	0,00	(19,25)	19,25	0,00
321 IPI a Recolher	406.657,63	0,00	0,00	406.657,63
1398 FCP - Outros Estados	31,08	0,00	0,00	31,08
323 IRRF a Recolher	227.178,16	(15.558,71)	18.661,19	230.280,64
325 PIS a Recolher	712.510,80	(90.916,85)	75.892,35	697.486,30
326 COFINS a Recolher	3.056.787,39	(419.062,86)	349.900,90	2.987.625,43
331 INSS Retido s/ Serviços de Terceiros	583,04	(583,04)	0,00	0,00
332 ISS Retido s/Serviços de Terceiros	20,70	(20,70)	0,00	0,00
350 CSRF a Recolher	23.242,71	(2.273,65)	2.828,58	23.797,64
1083 Simples Nacional a Pagar	78.650,93	0,00	0,00	78.650,93
334 OUTRAS OBRIGAÇÕES	406.332,13	(110.246,06)	65.011,12	361.097,19
336 Seguros a Pagar	2.389,98	(2.228,56)	0,00	161,42
337 Energia Elétrica a Pagar	149.227,14	(82.600,08)	39.372,66	105.999,72
1400 Convenio SC CARD	23.333,32	0,00	0,00	23.333,32
338 Telefone a Pagar e Dívidas	4.771,44	(2.359,97)	2.359,97	4.771,44
339 Água a Pagar	915,06	(915,06)	0,00	0,00
340 Aluguéis a Pagar	224.438,51	(20.885,71)	22.021,81	225.574,61
999 Pró-Labore a Pagar	1.256,68	(1.256,68)	1.256,68	1.256,68
352 VENDAS ANTECIPADAS	165.518,90	(13.827,15)	57.272,35	208.964,10
614540 Adiantamento Clientes	165.518,90	(13.827,15)	57.272,35	208.964,10
356 PARCELAMENTO OBRIG SOCIAIS/FISCAIS/TRIB	30.903,69	(30.844,65)	370.132,86	370.191,90
430 Parcelamento ICMS	5.282,70	(5.282,76)	63.393,18	63.393,12
447 Parcelamento Inss	4.033,02	(4.033,02)	48.393,24	48.393,24
621698 Parcelamento ISS	59,10	0,00	0,00	59,10
1836 Parcelamento ICMS Dívida Ativa	21.528,87	(21.528,87)	258.346,44	258.346,44
369 PROVISÕES	650.979,87	(528.506,21)	27.403,72	149.877,38
370 Férias	325.205,99	(220.760,31)	23.796,88	128.242,56
371 13º Salário	226.501,02	(226.501,02)	0,00	0,00
372 Fgts 13º Salário e Férias	43.472,42	(34.914,21)	1.700,67	10.258,88
431 Inss sobre Férias e 13º Salário	55.800,44	(46.330,67)	1.906,17	11.375,94

Empresa: ABC SHOES INDUSTRIA E COMERCIO DE CALÇADOS LTDA "EM RECUPERAÇÃO JUDICIAL" Emp.: 496
CNPJ: 86.154.119/0001-34 IE: 250090589 Fone: (483)26544-53
Endereço: RUA JOSE MARCELINO FRANCO, 313 CEP: 88.240-000
Bairro: JARDIM SAO PAULO Período: 01/12/2024 a 31/12/2024
Cidade: SAO JOAO BATISTA - SC Data do NIRE: 11/07/2019
NIRE: 42200045983
Página: 00004

BALANCETE DE VERIFICAÇÃO LEVANTADO EM: 31/12/2024

PASSIVO

Contas Contábeis	Saldo Anterior	Débitos	Créditos	Saldo Atual
373 OBRIGAÇÕES ENTRE ESTABELECIMENTOS	286.941,45	(450.503,09)	183.783,53	20.221,89
374 Débitos Matriz/Filial	0,00	0,00	20.221,89	20.221,89
619846 Transferencia de mercadoria Matriz/Filial	0,00	(93.839,76)	93.839,76	0,00
691960 Débitos Com Filial - 11	286.941,45	(356.663,33)	69.721,88	0,00
375 PASSIVO NÃO CIRCULANTE	8.462.858,69	(370.132,86)	0,00	8.092.725,83
376 OBRIGAÇÕES EXIGÍVEIS A LONGO PRAZO	8.462.858,69	(370.132,86)	0,00	8.092.725,83
383 OUTRAS OBRIGAÇÕES	1.363.384,43	0,00	0,00	1.363.384,43
1416 IRPJ Diferido	886.903,25	0,00	0,00	886.903,25
1417 CSLL Diferido	319.285,18	0,00	0,00	319.285,18
1418 Contingencias	157.196,00	0,00	0,00	157.196,00
386 PARCELAMENTO OBRIGAÇÕES SOCIAIS/FISCAIS/TRIBUTÁRIAS	7.099.474,26	(370.132,86)	0,00	6.729.341,40
1411 Processos Fiscais	5.535.922,18	0,00	0,00	5.535.922,18
388 Previdência Social	149.106,96	(48.393,24)	0,00	100.713,72
1415 Simples Federal	127.486,88	0,00	0,00	127.486,88
619210 Parcelamento ICMS	253.572,48	(63.393,18)	0,00	190.179,30
1562 Parcelamento ICMS Divida Ativa	1.033.385,76	(258.346,44)	0,00	775.039,32
396 PATRIMÔNIO LÍQUIDO	(18.352.684,55)	(5.068.908,08)	4.847.681,18	(18.573.911,45)
397 CAPITAL SOCIAL	2.721.000,00	0,00	0,00	2.721.000,00
398 CAPITAL SOCIAL REALIZADO	2.721.000,00	0,00	0,00	2.721.000,00
399 Capital Subscrito e Integralizado	2.721.000,00	0,00	0,00	2.721.000,00
402 RESERVAS	2.341.424,57	0,00	0,00	2.341.424,57
405 RESERVAS DE REAVALIAÇÃO	3.547.613,00	0,00	0,00	3.547.613,00
406 Reservas de Reavaliação de Bens	3.547.613,00	0,00	0,00	3.547.613,00
1419 RESERVA DE AGIO	(1.206.188,43)	0,00	0,00	(1.206.188,43)
1420 IRPJ Diferido	(886.903,25)	0,00	0,00	(886.903,25)
1421 CSLL Diferido	(319.285,18)	0,00	0,00	(319.285,18)
413 RESULTADO ACUMULADO	(23.415.109,12)	(5.068.908,08)	4.847.681,18	(23.636.336,02)
414 LUCROS OU PREJUÍZOS ACUMULADOS	(23.415.109,12)	(5.068.908,08)	4.847.681,18	(23.636.336,02)
416 (-)Prejuízos Acumulados	(22.993.479,11)	0,00	62.079,39	(22.931.399,72)
417 Resultado Exercício_Período Ant.Balanco	(421.630,01)	0,00	0,00	(421.630,01)
418 Resultado do Exercício - Período do Balanco	0,00	(5.068.908,08)	4.785.601,79	(283.306,29)

MARLI ANA

TRAINOTTI:613472139

53

Assinado de forma digital por

MARLI ANA

TRAINOTTI:61347213953

Dados: 2025.01.22 13:35:35 -03'00'

SOCIO ADMINISTRADOR: CLAUDIO CESAR BOOZ
RG: 1604140/SSP
CPF: 743.595.689-91

CONTADORA: MARLI ANA TRAINOTTI
CPF: 613.472.139-53
CRC: SC02244702 SC
RG: 1.925.257/SSP/SC

Empresa: ABC SHOES INDUSTRIA E COMERCIO DE CALÇADOS LTDA "EM RECUPERAÇÃO JUDICIAL" Emp.: 496
 CNPJ: 86.154.119/0001-34 IE: 250090589 Fone: (483)26544-53
 Endereço: RUA JOSE MARCELINO FRANCO, 313 CEP: 88.240-000
 Bairro: JARDIM SAO PAULO Período: 01/12/2024 a 31/12/2024
 Cidade: SAO JOAO BATISTA - SC Data do NIRE: 11/07/2019
 NIRE: 42200045983
 Página: 00005

DEMONSTRATIVO DE RESULTADO LEVANTADO EM: 01/12/2024 A 31/12/2024

DEMONSTRAÇÃO DO RESULTADO

Contas Contábeis	Saldo Anterior	Débitos	Créditos	Saldo Atual
600 RECEITA OPERACIONAL BRUTA	0,00	0,00	3.476.738,40	3.476.738,40
601 VENDA DE PRODUTOS	0,00	0,00	3.146.083,13	3.146.083,13
602 Venda de Produtos - Mercado Interno	0,00	0,00	3.118.723,13	3.118.723,13
603 Venda de Produtos em Geral	0,00	0,00	3.118.723,13	3.118.723,13
609 VENDA PRODUTO - MERC. EXTERNO	0,00	0,00	27.360,00	27.360,00
610 Venda de produtos para Exportação em Geral	0,00	0,00	27.360,00	27.360,00
1315 VENDAS DE MERCADORIAS	0,00	0,00	320.875,27	320.875,27
613 VENDAS DE MERCADORIAS	0,00	0,00	320.875,27	320.875,27
614 Vendas de mercadorias em geral	0,00	0,00	320.875,27	320.875,27
622 VENDA DE SERVIÇOS EM GERAL	0,00	0,00	9.780,00	9.780,00
1187 Receita de Aluguel	0,00	0,00	9.780,00	9.780,00
634 (-) DEDUÇÕES DA RECEITA BRUTA	0,00	(1.496.787,56)	150.682,38	(1.346.105,18)
635 DEVOLUÇÃO/DESC./ABATIMENTO	0,00	(619.161,71)	150.682,38	(468.479,33)
636 Devoluções Sobre Vendas	0,00	(619.161,71)	150.682,38	(468.479,33)
637 Devoluções de Vendas Mercado Interno	0,00	(609.853,64)	0,00	(609.853,64)
566 Devoluções Vendas Mercadorias - M. Interno	0,00	(9.308,07)	714,64	(8.593,43)
1011 (-) ICMS S/Devoluções de Vendas M. Interno	0,00	0,00	102.931,04	102.931,04
650648 (-) PIS S/Devoluções de Vendas M. Interno	0,00	0,00	8.390,33	8.390,33
650649 (-) COFINS S/Devoluções Vendas M. Interno	0,00	0,00	38.646,37	38.646,37
646 IMPOSTOS INCIDENTE S/ VENDA/SERVIÇO	0,00	(877.625,85)	0,00	(877.625,85)
648 ICMS	0,00	(591.471,68)	0,00	(591.471,68)
1327 ICMS Substituição Tributária	0,00	(19,25)	0,00	(19,25)
1600 FUMDES - Fundo de Apoio Manutenção Desenvolvimento Educação Superior	0,00	(6.790,55)	0,00	(6.790,55)
1700 Fundosocial - Doações Vinculadas à TTD	0,00	(8.488,19)	0,00	(8.488,19)
650 PIS	0,00	(48.254,95)	0,00	(48.254,95)
651 COFINS	0,00	(222.601,23)	0,00	(222.601,23)
654 (=) RECEITA OPERACIONAL LÍQUIDA	0,00	(1.496.787,56)	3.627.420,78	2.130.633,22
655 (-) CUSTO PRODUTO E SERVIÇO VENDIDO	0,00	(2.802.478,15)	1.073.114,33	(1.729.363,82)
656 CUSTO PRODUTO/SERVIÇO VENDIDO	0,00	(2.524.135,11)	1.031.833,92	(1.492.301,19)
657 COMPRA DE MATERIAIS	0,00	(1.087.610,88)	469.757,92	(617.852,96)
660 Compra de Matéria Prima a Vista	0,00	(942,52)	0,00	(942,52)
253 Compra de Matéria Prima a Prazo	0,00	(1.051.696,05)	80.401,04	(971.295,01)
254 Compra de Material de Embalagem a Prazo	0,00	(29.503,85)	2.729,10	(26.774,75)
262 Aquisição de Fretes sobre Produtos a Prazo	0,00	(5.142,21)	417,50	(4.724,71)
256 (-) ICMS sobre compra de Matéria prima a Vista	0,00	(326,25)	318.420,71	318.094,46
263 (-) ICMS sobre compra de Matéria prima a Prazo	0,00	0,00	62.909,18	62.909,18
267 (-) ICMS na Aquisição de Fretes sobre Produtos a Prazo	0,00	0,00	628,70	628,70
257 (-) IPI sobre compra de matéria prima em geral	0,00	0,00	4.251,69	4.251,69
664 MÃO DE OBRA DIRETA	0,00	(774.984,03)	499.617,20	(275.366,83)
665 Remuneração	0,00	(171.623,43)	631,42	(170.992,01)
667 Salários	0,00	(168.224,95)	631,42	(167.593,53)
3453 Multa FGTS - Termo Rescisão	0,00	(3.204,96)	0,00	(3.204,96)
668 Horas Extras	0,00	(193,52)	0,00	(193,52)
669 Encargos Sociais	0,00	(130.989,36)	52.798,28	(78.191,08)
670 Previdência Social	0,00	(93.874,57)	19.438,27	(74.436,30)
671 FGTS	0,00	(37.114,79)	33.360,01	(3.754,78)
679 Provisões	0,00	(472.371,24)	446.187,50	(26.183,74)

Empresa: ABC SHOES INDUSTRIA E COMERCIO DE CALÇADOS LTDA "EM RECUPERAÇÃO JUDICIAL" Emp.: 496
 CNPJ: 86.154.119/0001-34 IE: 250090589 Fone: (483)26544-53
 Endereço: RUA JOSE MARCELINO FRANCO, 313 CEP: 88.240-000
 Bairro: JARDIM SAO PAULO Período: 01/12/2024 a 31/12/2024
 Cidade: SAO JOAO BATISTA - SC Data do NIRE: 11/07/2019
 NIRE: 42200045983
 Página: 00006

DEMONSTRATIVO DE RESULTADO LEVANTADO EM: 01/12/2024 A 31/12/2024

DEMONSTRAÇÃO DO RESULTADO

Contas Contábeis	Saldo Anterior	Débitos	Créditos	Saldo Atual
680 Despesas com Ferias	0,00	(236.232,42)	212.982,26	(23.250,16)
681 Despesas com 13º Salario	0,00	(236.138,82)	233.205,24	(2.933,58)
682 GASTO GERAL FABRIC./SERVIÇO VENDIDO	0,00	(661.540,20)	62.458,80	(599.081,40)
701 OUTROS CUSTOS	0,00	(661.540,20)	62.458,80	(599.081,40)
704 Energia Elétrica	0,00	(37.767,58)	7.658,98	(30.108,60)
710 Combustíveis e Lubrificantes	0,00	(1.615,33)	0,00	(1.615,33)
722 Serviços de Terceiros	0,00	(588.284,78)	54.353,76	(533.931,02)
726 Materiais Auxiliares e de Consumo	0,00	(24.370,79)	446,06	(23.924,73)
732 Despesas com Veículos	0,00	(650,00)	0,00	(650,00)
735 Serviços de Terceiros	0,00	(3.030,00)	0,00	(3.030,00)
737 Peça de Reposição\Ferramentas em Geral	0,00	(5.821,72)	0,00	(5.821,72)
738 CUSTO DAS MERCADORIAS VENDIDAS	0,00	(278.343,04)	41.280,41	(237.062,63)
739 MERCADORIAS PARA REVENDA	0,00	(278.343,04)	41.280,41	(237.062,63)
1001 Compra de Mercadorias para Revenda a Prazo	0,00	(239.852,06)	41.037,67	(198.814,39)
1003 (-) ICMS sobre compras de Mercadorias para Revenda a Vista	0,00	0,00	242,74	242,74
1009 (-) ICMS S/Compras Mercad. p/Rev.Prazo	0,00	(490,98)	0,00	(490,98)
1544 Despesas de Royalties	0,00	(38.000,00)	0,00	(38.000,00)
814 (=)RESULTADO OPERACIONAL BRUTO	0,00	(4.299.265,71)	4.700.535,11	401.269,40
815 (-)DESPESAS OPERACIONAIS	0,00	(769.642,37)	84.124,16	(685.518,21)
816 DESPESAS COM VENDAS	0,00	(252.236,48)	50.607,27	(201.629,21)
817 GASTOS COM PESSOAL	0,00	(78.899,51)	35.051,91	(43.847,60)
818 Remuneração	0,00	(42.070,39)	13.018,75	(29.051,64)
820 Salários	0,00	(37.203,82)	13.018,75	(24.185,07)
821 Horas Extras	0,00	(4.866,57)	0,00	(4.866,57)
823 Encargos Sociais	0,00	(8.320,02)	1.554,20	(6.765,82)
824 Previdência Social	0,00	(4.374,35)	0,00	(4.374,35)
825 FGTS	0,00	(3.945,67)	1.554,20	(2.391,47)
833 Provisões	0,00	(28.509,10)	20.478,96	(8.030,14)
834 Despesas com Férias	0,00	(12.367,08)	7.778,05	(4.589,03)
835 Despesas com 13º Salário	0,00	(16.142,02)	12.700,91	(3.441,11)
836 DESPESAS GERAIS DE VENDAS	0,00	(173.336,97)	15.555,36	(157.781,61)
837 Depreciações	0,00	(7.683,74)	0,00	(7.683,74)
1500 Aluguel de Imóveis Comerciais	0,00	(22.021,81)	973,75	(21.048,06)
843 Despesas Postais	0,00	(1.591,44)	0,00	(1.591,44)
844 Despesas Amostras/Brindes/Bonific/Sorteio	0,00	(5.516,04)	0,00	(5.516,04)
845 Propaganda e Publicidade	0,00	(30.873,53)	0,00	(30.873,53)
848 Comissões Sobre Vendas	0,00	(34.481,95)	0,00	(34.481,95)
850 Fretes e Carretos Sobre Vendas	0,00	(71.168,46)	5.767,80	(65.400,66)
283 (-) ICMS na Aquisição de Fretes sobre Vendas a Prazo	0,00	0,00	8.813,81	8.813,81
864 DESPESAS ADMINISTRATIVAS	0,00	(153.469,98)	118,90	(153.351,08)
865 Gastos Com Pessoal	0,00	(1.412,00)	0,00	(1.412,00)
866 Remuneração	0,00	(1.412,00)	0,00	(1.412,00)
867 Pró-Labore/Honorários da Diretoria	0,00	(1.412,00)	0,00	(1.412,00)
884 DESPESAS GERAIS ADMINISTRATIVAS	0,00	(152.057,98)	118,90	(151.939,08)
885 Material de Escritório	0,00	(1.658,15)	0,00	(1.658,15)
889 Seguros	0,00	(1.168,09)	0,00	(1.168,09)
891 Despesas com Internet	0,00	(479,60)	0,00	(479,60)
892 Despesas Telefônicas	0,00	(2.484,97)	0,00	(2.484,97)
1079 Despesas com Hospedagens	0,00	(219,00)	0,00	(219,00)
898 Manutenção e Conservação	0,00	(3.806,90)	0,00	(3.806,90)
900 Despesas Advogáticas	0,00	(57.026,88)	0,00	(57.026,88)
901 Despesas com Energia Elétrica	0,00	(1.605,08)	118,90	(1.486,18)

Empresa: ABC SHOES INDUSTRIA E COMERCIO DE CALÇADOS LTDA "EM RECUPERAÇÃO JUDICIAL" Emp.: 496
CNPJ: 86.154.119/0001-34 IE: 250090589 Fone: (483)26544-53
Endereço: RUA JOSE MARCELINO FRANCO, 313 CEP: 88.240-000
Bairro: JARDIM SAO PAULO Período: 01/12/2024 a 31/12/2024
Cidade: SAO JOAO BATISTA - SC Data do NIRE: 11/07/2019
NIRE: 42200045983
Página: 00007

DEMONSTRATIVO DE RESULTADO LEVANTADO EM: 01/12/2024 A 31/12/2024

DEMONSTRAÇÃO DO RESULTADO

Contas Contábeis	Saldo Anterior	Débitos	Créditos	Saldo Atual	
902	Locação de Sistema	0,00	(4.414,80)	0,00	(4.414,80)
910	Serviços de Terceiros	0,00	(48.274,16)	0,00	(48.274,16)
912	Despesas c/Material Limpeza/Higiene	0,00	(1.099,92)	0,00	(1.099,92)
918	Mensalidades/Anuidades/Contribuições	0,00	(98,60)	0,00	(98,60)
921	Impostos e Taxas Municipais	0,00	(2.347,66)	0,00	(2.347,66)
924	Impostos e Taxas Estaduais	0,00	(652,15)	0,00	(652,15)
925	Serviços Contábeis	0,00	(18.000,00)	0,00	(18.000,00)
1014	Consumo de Água	0,00	(140,00)	0,00	(140,00)
558	Despesa com Refeições, Bebidas e Comidas	0,00	(160,39)	0,00	(160,39)
90072	Despesas com Informática	0,00	(8.421,63)	0,00	(8.421,63)
932	RESULTADOS FINANCEIROS LÍQUIDOS	0,00	(363.835,86)	33.397,99	(330.437,87)
933	RECEITAS FINANCEIRAS	0,00	0,00	33.397,99	33.397,99
680037	Rendimento Sobre Aplicações Financeiras	0,00	0,00	4,06	4,06
680038	Juros Recebidos	0,00	0,00	148,81	148,81
1675	Correção SELIC recebida nas ações de repetição de indébito tributário	0,00	0,00	33.245,12	33.245,12
940	DESPESAS FINANCEIRAS	0,00	(363.835,86)	0,00	(363.835,86)
562	Despesa com Duplicatas Descontadas	0,00	(198.382,85)	0,00	(198.382,85)
943	Despesas Bancárias	0,00	(1.446,64)	0,00	(1.446,64)
945	Descontos Concedidos	0,00	(102.611,21)	0,00	(102.611,21)
946	Despesas c/Cob Dupli/Cheques/C.Crédito	0,00	(17.224,95)	0,00	(17.224,95)
1045	Juros sobre obrigações	0,00	(31.914,62)	0,00	(31.914,62)
1042	Multa sobre Obrigações	0,00	(12.255,58)	0,00	(12.255,58)
1202	IR sobre Conta Aplicação	0,00	(0,01)	0,00	(0,01)
949	DESPESAS TRIBUTÁRIAS	0,00	(100,05)	0,00	(100,05)
950	IMPOSTOS E TAXAS DIVERSAS	0,00	(100,05)	0,00	(100,05)
952	IPTU	0,00	(100,05)	0,00	(100,05)
977	(=)RESULTADO OPERACIONAL LÍQUIDO	0,00	(5.068.908,08)	4.784.659,27	(284.248,81)
978	OUTRAS RECEITAS	0,00	0,00	942,52	942,52
1288	OUTRAS RECEITAS	0,00	0,00	942,52	942,52
982	Outras Receitas	0,00	0,00	942,52	942,52
988	(=)RESULTADO LÍQUIDO ANTES IR/CSLL	0,00	(5.068.908,08)	4.785.601,79	(283.306,29)
992	(=)RESULTADO PERÍODO APÓS PROVISÕES	0,00	(5.068.908,08)	4.785.601,79	(283.306,29)
998	(=)RESULTADO LÍQUIDO DO PERÍODO	0,00	(5.068.908,08)	4.785.601,79	(283.306,29)

MARLI ANA

TRAINOTTI:61347213953

Assinado de forma digital por
MARLI ANA

TRAINOTTI:61347213953

Dados: 2025.01.22 13:35:47 -03'00'

SOCIO ADMINISTRADOR: CLAUDIO CESAR BOOZ
RG: 1604140/SSP
CPF: 743.595.689-91

CONTADORA: MARLI ANA TRAINOTTI
CPF: 613.472.139-53
CRC: SC022447O2 SC
RG: 1.925.257/SSP/SC